



# DIÁRIO OFICIAL ELETRÔNICO DE VOTUPORANGA

Conforme Lei Municipal nº 5.927,  
de 02 de março de 2017

Ano XI | Edição nº 2582A

Sexta-feira, 27 de março de 2026

## VOTUPORANGA CELEBRA O MUNDO

# FESTA DAS NAÇÕES

EVENTO  
100% BENEFICENTE

Centro de Eventos  
"Helder Henrique Galera"

10 a 12 DE ABRIL

Barracas típicas  
de diversos países

Shows locais  
e regionais

Parque de  
diversão

Todos os sabores vão se encontrar aqui.





# DIÁRIO OFICIAL ELETRÔNICO DE VOTUPORANGA

Conforme Lei Municipal nº 5.927,  
de 02 de março de 2017

Ano XI | Edição nº 2582A

Sexta-feira, 27 de março de 2026

## SUMÁRIO

<b>Gabinete do Prefeito</b> .....	3
<b>Atos Administrativos</b> .....	3
Despacho .....	3
<b>Atos Oficiais</b> .....	3
Decretos .....	3
<b>Secretaria Municipal da Fazenda</b> .....	5
<b>Contas Públicas e Instrumentos de Gestão Fiscal</b> .....	5
Relatório Resumido da Execução Orçamentária .....	5
<b>Superintendência de Água, Esgoto e Meio Ambiente - SAEV Ambiental</b> .....	39
<b>Licitações e Contratos</b> .....	39
Aviso de Contratação Direta .....	39



**GABINETE DO PREFEITO**

**Atos Administrativos**

**Despacho**

**DO GABINETE DO PREFEITO  
PROCESSO ADMINISTRATIVO DISCIPLINAR Nº  
005/2025**

**PROCESSO Nº 018/2025**

Considerando o Processo de Sindicância instaurado através da Portaria n. 368, de 05 de novembro de 2025 desta Corregedoria Geral do Município, para apuração de possível falta na conduta funcional do servidor, F.D.R., lotado na Procuradoria Geral do Município.

Considerando toda investigação produzida, notadamente a documentação acostada aos autos, onde a Comissão Processante avalia que existem elementos comprobatórios que evidenciam a autoria e a materialidade das infrações, havendo indícios de cometimento de falta funcional por parte da servidora.

Considerando que tais condutas contrariam o disposto no artigo 158, I, II, III, V, VI e XVII da Lei Complementar nº 187/2011, bem como artigo 69, incisos I, II e III da Lei Complementar nº 542/2024.

Homologo o Relatório Final emanado pela Comissão Sindicante, presidida pela corregedora Aline Cristina Dias Domingos, para aplicação da penalidade DEMISSÃO em face da servidora F. D. R, pelo cometimento da falta funcional de natureza grave, nos termos do artigo 158, I, II, III, V, VI e XVII da Lei Complementar nº 187/2011, bem como artigo 69, incisos I, II e III da Lei Complementar nº 542/2024, bem como acato na íntegra as recomendações realizadas.

**JORGE AUGUSTO SEBA**  
**Prefeito Municipal**

**DO GABINETE DO PREFEITO  
PROCESSO ADMINISTRATIVO DISCIPLINAR Nº  
006/2025**

**PROCESSO Nº 019/2025**

Considerando o Processo de Sindicância instaurado através da Portaria n. 369, de 05 de novembro de 2025 desta Corregedoria Geral do Município, para apuração de possível falta na conduta funcional do servidor, G.I.B.R., lotado na Procuradoria Geral do Município.

Considerando toda investigação produzida, notadamente a documentação acostada aos autos, onde a Comissão Processante avalia que existem elementos comprobatórios que evidenciam a autoria e a materialidade das infrações, havendo indícios de cometimento de falta funcional por parte do servidor.

Considerando que tais condutas contrariam o disposto no artigo 158, I, II, III, VI e artigo 160, XIII, da Lei Complementar 187/2011.

Homologo o Relatório Final emanado pela Comissão Sindicante, presidida pela corregedora Aline Cristina Dias

Domingos, para aplicação da penalidade DEMISSÃO em face da servidora G.I.B.R., nos termos do artigo 171, XI da Lei Complementar 187/2011, pelo cometimento da falta funcional de natureza grave, nos termos do artigo 158, I, II, III, VI e artigo 160, XIII da Lei Complementar 187/2011.

**JORGE AUGUSTO SEBA**  
**Prefeito Municipal**

**Atos Oficiais**

**Decretos**

**DECRETO Nº 20 249, de 27 de março de 2026**

*(Aplica a pena de demissão à servidora pública municipal Flavia Denise Ruza, ocupante do cargo de provimento efetivo de Procurador do Município)*

JORGE AUGUSTO SEBA, Prefeito do Município de Votuporanga, Estado de São Paulo, no uso de suas atribuições legais,

Considerando a instauração de Processo Administrativo Disciplinar nº 005/2025, através da Portaria nº 368, de 05 de novembro de 2025 da Corregedoria Geral do Município, em face da servidora Flavia Denise Ruza, Procuradora do Município, lotada na Procuradoria Geral do Município,

DECRETA:

Art. 1º Fica demitida do cargo de provimento efetivo de Procurador do Município, a servidora pública municipal Flavia Denise Ruza, matrícula nº 58092.

Art. 2º Este Decreto entra em vigor na data de sua publicação.

Paço Municipal "Dr. Tancredo de Almeida Neves", 27 de março de 2026.

**Jorge Augusto Seba**  
**Prefeito Municipal**

**Edison Marco Caporalin**  
**Secretário Municipal de Relações Institucionais e Gabinete Civil**

Publicado e registrado no Departamento de Atos Administrativos e Legislativos, da Secretaria Municipal de Relações Institucionais e Gabinete Civil, data supra.

**Natália Amanda Polizeli Rodrigues**  
**Chefe de Departamento**

**DECRETO Nº 20 251, de 27 de março de 2026**

*(Aplica a pena de demissão ao servidor público municipal Giulliano Ivo Batista Ramos, ocupante do cargo de provimento efetivo de Procurador do Município)*



JORGE AUGUSTO SEBA, Prefeito do Município de Votuporanga, Estado de São Paulo, no uso de suas atribuições legais,

Considerando a instauração de Processo Administrativo Disciplinar nº 006/2025, através da Portaria nº 369, de 05 de novembro de 2025, da Corregedoria Geral do Município, em face do servidor Giulliano Ivo Batista Ramos, Procurador do Município, lotado na Procuradoria Geral do Município,

DECRETA:

Art. 1º Fica demitido do cargo de provimento efetivo de Procurador do Município, o servidor público municipal Giulliano Ivo Batista Ramos, matrícula nº 66310.

Art. 2º Este Decreto entra em vigor na data de sua publicação.

Paço Municipal “Dr. Tancredo de Almeida Neves”, 27 de março de 2026.

**Jorge Augusto Seba**

**Prefeito Municipal**

**Edison Marco Caporalin**

**Secretário Municipal de Relações Institucionais e Gabinete Civil**

Publicado e registrado no Departamento de Atos Administrativos e Legislativos, da Secretaria Municipal de Relações Institucionais e Gabinete Civil, data supra.

**Natália Amanda Polizeli Rodrigues**


**Chefe de Departamento**



**SECRETARIA MUNICIPAL DA FAZENDA**

**Contas Públicas e Instrumentos de Gestão Fiscal**

**Relatório Resumido da Execução Orçamentária**

 <p>Sistema de Informações Contábeis e Fiscais do Setor Público Brasileiro TESOURO NACIONAL</p>	<b>Relatório Resumido de Execução Orçamentária</b>
	<b>Prefeitura Municipal de Votuporanga - SP (Poder Executivo)</b>
	<b>Orçamentos Fiscal e da Seguridade Social</b>
	<b>CNPJ:</b>
	<b>Exercício: 2026</b>
	<b>Período de referência: 1º bimestre</b>

**RREO-Anexo 01 | Tabela 1.0 - Balanço Orçamentário**

Receitas Orçamentárias	Estágios da Receita Orçamentária							
	PREVISÃO INICIAL	PREVISÃO ATUALIZADA (a)	RECEITAS REALIZADAS				SALDO (a-c)	
			No Bimestre (b)	% (b/a)	Até o Bimestre (c)	% (c/a)		
<b>Receitas Orçamentárias</b>	-	-	-	-	-	-	-	-
RECEITAS (EXCETO INTRA-ORÇAMENTÁRIAS) (I)	703.495.000,00	703.495.000,00	109.893.337,02	15,62	109.893.337,02	15,62	593.601.662,98	
RECEITAS CORRENTES	670.978.000,00	670.978.000,00	102.077.893,78	15,21	102.077.893,78	15,21	568.900.106,22	
IMPOSTOS, TAXAS E CONTRIBUIÇÕES DE MELHORIA	170.787.000,00	170.787.000,00	16.803.797,34	9,84	16.803.797,34	9,84	153.983.202,66	
Impostos	153.829.000,00	153.829.000,00	15.682.269,28	10,19	15.682.269,28	10,19	138.146.730,72	
Taxas	16.954.000,00	16.954.000,00	1.121.196,96	6,61	1.121.196,96	6,61	15.832.803,04	
Contribuição de Melhoria	4.000,00	4.000,00	331,10	8,28	331,10	8,28	3.668,90	
CONTRIBUIÇÕES	34.080.000,00	34.080.000,00	6.072.145,33	17,82	6.072.145,33	17,82	28.007.854,67	
Contribuições Sociais	24.080.000,00	24.080.000,00	4.824.745,03	20,04	4.824.745,03	20,04	19.255.254,97	
Contribuições Econômicas								
Contribuições para Entidades Privadas de Serviço Social e de Formação Profissional								
Contribuição para o Custeio do Serviço de Iluminação Pública	10.000.000,00	10.000.000,00	1.247.400,30	12,47	1.247.400,30	12,47	8.752.599,70	
RECEITA PATRIMONIAL	12.525.000,00	12.525.000,00	3.455.668,80	27,59	3.455.668,80	27,59	9.069.331,20	
Exploração do Patrimônio Imobiliário do Estado	252.000,00	252.000,00	32.052,36	12,72	32.052,36	12,72	219.947,64	
Valores Mobiliários	12.267.000,00	12.267.000,00	3.423.616,44	27,91	3.423.616,44	27,91	8.843.383,56	
Delegação de Serviços Públicos Mediante Concessão, Permissão, Autorização ou Licença								
Exploração de Recursos Naturais								
Exploração do Patrimônio Intangível								
Cessão de Direitos								
Demais Receitas Patrimoniais	6.000,00	6.000,00		0,00		0,00	6.000,00	
RECEITA AGROPECUÁRIA								
RECEITA INDUSTRIAL								
RECEITA DE SERVIÇOS	70.652.000,00	70.652.000,00	9.937.612,54	14,07	9.937.612,54	14,07	60.714.387,46	
Serviços Administrativos e Comerciais Gerais	1.389.000,00	1.389.000,00	273.319,26	19,68	273.319,26	19,68	1.115.680,74	
Serviços e Atividades Referentes à Navegação e ao Transporte								
Serviços e Atividades Referentes à Saúde								
Serviços e Atividades Financeiras								
Outros Serviços	69.263.000,00	69.263.000,00	9.664.293,28	13,95	9.664.293,28	13,95	59.598.706,72	
TRANSFERÊNCIAS CORRENTES	368.538.000,00	368.538.000,00	61.385.989,63	16,66	61.385.989,63	16,66	307.152.010,37	
Transferências da União e de suas Entidades	154.719.000,00	154.719.000,00	23.170.576,96	14,98	23.170.576,96	14,98	131.548.423,04	
Transferências dos Estados e do Distrito Federal e de suas Entidades	126.392.000,00	126.392.000,00	25.344.070,54	20,05	25.344.070,54	20,05	101.047.929,46	
Transferências dos Municípios e de suas Entidades	1.239.000,00	1.239.000,00	195.490,12	15,78	195.490,12	15,78	1.043.509,88	
Transferências de Instituições Privadas	5.000,00	5.000,00		0,00		0,00	5.000,00	
Transferências de Outras Instituições Públicas	86.000.000,00	86.000.000,00	12.652.757,44	14,71	12.652.757,44	14,71	73.347.242,56	
Transferências do Exterior								
Demais Transferências Correntes	183.000,00	183.000,00	23.094,57	12,62	23.094,57	12,62	159.905,43	
OUTRAS RECEITAS CORRENTES	14.396.000,00	14.396.000,00	4.422.680,14	30,72	4.422.680,14	30,72	9.973.319,86	
Multas Administrativas, Contratuais e Judiciais	6.372.000,00	6.372.000,00	897.671,10	14,09	897.671,10	14,09	5.474.328,90	
Indenizações, Restituições e Ressarcimentos	545.000,00	545.000,00	258.733,70	47,47	258.733,70	47,47	286.266,30	
Bens, Direitos e Valores Incorporados ao Patrimônio Público								
Multas e Juros de Mora das Receitas de Capital								
Demais Receitas Correntes	7.479.000,00	7.479.000,00	3.266.275,34	43,67	3.266.275,34	43,67	4.212.724,66	



**siconfi**  
TESOURO NACIONAL

Sistema de Informações  
Contábeis e Fiscais do  
Setor Público Brasileiro


**Relatório Resumido de Execução Orçamentária**  
**Prefeitura Municipal de Votuporanga - SP (Poder Executivo)**  
**Orçamentos Fiscal e da Seguridade Social**  
**CNPJ:**  
**Exercício: 2026**  
**Período de referência: 1º bimestre**

Receitas Orçamentárias	Estágios da Receita Orçamentária							SALDO (a-c)
	PREVISÃO INICIAL	PREVISÃO ATUALIZADA (a)	RECEITAS REALIZADAS					
			No Bimestre (b)	% (b/a)	Até o Bimestre (c)	% (c/a)		
RECEITAS DE CAPITAL	32.517.000,00	32.517.000,00	7.815.443,24	24,03	7.815.443,24	24,03	24.701.556,76	
OPERAÇÕES DE CRÉDITO			7.588.000,00		7.588.000,00		-7.588.000,00	
Operações de Crédito - Mercado Interno			7.588.000,00		7.588.000,00		-7.588.000,00	
Operações de Crédito - Mercado Externo								
ALIENAÇÃO DE BENS	11.000.000,00	11.000.000,00	218.574,94	1,99	218.574,94	1,99	10.781.425,06	
Alienação de Bens Móveis								
Alienação de Bens Imóveis	11.000.000,00	11.000.000,00	218.574,94	1,99	218.574,94	1,99	10.781.425,06	
Alienação de Bens Intangíveis								
AMORTIZAÇÕES DE EMPRÉSTIMOS								
TRANSFERÊNCIAS DE CAPITAL	21.517.000,00	21.517.000,00	8.868,30	0,04	8.868,30	0,04	21.508.131,70	
Transferências da União e de suas Entidades	7.360.000,00	7.360.000,00		0,00		0,00	7.360.000,00	
Transferências dos Estados e do Distrito Federal e de suas Entidades	14.157.000,00	14.157.000,00	8.868,30	0,06	8.868,30	0,06	14.148.131,70	
Transferências dos Municípios e de suas Entidades								
Transferências de Instituições Privadas								
Transferências de Outras Instituições Públicas								
Transferências do Exterior								
Demais Transferências de Capital								
OUTRAS RECEITAS DE CAPITAL								
Integralização do Capital Social								
Remuneração das Disponibilidades do Tesouro								
Resgate de Títulos do Tesouro								
Demais Receitas de Capital								
RECEITAS (INTRA-ORÇAMENTÁRIAS) (II)	43.358.000,00	43.358.000,00	8.792.088,00	20,28	8.792.088,00	20,28	34.565.912,00	
SUBTOTAL DAS RECEITAS (III) = (I + II)	746.853.000,00	746.853.000,00	118.685.425,02	15,89	118.685.425,02	15,89	628.167.574,98	
OPERAÇÕES DE CRÉDITO/REFINANCIAMENTO (IV)								
Operações de Crédito - Mercado Interno								
Mobiliária								
Contratual								
Operações de Crédito - Mercado Externo								
Mobiliária								
Contratual								
TOTAL DAS RECEITAS (V) = (III + IV)	746.853.000,00	746.853.000,00	118.685.425,02	15,89	118.685.425,02	15,89	628.167.574,98	
DÉFICIT (VI)								
TOTAL COM DÉFICIT (VII) = (V + VI)	746.853.000,00	746.853.000,00	118.685.425,02	15,89	118.685.425,02	15,89		
SALDOS DE EXERCÍCIOS ANTERIORES		10.949.714,43					10.949.714,43	
Recursos Arrecadados em Exercícios Anteriores - RPPS								
Superávit Financeiro Utilizado para Créditos Adicionais		10.949.714,43					10.949.714,43	

**RREO-Anexo 01 | Tabela 1.0 - Balanço Orçamentário**

Despesas Orçamentárias	Estágios da Despesa Orçamentária									
	DOTAÇÃO INICIAL (d)	DOTAÇÃO ATUALIZADA (e)	DESPESAS EMPENHADAS NO BIMESTRE	DESPESAS EMPENHADAS ATÉ O BIMESTRE (f)	SALDO (g) = (e-f)	DESPESAS LIQUIDADAS NO BIMESTRE	DESPESAS LIQUIDADAS ATÉ O BIMESTRE (h)	SALDO (i) = (e-h)	DESPESAS PAGAS ATÉ O BIMESTRE (j)	INSCRITAS EM RESTOS A PAGAR NÃO PROCESSADOS (k)
Despesas Orçamentárias	-	-	-	-	-	-	-	-	-	-
DESPESAS (EXCETO INTRA-ORÇAMENTÁRIAS) (VIII)	659.476.000,00	684.436.126,06	233.430.572,73	233.430.572,73	451.005.553,33	88.461.676,81	88.461.676,81	595.974.449,25	72.167.142,95	-




 <p>Sistema de Informações Contábeis e Fiscais do Setor Público Brasileiro TESOURO NACIONAL</p>	<b>Relatório Resumido de Execução Orçamentária</b>
	<b>Prefeitura Municipal de Votuporanga - SP (Poder Executivo)</b>
	<b>Orçamentos Fiscal e da Seguridade Social</b>
	<b>CNPJ:</b>
	<b>Exercício: 2026</b>
	<b>Período de referência: 1º bimestre</b>

Despesas Orçamentárias	Estágios da Despesa Orçamentária									
	DOTAÇÃO INICIAL (d)	DOTAÇÃO ATUALIZADA (e)	DESPESAS EMPENHADAS NO BIMESTRE	DESPESAS EMPENHADAS ATÉ O BIMESTRE (f)	SALDO (g) = (e-f)	DESPESAS LIQUIDADAS NO BIMESTRE	DESPESAS LIQUIDADAS ATÉ O BIMESTRE (h)	SALDO (i) = (e-h)	DESPESAS PAGAS ATÉ O BIMESTRE (j)	INSCRITAS EM RESTOS A PAGAR NÃO PROCESSADOS (k)
DESPESAS CORRENTES	591.394.200,00	600.809.789,50	219.995.734,32	219.995.734,32	380.814.055,18	79.169.135,81	79.169.135,81	521.640.653,69	63.241.588,81	
PESSOAL E ENCARGOS SOCIAIS	260.834.000,00	262.999.239,50	38.185.693,57	38.185.693,57	224.813.545,93	38.131.422,73	38.131.422,73	224.867.816,77	37.751.715,82	
JUROS E ENCARGOS DA DÍVIDA	8.512.000,00	8.512.000,00	1.179.827,47	1.179.827,47	7.332.172,53	1.179.827,47	1.179.827,47	7.332.172,53	856.488,90	
OUTRAS DESPESAS CORRENTES	322.048.200,00	329.298.550,00	180.630.213,28	180.630.213,28	148.668.336,72	39.857.885,61	39.857.885,61	289.440.664,39	24.633.384,09	
DESPESAS DE CAPITAL	66.546.700,00	82.458.800,00	13.434.838,41	13.434.838,41	69.023.961,59	9.292.541,00	9.292.541,00	73.166.259,00	8.925.554,14	
INVESTIMENTOS	50.031.700,00	65.943.800,00	11.195.846,14	11.195.846,14	54.747.953,86	7.053.548,73	7.053.548,73	58.890.251,27	7.020.388,37	
INVERSÕES FINANCEIRAS										
AMORTIZAÇÃO DA DÍVIDA	16.515.000,00	16.515.000,00	2.238.992,27	2.238.992,27	14.276.007,73	2.238.992,27	2.238.992,27	14.276.007,73	1.905.165,77	
RESERVA DE CONTINGÊNCIA	1.535.100,00	1.167.536,56			1.167.536,56			1.167.536,56		
DESPESAS (INTRA-ORÇAMENTÁRIAS) (IX)	42.537.000,00	42.578.500,00	6.253.056,09	6.253.056,09	36.325.443,91	6.235.253,45	6.235.253,45	36.343.246,55	3.149.752,99	
SUBTOTAL DAS DESPESAS (X) = (VIII + IX)	702.013.000,00	727.014.626,06	239.683.628,82	239.683.628,82	487.330.997,24	94.696.930,26	94.696.930,26	632.317.695,80	75.316.895,94	
AMORTIZAÇÃO DA DÍVIDA / REFINANCIAMENTO (XI)										
Amortização da Dívida Interna										
Dívida Mobiliária										
Dívida Contratual										
Amortização da Dívida Externa										
Dívida Mobiliária										
Dívida Contratual										
TOTAL DAS DESPESAS (XII) = (X + XI)	702.013.000,00	727.014.626,06	239.683.628,82	239.683.628,82	487.330.997,24	94.696.930,26	94.696.930,26	632.317.695,80	75.316.895,94	
SUPERÁVIT (XIII)								23.988.494,76	43.368.529,08	
TOTAL COM SUPERÁVIT (XIV) = (XII + XIII)	702.013.000,00	727.014.626,06	239.683.628,82	239.683.628,82		94.696.930,26	118.685.425,02		118.685.425,02	
RESERVA DO RPPS	44.840.000,00	44.840.000,00			44.840.000,00			44.840.000,00		

RREO-Anexo 01 | Tabela 1.0 - Balanço Orçamentário


Receitas Intra-Orçamentárias	Estágios da Receita Intra-Orçamentária						
	PREVISÃO INICIAL	PREVISÃO ATUALIZADA (a)	RECEITAS REALIZADAS				SALDO (a-c)
			No Bimestre (b)	% (b/a)	Até o Bimestre (c)	% (c/a)	
<b>Receitas Intra-Orçamentárias</b>	-	-	-	-	-	-	-
RECEITAS (INTRA-ORÇAMENTÁRIAS) (II)	43.358.000,00	43.358.000,00	8.792.088,00	20,28	8.792.088,00	20,28	34.565.912,00
RECEITAS CORRENTES	43.358.000,00	43.358.000,00	8.792.088,00	20,28	8.792.088,00	20,28	34.565.912,00
IMPOSTOS, TAXAS E CONTRIBUIÇÕES DE MELHORIA							
Impostos							
Taxas							
Contribuição de Melhoria							
CONTRIBUIÇÕES	43.358.000,00	43.358.000,00	8.792.088,00	20,28	8.792.088,00	20,28	34.565.912,00
Contribuições Sociais	43.358.000,00	43.358.000,00	8.792.088,00	20,28	8.792.088,00	20,28	34.565.912,00
Contribuições Econômicas							
Contribuições para Entidades Privadas de Serviço Social e de Formação Profissional							
Contribuição para o Custeio do Serviço de Iluminação Pública							
RECEITA PATRIMONIAL							
Exploração do Patrimônio Imobiliário do Estado							
Valores Mobiliários							
Delegação de Serviços Públicos Mediante Concessão, Permissão, Autorização ou Licença							
Exploração de Recursos Naturais							



 Sistema de Informações Contábeis e Fiscais do Setor Público Brasileiro <b>TESOURO NACIONAL</b>	<b>Relatório Resumido de Execução Orçamentária</b>
	<b>Prefeitura Municipal de Votuporanga - SP (Poder Executivo)</b>
	<b>Orçamentos Fiscal e da Seguridade Social</b>
	<b>CNPJ:</b>
	<b>Exercício: 2026</b>
	<b>Período de referência: 1º bimestre</b>

Receitas Intra-Orçamentárias	Estágios da Receita Intra-Orçamentária						SALDO (a-c)
	PREVISÃO INICIAL	PREVISÃO ATUALIZADA (a)	RECEITAS REALIZADAS				
			No Bimestre (b)	% (b/a)	Até o Bimestre (c)	% (c/a)	
Exploração do Patrimônio Intangível							
Cessão de Direitos							
Demais Receitas Patrimoniais							
RECEITA AGROPECUÁRIA							
RECEITA INDUSTRIAL							
RECEITA DE SERVIÇOS							
Serviços Administrativos e Comerciais Gerais							
Serviços e Atividades Referentes à Navegação e ao Transporte							
Serviços e Atividades Referentes à Saúde							
Serviços e Atividades Financeiras							
Outros Serviços							
TRANSFERÊNCIAS CORRENTES							
Transferências da União e de suas Entidades							
Transferências dos Estados e do Distrito Federal e de suas Entidades							
Transferências dos Municípios e de suas Entidades							
Transferências de Instituições Privadas							
Transferências de Outras Instituições Públicas							
Transferências do Exterior							
Demais Transferências Correntes							
OUTRAS RECEITAS CORRENTES							
Multas Administrativas, Contratuais e Judiciais							
Indenizações, Restituições e Ressarcimentos							
Bens, Direitos e Valores Incorporados ao Patrimônio Público							
Multas e Juros de Mora das Receitas de Capital							
Demais Receitas Correntes							
RECEITAS DE CAPITAL							
OPERAÇÕES DE CRÉDITO							
Operações de Crédito - Mercado Interno							
Operações de Crédito - Mercado Externo							
ALIENAÇÃO DE BENS							
Alienação de Bens Móveis							
Alienação de Bens Imóveis							
Alienação de Bens Intangíveis							
AMORTIZAÇÕES DE EMPRÉSTIMOS							
TRANSFERÊNCIAS DE CAPITAL							
Transferências da União e de suas Entidades							
Transferências dos Estados e do Distrito Federal e de suas Entidades							
Transferências dos Municípios e de suas Entidades							
Transferências de Instituições Privadas							
Transferências de Outras Instituições Públicas							
Transferências do Exterior							
Demais Transferências de Capital							
OUTRAS RECEITAS DE CAPITAL							
Integralização do Capital Social							
Remuneração das Disponibilidades do Tesouro							
Resgate de Títulos do Tesouro							




 <p>Sistema de Informações Contábeis e Fiscais do Setor Público Brasileiro TESOURO NACIONAL</p>	<b>Relatório Resumido de Execução Orçamentária</b>
	<b>Prefeitura Municipal de Votuporanga - SP (Poder Executivo)</b>
	<b>Orçamentos Fiscal e da Seguridade Social</b>
	<b>CNPJ:</b>
	<b>Exercício: 2026</b>
<b>Período de referência: 1º bimestre</b>	

Receitas Intra-Orçamentárias	Estágios da Receita Intra-Orçamentária					SALDO (a-c)
	PREVISÃO INICIAL	PREVISÃO ATUALIZADA (a)	RECEITAS REALIZADAS			
			No Bimestre (b)	% (b/a)	Até o Bimestre (c)	
Demais Receitas de Capital						

**RREO-Anexo 01 | Tabela 1.0 - Balanço Orçamentário**

Despesas Intra-Orçamentárias	Estágios da Despesa Intra-Orçamentária									
	DOTAÇÃO INICIAL (d)	DOTAÇÃO ATUALIZADA (e)	DESPESAS EMPENHADAS NO BIMESTRE	DESPESAS EMPENHADAS ATÉ O BIMESTRE (f)	SALDO (g) = (e-f)	DESPESAS LIQUIDADAS NO BIMESTRE	DESPESAS LIQUIDADAS ATÉ O BIMESTRE (h)	SALDO (i) = (e-h)	DESPESAS PAGAS ATÉ O BIMESTRE (j)	INSCRITAS EM RESTOS A PAGAR NÃO PROCESSADOS (k)
<b>Despesas Intra-Orçamentárias</b>	-	-	-	-	-	-	-	-	-	-
DESPESAS (INTRA-ORÇAMENTÁRIAS) (IX)	42.537.000,00	42.578.500,00	6.253.056,09	6.253.056,09	36.325.443,91	6.235.253,45	6.235.253,45	36.343.246,55	3.149.752,99	-
DESPESAS CORRENTES	42.537.000,00	42.578.500,00	6.253.056,09	6.253.056,09	36.325.443,91	6.235.253,45	6.235.253,45	36.343.246,55	3.149.752,99	-
PESSOAL E ENCARGOS SOCIAIS	42.532.000,00	42.553.000,00	6.232.556,09	6.232.556,09	36.320.443,91	6.232.556,09	6.232.556,09	36.320.443,91	3.148.282,32	-
JUROS E ENCARGOS DA DÍVIDA										
OUTRAS DESPESAS CORRENTES	5.000,00	25.500,00	20.500,00	20.500,00	5.000,00	2.697,36	2.697,36	22.802,64	1.470,67	-
DESPESAS DE CAPITAL										
INVESTIMENTOS										
INVERSÕES FINANCEIRAS										
AMORTIZAÇÃO DA DÍVIDA										
RESERVA DE CONTINGÊNCIA										



 Sistema de Informações Contábeis e Fiscais do Setor Público Brasileiro <b>TESOURO NACIONAL</b>	<b>Relatório Resumido de Execução Orçamentária</b>
	<b>Prefeitura Municipal de Votuporanga - SP (Poder Executivo)</b>
	<b>Orçamentos Fiscal e da Seguridade Social</b>
	<b>CNPJ:</b>
	<b>Exercício: 2026</b>
	<b>Período de referência: 1º bimestre</b>

**RREO-Anexo 01 | Tabela 1.0 - Balanço Orçamentário**

Notas Explicativas	Valores
Notas Explicativas	28/02/2026
Notas Explicativas	-



Sistema de Informações  
Contábeis e Fiscais do  
Setor Público Brasileiro

TESOURO NACIONAL

**Relatório Resumido de Execução Orçamentária**  
**Prefeitura Municipal de Votuporanga - SP (Poder Executivo)**  
**Orçamentos Fiscal e da Seguridade Social**  
**CNPJ:**  
**Exercício: 2026**  
**Período de referência: 1º bimestre**

**RREO-Anexo 02 | Tabela 2.0 - Demonstrativo da Execução das Despesas por Função/Subfunção | Total das Despesas Exceto Intra-Orçamentárias**

Função/Subfunção	Execução da Despesa										
	DOTAÇÃO INICIAL	DOTAÇÃO ATUALIZADA (a)	DESPESAS EMPENHADAS NO BIMESTRE	DESPESAS EMPENHADAS ATÉ O BIMESTRE (b)	% (b/total b)	SALDO (c) = (a-b)	DESPESAS LIQUIDADAS NO BIMESTRE	DESPESAS LIQUIDADAS ATÉ O BIMESTRE (d)	%(d/total d)	SALDO (e) = (a-d)	INSCRITAS EM RESTOS A PAGAR NÃO PROCESSADOS (f)
<b>DESPESAS (EXCETO INTRA-ORÇAMENTÁRIAS) (I)</b>	<b>659.476.000,00</b>	<b>684.436.126,06</b>	<b>233.430.572,73</b>	<b>233.430.572,73</b>	<b>97,39</b>	<b>451.005.553,33</b>	<b>88.461.676,81</b>	<b>88.461.676,81</b>	<b>93,42</b>	<b>595.974.449,25</b>	
Legislativa	10.468.000,00	10.450.000,00	2.143.237,91	2.143.237,91	0,89	8.306.762,09	1.271.151,51	1.271.151,51	1,34	9.178.848,49	
Ação Legislativa	1.633.000,00	1.578.000,00	250.553,50	250.553,50	0,10	1.327.446,50	239.328,29	239.328,29	0,25	1.338.671,71	
Controle Externo											
FU01 - Administração Geral	8.095.000,00	8.077.000,00	1.772.872,37	1.772.872,37	0,74	6.304.127,63	956.612,31	956.612,31	1,01	7.120.387,69	
FU01 - Demais Subfunções	740.000,00	795.000,00	119.812,04	119.812,04	0,05	675.187,96	75.210,91	75.210,91	0,08	719.789,09	
Judiciária											
Ação Judiciária											
Defesa do Interesse Público no Processo Judiciário											
FU02 - Administração Geral											
FU02 - Demais Subfunções											
Essencial à Justiça	3.656.000,00	3.657.000,00	833.164,40	833.164,40	0,35	2.823.835,60	737.637,09	737.637,09	0,78	2.919.362,91	
Defesa da Ordem Jurídica											
Representação Judicial e Extrajudicial	3.656.000,00	3.657.000,00	833.164,40	833.164,40	0,35	2.823.835,60	737.637,09	737.637,09	0,78	2.919.362,91	
FU03 - Administração Geral											
FU03 - Demais Subfunções											
Administração	59.511.500,00	71.222.600,00	18.773.002,53	18.773.002,53	7,83	52.449.597,47	12.960.555,92	12.960.555,92	13,69	58.262.044,08	
Planejamento e Orçamento	1.159.000,00	1.159.000,00	160.618,10	160.618,10	0,07	998.381,90	150.540,08	150.540,08	0,16	1.008.459,92	
FU04 - Administração Geral	40.292.000,00	51.985.400,00	13.767.362,55	13.767.362,55	5,74	38.218.037,45	10.132.438,85	10.132.438,85	10,70	41.852.961,15	
Administração Financeira	1.559.000,00	1.559.000,00	323.324,24	323.324,24	0,13	1.235.675,76	202.133,86	202.133,86	0,21	1.356.866,14	
Controle Interno	1.254.500,00	1.254.500,00	156.459,92	156.459,92	0,07	1.098.040,08	142.047,83	142.047,83	0,15	1.112.452,17	
Normatização e Fiscalização	1.414.000,00	1.414.000,00	209.749,81	209.749,81	0,09	1.204.250,19	190.703,21	190.703,21	0,20	1.223.296,79	
Tecnologia da Informação	787.000,00	787.000,00	137.966,71	137.966,71	0,06	649.033,29	80.161,24	80.161,24	0,08	706.838,76	
Ordenamento Territorial	6.838.000,00	6.838.000,00	1.071.245,69	1.071.245,69	0,45	5.766.754,31	854.997,16	854.997,16	0,90	5.983.002,84	
Formação de Recursos Humanos											
Administração de Receitas	4.026.000,00	4.026.000,00	1.859.710,41	1.859.710,41	0,78	2.166.289,59	796.089,17	796.089,17	0,84	3.229.910,83	
Administração de Concessões											
Comunicação Social	2.182.000,00	2.199.700,00	1.086.565,10	1.086.565,10	0,45	1.113.134,90	411.444,52	411.444,52	0,43	1.788.255,48	
FU04 - Demais Subfunções											
Defesa Nacional											
Defesa Aérea											
Defesa Naval											
Defesa Terrestre											
FU05 - Administração Geral											
FU05 - Demais Subfunções											
Segurança Pública	580.000,00	832.550,00	89.714,11	89.714,11	0,04	742.835,89	68.458,43	68.458,43	0,07	764.091,57	
Policciamento											
Defesa Civil	283.000,00	296.000,00	73.945,15	73.945,15	0,03	222.054,85	66.504,52	66.504,52	0,07	229.495,48	
Informação e Inteligência	297.000,00	536.550,00	15.768,96	15.768,96	0,01	520.781,04	1.953,91	1.953,91	0,00	534.596,09	
FU06 - Administração Geral											
FU06 - Demais Subfunções											
Relações Exteriores											
Relações Diplomáticas											
Cooperação Internacional											
FU07 - Administração Geral											
FU07 - Demais Subfunções											
Assistência Social	23.222.000,00	25.202.000,00	9.389.647,31	9.389.647,31	3,92	15.812.352,69	3.175.702,09	3.175.702,09	3,35	22.026.297,91	
Assistência ao Idoso	634.000,00	634.000,00	150,00	150,00	0,00	633.850,00				634.000,00	
Assistência à Pessoa com Deficiência											
Assistência à Criança e ao Adolescente	1.009.000,00	1.021.000,00	15.937,20	15.937,20	0,01	1.005.062,80	1.518,00	1.518,00	0,00	1.019.482,00	
Assistência Comunitária	937.000,00	963.000,00	302.306,08	302.306,08	0,13	660.693,92	94.234,53	94.234,53	0,10	868.765,47	



DIÁRIO OFICIAL ELETRÔNICO DE  
**VOTUPORANGA**

Conforme Lei Municipal 5.927, de 02 de março de 2017

Sexta-feira, 27 de março de 2026

Ano XI | Edição nº 2582A



Sistema de Informações  
Contábeis e Fiscais do  
Setor Público Brasileiro

TESOURO NACIONAL

**Relatório Resumido de Execução Orçamentária**  
**Prefeitura Municipal de Votuporanga - SP (Poder Executivo)**  
**Orçamentos Fiscal e da Seguridade Social**  
**CNPJ:**  
**Exercício: 2026**  
**Período de referência: 1º bimestre**

Função/Subfunção	Execução da Despesa										
	DOTAÇÃO INICIAL	DOTAÇÃO ATUALIZADA (a)	DESPESAS EMPENHADAS NO BIMESTRE	DESPESAS EMPENHADAS ATÉ O BIMESTRE (b)	% (b/total b)	SALDO (c) = (a-b)	DESPESAS LIQUIDADAS NO BIMESTRE	DESPESAS LIQUIDADAS ATÉ O BIMESTRE (d)	% (d/total d)	SALDO (e) = (a-d)	INSCRITAS EM RESTOS A PAGAR NÃO PROCESSADOS (f)
Serviços Socioassistenciais	15.685.000,00	17.543.000,00	8.226.753,64	8.226.753,64	3,43	9.316.246,36	2.462.494,73	2.462.494,73	2,60	15.080.505,27	
Segurança e Renda											
FU08 - Administração Geral	4.957.000,00	5.041.000,00	844.500,39	844.500,39	0,35	4.196.499,61	617.454,83	617.454,83	0,65	4.423.545,17	
FU08 - Demais Subfunções											
Previdência Social	23.938.000,00	23.935.500,00	3.597.100,41	3.597.100,41	1,50	20.338.399,59	3.282.183,12	3.282.183,12	3,47	20.653.316,88	
Previdência Básica											
Previdência do Regime Estatutário											
Previdência Complementar											
Previdência Especial											
FU09 - Administração Geral	23.938.000,00	23.935.500,00	3.597.100,41	3.597.100,41	1,50	20.338.399,59	3.282.183,12	3.282.183,12	3,47	20.653.316,88	
FU09 - Demais Subfunções											
Saúde	151.609.700,00	154.913.000,00	64.642.186,14	64.642.186,14	26,97	90.270.813,86	21.372.187,41	21.372.187,41	22,57	133.540.812,59	
Atenção Básica	100.339.700,00	101.262.000,00	53.123.508,81	53.123.508,81	22,16	48.138.491,19	16.992.525,15	16.992.525,15	17,94	84.269.474,85	
Assistência Hospitalar e Ambulatorial	29.208.000,00	29.409.000,00	6.655.700,38	6.655.700,38	2,78	22.753.299,62	1.428.306,13	1.428.306,13	1,51	27.980.693,87	
Suporte Profilático e Terapêutico	8.264.000,00	10.114.000,00	1.843.284,08	1.843.284,08	0,77	8.270.715,92	1.211.349,49	1.211.349,49	1,28	8.902.650,51	
Vigilância Sanitária	1.780.000,00	1.780.000,00	237.367,03	237.367,03	0,10	1.542.632,97	235.650,08	235.650,08	0,25	1.544.349,92	
Vigilância Epidemiológica	12.018.000,00	12.348.000,00	2.782.325,84	2.782.325,84	1,16	9.565.674,16	1.504.356,56	1.504.356,56	1,59	10.843.643,44	
Alimentação e Nutrição											
FU10 - Administração Geral											
FU10 - Demais Subfunções											
Trabalho	357.000,00	357.000,00	63.494,22	63.494,22	0,03	293.505,78	48.474,22	48.474,22	0,05	308.525,78	
Proteção e Benefícios ao Trabalhador											
Relações de Trabalho											
Empregabilidade											
Fomento ao Trabalho	357.000,00	357.000,00	63.494,22	63.494,22	0,03	293.505,78	48.474,22	48.474,22	0,05	308.525,78	
FU11 - Administração Geral											
FU11 - Demais Subfunções											
Educação	174.531.700,00	177.819.439,50	61.370.772,87	61.370.772,87	25,60	116.448.666,63	17.130.128,20	17.130.128,20	18,09	160.689.311,30	
Ensino Fundamental	72.332.000,00	75.010.738,50	18.398.492,54	18.398.492,54	7,68	56.612.245,96	8.712.258,38	8.712.258,38	9,20	66.298.480,12	
Ensino Médio	53.000,00	53.000,00				53.000,00				53.000,00	
Ensino Profissional	998.000,00	998.000,00	176.987,82	176.987,82	0,07	821.012,18	171.720,96	171.720,96	0,18	826.279,04	
Ensino Superior	551.000,00	551.000,00	36.420,57	36.420,57	0,02	514.579,43	36.420,57	36.420,57	0,04	514.579,43	
Educação Infantil	73.597.700,00	74.206.701,00	17.610.116,30	17.610.116,30	7,35	56.596.584,70	8.209.728,29	8.209.728,29	8,67	65.996.972,71	
Educação de Jovens e Adultos											
Educação Especial											
Educação Básica											
FU12 - Administração Geral											
FU12 - Demais Subfunções	27.000.000,00	27.000.000,00	25.148.755,64	25.148.755,64	10,49	1.851.244,36				27.000.000,00	
Cultura	11.127.000,00	11.127.000,00	5.400.084,19	5.400.084,19	2,25	5.726.915,81	2.864.138,48	2.864.138,48	3,02	8.262.861,52	
Patrimônio Histórico Artístico e Arqueológico											
Difusão Cultural	11.127.000,00	11.127.000,00	5.400.084,19	5.400.084,19	2,25	5.726.915,81	2.864.138,48	2.864.138,48	3,02	8.262.861,52	
FU13 - Administração Geral											
FU13 - Demais Subfunções											
Direitos da Cidadania	3.711.000,00	3.715.500,00	721.891,79	721.891,79	0,30	2.993.608,21	481.722,04	481.722,04	0,51	3.233.777,96	
Custódia e Reintegração Social											
Direitos Individuais Coletivos e Difusos	3.058.000,00	3.062.500,00	622.658,50	622.658,50	0,26	2.439.841,50	409.044,81	409.044,81	0,43	2.653.455,19	
Assistência aos Povos Indígenas											
FU14 - Administração Geral											
FU14 - Demais Subfunções	653.000,00	653.000,00	99.233,29	99.233,29	0,04	553.766,71	72.677,23	72.677,23	0,08	580.322,77	
Urbanismo	41.757.000,00	42.158.500,00	10.035.105,47	10.035.105,47	4,19	32.123.394,53	3.182.995,43	3.182.995,43	3,36	38.975.504,57	
Infra-Estrutura Urbana	21.014.000,00	21.407.000,00	1.868.973,72	1.868.973,72	0,78	19.538.026,28	927.514,76	927.514,76	0,98	20.479.485,24	
Serviços Urbanos	20.743.000,00	20.751.500,00	8.166.131,75	8.166.131,75	3,41	12.585.368,25	2.255.480,67	2.255.480,67	2,38	18.496.019,33	
Transportes Coletivos Urbanos											
FU15 - Administração Geral											
FU15 - Demais Subfunções											




DIÁRIO OFICIAL ELETRÔNICO DE  
**VOTUPORANGA**

Conforme Lei Municipal 5.927, de 02 de março de 2017

Sexta-feira, 27 de março de 2026

Ano XI | Edição nº 2582A

 <p>Sistema de Informações Contábeis e Fiscais do Setor Público Brasileiro TESOURO NACIONAL</p>	<b>Relatório Resumido de Execução Orçamentária</b>
	<b>Prefeitura Municipal de Votuporanga - SP (Poder Executivo)</b>
	<b>Orçamentos Fiscal e da Seguridade Social</b>
	<b>CNPJ:</b>
	<b>Exercício: 2026</b>
<b>Período de referência: 1º bimestre</b>	

Função/Subfunção	Execução da Despesa										
	DOTAÇÃO INICIAL	DOTAÇÃO ATUALIZADA (a)	DESPESAS EMPENHADAS NO BIMESTRE	DESPESAS EMPENHADAS ATÉ O BIMESTRE (b)	% (b/total b)	SALDO (c) = (a-b)	DESPESAS LIQUIDADAS NO BIMESTRE	DESPESAS LIQUIDADAS ATÉ O BIMESTRE (d)	% (d/total d)	SALDO (e) = (a-d)	INSCRITAS EM RESTOS A PAGAR NÃO PROCESSADOS (f)
Habituação	1.475.000,00	1.547.500,00	118.046,11	118.046,11	0,05	1.429.453,89	44.345,50	44.345,50	0,05	1.503.154,50	
Habituação Rural											
Habituação Urbana	1.475.000,00	1.547.500,00	118.046,11	118.046,11	0,05	1.429.453,89	44.345,50	44.345,50	0,05	1.503.154,50	
FU16 - Administração Geral											
FU16 - Demais Subfunções											
Saneamento	51.822.000,00	54.847.000,00	20.627.551,69	20.627.551,69	8,61	34.219.448,31	6.702.940,17	6.702.940,17	7,08	48.144.059,83	
Saneamento Básico Rural											
Saneamento Básico Urbano	37.799.000,00	40.824.000,00	16.086.077,37	16.086.077,37	6,71	24.737.922,63	5.070.062,79	5.070.062,79	5,35	35.753.937,21	
FU17 - Administração Geral	14.023.000,00	14.023.000,00	4.541.474,32	4.541.474,32	1,89	9.481.525,68	1.632.877,38	1.632.877,38	1,72	12.390.122,62	
FU17 - Demais Subfunções											
Gestão Ambiental	27.025.000,00	27.336.000,00	11.290.483,98	11.290.483,98	4,71	16.045.516,02	1.693.552,59	1.693.552,59	1,79	25.642.447,41	
Preservação e Conservação Ambiental	2.484.000,00	2.453.000,00	704.815,12	704.815,12	0,29	1.748.184,88	261.435,56	261.435,56	0,28	2.191.564,44	
Controle Ambiental											
Recuperação de Áreas Degradadas											
Recursos Hídricos											
Meteorologia											
FU18 - Administração Geral											
FU18 - Demais Subfunções	24.541.000,00	24.883.000,00	10.585.668,86	10.585.668,86	4,42	14.297.331,14	1.432.117,03	1.432.117,03	1,51	23.450.882,97	
Ciência e Tecnologia											
Desenvolvimento Científico											
Desenvolvimento Tecnológico e Engenharia											
Difusão do Conhecimento Científico e Tecnológico											
FU19 - Administração Geral											
FU19 - Demais Subfunções											
Agricultura	57.000,00	76.000,00				76.000,00				76.000,00	
Abastecimento											
Extensão Rural	57.000,00	76.000,00				76.000,00				76.000,00	
Irrigação											
Promoção da Produção Agropecuária											
Defesa Agropecuária											
FU20 - Administração Geral											
FU20 - Demais Subfunções											
Organização Agrária											
Reforma Agrária											
Colonização											
FU21 - Administração Geral											
FU21 - Demais Subfunções											
Indústria											
Promoção Industrial											
Produção Industrial											
Mineração											
Propriedade Industrial											
Normalização e Qualidade											
FU22 - Administração Geral											
FU22 - Demais Subfunções											
Comércio e Serviços	3.294.000,00	3.301.000,00	828.066,73	828.066,73	0,35	2.472.933,27	378.509,59	378.509,59	0,40	2.922.490,41	
Promoção Comercial	1.879.000,00	1.869.000,00	504.125,88	504.125,88	0,21	1.364.874,12	209.029,84	209.029,84	0,22	1.659.970,16	
Comercialização											
Comércio Exterior											
Serviços Financeiros											
Turismo	1.415.000,00	1.432.000,00	323.940,85	323.940,85	0,14	1.108.059,15	169.479,75	169.479,75	0,18	1.262.520,25	
FU23 - Administração Geral											
FU23 - Demais Subfunções											
Comunicações											
Comunicações Postais											



Sistema de Informações  
Contábeis e Fiscais do  
Setor Público Brasileiro

TESOURO NACIONAL

**Relatório Resumido de Execução Orçamentária**  
**Prefeitura Municipal de Votuporanga - SP (Poder Executivo)**  
**Orçamentos Fiscal e da Seguridade Social**  
**CNPJ:**  
**Exercício: 2026**  
**Período de referência: 1º bimestre**

Função/Subfunção	Execução da Despesa										
	DOTAÇÃO INICIAL	DOTAÇÃO ATUALIZADA (a)	DESPESAS EMPENHADAS NO BIMESTRE	DESPESAS EMPENHADAS ATÉ O BIMESTRE (b)	% (b/total b)	SALDO (c) = (a-b)	DESPESAS LIQUIDADAS NO BIMESTRE	DESPESAS LIQUIDADAS ATÉ O BIMESTRE (d)	% (d/total d)	SALDO (e) = (a-d)	INSCRITAS EM RESTOS A PAGAR NÃO PROCESSADOS (f)
Telecomunicações											
FU24 - Administração Geral											
FU24 - Demais Subfunções											
Energia											
Conservação de Energia											
Energia Elétrica											
Combustíveis Minerais											
Biocombustíveis											
FU25 - Administração Geral											
FU25 - Demais Subfunções											
Transporte	14.400.000,00	15.355.000,00	5.114.682,43	5.114.682,43	2,13	10.240.317,57	1.448.283,16	1.448.283,16	1,53	13.906.716,84	
Transporte Aéreo											
Transporte Rodoviário	11.759.000,00	12.560.950,00	2.411.891,26	2.411.891,26	1,01	10.149.058,74	1.055.897,03	1.055.897,03	1,12	11.505.052,97	
Transporte Ferroviário											
Transporte Aquaviário											
Transportes Especiais											
FU26 - Administração Geral											
FU26 - Demais Subfunções	2.641.000,00	2.794.050,00	2.702.791,17	2.702.791,17	1,13	91.258,83	392.386,13	392.386,13	0,41	2.401.663,87	
Desporto e Lazer	10.625.000,00	10.642.000,00	2.426.224,72	2.426.224,72	1,01	8.215.775,28	1.201.300,37	1.201.300,37	1,27	9.440.699,63	
Desporto de Rendimento											
Desporto Comunitário	9.982.000,00	9.979.000,00	2.355.622,12	2.355.622,12	0,98	7.623.377,88	1.132.893,29	1.132.893,29	1,20	8.846.106,71	
Lazer	663.000,00	663.000,00	70.602,60	70.602,60	0,03	592.397,40	68.407,08	68.407,08	0,07	594.592,92	
FU27 - Administração Geral											
FU27 - Demais Subfunções											
Encargos Especiais	44.774.000,00	44.774.000,00	15.966.115,72	15.966.115,72	6,66	28.807.884,28	10.417.411,49	10.417.411,49	11,00	34.356.588,51	
Refinanciamento da Dívida Interna											
Refinanciamento da Dívida Externa											
Serviço da Dívida Interna	25.027.000,00	25.027.000,00	3.418.819,74	3.418.819,74	1,43	21.608.180,26	3.418.819,74	3.418.819,74	3,61	21.608.180,26	
Serviço da Dívida Externa											
Transferências											
Outros Encargos Especiais	19.747.000,00	19.747.000,00	12.547.295,98	12.547.295,98	5,23	7.199.704,02	6.998.591,75	6.998.591,75	7,39	12.748.408,25	
Transferências para a Educação Básica											
FU28 - Demais Subfunções											
Reserva de Contingência	1.535.100,00	1.167.536,96				1.167.536,96				1.167.536,96	
DESPESAS (INTRA-ORÇAMENTÁRIAS) (II)	42.537.000,00	42.578.500,00	6.253.056,09	6.253.056,09	2,61	36.325.443,91	6.235.253,45	6.235.253,45	6,58	36.343.246,55	
TOTAL (III) = (I + II)	702.013.000,00	727.014.626,06	239.683.628,82	239.683.628,82	100,00	487.330.997,24	94.696.930,26	94.696.930,26	100,00	632.317.695,80	

**RREO-Anexo 02 | Tabela 2.0 - Demonstrativo da Execução das Despesas por Função/Subfunção | Total das Despesas Intra-Orçamentárias**

Função/Subfunção - Intra	Execução da Despesa - Intra										
	DOTAÇÃO INICIAL	DOTAÇÃO ATUALIZADA (a)	DESPESAS EMPENHADAS NO BIMESTRE	DESPESAS EMPENHADAS ATÉ O BIMESTRE (b)	% (b/III b)	SALDO (c) = (a-b)	DESPESAS LIQUIDADAS NO BIMESTRE	DESPESAS LIQUIDADAS ATÉ O BIMESTRE (d)	% (d/III d)	SALDO (e) = (a-d)	INSCRITAS EM RESTOS A PAGAR NÃO PROCESSADOS (f)
DESPESAS (INTRA-ORÇAMENTÁRIAS) (II)	42.537.000,00	42.578.500,00	6.253.056,09	6.253.056,09	2,61	36.325.443,91	6.235.253,45	6.235.253,45	6,58	36.343.246,55	
Legislativa	740.000,00	758.000,00	118.791,79	118.791,79	0,05	639.208,21	103.314,93	103.314,93	0,11	654.685,07	
Ação Legislativa											
Controle Externo											
FU01 - Administração Geral		18.000,00	18.000,00	18.000,00	0,01	0,00	2.523,14	2.523,14	0,00	15.476,86	
FU01 - Demais Subfunções	740.000,00	740.000,00	100.791,79	100.791,79	0,04	639.208,21	100.791,79	100.791,79	0,11	639.208,21	
Judiciária											
Ação Judiciária											
Defesa do Interesse Público no Processo Judiciário											
FU02 - Administração Geral											



Sistema de Informações  
Contábeis e Fiscais do  
Setor Público Brasileiro

TESOURO NACIONAL

**Relatório Resumido de Execução Orçamentária**  
**Prefeitura Municipal de Votuporanga - SP (Poder Executivo)**  
**Orçamentos Fiscal e da Seguridade Social**  
**CNPJ:**  
**Exercício: 2026**  
**Período de referência: 1º bimestre**

Função/Subfunção - Intra	Execução da Despesa - Intra										
	DOTAÇÃO INICIAL	DOTAÇÃO ATUALIZADA (a)	DESPESAS EMPENHADAS NO BIMESTRE	DESPESAS EMPENHADAS ATÉ O BIMESTRE (b)	% (b/III b)	SALDO (c) = (a-b)	DESPESAS LIQUIDADAS NO BIMESTRE	DESPESAS LIQUIDADAS ATÉ O BIMESTRE (d)	% (d/III d)	SALDO (e) = (a-d)	INSCRITAS EM RESTOS A PAGAR NÃO PROCESSADOS (f)
FU02 - Demais Subfunções											
Essencial à Justiça	465.000,00	465.000,00	65.894,65	65.894,65	0,03	399.105,35	65.894,65	65.894,65	0,07	399.105,35	
Defesa da Ordem Jurídica											
Representação Judicial e Extrajudicial	465.000,00	465.000,00	65.894,65	65.894,65	0,03	399.105,35	65.894,65	65.894,65	0,07	399.105,35	
FU03 - Administração Geral											
FU03 - Demais Subfunções											
Administração	4.607.000,00	4.607.000,00	680.875,95	680.875,95	0,28	3.926.124,05	680.875,95	680.875,95	0,72	3.926.124,05	
Planejamento e Orçamento	210.000,00	210.000,00	29.496,57	29.496,57	0,01	180.503,43	29.496,57	29.496,57	0,03	180.503,43	
FU04 - Administração Geral	2.401.000,00	2.401.000,00	357.638,38	357.638,38	0,15	2.043.361,62	357.638,38	357.638,38	0,38	2.043.361,62	
Administração Financeira	185.000,00	185.000,00	28.178,01	28.178,01	0,01	156.821,99	28.178,01	28.178,01	0,03	156.821,99	
Controle Interno	222.000,00	222.000,00	29.324,02	29.324,02	0,01	192.675,98	29.324,02	29.324,02	0,03	192.675,98	
Normatização e Fiscalização	160.000,00	160.000,00	25.490,04	25.490,04	0,01	134.509,96	25.490,04	25.490,04	0,03	134.509,96	
Tecnologia da Informação	55.000,00	55.000,00	8.068,45	8.068,45	0,00	46.931,55	8.068,45	8.068,45	0,01	46.931,55	
Ordenamento Territorial	962.000,00	962.000,00	139.198,23	139.198,23	0,06	822.801,77	139.198,23	139.198,23	0,15	822.801,77	
Formação de Recursos Humanos											
Administração de Receitas	327.000,00	327.000,00	48.671,81	48.671,81	0,02	278.328,19	48.671,81	48.671,81	0,05	278.328,19	
Administração de Concessões											
Comunicação Social	85.000,00	85.000,00	14.810,44	14.810,44	0,01	70.189,56	14.810,44	14.810,44	0,02	70.189,56	
FU04 - Demais Subfunções											
Defesa Nacional											
Defesa Aérea											
Defesa Naval											
Defesa Terrestre											
FU05 - Administração Geral											
FU05 - Demais Subfunções											
Segurança Pública	20.000,00	20.000,00	8.019,14	8.019,14	0,00	11.980,86	8.019,14	8.019,14	0,01	11.980,86	
Policciamento											
Defesa Civil	20.000,00	20.000,00	8.019,14	8.019,14	0,00	11.980,86	8.019,14	8.019,14	0,01	11.980,86	
Informação e Inteligência											
FU06 - Administração Geral											
FU06 - Demais Subfunções											
Relações Exteriores											
Relações Diplomáticas											
Cooperação Internacional											
FU07 - Administração Geral											
FU07 - Demais Subfunções											
Assistência Social	1.662.000,00	1.662.000,00	247.896,01	247.896,01	0,10	1.414.103,99	247.896,01	247.896,01	0,26	1.414.103,99	
Assistência ao Idoso											
Assistência à Pessoa com Deficiência											
Assistência à Criança e ao Adolescente											
Assistência Comunitária	15.000,00	15.000,00	1.744,52	1.744,52	0,00	13.255,48	1.744,52	1.744,52	0,00	13.255,48	
Serviços Socioassistenciais											
Segurança e Renda											
FU08 - Administração Geral	467.000,00	467.000,00	69.090,99	69.090,99	0,03	397.909,01	69.090,99	69.090,99	0,07	397.909,01	
FU08 - Demais Subfunções	1.180.000,00	1.180.000,00	177.060,50	177.060,50	0,07	1.002.939,50	177.060,50	177.060,50	0,19	1.002.939,50	
Previdência Social	210.000,00	212.500,00	24.634,62	24.634,62	0,01	187.865,38	22.308,84	22.308,84	0,02	190.191,16	
Previdência Básica											
Previdência do Regime Estatutário											
Previdência Complementar											
Previdência Especial											
FU09 - Administração Geral	210.000,00	212.500,00	24.634,62	24.634,62	0,01	187.865,38	22.308,84	22.308,84	0,02	190.191,16	
FU09 - Demais Subfunções											
Saúde	8.480.000,00	8.480.000,00	1.217.254,33	1.217.254,33	0,51	7.262.745,67	1.217.254,33	1.217.254,33	1,29	7.262.745,67	
Atenção Básica	5.095.000,00	5.095.000,00	735.320,82	735.320,82	0,31	4.359.679,18	735.320,82	735.320,82	0,78	4.359.679,18	
Assistência Hospitalar e Ambulatorial	1.225.000,00	1.225.000,00	175.065,25	175.065,25	0,07	1.049.934,75	175.065,25	175.065,25	0,18	1.049.934,75	



Sistema de Informações  
Contábeis e Fiscais do  
Setor Público Brasileiro

TESOURO NACIONAL

**Relatório Resumido de Execução Orçamentária**  
**Prefeitura Municipal de Votuporanga - SP (Poder Executivo)**  
**Orçamentos Fiscal e da Seguridade Social**  
**CNPJ:**  
**Exercício: 2026**  
**Período de referência: 1º bimestre**

Função/Subfunção - Intra	Execução da Despesa - Intra										
	DOTAÇÃO INICIAL	DOTAÇÃO ATUALIZADA (a)	DESPESAS EMPENHADAS NO BIMESTRE	DESPESAS EMPENHADAS ATÉ O BIMESTRE (b)	% (b/III b)	SALDO (c) = (a-b)	DESPESAS LIQUIDADAS NO BIMESTRE	DESPESAS LIQUIDADAS ATÉ O BIMESTRE (d)	% (d/III d)	SALDO (e) = (a-d)	INSCRITAS EM RESTOS A PAGAR NÃO PROCESSADOS (f)
Suporte Profilático e Terapêutico	265.000,00	265.000,00	39.454,44	39.454,44	0,02	225.545,56	39.454,44	39.454,44	0,04	225.545,56	
Vigilância Sanitária	320.000,00	320.000,00	43.684,75	43.684,75	0,02	276.315,25	43.684,75	43.684,75	0,05	276.315,25	
Vigilância Epidemiológica	1.575.000,00	1.575.000,00	223.729,07	223.729,07	0,09	1.351.270,93	223.729,07	223.729,07	0,24	1.351.270,93	
Alimentação e Nutrição											
FU10 - Administração Geral											
FU10 - Demais Subfunções											
Trabalho	45.000,00	45.000,00	5.869,76	5.869,76	0,00	39.130,24	5.869,76	5.869,76	0,01	39.130,24	
Proteção e Benefícios ao Trabalhador											
Relações de Trabalho											
Empregabilidade											
Fomento ao Trabalho	45.000,00	45.000,00	5.869,76	5.869,76	0,00	39.130,24	5.869,76	5.869,76	0,01	39.130,24	
FU11 - Administração Geral											
FU11 - Demais Subfunções											
Educação	19.683.000,00	19.683.000,00	2.892.535,29	2.892.535,29	1,21	16.790.464,71	2.892.535,29	2.892.535,29	3,05	16.790.464,71	
Ensino Fundamental	9.673.000,00	9.673.000,00	1.407.966,42	1.407.966,42	0,59	8.265.033,58	1.407.966,42	1.407.966,42	1,49	8.265.033,58	
Ensino Médio											
Ensino Profissional	170.000,00	170.000,00	30.444,47	30.444,47	0,01	139.555,53	30.444,47	30.444,47	0,03	139.555,53	
Ensino Superior											
Educação Infantil	9.840.000,00	9.840.000,00	1.454.124,40	1.454.124,40	0,61	8.385.875,60	1.454.124,40	1.454.124,40	1,54	8.385.875,60	
Educação de Jovens e Adultos											
Educação Especial											
Educação Básica											
FU12 - Administração Geral											
FU12 - Demais Subfunções											
Cultura	260.000,00	260.000,00	36.052,66	36.052,66	0,02	223.947,34	36.052,66	36.052,66	0,04	223.947,34	
Patrimônio Histórico Artístico e Arqueológico											
Difusão Cultural	260.000,00	260.000,00	36.052,66	36.052,66	0,02	223.947,34	36.052,66	36.052,66	0,04	223.947,34	
FU13 - Administração Geral											
FU13 - Demais Subfunções											
Direitos da Cidadania	359.000,00	359.000,00	39.187,08	39.187,08	0,02	319.812,92	39.187,08	39.187,08	0,04	319.812,92	
Custódia e Reintegração Social											
Direitos Individuais Coletivos e Difusos	267.000,00	267.000,00	28.037,40	28.037,40	0,01	238.962,60	28.037,40	28.037,40	0,03	238.962,60	
Assistência aos Povos Indígenas											
FU14 - Administração Geral											
FU14 - Demais Subfunções	92.000,00	92.000,00	11.149,68	11.149,68	0,00	80.850,32	11.149,68	11.149,68	0,01	80.850,32	
Urbanismo	1.250.000,00	1.250.000,00	165.241,86	165.241,86	0,07	1.084.758,14	165.241,86	165.241,86	0,17	1.084.758,14	
Infra-Estrutura Urbana	550.000,00	550.000,00	78.139,39	78.139,39	0,03	471.860,61	78.139,39	78.139,39	0,08	471.860,61	
Serviços Urbanos	700.000,00	700.000,00	87.102,47	87.102,47	0,04	612.897,53	87.102,47	87.102,47	0,09	612.897,53	
Transportes Coletivos Urbanos											
FU15 - Administração Geral											
FU15 - Demais Subfunções											
Habitação											
Habitação Rural											
Habitação Urbana											
FU16 - Administração Geral											
FU16 - Demais Subfunções											
Saneamento	2.835.000,00	2.835.000,00	402.593,11	402.593,11	0,17	2.432.406,89	402.593,11	402.593,11	0,43	2.432.406,89	
Saneamento Básico Rural											
Saneamento Básico Urbano	1.460.000,00	1.460.000,00	214.078,00	214.078,00	0,09	1.245.922,00	214.078,00	214.078,00	0,23	1.245.922,00	
FU17 - Administração Geral	1.375.000,00	1.375.000,00	188.515,11	188.515,11	0,08	1.186.484,89	188.515,11	188.515,11	0,20	1.186.484,89	
FU17 - Demais Subfunções											
Gestão Ambiental	550.000,00	550.000,00	76.248,10	76.248,10	0,03	473.751,90	76.248,10	76.248,10	0,08	473.751,90	
Preservação e Conservação Ambiental	150.000,00	150.000,00	28.515,94	28.515,94	0,01	121.484,06	28.515,94	28.515,94	0,03	121.484,06	
Controle Ambiental											
Recuperação de Áreas Degradadas											




Sistema de Informações  
Contábeis e Fiscais do  
Setor Público Brasileiro

TESOURO NACIONAL

**Relatório Resumido de Execução Orçamentária**  
**Prefeitura Municipal de Votuporanga - SP (Poder Executivo)**  
**Orçamentos Fiscal e da Seguridade Social**  
**CNPJ:**  
**Exercício: 2026**  
**Período de referência: 1º bimestre**


Função/Subfunção - Intra	Execução da Despesa - Intra										
	DOTAÇÃO INICIAL	DOTAÇÃO ATUALIZADA (a)	DESPESAS EMPENHADAS NO BIMESTRE	DESPESAS EMPENHADAS ATÉ O BIMESTRE (b)	% (b/III b)	SALDO (c) = (a-b)	DESPESAS LIQUIDADAS NO BIMESTRE	DESPESAS LIQUIDADAS ATÉ O BIMESTRE (d)	% (d/III d)	SALDO (e) = (a-d)	INSCRITAS EM RESTOS A PAGAR NÃO PROCESSADOS (f)
Recursos Hídricos											
Meteorologia											
FU18 - Administração Geral											
FU18 - Demais Subfunções	400.000,00	400.000,00	47.732,16	47.732,16	0,02	352.267,84	47.732,16	47.732,16	0,05	352.267,84	
Ciência e Tecnologia											
Desenvolvimento Científico											
Desenvolvimento Tecnológico e Engenharia											
Difusão do Conhecimento Científico e Tecnológico											
FU19 - Administração Geral											
FU19 - Demais Subfunções											
Agricultura											
Abastecimento											
Extensão Rural											
Irrigação											
Promoção da Produção Agropecuária											
Defesa Agropecuária											
FU20 - Administração Geral											
FU20 - Demais Subfunções											
Organização Agrária											
Reforma Agrária											
Colonização											
FU21 - Administração Geral											
FU21 - Demais Subfunções											
Indústria											
Promoção Industrial											
Produção Industrial											
Mineração											
Propriedade Industrial											
Normalização e Qualidade											
FU22 - Administração Geral											
FU22 - Demais Subfunções											
Comércio e Serviços	290.000,00	290.000,00	39.413,59	39.413,59	0,02	250.586,41	39.413,59	39.413,59	0,04	250.586,41	
Promoção Comercial	200.000,00	200.000,00	26.868,55	26.868,55	0,01	173.131,45	26.868,55	26.868,55	0,03	173.131,45	
Comercialização											
Comércio Exterior											
Serviços Financeiros											
Turismo	90.000,00	90.000,00	12.545,04	12.545,04	0,01	77.454,96	12.545,04	12.545,04	0,01	77.454,96	
FU23 - Administração Geral											
FU23 - Demais Subfunções											
Comunicações											
Comunicações Postais											
Telecomunicações											
FU24 - Administração Geral											
FU24 - Demais Subfunções											
Energia											
Conservação de Energia											
Energia Elétrica											
Combustíveis Minerais											
Biocombustíveis											
FU25 - Administração Geral											
FU25 - Demais Subfunções											
Transporte	465.000,00	465.000,00	68.154,61	68.154,61	0,03	396.845,39	68.154,61	68.154,61	0,07	396.845,39	
Transporte Aéreo											
Transporte Rodoviário	465.000,00	465.000,00	68.154,61	68.154,61	0,03	396.845,39	68.154,61	68.154,61	0,07	396.845,39	
Transporte Ferroviário											



 <p>Sistema de Informações Contábeis e Fiscais do Setor Público Brasileiro TESOURO NACIONAL</p>	<b>Relatório Resumido de Execução Orçamentária</b>
	<b>Prefeitura Municipal de Votuporanga - SP (Poder Executivo)</b>
	<b>Orçamentos Fiscal e da Seguridade Social</b>
	<b>CNPJ:</b>
	<b>Exercício: 2026</b>
<b>Período de referência: 1º bimestre</b>	

Função/Subfunção - Intra	Execução da Despesa - Intra										
	DOTAÇÃO INICIAL	DOTAÇÃO ATUALIZADA (a)	DESPESAS EMPENHADAS NO BIMESTRE	DESPESAS EMPENHADAS ATÉ O BIMESTRE (b)	% (b/III b)	SALDO (c) = (a-b)	DESPESAS LIQUIDADAS NO BIMESTRE	DESPESAS LIQUIDADAS ATÉ O BIMESTRE (d)	% (d/III d)	SALDO (e) = (a-d)	INSCRITAS EM RESTOS A PAGAR NÃO PROCESSADOS (f)
Transporte Aquaviário											
Transportes Especiais											
FU26 - Administração Geral											
FU26 - Demais Subfunções											
Desporto e Lazer	540.000,00	540.000,00	78.568,62	78.568,62	0,03	461.431,38	78.568,62	78.568,62	0,08	461.431,38	
Desporto de Rendimento											
Desporto Comunitário	490.000,00	490.000,00	71.720,79	71.720,79	0,03	418.279,21	71.720,79	71.720,79	0,08	418.279,21	
Lazer	50.000,00	50.000,00	6.847,83	6.847,83	0,00	43.152,17	6.847,83	6.847,83	0,01	43.152,17	
FU27 - Administração Geral											
FU27 - Demais Subfunções											
Encargos Especiais	76.000,00	97.000,00	85.824,92	85.824,92	0,04	11.175,08	85.824,92	85.824,92	0,09	11.175,08	
Refinanciamento da Dívida Interna											
Refinanciamento da Dívida Externa											
Serviço da Dívida Interna											
Serviço da Dívida Externa											
Transferências											
Outros Encargos Especiais	76.000,00	97.000,00	85.824,92	85.824,92	0,04	11.175,08	85.824,92	85.824,92	0,09	11.175,08	
Transferências para a Educação Básica											
FU28 - Demais Subfunções											
Reserva de Contingência											



 Sistema de Informações Contábeis e Fiscais do Setor Público Brasileiro <b>TESOURO NACIONAL</b>	<b>Relatório Resumido de Execução Orçamentária</b>
	<b>Prefeitura Municipal de Votuporanga - SP (Poder Executivo)</b>
	<b>Orçamentos Fiscal e da Seguridade Social</b>
	<b>CNPJ:</b>
	<b>Exercício: 2026</b>
	<b>Período de referência: 1º bimestre</b>

**RREO-Anexo 02 | Tabela 2.0 - Demonstrativo da Execução das Despesas por Função/Subfunção**

Notas Explicativas	Valores
Notas Explicativas	28/02/2026
Notas Explicativas	-




DIÁRIO OFICIAL ELETRÔNICO DE  
**VOTUPORANGA**

Conforme Lei Municipal 5.927, de 02 de março de 2017

Sexta-feira, 27 de março de 2026


Ano XI | Edição nº 2582A

 <p>Sistema de Informações Contábeis e Fiscais do Setor Público Brasileiro</p> <p>TESOURO NACIONAL</p>	<b>Relatório Resumido de Execução Orçamentária</b>
	<b>Prefeitura Municipal de Votuporanga - SP (Poder Executivo)</b>
	<b>Orçamentos Fiscal e da Seguridade Social</b>
	<b>CNPJ:</b>
	<b>Exercício: 2026</b>
	<b>Período de referência: 1º bimestre</b>

**RREO-Anexo 03 | Tabela 3.2 - Demonstrativo da Receita Corrente Líquida - Municípios**

Especificação	Evolução da Receita Corrente Líquida												TOTAL (ÚLTIMOS 12 MESES)	PREVISÃO ATUALIZADA 2026
	EVOLUÇÃO DA RECEITA REALIZADA NOS ÚLTIMOS 12 MESES													
	<MR-11>	<MR-10>	<MR-9>	<MR-8>	<MR-7>	<MR-6>	<MR-5>	<MR-4>	<MR-3>	<MR-2>	<MR-1>	<MR>		
RECEITAS CORRENTES (I)	68.334.018,04	50.362.383,47	52.486.997,45	59.338.194,04	57.865.001,30	50.033.220,51	53.836.039,93	60.123.278,51	49.987.729,22	80.145.729,46	61.489.968,58	50.350.087,76	684.352.648,27	718.718.000,00
Impostos, Taxas e Contribuições de Melhoria	18.266.170,73	10.843.687,97	11.831.477,65	10.725.969,94	11.696.005,47	11.152.325,62	12.660.248,02	11.887.894,85	11.313.724,20	13.399.825,96	8.176.987,65	8.626.809,69	140.541.127,75	170.787.000,00
IPTU	12.794.324,07	4.878.089,96	4.897.889,74	4.851.942,82	4.881.114,93	5.088.963,52	5.029.651,90	4.582.558,36	4.308.622,77	4.173.010,35	1.188.262,71	3.191.057,29	59.264.080,02	71.560.000,00
ISS	3.141.998,33	3.182.739,65	2.908.145,54	3.104.184,36	3.204.848,10	3.418.511,65	3.626.872,50	3.807.776,05	3.381.442,83	4.508.082,07	3.652.298,48	3.116.472,66	41.064.173,22	47.270.000,00
ITBI	614.387,08	955.588,86	862.663,88	781.299,73	1.069.573,09	529.644,31	1.056.529,14	757.088,07	714.589,31	1.041.083,08	1.179.902,87	439.339,56	10.001.682,98	14.009.000,00
IRRF	1.507.491,08	1.656.138,35	1.763.898,28	1.666.153,04	1.691.651,52	1.572.521,12	1.708.856,32	2.135.782,89	1.772.885,49	3.014.801,46	1.614.766,88	1.300.167,83	21.405.115,16	21.500.000,00
Outros Impostos, Taxas e Contribuições de Melhoria	2.073.369,27	371.137,15	1.597.880,21	322.389,99	1.008.817,83	542.685,02	1.238.538,16	604.688,48	1.138.183,80	662.848,40	541.755,71	579.772,35	8.816.066,37	16.958.000,00
Contribuições	2.033.103,21	2.185.314,64	2.188.189,14	2.181.767,89	2.130.630,51	2.146.182,04	2.134.528,72	2.136.748,77	2.270.304,33	2.464.631,11	3.736.000,65	2.336.144,68	27.943.540,65	34.080.000,00
Receita Patrimonial	2.484.555,79	1.392.353,41	1.519.930,61	2.477.626,73	1.573.216,79	2.122.765,07	1.689.369,50	9.806.689,44	1.899.649,16	1.522.607,38	1.670.294,14	1.785.374,66	30.144.422,88	12.525.000,00
Rendimentos de Aplicação Financeira	2.464.930,31	1.367.782,06	1.497.637,81	2.658.217,08	1.538.612,66	2.098.703,00	1.664.762,44	9.779.956,87	1.878.264,21	1.502.964,91	1.651.723,51	1.771.852,93	29.875.448,09	12.267.000,00
Outras Receitas Patrimoniais	19.625,48	24.571,35	22.292,80	19.409,65	34.604,13	24.062,07	24.607,06	28.732,57	21.384,65	19.642,47	18.570,63	13.481,73	28.974,59	258.000,00
Receita Agropecuária														
Receita Industrial														
Receita de Serviços	5.680.231,90	5.797.612,54	5.700.344,16	5.303.537,30	6.046.684,81	5.643.827,48	6.037.594,80	6.718.357,53	6.082.238,25	6.225.369,32	4.586.990,87	5.351.621,67	68.174.010,63	70.652.000,00
Transferências Correntes	28.932.740,39	29.265.368,21	30.305.231,24	26.735.777,28	35.461.005,16	27.876.521,61	30.078.775,23	28.353.632,84	27.508.225,93	65.233.742,79	40.318.922,95	30.825.223,24	400.899.272,87	416.278.000,00
Cota-Parte do FPM	6.347.309,53	6.449.949,58	8.227.825,21	8.451.106,96	8.882.641,88	6.844.567,39	8.686.024,92	5.825.411,80	7.918.713,72	12.752.079,80	8.101.680,65	10.186.239,67	98.673.551,11	107.000.000,00
Cota-Parte do ICMS	6.883.196,59	7.413.394,72	6.862.664,93	5.201.910,50	9.418.709,70	6.949.864,58	8.391.862,64	6.371.222,60	6.371.222,60	9.988.076,86	6.837.196,68	4.338.035,28	85.571.487,50	100.000.000,00
Cota-Parte do IPVA	4.501.573,86	3.790.845,29	3.321.787,16	986.079,92	1.199.137,80	1.155.420,44	1.275.428,96	1.150.232,42	947.254,69	1.446.332,11	13.606.887,05	5.616.021,07	38.997.006,77	41.500.000,00
Cota-Parte do ITR	10.172,84	621,71	1.144,81	1.416,04	1.741,86	8.345,54	76.238,75	266.093,21	22.578,93	24.493,73	13.249,51	3.371,34	429.468,27	500.000,00
Transferências de LC nº 61/1989	53.802,62	98.991,14	45.228,88	58.215,56	53.782,14	47.510,30	57.842,11	57.627,77	53.036,19	60.921,84	56.857,52	52.574,04	662.782,11	700.000,00
Transferências do FUNDEB	6.456.941,46	6.869.102,47	6.372.401,27	4.879.251,53	7.504.883,15	5.939.380,93	6.845.216,63	5.932.537,48	5.611.161,01	8.862.218,43	8.259.834,33	5.096.284,96	78.628.813,65	89.500.000,00
Outras Transferências Correntes	4.680.943,49	4.684.463,30	5.474.186,98	17.157.796,77	8.400.508,63	6.931.532,43	4.746.161,22	8.206.371,74	6.584.258,79	22.099.620,02	3.444.517,21	5.536.702,88	97.946.163,46	77.076.000,00
Outras Receitas Correntes	937.216,02	878.046,70	941.234,65	1.713.514,94	997.458,56	1.091.498,69	1.235.523,66	1.219.960,88	913.587,35	1.299.552,90	3.001.772,32	1.420.907,82	15.650.273,69	17.496.000,00
DEDUÇÕES (II)	6.479.349,80	5.357.029,14	5.477.887,77	6.689.108,97	5.003.711,76	5.079.361,57	4.896.010,22	12.735.345,59	5.047.931,40	6.226.178,91	9.186.639,45	6.073.536,79	78.252.091,37	73.360.000,00
Contrib. do Servidor para o Plano de Previdência	1.478.198,48	1.564.855,91	1.584.874,72	1.603.893,30	1.636.391,70	1.649.318,05	1.677.504,88	1.686.751,56	1.691.820,56	1.880.620,00	3.105.333,11	1.719.411,92	21.278.974,19	24.080.000,00
Compensações Financeiras entre Regimes Previdenciários	110.768,42	110.768,42	110.768,42	965.412,45	118.292,71	118.292,71	118.292,71	118.292,71	118.292,71	236.739,86	298.189,90	119.776,44	2.638.657,80	1.010.000,00
Rendimentos de Aplicações de Recursos Previdenciários	1.249.060,53	139.044,33	90.516,01	1.180.057,42	76.785,92	310.609,15	34.678,49	8.087.356,61	175.256,95	60.202,14	195.100,17	11.615.918,01	530.000,00	
Dedução de Receita para Formação do FUNDEB	3.559.151,03	3.542.360,48	3.691.728,62	2.939.745,80	3.172.241,43	3.001.141,66	3.065.534,14	2.842.944,71	3.062.561,18	4.091.569,76	5.722.914,30	4.039.248,26	42.731.141,37	47.740.000,00
RECEITA CORRENTE LÍQUIDA (III) = (I - II)	51.854.668,24	45.005.353,33	47.009.109,68	52.649.085,07	52.861.289,54	44.963.858,94	48.940.029,71	47.387.932,92	44.939.797,82	73.919.550,55	52.303.329,13	44.276.550,97	606.105.566,90	645.356.000,00
(-) Transferências obrigatórias da União relativas às emendas individuais (art. 166-A, § 1º, da CF) (IV)	16.273,75	15.933,65	16.928,80	11.814.870,83	333.201,54	658.965,58	141.721,60	1.446.783,49	136.299,20	198.222,12	90.700,84	38.043,15	14.907.944,55	12.335.000,00
RECEITA CORRENTE LÍQUIDA AJUSTADA PARA CÁLCULO DOS LIMITES DE ENDIVIDAMENTO (V) = (III - IV)	51.838.394,49	44.989.420,68	46.992.180,88	40.834.214,24	52.528.088,00	44.294.893,36	48.798.308,11	45.941.149,43	44.803.498,62	73.721.328,43	52.212.628,29	44.238.507,82	591.192.612,35	633.023.000,00
(-) Transferências obrigatórias da União relativas às emendas de bancada (art. 166, § 16, da CF) (VI)								250.000,00	2.719.326,14	16.099,02	26.431,49	24.398,91	3.034.655,56	
(-) Transferências da União relativas a remuneração dos agentes comunitários de saúde e de combate às endemias (CF, art. 198, §11) (VII)	488.796,00	488.796,00	488.796,00	488.796,00	488.796,00	488.796,00	488.796,00	488.796,00	488.796,00	977.592,00	521.962,00	521.962,00	6.420.680,00	6.733.000,00
(-) Outras Deduções Constitucionais ou Legais (VIII)														
RECEITA CORRENTE LÍQUIDA AJUSTADA PARA CÁLCULO DOS LIMITES DA DESPESA COM PESSOAL (IX) = (V - VI - VII - VIII)	51.349.598,49	44.500.624,68	46.503.384,88	40.345.418,24	52.039.292,00	43.806.097,36	48.309.512,11	45.202.353,43	41.595.376,48	72.727.637,41	51.664.234,80	43.691.546,91	581.735.076,79	626.290.000,00



 Sistema de Informações Contábeis e Fiscais do Setor Público Brasileiro <b>TESOURO NACIONAL</b>	<b>Relatório Resumido de Execução Orçamentária</b>
	<b>Prefeitura Municipal de Votuporanga - SP (Poder Executivo)</b>
	<b>Orçamentos Fiscal e da Seguridade Social</b>
	<b>CNPJ:</b>
	<b>Exercício: 2026</b>
	<b>Período de referência: 1º bimestre</b>


**RREO-Anexo 03 | Tabela 3.2 - Demonstrativo da Receita Corrente Líquida - Municípios**

Notas Explicativas	Valores
	28/02/2026
Notas Explicativas	-
Notas Explicativas	Este demonstrativo apresenta a apuração da Receita Corrente Líquida – RCL no mês em referência, sua evolução nos últimos doze meses e a previsão de seu desempenho no exercício. Utilizado como Base de cálculo para apurar os limites da despesa com pessoal e de endividamento. Foram incluídos nos valores apurados pela MSC, os rendimentos de aplicações financeiras das emendas individuais e de bancada, referentes aos meses de Janeiro e Fevereiro/2026 e referente a previsão atualizada 2026. Os valores da Receita Corrente Líquida Ajustada para Cálculo dos Limites de Endividamento e a Receita Corrente Líquida Ajustada para Cálculo dos Limites da Despesa com Pessoal foram corrigidos devido essa alteração nos valores das emendas.

**RREO-Anexo 04 | Tabela 4 - Demonstrativo das Receitas e Despesas Previdenciárias**

Receitas Previdenciárias - RPPS - Fundo em Capitalização (Plano Previdenciário)	Execução da Receita	
	PREVISÃO ATUALIZADA (a)	RECEITAS REALIZADAS ATÉ O BIMESTRE (b)
<b>Receitas</b>	-	-
<b>RECEITAS CORRENTES (I)</b>	68.948.000,00	14.287.532,37
Receita de Contribuições dos Segurados	24.080.000,00	4.824.745,03
Ativo	23.908.600,00	4.792.799,93
Inativo	137.000,00	25.660,62
Pensionista	34.400,00	6.284,48
Receita de Contribuições Patronais	43.358.000,00	8.792.088,00
Ativo	43.358.000,00	8.792.088,00
Inativo		
Pensionista		
Receita Patrimonial	500.000,00	252.733,00
Receitas Imobiliárias		
Receitas de Valores Mobiliários	500.000,00	252.733,00
Outras Receitas Patrimoniais		
Receita de Serviços		
Outras Receitas Correntes	1.010.000,00	417.966,34
Compensação Financeira entre os Regimes	1.010.000,00	417.966,34
Receita de Aportes Periódicos para Amortização de Déficit Atuarial do RPPS (II)		
Demais Receitas Correntes		
<b>RECEITAS DE CAPITAL (III)</b>		
Alienação de Bens, Direitos e Ativos		
Amortização de Empréstimos		
Outras Receitas de Capital		
<b>TOTAL DAS RECEITAS DO FUNDO EM CAPITALIZAÇÃO (IV) = (I + III - II)</b>	<b>68.948.000,00</b>	<b>14.287.532,37</b>




 Sistema de Informações Contábeis e Fiscais do Setor Público Brasileiro TESOURO NACIONAL	<b>Relatório Resumido de Execução Orçamentária</b>
	<b>Prefeitura Municipal de Votuporanga - SP (Poder Executivo)</b>
	<b>Orçamentos Fiscal e da Seguridade Social</b>
	<b>CNPJ:</b>
	<b>Exercício: 2026</b>
	<b>Período de referência: 1º bimestre</b>

**RREO-Anexo 04 | Tabela 4 - Demonstrativo das Receitas e Despesas Previdenciárias**

Despesas Previdenciárias - RPPS - Fundo em Capitalização (Plano Previdenciário)	Execução da Despesa				
	DOTAÇÃO ATUALIZADA (c)	DESPESAS EMPENHADAS ATÉ O BIMESTRE (d)	DESPESAS LIQUIDADAS ATÉ O BIMESTRE (e)	DESPESAS PAGAS ATÉ O BIMESTRE (f)	INSCRITAS EM RESTOS A PAGAR NÃO PROCESSADOS NO EXERCÍCIO (g)
<b>Despesas</b>	-	-	-	-	-
Benefícios	20.200.000,00	2.994.477,26	2.994.477,26	2.994.477,26	
Aposentadorias	18.000.000,00	2.686.167,86	2.686.167,86	2.686.167,86	
Pensões por Morte	2.200.000,00	308.309,40	308.309,40	308.309,40	
Outras Despesas Previdenciárias	1.319.000,00	151.515,91	97.245,07	12.780,12	
Compensação Financeira entre os Regimes	1.010.000,00	151.515,91	97.245,07	12.780,12	
Demais Despesas Previdenciárias	309.000,00				
TOTAL DAS DESPESAS DO FUNDO EM CAPITALIZAÇÃO (V)	21.519.000,00	3.145.993,17	3.091.722,33	3.007.257,38	
RESULTADO PREVIDENCIÁRIO - FUNDO EM CAPITALIZAÇÃO (VI) = (IV - V)	47.429.000,00	11.141.539,20	11.195.810,04	11.280.274,99	



 Sistema de Informações Contábeis e Fiscais do Setor Público Brasileiro <b>TESOURO NACIONAL</b>	<b>Relatório Resumido de Execução Orçamentária</b>
	<b>Prefeitura Municipal de Votuporanga - SP (Poder Executivo)</b>
	<b>Orçamentos Fiscal e da Seguridade Social</b>
	<b>CNPJ:</b>
	<b>Exercício: 2026</b>
	<b>Período de referência: 1º bimestre</b>

**RREO-Anexo 04 | Tabela 4 - Demonstrativo das Receitas e Despesas Previdenciárias**

Recursos RPPS Arrecadados em Exercícios Anteriores	Previsão Orçamentária
Recursos RPPS Arrecadados em Exercícios Anteriores	PREVISÃO ORÇAMENTÁRIA
VALOR	-

**RREO-Anexo 04 | Tabela 4 - Demonstrativo das Receitas e Despesas Previdenciárias**

Reserva Orçamentária do RPPS	Previsão Orçamentária
Reserva Orçamentária do RPPS	PREVISÃO ORÇAMENTÁRIA
VALOR	-
	44.840.000,00

**RREO-Anexo 04 | Tabela 4 - Demonstrativo das Receitas e Despesas Previdenciárias**

Aportes de Recursos para o Fundo em Capitalização do RPPS	Aportes de Recursos
Aportes de Recursos para o Fundo em Capitalização do RPPS	APORTES REALIZADOS
Plano de Amortização - Contribuição Patronal Suplementar	-
Plano de Amortização - Aporte Periódico de Valores Predefinidos	2.761.603,52
Outros Aportes para o RPPS	
Recursos para Cobertura de Déficit Financeiro	


**RREO-Anexo 04 | Tabela 4 - Demonstrativo das Receitas e Despesas Previdenciárias**

Bens e Direitos do RPPS ( Fundo em Capitalização)	Período de Referência
Bens e Direitos do RPPS ( Fundo em Capitalização)	SALDO ATUAL
Caixa e Equivalentes de Caixa	0,00
Investimentos e Aplicações	510.230.181,10
Outros Bens e Direitos	7.761.735,29

**RREO-Anexo 04 | Tabela 4 - Demonstrativo das Receitas e Despesas Previdenciárias**

Receitas Previdenciárias - RPPS - Fundo em Repartição (Plano Financeiro)	Execução da Receita	
	PREVISÃO ATUALIZADA (a)	RECEITAS REALIZADAS ATÉ O BIMESTRE (b)
<b>Receitas</b>	-	-
<b>RECEITAS CORRENTES (VII)</b>		
Receita de Contribuições dos Segurados		
Ativo		
Inativo		
Pensionista		
Receita de Contribuições Patronais		
Ativo		
Inativo		
Pensionista		
Receita Patrimonial		
Receitas Imobiliárias		
Receitas de Valores Mobiliários		
Outras Receitas Patrimoniais		
Receita de Serviços		
Outras Receitas Correntes		
Compensação Financeira entre os Regimes		
Demais Receitas Correntes		
<b>RECEITAS DE CAPITAL (VIII)</b>		
Alienação de Bens, Direitos e Ativos		
Amortização de Empréstimos		
Outras Receitas de Capital		
<b>TOTAL DAS RECEITAS DO FUNDO EM REPARTIÇÃO (IX) = (VII + VIII)</b>		




 <p>Sistema de Informações Contábeis e Fiscais do Setor Público Brasileiro TESOURO NACIONAL</p>	<b>Relatório Resumido de Execução Orçamentária</b>
	<b>Prefeitura Municipal de Votuporanga - SP (Poder Executivo)</b>
	<b>Orçamentos Fiscal e da Seguridade Social</b>
	<b>CNPJ:</b>
	<b>Exercício: 2026</b>
<b>Período de referência: 1º bimestre</b>	

**RREO-Anexo 04 | Tabela 4 - Demonstrativo das Receitas e Despesas Previdenciárias**

Despesas Previdenciárias - RPPS - Fundo em Repartição (Plano Financeiro)	Execução da Despesa				
	DOTAÇÃO ATUALIZADA (c)	DESPESAS EMPENHADAS ATÉ O BIMESTRE (d)	DESPESAS LIQUIDADAS ATÉ O BIMESTRE (e)	DESPESAS PAGAS ATÉ O BIMESTRE (f)	INSCRITAS EM RESTOS A PAGAR NÃO PROCESSADOS NO EXERCÍCIO (g)
<b>Despesas</b>	-	-	-	-	-
Benefícios					
Aposentadorias					
Pensões por Morte					
Outras Despesas Previdenciárias					
Compensação Financeira entre os Regimes					
Demais Despesas Previdenciárias					
TOTAL DAS DESPESAS DO FUNDO EM REPARTIÇÃO (X)					
RESULTADO PREVIDENCIÁRIO - FUNDO EM REPARTIÇÃO (XI) = (IX - X)					



 Sistema de Informações Contábeis e Fiscais do Setor Público Brasileiro <b>TESOURO NACIONAL</b>	<b>Relatório Resumido de Execução Orçamentária</b>
	<b>Prefeitura Municipal de Votuporanga - SP (Poder Executivo)</b>
	<b>Orçamentos Fiscal e da Seguridade Social</b>
	<b>CNPJ:</b>
	<b>Exercício: 2026</b>
	<b>Período de referência: 1º bimestre</b>

**RREO-Anexo 04 | Tabela 4 - Demonstrativo das Receitas e Despesas Previdenciárias**

Aportes de Recursos para o Fundo em Repartição do RPPS	Aportes de Recursos
	<b>APORTES REALIZADOS</b>
<b>Aportes de Recursos para o Fundo em Repartição do RPPS</b>	-
Recursos para Cobertura de Insuficiências Financeiras	
Recursos para Formação de Reserva	


**RREO-Anexo 04 | Tabela 4 - Demonstrativo das Receitas e Despesas Previdenciárias**

Bens e Direitos do RPPS ( Fundo em Repartição)	Período de Referência
	<b>SALDO ATUAL</b>
<b>Bens e Direitos do RPPS ( Fundo em Repartição)</b>	-
Caixa e Equivalentes de Caixa	
Investimentos e Aplicações	
Outros Bens e Direitos	

**RREO-Anexo 04 | Tabela 4 - Demonstrativo das Receitas e Despesas Previdenciárias**

Receitas da Administração - RPPS	Execução da Receita	
	PREVISÃO ATUALIZADA (a)	RECEITAS REALIZADAS ATÉ O BIMESTRE (b)
<b>Receitas da Administração - RPPS</b>	-	-
RECEITAS CORRENTES	1.526.402,50	257.971,81
TOTAL DAS RECEITAS DA ADMINISTRAÇÃO RPPS - (XII)	1.526.402,50	257.971,81




 Sistema de Informações Contábeis e Fiscais do Setor Público Brasileiro <b>TESOURO NACIONAL</b>	<b>Relatório Resumido de Execução Orçamentária</b>
	<b>Prefeitura Municipal de Votuporanga - SP (Poder Executivo)</b>
	<b>Orçamentos Fiscal e da Seguridade Social</b>
	<b>CNPJ:</b>
	<b>Exercício: 2026</b>
	<b>Período de referência: 1º bimestre</b>

**RREO-Anexo 04 | Tabela 4 - Demonstrativo das Receitas e Despesas Previdenciárias**

Despesas da Administração - RPPS	Execução da Despesa				
	DOTAÇÃO ATUALIZADA (c)	DESPESAS EMPENHADAS ATÉ O BIMESTRE (d)	DESPESAS LIQUIDADAS ATÉ O BIMESTRE (e)	DESPESAS PAGAS ATÉ O BIMESTRE (f)	INSCRITAS EM RESTOS A PAGAR NÃO PROCESSADOS NO EXERCÍCIO (g)
<b>Despesas da Administração - RPPS</b>	-	-	-	-	-
DESPESAS CORRENTES (XIII)	2.569.000,00	452.912,94	212.769,63	183.853,52	
Pessoal e Encargos Sociais	1.515.000,00	173.296,29	173.296,29	157.752,97	
Demais Despesas Correntes	1.054.000,00	279.616,65	39.473,34	26.100,55	
DESPESAS DE CAPITAL (XIV)	60.000,00	22.828,92			
TOTAL DAS DESPESAS DA ADMINISTRAÇÃO RPPS (XV) = (XIII + XIV)	2.629.000,00	475.741,86	212.769,63	183.853,52	
RESULTADO DA ADMINISTRAÇÃO RPPS (XVI) = (XII - XV)	-1.102.597,50	-217.770,05	45.202,18	74.118,29	



 Sistema de Informações Contábeis e Fiscais do Setor Público Brasileiro <b>TESOURO NACIONAL</b>	<b>Relatório Resumido de Execução Orçamentária</b>
	<b>Prefeitura Municipal de Votuporanga - SP (Poder Executivo)</b>
	<b>Orçamentos Fiscal e da Seguridade Social</b>
	<b>CNPJ:</b>
	<b>Exercício: 2026</b>
	<b>Período de referência: 1º bimestre</b>


**RREO-Anexo 04 | Tabela 4 - Demonstrativo das Receitas e Despesas Previdenciárias**

Bens e Direitos - Administração do RPPS	Período de Referência	
	SALDO ATUAL	
<b>Bens e Direitos - Administração do RPPS</b>		-
Caixa e Equivalentes de Caixa		64.336,71
Investimentos e Aplicações		
Outros Bens e Direitos		

**RREO-Anexo 04 | Tabela 4 - Demonstrativo das Receitas e Despesas Previdenciárias**

Receitas Previdenciárias (Benefícios Mantidos Pelo Tesouro)	Execução da Receita	
	PREVISÃO ATUALIZADA (a)	RECEITAS REALIZADAS ATÉ O BIMESTRE (b)
<b>Receitas Previdenciárias (Benefícios Mantidos Pelo Tesouro)</b>	-	-
Contribuições dos Servidores		705.854,52
Demais Receitas Previdenciárias		
<b>TOTAL DAS RECEITAS (BENEFÍCIOS MANTIDOS PELO TESOURO) (XVII)</b>		<b>705.854,52</b>




 Sistema de Informações Contábeis e Fiscais do Setor Público Brasileiro <b>TESOURO NACIONAL</b>	<b>Relatório Resumido de Execução Orçamentária</b>
	<b>Prefeitura Municipal de Votuporanga - SP (Poder Executivo)</b>
	<b>Orçamentos Fiscal e da Seguridade Social</b>
	<b>CNPJ:</b>
	<b>Exercício: 2026</b>
	<b>Período de referência: 1º bimestre</b>

**RREO-Anexo 04 | Tabela 4 - Demonstrativo das Receitas e Despesas Previdenciárias**

Despesas Previdenciárias (Benefícios Mantidos Pelo Tesouro)	Execução da Despesa				
	DOTAÇÃO ATUALIZADA (c)	DESPESAS EMPENHADAS ATÉ O BIMESTRE (d)	DESPESAS LIQUIDADAS ATÉ O BIMESTRE (e)	DESPESAS PAGAS ATÉ O BIMESTRE (f)	INSCRITAS EM RESTOS A PAGAR NÃO PROCESSADOS NO EXERCÍCIO (g)
<b>Despesas Previdenciárias (Benefícios Mantidos Pelo Tesouro)</b>	-	-	-	-	-
Aposentadorias		593.642,82	593.642,82	593.642,82	
Pensões		112.211,70	112.211,70	112.211,70	
Outras Despesas Previdenciárias					
<b>TOTAL DAS DESPESAS (BENEFÍCIOS MANTIDOS PELO TESOURO) (XVIII)</b>		<b>705.854,52</b>	<b>705.854,52</b>	<b>705.854,52</b>	
<b>RESULTADO DOS BENEFÍCIOS MANTIDOS PELO TESOURO (XIX) = (XVII - XVIII)</b>					



 <p>Sistema de Informações Contábeis e Fiscais do Setor Público Brasileiro <b>TESOURO NACIONAL</b></p>	<b>Relatório Resumido de Execução Orçamentária</b>
	<b>Prefeitura Municipal de Votuporanga - SP (Poder Executivo)</b>
	<b>Orçamentos Fiscal e da Seguridade Social</b>
	<b>CNPJ:</b>
	<b>Exercício: 2026</b>
	<b>Período de referência: 1º bimestre</b>


**RREO-Anexo 04 | Tabela 4 - Demonstrativo das Receitas e Despesas Previdenciárias**

Notas Explicativas	Valores
	28/02/2026
Notas Explicativas	-
Notas Explicativas	Esse demonstrativo tem a finalidade de assegurar a transparência das informações relacionadas às receitas e despesas previdenciárias do Ente da Federação. Foram corrigidos os valores da Dotação Atualizada no quadro Despesas Previdenciárias – RPPS – Fundo em Capitalização (Plano Previdenciário), pois o rascunho da MSC não trouxe os valores corretamente. Foram corrigidos os valores no quadro Receitas da Administração – RPPS, devido a inclusão dos valores da taxa de administração. Devido a alteração anterior, foram corrigidos os valores da linha Resultado da Administração RPPS (XVI) = (XII – XV), do quadro Despesas da Administração – RPPS. Foram incluídos os valores nos quadros Receitas Previdenciárias (Benefícios Mantidos pelo Tesouro) e Despesas Previdenciárias (Benefícios Mantidos pelo Tesouro), pois não estavam demonstrados no rascunho da MSC.

**RREO-Anexo 06 | Tabela 6.3 - Demonstrativo dos Resultados Primário e Nominal - Municípios**

Cálculo Acima da Linha - Receitas Primárias	Receita Orçamentária	
	PREVISÃO ATUALIZADA	Até o Bimestre / 2026 RECEITAS REALIZADAS (a)
<b>Cálculo Acima da Linha - Receitas Primárias</b>		
RECEITAS CORRENTES (EXCETO FONTES RPPS) (I)	645.348.000,00	96.579.880,10
Impostos, Taxas e Contribuições de Melhoria	170.787.000,00	16.803.797,34
IPTU	71.050.000,00	4.379.320,00
ISS	47.270.000,00	6.768.772,14
ITBI	14.009.000,00	1.619.242,43
IRRF	21.500.000,00	2.914.934,71
Outros Impostos, Taxas e Contribuições de Melhoria	16.958.000,00	1.121.528,06
Contribuições	10.000.000,00	1.247.400,30
Receita Patrimonial	11.995.000,00	3.200.366,49
Aplicações Financeiras (II)	11.737.000,00	3.168.314,13
Outras Receitas Patrimoniais	258.000,00	32.052,36
Transferências Correntes	368.538.000,00	61.385.989,63
Cota-Parte do FPM	87.800.000,00	14.630.336,31
Cota-Parte do ICMS	80.000.000,00	8.940.185,61
Cota-Parte do IPVA	33.200.000,00	15.378.326,39
Cota-Parte do ITR	400.000,00	13.296,71
Transferências da LC nº 61/1989	560.000,00	86.505,23
Transferências do FUNDEB	89.500.000,00	13.356.119,29
Outras Transferências Correntes	77.078.000,00	8.981.220,09
Demais Receitas Correntes	84.028.000,00	13.942.326,34
Outras Receitas Financeiras (III)		
Receitas Correntes Restantes	84.028.000,00	13.942.326,34
RECEITAS PRIMÁRIAS CORRENTES (EXCETO FONTES RPPS) (IV) = (I - (II + III))	633.611.000,00	93.411.565,97
RECEITAS PRIMÁRIAS CORRENTES (COM FONTES RPPS) (V)	68.458.000,00	14.034.799,37
RECEITAS NÃO PRIMÁRIAS CORRENTES (COM FONTES RPPS) (VI)	530.000,00	255.302,31
RECEITAS DE CAPITAL (EXCETO FONTES RPPS) (VII)	32.517.000,00	7.815.443,24
Operações de Crédito (VIII)		7.588.000,00
Amortização de Empréstimos (IX)		
Alienação de Bens	11.000.000,00	218.574,94
Receitas de Alienação de Investimentos Temporários (X)		
Receitas de Alienação de Investimentos Permanentes (XI)		
Outras Alienações de Bens	11.000.000,00	218.574,94
Transferências de Capital	21.517.000,00	8.868,30
Convênios	17.657.000,00	8.868,30
Outras Transferências de Capital	3.860.000,00	
Outras Receitas de Capital		
Outras Receitas de Capital Não Primárias (XII)		
Outras Receitas de Capital Primárias		
RECEITAS PRIMÁRIAS DE CAPITAL (EXCETO FONTES RPPS) (XIII) = (VII - (VIII + IX + X + XI + XII))	32.517.000,00	227.443,24
RECEITAS PRIMÁRIAS DE CAPITAL (COM FONTES RPPS) (XIV)		
RECEITAS NÃO PRIMÁRIAS DE CAPITAL (COM FONTES RPPS) (XV)		
RECEITA PRIMÁRIA TOTAL (XVI) = (IV + V + XIII + XIV)	734.586.000,00	107.673.808,58
RECEITA PRIMÁRIA TOTAL (EXCETO FONTES RPPS) (XVII) = (IV + XIII)	666.128.000,00	93.639.009,21




 <p>Sistema de Informações Contábeis e Fiscais do Setor Público Brasileiro TESOURO NACIONAL</p>	<b>Relatório Resumido de Execução Orçamentária</b>
	<b>Prefeitura Municipal de Votuporanga - SP (Poder Executivo)</b>
	<b>Orçamentos Fiscal e da Seguridade Social</b>
	<b>CNPJ:</b>
	<b>Exercício: 2026</b>
	<b>Período de referência: 1º bimestre</b>

**RREO-Anexo 06 | Tabela 6.3 - Demonstrativo dos Resultados Primário e Nominal - Municípios**

Cálculo Acima da Linha - Despesas Primárias	Despesa Orçamentária							
	DOTAÇÃO ATUALIZADA	Até o Bimestre / 2026					RESTOS A PAGAR NÃO PROCESSADOS	
		DESPESAS EMPENHADAS	DESPESAS LIQUIDADAS	DESPESAS PAGAS (a)	RESTOS A PAGAR PROCESSADOS PAGOS (b)	LIQUIDADOS	PAGOS (c)	
<b>Cálculo Acima da Linha - Despesas Primárias</b>	-	-	-	-	-	-	-	
DESPESAS CORRENTES (EXCETO FONTES RPPS) (XVIII)	619.300.289,50	222.649.884,30	82.099.897,30	63.200.230,90	19.048.666,04	2.668.667,49	2.618.447,07	
Pessoal e Encargos Sociais	282.527.239,50	41.098.960,20	41.098.960,20	37.734.987,79	5.797.563,54			
Juros e Encargos da Dívida (XIX)	8.512.000,00	1.179.827,47	1.179.827,47	856.488,90	357.466,53			
Outras Despesas Correntes	328.261.050,00	180.371.096,63	39.821.109,63	24.608.754,21	12.893.635,97	2.668.667,49	2.618.447,07	
DESPESAS PRIMÁRIAS CORRENTES (EXCETO FONTES RPPS) (XX) = (XVIII - XIX)	610.788.289,50	221.470.056,83	80.920.069,83	62.343.742,00	18.691.199,51	2.668.667,49	2.618.447,07	
DESPESAS PRIMÁRIAS CORRENTES (COM FONTES RPPS) (XXI)	24.088.000,00	3.598.906,11	3.304.491,96	3.191.110,90	35.947,01	3.815,85	3.815,85	
DESPESAS NÃO PRIMÁRIAS CORRENTES (COM FONTES RPPS) (XXII)								
DESPESAS DE CAPITAL (EXCETO FONTES RPPS) (XXIII)	82.398.800,00	13.412.009,49	9.292.541,00	8.925.554,14	3.197.392,50	786.062,31	745.288,00	
Investimentos	65.883.800,00	11.173.017,22	7.053.548,73	7.020.388,37	2.865.737,60	786.062,31	745.288,00	
Inversões Financeiras								
Concessão de Empréstimos e Financiamentos (XXIV)								
Aquisição de Título de Capital já Integralizado (XXV)								
Aquisição de Título de Crédito (XXVI)								
Demais Inversões Financeiras								
Amortização da Dívida (XXVII)	16.515.000,00	2.238.992,27	2.238.992,27	1.905.165,77	331.654,90			
DESPESAS PRIMÁRIAS DE CAPITAL (EXCETO FONTES RPPS) (XXVIII) = (XXIII - (XXIV + XXV + XXVI + XXVII))	65.883.800,00	11.173.017,22	7.053.548,73	7.020.388,37	2.865.737,60	786.062,31	745.288,00	
RESERVA DE CONTINGÊNCIA (XXIX)	1.167.536,56							
DESPESAS PRIMÁRIAS DE CAPITAL (COM FONTES RPPS) (XXX)	60.000,00	22.828,92						
DESPESAS NÃO PRIMÁRIAS DE CAPITAL (COM FONTES RPPS) (XXXI)								
DESPESA PRIMÁRIA TOTAL (XXXII) = (XX + XXI + XXVIII + XXIX + XXX)	701.987.626,06	236.264.809,08	91.278.110,52	72.555.241,27	21.592.884,12	3.458.545,65	3.367.550,92	
DESPESA PRIMÁRIA TOTAL (EXCETO FONTES RPPS) (XXXIII) = (XX + XXVIII + XXIX)	677.839.626,06	232.643.074,05	87.973.618,56	69.364.130,37	21.556.937,11	3.454.729,80	3.363.735,07	



 <p>Sistema de Informações Contábeis e Fiscais do Setor Público Brasileiro <b>TESOURO NACIONAL</b></p>	<b>Relatório Resumido de Execução Orçamentária</b>
	<b>Prefeitura Municipal de Votuporanga - SP (Poder Executivo)</b>
	<b>Orçamentos Fiscal e da Seguridade Social</b>
	<b>CNPJ:</b>
	<b>Exercício: 2026</b>
	<b>Período de referência: 1º bimestre</b>

**RREO-Anexo 06 | Tabela 6.3 - Demonstrativo dos Resultados Primário e Nominal - Municípios**

Resultado Primário - Acima da Linha	Até o Bimestre / 2026
	VALOR
<b>Resultado Primário - Acima da Linha</b>	-
RESULTADO PRIMÁRIO (COM RPPS) - Acima da Linha (XXXIV) = (XVIa - (XXXIIa + XXXIIIb + XXXIIc))	10.158.132,27
RESULTADO PRIMÁRIO (SEM RPPS) - Acima da Linha (XXXV) = (XVIIa - (XXXIIIa + XXXIIIb + XXXIIId))	-645.793,34

**RREO-Anexo 06 | Tabela 6.3 - Demonstrativo dos Resultados Primário e Nominal - Municípios**

Meta Fiscal para o Resultado Primário	Meta Fixada na LDO
	VALOR CORRENTE
<b>Meta Fiscal para o Resultado Primário</b>	-
Meta fixada no Anexo de Metas Fiscais da LDO para o exercício de referência	2.290.000,00

**RREO-Anexo 06 | Tabela 6.3 - Demonstrativo dos Resultados Primário e Nominal - Municípios**

Juros Nominais	Até o Bimestre / 2026
	VALOR INCORRIDO
<b>Juros Nominais</b>	-
Juros, Encargos e Variações Monetárias Ativos (Exceto RPPS) (XXXVI)	3.168.314,13
Juros, Encargos e Variações Monetárias Passivos (Exceto RPPS) (XXXVII)	1.189.399,70

**RREO-Anexo 06 | Tabela 6.3 - Demonstrativo dos Resultados Primário e Nominal - Municípios**

Resultado Nominal - Acima da Linha	Até o Bimestre / 2026
	VALOR
<b>Resultado Nominal - Acima da Linha</b>	-
RESULTADO NOMINAL (SEM RPPS) - Acima da Linha (XXXVIII) = XXXV + (XXXVI - XXXVII)	1.333.121,09

**RREO-Anexo 06 | Tabela 6.3 - Demonstrativo dos Resultados Primário e Nominal - Municípios**

Cálculo Abaixo da Linha - Resultado Nominal	Saldo	
	Em 31/12/2025 (a)	Até o Bimestre 2026 (b)
<b>Cálculo Abaixo da Linha - Resultado Nominal</b>	-	-
DÍVIDA CONSOLIDADA (XXXIX)	67.685.266,15	73.034.480,35
DEDUÇÕES (XL)	157.454.502,93	166.589.548,80
Disponibilidade de Caixa	149.902.785,55	157.474.481,86
Disponibilidade de Caixa Bruta	159.265.229,93	164.531.491,91
(-) Restos a Pagar Processados (XLI)	1.224.856,81	242.189,66
(-) Depósitos Restituíveis e Valores Vinculados	8.137.587,57	6.814.820,39
Demais Haveres Financeiros	7.551.717,38	9.115.066,94
DÍVIDA CONSOLIDADA LÍQUIDA (XLII) = (XXXIX - XL)	-89.769.236,78	-93.555.068,45

**RREO-Anexo 06 | Tabela 6.3 - Demonstrativo dos Resultados Primário e Nominal - Municípios**

Resultado Nominal - Abaixo da Linha	Até o Bimestre / 2026
	VALOR
<b>Resultado Nominal - Abaixo da Linha</b>	-
RESULTADO NOMINAL (SEM RPPS) - Abaixo da Linha (XLIII) = (XLIIa - XLIIb)	3.785.831,67


**RREO-Anexo 06 | Tabela 6.3 - Demonstrativo dos Resultados Primário e Nominal - Municípios**

Meta Fiscal para o Resultado Nominal	Meta Fixada na LDO
	VALOR CORRENTE
<b>Meta Fiscal para o Resultado Nominal</b>	-
Meta fixada no Anexo de Metas Fiscais da LDO para o exercício de referência	2.201.915,28

**RREO-Anexo 06 | Tabela 6.3 - Demonstrativo dos Resultados Primário e Nominal - Municípios**

Ajuste Metodológico	Até o Bimestre / 2026
	VALOR
<b>Ajuste Metodológico</b>	-
VARIAÇÃO DO SALDO DE RPP (XLIV) = (XLIIb - XLIIa)	-982.667,15
RECEITA DE ALIENAÇÃO DE INVESTIMENTOS PERMANENTES (XLV) = (XI)	
VARIAÇÃO CAMBIAL (XLVI)	
VARIAÇÃO DO SALDO DE PRECATÓRIOS INTEGRANTES DA DC (XLVII)	
VARIAÇÃO DO SALDO DAS DEMAIS OBRIGAÇÕES INTEGRANTES DA DC (XLVIII)	
OUTROS AJUSTES (XLIX)	
RESULTADO NOMINAL (SEM RPPS) AJUSTADO - Abaixo da Linha (L) = (XLIII + (XLIV - XLV - XLVI + XLVII + XLVIII) +/- (XLIX))	2.803.164,52



 <p>Sistema de Informações Contábeis e Fiscais do Setor Público Brasileiro TESOURO NACIONAL</p>	<b>Relatório Resumido de Execução Orçamentária</b>
	<b>Prefeitura Municipal de Votuporanga - SP (Poder Executivo)</b>
	<b>Orçamentos Fiscal e da Seguridade Social</b>
	<b>CNPJ:</b>
	<b>Exercício: 2026</b>
	<b>Período de referência: 1º bimestre</b>

**RREO-Anexo 06 | Tabela 6.3 - Demonstrativo dos Resultados Primário e Nominal - Municípios**

Resultado Primário - Abaixo da Linha	Até o Bimestre / 2026	
	VALOR	
<b>Resultado Primário - Abaixo da Linha</b>	-	
RESULTADO PRIMÁRIO (SEM RPPS) - Abaixo da Linha (LI) = (L) - (XXXVI - XXXVII)		824.250,09


**RREO-Anexo 06 | Tabela 6.3 - Demonstrativo dos Resultados Primário e Nominal - Municípios**

Informações Adicionais	PREVISÃO ORÇAMENTÁRIA	
	PREVISÃO ORÇAMENTÁRIA	
<b>Informações Adicionais</b>	-	
SALDO DE EXERCÍCIOS ANTERIORES		10.949.714,43
Recursos Arrecadados em Exercícios Anteriores - RPPS		
Superávit Financeiro Utilizado para Abertura e Reabertura de Créditos Adicionais		10.949.714,43
RESERVA ORÇAMENTÁRIA DO RPPS		44.840.000,00

**RREO-Anexo 06 | Tabela 6.3 - Demonstrativo dos Resultados Primário e Nominal - Municípios**

Notas Explicativas	Valores	
	28/02/2026	
<b>Notas Explicativas</b>	-	
Notas Explicativas	<p>O objetivo da apuração dos resultados primário e nominal é verificar o cumprimento das metas fiscais estabelecidas na LDO de forma a garantir o equilíbrio das contas públicas conforme planejado.</p> <p>Foram incluídos os valores correspondentes nos quadros Meta Fiscal para o Resultado Primário e Meta Fiscal para o Resultado Nominal, referente aos valores fixados no anexo de Metas Fiscais da LDO.</p> <p>No quadro Cálculo Abaixo da Linha – Resultado Nominal, foram corrigidos os valores das linhas Demais Haveres Financeiros, Deduções, Dívida Consolidada e Dívida Consolidada Líquida.</p> <p>Devido a alteração anterior, foram corrigidos os valores das linhas Resultado Nominal (Sem RPPS) – Abaixo da Linha (XLII) = (XLIIa – XLIIb), do quadro Resultado Nominal – Abaixo da Linha; Resultado Nominal (Sem RPPS) Ajustado – Abaixo da Linha (L) = (XLIII + (XLIV – XLV – XLVI + XLVII + XLVIII) +/- (XLIX)), do quadro Ajuste Metodológico; e Resultado Primário (Sem RPPS) – Abaixo da Linha (LI) = (L) – (XXXVI – XXXVII), do quadro Resultado Primário – Abaixo da Linha.</p>	



 <p>Sistema de Informações Contábeis e Fiscais do Setor Público Brasileiro TESOURO NACIONAL</p>	<b>Relatório Resumido de Execução Orçamentária</b>
	<b>Prefeitura Municipal de Votuporanga - SP (Poder Executivo)</b>
	<b>Orçamentos Fiscal e da Seguridade Social</b>
	<b>CNPJ:</b>
	<b>Exercício: 2026</b>
<b>Período de referência: 1º bimestre</b>	


**RREO-Anexo 07 | Tabela 7.0 - Demonstrativo dos Restos à Pagar por Poder e Órgão - Municípios**

Poder/Órgão	Poder/Órgão											
	RESTOS A PAGAR PROCESSADOS					RESTOS A PAGAR NÃO PROCESSADOS						
	Inscritos		Pagos (c)	Cancelados (d)	Saldo e = (a+ b) - (c + d)	Inscritos		Liquidados (h)	Pagos (i)	Cancelados (j)	Saldo k = (f + g) - (i + j)	Saldo Total L = (e + k)
Em Exercícios Anteriores (a)	Em 31 de dezembro de 2025 (b)	Em Exercícios Anteriores (f)				Em 31 de dezembro de 2025 (g)						
RESTOS A PAGAR (EXCETO INTRA-ORÇAMENTÁRIOS) (I)												
PODER EXECUTIVO	1.155.382,19	15.703.872,85	16.700.522,08		158.732,96	2.857.487,41	8.885.364,59	3.458.545,65	3.367.550,92	10.309,80	8.364.991,28	8.523.724,24
PODER LEGISLATIVO	1.155.382,19	15.703.872,85	16.700.522,08		158.732,96	2.857.487,41	8.885.364,59	3.458.545,65	3.367.550,92	10.309,80	8.364.991,28	8.523.724,24
Câmara Municipal												
Tribunal de Contas do Município												
RESTOS A PAGAR (INTRA-ORÇAMENTÁRIOS) (II)		5.581.483,47	5.581.483,47		0,00							0,00
TOTAL (III) = (I + II)	1.155.382,19	21.285.356,32	22.282.005,55		158.732,96	2.857.487,41	8.885.364,59	3.458.545,65	3.367.550,92	10.309,80	8.364.991,28	8.523.724,24

**RREO-Anexo 07 | Tabela 7.0 - Demonstrativo dos Restos à Pagar por Poder e Órgão - Municípios**

Poder/Órgão - Intra	Poder/Órgão - Intra											
	RESTOS A PAGAR PROCESSADOS					RESTOS A PAGAR NÃO PROCESSADOS						
	Inscritos		Pagos (c)	Cancelados (d)	Saldo e = (a+ b) - (c + d)	Inscritos		Liquidados (h)	Pagos (i)	Cancelados (j)	Saldo k = (f + g) - (i + j)	Saldo Total L = (e + k)
Em Exercícios Anteriores (a)	Em 31 de dezembro de 2025 (b)	Em Exercícios Anteriores (f)				Em 31 de dezembro de 2025 (g)						
RESTOS A PAGAR (INTRA-ORÇAMENTÁRIOS) (II)		5.581.483,47	5.581.483,47		0,00							0,00
PODER EXECUTIVO		5.581.483,47	5.581.483,47		0,00							0,00
PODER LEGISLATIVO		5.581.483,47	5.581.483,47		0,00							0,00
Câmara Municipal												
Tribunal de Contas do Município												



 Sistema de Informações Contábeis e Fiscais do Setor Público Brasileiro <b>TESOURO NACIONAL</b>	<b>Relatório Resumido de Execução Orçamentária</b>
	<b>Prefeitura Municipal de Votuporanga - SP (Poder Executivo)</b>
	<b>Orçamentos Fiscal e da Seguridade Social</b>
	<b>CNPJ:</b>
	<b>Exercício: 2026</b>
	<b>Período de referência: 1º bimestre</b>


**RREO-Anexo 07 | Tabela 7.0 - Demonstrativo dos Restos à Pagar por Poder e Órgão - Municípios**

Notas Explicativas	Valores
	28/02/2026
Notas Explicativas	-
Notas Explicativas	-

**RREO-Anexo 13 | Tabela 13.0 - Demonstrativo das Parcerias Público-Privadas**

Impactos das Contratações de PPP	Especificação de PPP	
	SALDO TOTAL EM 31 DE DEZEMBRO DO EXERCÍCIO ANTERIOR	SALDO FINAL ATÉ O BIMESTRE
<b>Impactos das Contratações de PPP</b>	-	-
TOTAL DE ATIVOS		
Ativos Constituídos pela SPE		
TOTAL DE PASSIVOS		
Obrigações decorrentes de Ativos Constituídos pela SPE		
Provisões de PPP		
Outros Passivos		
ATOS POTENCIAIS PASSIVOS		
Obrigações Contratuais		
Riscos não Provisionados		
Garantias Concedidas		
Outros Passivos Contingentes		



 <p>Sistema de Informações Contábeis e Fiscais do Setor Público Brasileiro TESOURO NACIONAL</p>	<b>Relatório Resumido de Execução Orçamentária</b>										
	<b>Prefeitura Municipal de Votuporanga - SP (Poder Executivo)</b>										
	<b>Orçamentos Fiscal e da Seguridade Social</b>										
	<b>CNPJ:</b>										
	<b>Exercício: 2026</b>										
<b>Período de referência: 1º bimestre</b>											

**RREO-Anexo 13 | Tabela 13.0 - Demonstrativo das Parcerias Público-Privadas | Do Ente Federado, exceto estatais não dependentes - Contratadas (I.1)**

Despesas de PPP Do Ente Federado, exceto estatais não dependentes - Contratadas (I.1)	Despesas de PPP										
	EXERCÍCIO ANTERIOR	EXERCÍCIO CORRENTE (EC)	<EC + 1>	<EC + 2>	<EC + 3>	<EC + 4>	<EC + 5>	<EC + 6>	<EC + 7>	<EC + 8>	<EC + 9>

**RREO-Anexo 13 | Tabela 13.0 - Demonstrativo das Parcerias Público-Privadas | Do Ente Federado, exceto estatais não dependentes - A Contratar (I.2)**

Despesas de PPP Do Ente Federado, exceto estatais não dependentes - A contratar (I.2)	Despesas de PPP										
	EXERCÍCIO ANTERIOR	EXERCÍCIO CORRENTE (EC)	<EC + 1>	<EC + 2>	<EC + 3>	<EC + 4>	<EC + 5>	<EC + 6>	<EC + 7>	<EC + 8>	<EC + 9>

**RREO-Anexo 13 | Tabela 13.0 - Demonstrativo das Parcerias Público-Privadas | Das Estatais Não-Dependentes (II.1)**

Despesas de PPP das Estatais Não-dependentes - Contratadas (II.1)	Despesas de PPP										
	EXERCÍCIO ANTERIOR	EXERCÍCIO CORRENTE (EC)	<EC + 1>	<EC + 2>	<EC + 3>	<EC + 4>	<EC + 5>	<EC + 6>	<EC + 7>	<EC + 8>	<EC + 9>


**RREO-Anexo 13 | Tabela 13.0 - Demonstrativo das Parcerias Público-Privadas | Das Estatais Não Dependentes - A contratar (II.2)**

Despesas de PPP das Estatais Não-dependentes - A Contratar (II.2)	Despesas de PPP										
	EXERCÍCIO ANTERIOR	EXERCÍCIO CORRENTE (EC)	<EC + 1>	<EC + 2>	<EC + 3>	<EC + 4>	<EC + 5>	<EC + 6>	<EC + 7>	<EC + 8>	<EC + 9>

**RREO-Anexo 13 | Tabela 13.0 - Demonstrativo das Parcerias Público-Privadas**

Total das Despesas de PPP	Despesas de PPP										
	EXERCÍCIO ANTERIOR	EXERCÍCIO CORRENTE (EC)	<EC + 1>	<EC + 2>	<EC + 3>	<EC + 4>	<EC + 5>	<EC + 6>	<EC + 7>	<EC + 8>	<EC + 9>
TOTAL DAS DESPESAS DE PPP DO ENTE FEDERADO (I) = (I.1 + I.2)	-	-	-	-	-	-	-	-	-	-	-
TOTAL DAS DESPESAS DE PPP DAS ESTATAIS NÃO-DEPENDENTES (II) = (II.1 + II.2)											
TOTAL DAS DESPESAS DE PPP (III) = (I + II)											
RECEITA CORRENTE LÍQUIDA (RCL) (IV)											
TOTAL DAS DESPESAS CONSIDERADAS PARA O LIMITE = (I)											
TOTAL DAS DESPESAS CONSIDERADAS PARA O LIMITE / RCL (%) (V) = (I / IV)											



 <p>Sistema de Informações Contábeis e Fiscais do Setor Público Brasileiro TESOURO NACIONAL</p>	<b>Relatório Resumido de Execução Orçamentária</b>
	<b>Prefeitura Municipal de Votuporanga - SP (Poder Executivo)</b>
	<b>Orçamentos Fiscal e da Seguridade Social</b>
	<b>CNPJ:</b>
	<b>Exercício: 2026</b>
	<b>Período de referência: 1º bimestre</b>

**RREO-Anexo 13 | Tabela 13.0 - Demonstrativo das Parcerias Público-Privadas**

Notas Explicativas	Valores
	28/02/2026
Notas Explicativas	-
Notas Explicativas	-

**RREO-Anexo 14 | Tabela 14.0 - Demonstrativo Simplificado do Relatório Resumido da Execução Orçamentária - Municípios e DF**

Balanco Orçamentário	Valores
	Até o Bimestre
<b>Balanco Orçamentário</b>	-
<b>RECEITAS</b>	
Previsão Inicial	746.853.000,00
Previsão Atualizada	746.853.000,00
Receitas Realizadas	118.685.425,02
Déficit Orçamentário	
Saldos de Exercícios Anteriores (Utilizados para Créditos Adicionais)	10.949.714,43
<b>DESPESAS</b>	
Dotação Inicial	702.013.000,00
Dotação Atualizada	727.014.626,06
Despesas Empenhadas	239.683.628,82
Despesas Liquidadas	94.696.930,26
Despesas Pagas	75.316.895,94
Superávit Orçamentário	23.988.494,76

**RREO-Anexo 14 | Tabela 14.0 - Demonstrativo Simplificado do Relatório Resumido da Execução Orçamentária - Municípios e DF**

Despesas por Função/Subfunção	Valores
	Até o Bimestre
<b>Despesas por Função/Subfunção</b>	-
Despesas Empenhadas	239.683.628,82
Despesas Liquidadas	94.696.930,26

**RREO-Anexo 14 | Tabela 14.0 - Demonstrativo Simplificado do Relatório Resumido da Execução Orçamentária - Municípios e DF**

Receita Corrente Líquida - RCL	Valores
	Até o Bimestre
<b>Receita Corrente Líquida - RCL</b>	-
Receita Corrente Líquida	606.100.556,90
Receita Corrente Líquida Ajustada para Cálculo dos Limites de Endividamento	591.192.612,35
Receita Corrente Líquida Ajustada para Cálculo dos Limites da Despesa com Pessoal	581.735.076,79

**RREO-Anexo 14 | Tabela 14.0 - Demonstrativo Simplificado do Relatório Resumido da Execução Orçamentária - Municípios e DF**


Receitas e Despesas do Regime Próprio de Previdência dos Servidores	Valores
	Até o Bimestre
<b>Receitas e Despesas do Regime Próprio de Previdência dos Servidores</b>	-
<b>Fundo em Capitalização (PLANO PREVIDENCIÁRIO)</b>	
Receitas Previdenciárias Realizadas	14.287.532,37
Despesas Previdenciárias Empenhadas	3.145.993,17
Despesas Previdenciárias Liquidadas	3.091.722,33
Despesas Previdenciárias Pagas	3.007.257,38
Resultado Previdenciário	11.195.810,04
<b>Fundo em Repartição (PLANO FINANCEIRO)</b>	
Receitas Previdenciárias Realizadas	
Despesas Previdenciárias Empenhadas	
Despesas Previdenciárias Liquidadas	
Despesas Previdenciárias Pagas	
Resultado Previdenciário	

**RREO-Anexo 14 | Tabela 14.0 - Demonstrativo Simplificado do Relatório Resumido da Execução Orçamentária - Municípios e DF**

Resultados Primário e Nominal	Verificação das Metas dos Resultados Nominal e Primário		
	Meta Fixada no Anexo de Metas Fiscais da LDO (a)	Resultado Apurado até o Bimestre (b)	% em Relação à Meta (b/a)
<b>Resultados Primário e Nominal</b>	-	-	-
RESULTADO PRIMÁRIO (SEM RPPS) - Acima da Linha	2.290.000,00	-645.793,34	
RESULTADO NOMINAL (SEM RPPS) - Abaixo da Linha	2.201.915,28	3.785.831,67	

**RREO-Anexo 14 | Tabela 14.0 - Demonstrativo Simplificado do Relatório Resumido da Execução Orçamentária - Municípios e DF**



 <p>Sistema de Informações Contábeis e Fiscais do Setor Público Brasileiro <b>TESOURO NACIONAL</b></p>	<b>Relatório Resumido de Execução Orçamentária</b>
	<b>Prefeitura Municipal de Votuporanga - SP (Poder Executivo)</b>
	<b>Orçamentos Fiscal e da Seguridade Social</b>
	<b>CNPJ:</b>
	<b>Exercício: 2026</b>
	<b>Período de referência: 1º bimestre</b>

Restos a Pagar por Poder e Ministério Público	Estágios dos Restos a Pagar			
	Inscrição	Cancelamento Até o Bimestre	Pagamento Até o Bimestre	Saldo a Pagar
<b>Restos a Pagar por Poder e Ministério Público</b>	-	-	-	-
<b>RESTOS A PAGAR PROCESSADOS</b>	22.440.738,51	0,00	22.282.005,55	158.732,96
Poder Executivo	22.440.738,51	0,00	22.282.005,55	158.732,96
Poder Legislativo	0,00	0,00	0,00	0,00
Poder Judiciário				
Ministério Público				
Defensoria Pública				
<b>RESTOS A PAGAR NÃO PROCESSADOS</b>	11.742.852,00	10.309,80	3.367.550,92	8.364.991,28
Poder Executivo	11.742.852,00	10.309,80	3.367.550,92	8.364.991,28
Poder Legislativo	0,00	0,00	0,00	0,00
Poder Judiciário				
Ministério Público				
Defensoria Pública				
<b>TOTAL</b>	<b>34.183.590,51</b>	<b>10.309,80</b>	<b>25.649.556,47</b>	<b>8.523.724,24</b>

**RREO-Anexo 14 | Tabela 14.0 - Demonstrativo Simplificado do Relatório Resumido da Execução Orçamentária - Municípios e DF**

Despesas com Manutenção e Desenvolvimento do Ensino	Valor Apurado Até o Bimestre	Apuração das Despesas com Ensino	
		Limites Constitucionais Anuais	
		% Mínimo a Aplicar no Exercício	% Aplicado Até o Bimestre
<b>Despesas com Manutenção e Desenvolvimento do Ensino</b>	-	-	-
Mínimo Anual de <18% / 25%> das Receitas de Impostos na Manutenção e Desenvolvimento do Ensino	17.134.691,34	25,00	26,57
Mínimo Anual de 70% do FUNDEB na Remuneração dos Profissionais da Educação Básica	9.811.123,33	70,00	77,14
Percentual da Complementação da União ao FUNDEB (VAAT) na Educação Infantil (Indicador IEI)			
Mínimo de 15% da Complementação da União ao FUNDEB (VAAT) em Despesas de Capital			

**RREO-Anexo 14 | Tabela 14.0 - Demonstrativo Simplificado do Relatório Resumido da Execução Orçamentária - Municípios e DF**

Receitas de Operações de Crédito e Despesas de Capital	Apuração das Receitas de Operações de Crédito e Despesas de Capital	
	Valor Apurado no Exercício	Saldo Não Realizado
<b>Receitas de Operações de Crédito e Despesas de Capital</b>	-	-
Receitas de Operações de Crédito		
Despesa de Capital Líquida		

**RREO-Anexo 14 | Tabela 14.0 - Demonstrativo Simplificado do Relatório Resumido da Execução Orçamentária - Municípios e DF**

Projeção Atuarial dos Regimes de Previdência	Exercício de Apuração			
	Exercício	10º Exercício	20º Exercício	35º Exercício
<b>Projeção Atuarial dos Regimes de Previdência</b>	-	-	-	-
Fundo em Capitalização (Plano Previdenciário)				
Receitas Previdenciárias				
Despesas Previdenciárias				
Resultado Previdenciário				
Fundo em Repartição (Plano Financeiro)				
Receitas Previdenciárias				
Despesas Previdenciárias				
Resultado Previdenciário				

**RREO-Anexo 14 | Tabela 14.0 - Demonstrativo Simplificado do Relatório Resumido da Execução Orçamentária - Municípios e DF**

Receita da Alienação de Ativos e Aplicação dos Recursos	Apuração da Receita da Alienação de Ativos e Aplicação dos Recursos	
	Valor Apurado no Exercício	Saldo a Realizar
<b>Receita da Alienação de Ativos e Aplicação dos Recursos</b>	-	-
Receitas da Alienação de Ativos		
Aplicação dos Recursos da Alienação de Ativos		


**RREO-Anexo 14 | Tabela 14.0 - Demonstrativo Simplificado do Relatório Resumido da Execução Orçamentária - Municípios e DF**

Despesas com Ações e Serviços Públicos de Saúde	Valor Apurado Até o Bimestre	Apuração das Despesas com Saúde	
		Limites Constitucionais Anuais	
		% Mínimo a Aplicar no Exercício	% Aplicado Até o Bimestre
<b>Despesas com Ações e Serviços Públicos de Saúde</b>	-	-	-
Despesas com Ações e Serviços Públicos de Saúde Executadas com Recursos de Impostos	9.184.083,67	15,00	14,24

**RREO-Anexo 14 | Tabela 14.0 - Demonstrativo Simplificado do Relatório Resumido da Execução Orçamentária - Municípios e DF**

Despesas de Caráter Continuado Derivadas de PPP	Valor Realizado no Período	
	Valor Apurado no Exercício Corrente	
<b>Despesas de Caráter Continuado Derivadas de PPP</b>	-	-



 Sistema de Informações Contábeis e Fiscais do Setor Público Brasileiro <b>TESOURO NACIONAL</b>	<b>Relatório Resumido de Execução Orçamentária</b>
	<b>Prefeitura Municipal de Votuporanga - SP (Poder Executivo)</b>
	<b>Orçamentos Fiscal e da Seguridade Social</b>
	<b>CNPJ:</b>
	<b>Exercício: 2026</b>
	<b>Período de referência: 1º bimestre</b>

Despesas de Caráter Continuado Derivadas de PPP	Valor Realizado no Período
	Valor Apurado no Exercício Corrente
Total das Despesas Consideradas para o Limite / RCL (%)	

**RREO-Anexo 14 | Tabela 14.0 - Demonstrativo Simplificado do Relatório Resumido da Execução Orçamentária - Municípios e DF**

Notas Explicativas	Valores
	28/02/2026
Notas Explicativas	-
Notas Explicativas	Este demonstrativo visa evidenciar de forma simplificada, e em um único demonstrativo, as execuções orçamentária e de restos a pagar, a apuração dos limites mínimos constitucionalmente estabelecidos de aplicação em saúde e educação, as receitas e despesas do Regime de Previdência, o valor da Receita Corrente Líquida e o cumprimento das metas de resultado nominal e primário estabelecidas no Anexo de Metas Fiscais da LDO. Foram corrigidos os valores do quadro Receita Corrente Líquida – RCL, conforme apurado no Anexo 03 – Demonstrativo da Receita Corrente Líquida. Foram corrigidos os valores do quadro Resultados Primário e Nominal, conforme apurado no Anexo 06 – Demonstrativo dos Resultados Primário e Nominal. Foram inseridos os valores e percentuais correspondentes aos quadros Despesas com Manutenção e Desenvolvimento do Ensino; e Despesas com Ações e Serviços Públicos de Saúde.



**SUPERINTENDÊNCIA DE ÁGUA, ESGOTO E MEIO  
AMBIENTE - SAEV AMBIENTAL**

**Licitações e Contratos**

**Aviso de Contratação Direta**

**SUPERINTENDÊNCIA DE ÁGUA, ESGOTOS E MEIO  
AMBIENTE DE VOTUPORANGA**

EXCLUSIVO PARA ME/EPP

**2ª RERRATIFICAÇÃO DO AVISO DE DISPENSA nº  
03/2026 - PROCESSO nº 07/2026**

**OBJETO:** Contratação tem por objetivo a aquisição direta e imediata de Equipamentos de Medição e Resgate para Espaço Confinado, além de Equipamentos para Manobras Elétricas, essenciais para garantir a segurança, a integridade física e a saúde ocupacional dos servidores da SAEV Ambiental.

TIPO: MENOR PREÇO GLOBAL

**VALOR ESTIMADO DA CONTRATAÇÃO: R\$ 23.469,71** (Vinte e três mil quatrocentos e sessenta e nove reais e setenta e um centavos).

**Fundamento legal:** Art. 75, II da Lei Federal 14.133/2021 e Decreto Municipal nº 15.631/2023.

PERÍODO DE RECEBIMENTO DAS PROPOSTAS:

INÍCIO DO RECEBIMENTO DE PROPOSTAS: 30 de março de 2026.

FIM DO RECEBIMENTO DAS PROPOSTAS: 02 de abril de 2026 às 08h30 (oito horas e trinta minutos)

**Informações e Termo de Referência** pelos endereços eletrônicos: [www.saev.com.br](http://www.saev.com.br) e <https://www.gov.br/pncp/pt-br>. Informações:(17) 3405-9195 - Setor de Licitações.

**Recebimento de propostas** - Via e-mail: [dispensa@saev.com.br](mailto:dispensa@saev.com.br) ou via protocolo no Setor de Atendimento da Saev Ambiental (Segunda-feira a Sexta-feira das 8h às 16h).

Superintendência de Água Esgoto e Meio Ambiente de Votuporanga, em 27 de março de 2026.

Oswaldo Carvalho da Silva

**Superintendente**



## SECRETARIAS

### Controladoria Geral do Município

Rua Paraíba, 3232 - Patrimônio Velho. CEP: 15505-166  
(17) 3405-1234  
controladoriageral@votuporanga.sp.gov.br

### Fundo Social de Solidariedade do Município "Prof.ª Maria Muro Pozzobon"

Rua Pará, 3227 – Patrimônio Velho. CEP: 15502-236  
(17) 34059700  
fundosocial@votuporanga.sp.gov.br

### Gabinete do Prefeito

Rua Pará, 3227 – Patrimônio Velho. CEP: 15502-236  
(17) 3405-9719  
prefeito@votuporanga.sp.gov.br

### Instituto de Previdência do Município de Votuporanga – VO-TUPREV

Avenida Sebastião Vaz de Oliveira, 447 - Jardim Baldissera.  
CEP: 15503-452  
(17) 3421-6058 (WhatsApp)  
votuprev@votuporanga.sp.gov.br

### Procuradoria Geral do Município

Rua Rio de Janeiro, 3092 - Patrimônio Velho. CEP: 15.505-165  
(17) 3406-1775  
procuradoria@votuporanga.sp.gov.br

### Secretaria Municipal de Assistência Social e Desenvolvimento Social

Av. João Gonçalves Leite, 4705 - Jd. Alvorada. CEP: 15505-000  
(17) 3426-2600  
seaso@votuporanga.sp.gov.br

### Secretaria Municipal da Administração

Rua Pará, 3227 – Patrimônio Velho. CEP: 15502-236  
(17) 3405-9700  
administra@votuporanga.sp.gov.br

### Secretaria Municipal de Serviços Urbanos

Praça 31 de março, nº 1390 - Bairro da Estação - CEP: 15.501336  
(17) 3426-7050  
semsu@votuporanga.sp.gov.br

### Secretaria Municipal de Cultura e Turismo

Avenida Francisco Ramalho de Mendonça, 3112 – Jardim Alvorada. CEP: 15502-236  
(17) 3405-9670  
cultura@votuporanga.sp.gov.br

### Secretaria Municipal de Desenvolvimento Econômico

Rua Barão do Rio Branco, 4497 – Prolongamento da Vila Paes Deoclecio Lasso. CEP: 15500-055  
(17) 3406-1488  
economico@votuporanga.sp.gov.br

### Secretaria Municipal de Direitos Humanos

Rua São Paulo, 3741 – Patrimônio Velho. CEP: 15500-010  
(17) 3422-2770  
direitoshumanos@votuporanga.sp.gov.br

### Secretaria Municipal da Educação

Rua Pernambuco, 4865 – Parque Brasília. CEP: 15.500-006  
(17) 3405-9750  
educacao@votuporanga.sp.gov.br

### Secretaria Municipal de Esportes e Lazer

Avenida Prefeito Mário Pozzobon, 3374 - 1º Distrito Industrial  
CEP: 15503-021  
(17) 3426-1200  
esportes@votuporanga.sp.gov.br

### Secretaria Municipal da Fazenda

Rua Pará, 3227 – Patrimônio Velho. CEP: 15502-236  
(17) 3405-9700  
fazenda@votuporanga.sp.gov.br

### Secretaria Municipal de Governo

Rua Pará, 3227 – Patrimônio Velho. CEP: 15502-236  
(17) 3405-9716  
gabcivil@votuporanga.sp.gov.br

### Secretaria Municipal de Obras Públicas

Rua Pará, 3227 – Patrimônio Velho. CEP: 15502-236  
(17) 3405-9700  
obras@votuporanga.sp.gov.br

### Secretaria Municipal de Planejamento Urbano

Rua São Paulo, 3815 – Patrimônio Velho. CEP: 15500-010  
(17) 3405-9700  
planejamento@votuporanga.sp.gov.br

### Secretaria Municipal da Saúde

Avenida Sebastião Vaz de Oliveira, 480 – Jardim Universitário.  
CEP: 15503-452  
(17) 3405-9787  
secretariasaude@votuporanga.sp.gov.br

### Secretaria Municipal de Relações Institucionais e Gabinete Civil

Rua Pará, 3227 – Patrimônio Velho. CEP: 15502-236  
(17) 3405-9700  
gabcivil@votuporanga.sp.gov.br

### Secretaria Municipal de Trânsito, Transporte e Segurança

Rua Santa Catarina, 3747 - Patrimônio Velho. CEP: 15505-171  
(17) 3422-3042  
transito@votuporanga.sp.gov.br

### Secretaria Municipal de Bem-Estar Animal

Av. Prefeito Mário Pozzobon, 3574 - 1º Distr.Industrial, CEP 15503-021  
Telefone: (17) 3405-1013  
E-mail: bemestaranimal@votuporanga.sp.gov.br

### Superintendência de Água, Esgotos e Meio Ambiente de Votuporanga – SAEV Ambiental

Rua Pernambuco, 4313 - Patrimônio Novo. CEP: 15500-006  
(17) 3405-9195  
saev@saev.com.br