

SUMÁRIO



PREFEITURA MUNICIPAL DE **ARAÇATUBA**

Quarta-feira, 01 de abril de 2026

Ano VII | Edição 1467

Poder Executivo	2
Atos Oficiais	2
Decretos	2
Secretaria Municipal de Educação	5
Licitações e Contratos	5
Ratificação	5
Secretaria Municipal de Administração	5
Licitações e Contratos	5
Dispensas	5
Homologação / Adjudicação	5
Secretaria Municipal de Assistência Social	6
Conselhos Municipais	6
Conselho Municipal de Assistência Social - CMAS	6
Secretaria Municipal de Assuntos Jurídicos	7
Licitações e Contratos	7
Ratificação	7
Secretaria Municipal de Planejamento Urbano e Habitação	7
Outros Atos	7
Secretaria Municipal da Fazenda	9
Contas Públicas e Instrumentos de Gestão Fiscal	9
Relatório Resumido da Execução Orçamentária	9
Secretaria Municipal de Desenvolvimento Agroindustrial	44
Outros Atos	44
Poder Legislativo	45
Atos Oficiais	45
Resoluções	45
Atos Legislativos	45
Atos de Mesa	45



PODER EXECUTIVO

Atos Oficiais

Decretos



Prefeitura Municipal de Araçatuba

Estado de São Paulo
Gabinete do Prefeito

DECRETO N.º 24.453 – DE 31 DE MARÇO DE 2026

“Nomeia **MARIANE CAMILA SILVA DOS SANTOS** para o cargo de Diretor do Departamento de Proteção Especial, da Secretaria Municipal de Assistência Social”

O PREFEITO MUNICIPAL DE ARAÇATUBA,

No uso de suas atribuições legais, e com fundamento no art. 62, I, da Lei Orgânica do Município de Araçatuba e art. 19, I, da Lei Municipal nº 3.774, de 28 de setembro de 1992, e nas disposições da Lei Complementar nº 206, de 30 de junho de 2010,

DECRETA:

Art. 1.º Fica nomeada **MARIANE CAMILA SILVA DOS SANTOS**, R.G. n.º 35.828.032, para o cargo de Diretor do Departamento de Proteção Especial, da Secretaria Municipal de Assistência Social, de provimento em comissão, símbolo CD, a partir de 2 de abril de 2026.

Art. 2.º Este Decreto entra em vigor na data de sua publicação.

PREFEITURA MUNICIPAL DE ARAÇATUBA, 31 de março de 2026, 117 anos da Fundação de Araçatuba e 104 anos de Sua Emancipação Política.

LUCAS PAVAN ZANATTA

Prefeito Municipal

NELSON JOSÉ DA SILVA

Chefe do Gabinete do Prefeito

Publicado e arquivado pela Assessoria de Apoio, Controle e Elaboração dos Atos Oficiais do Gabinete do Prefeito, nesta data.

FÁBIO SATO DE OLIVEIRA

Assessor de Apoio, Controle e Elaboração dos Atos Oficiais



Prefeitura Municipal de Araçatuba

Estado de São Paulo
Gabinete do Prefeito

DECRETO N.º 24.454 – DE 31 DE MARÇO DE 2026

“Altera a composição da Comissão Deliberativa responsável pela administração do Fundo Municipal de Apoio à Cultura, objeto do Decreto n.º 23.972/25”

O PREFEITO MUNICIPAL DE ARAÇATUBA,

No uso de suas atribuições legais e considerando o memorando eletrônico 1Doc n.º 29.570/2025 da Secretaria Municipal de Cultura,

DECRETA:

Art. 1.º Os representantes do Poder Público e da Sociedade que compõem a Comissão Deliberativa responsável pela administração do Fundo Municipal de Apoio à Cultura, objeto do Decreto n.º 23.972, de 21 de maio de 2025, passam a ser os seguintes:

I – representantes do Poder Público:

- a) Luciene Cibelle Gomes (designada pela Secretária Municipal de Cultura);
- b) Georgina Aparecida Laguna dos Reis (designada pela Secretária Municipal da Fazenda).

II – representantes da sociedade:

- a) a indicar (o Presidente do Conselho Municipal de Políticas Culturais de Araçatuba ou pessoa por ele designada);
- b) Maria de Fátima Florentino (representante de entidade de natureza cultural com sede, foro e atuação no Município de Araçatuba).

Art. 2.º Este Decreto entra em vigor na data de sua publicação.

PREFEITURA MUNICIPAL DE ARAÇATUBA, 31 de março de 2026, 117 anos da Fundação de Araçatuba e 104 anos de Sua Emancipação Política.

LUCAS PAVAN ZANATTA
Prefeito Municipal

NELSON JOSÉ DA SILVA
Chefe do Gabinete do Prefeito

VANESSA CRISTINA MANARELLI DE BARROS ROCHA
Secretária Municipal de Cultura



Prefeitura Municipal de Araçatuba

Estado de São Paulo
Gabinete do Prefeito

CLÁUDIA APARECIDA SATO DE OLIVEIRA

Secretária Municipal da Fazenda

Publicado e arquivado pela Assessoria de Apoio, Controle e Elaboração dos Atos Oficiais do Gabinete do Prefeito, nesta data.

FÁBIO SATO DE OLIVEIRA

Assessor de Apoio, Controle e Elaboração dos Atos Oficiais

**SECRETARIA MUNICIPAL DE EDUCAÇÃO****Licitações e Contratos****Ratificação****PREFEITURA MUNICIPAL DE ARAÇATUBA
RATIFICAÇÃO DE DISPENSA DE LICITAÇÃO**

Modalidade: 148/2026 - Dispensa de Licitação
Processo: 187/2026 Data da Formalização: 18/03/2026
Protocolo Digital: 04.706/2026

Objeto: Contratação de empresa especializada para prestação de serviços gráficos de impressão, montagem e acabamento de Cadernos de Avaliações.

Fundamento Legal: Art. 75, II, Lei 14.133/2021

Ratificação: 1 Data da Ratificação: 31/03/2026

Em cumprimento ao disposto Inciso VIII do Art. 72 da Lei 14.133/2021 e em consonância Parágrafo Único do Art. 72 da Lei mencionada anteriormente, DETERMINAR a publicação da presente ratificação, para que produza os efeitos legais.

Araçatuba - SP, 31 de Março de 2026

ANA PAULA BRAGA

- SECRETÁRIA MUNICIPAL DE EDUCAÇÃO -

**SECRETARIA MUNICIPAL DE
ADMINISTRAÇÃO****Licitações e Contratos****Dispensas****PREFEITURA MUNICIPAL DE ARAÇATUBA
RATIFICAÇÃO DE DISPENSA DE LICITAÇÃO**

Comunicamos que, de acordo com o artigo 72 parágrafo único da lei 14.133/2021, foi adjudicado pelo Exmo. Sr. Prefeito Municipal, à empresa abaixo relacionada, o objeto constante do processo de **DISPENSA DE LICITAÇÃO nº 128/2026**.

ALDA DE PAULA E SILVA ARAÇATUBA ME - referente a "**PRESTAÇÃO DE SERVIÇO DE LIMPEZA PREDIAL**", embasado no artigo 75, inciso XV, da Lei 14.133/2021.

SECRETARIA MUNICIPAL DE SAÚDE

Araçatuba, 31 de Março de 2026.

LUCILA BISTAFFA DE PAULA

- SECRETÁRIA MUNICIPAL DE SAÚDE -

**PREFEITURA MUNICIPAL DE ARAÇATUBA
RATIFICAÇÃO DE DISPENSA DE LICITAÇÃO**

Comunicamos que, de acordo com o artigo 72 parágrafo único da lei 14.133/2021, foi adjudicado pelo Exmo. Sr. Prefeito Municipal, à empresa abaixo relacionada, o objeto constante do processo de **DISPENSA DE LICITAÇÃO nº 185/2026**.

CONS DE SEC MUN DE SAU EST SP/COSEMS/SP - referente à "**INSCRIÇÃO DO CONGRESSO DE SECRETÁRIOS MUNICIPAIS DE SAÚDE DO ESTADO DE SÃO PAULO - CATEGORIA PROFISSIONAIS DE SAÚDE**

/SERVIDORES PÚBLICOS / SERVIDORES DE OSSS / CONSELHO DE SAÚDE", embasado no artigo 75, inciso II, da Lei 14.133/2021.

SECRETARIA MUNICIPAL DE SAÚDE

Araçatuba, 31 de Março de 2026.

LUCILA BISTAFFA DE PAULA

- SECRETÁRIA MUNICIPAL DE SAÚDE -

Homologação / Adjudicação**PREFEITURA MUNICIPAL DE ARAÇATUBA**

TERMO DE HOMOLOGAÇÃO

PREGÃO ELETRÔNICO nº 010/2026 - Processo Adm: nº 150/2026

Objeto: Contratação de empresa especializada para serviço e transporte de refeições para as delegações dos Jogos da Melhor Idade - JOMI.

Empresas vencedoras valor total: R\$ 399.900,00 (trezentos e noventa e nove mil e novecentos reais): STI - REFEIÇÕES COMERCIAIS LTDA (03522688000168) com os lotes: 1 no valor total de R\$ 399.900,00 (trezentos e noventa e nove mil e novecentos reais).

A autoridade municipal do órgão MUNICIPIO DE ARAÇATUBA, no uso de suas atribuições legais e de acordo com o/a(s) Art. 28, I, Lei 14.133/2021, e suas alterações, resolve HOMOLOGAR o resultado dos trabalhos apresentados pela Comissão no atendimento ao objeto do processo licitatório acima especificado.

ARAÇATUBA (SP), segunda-feira, 30 de março de 2026

LUCAS PAVAN ZANATTA - AUTORIDADE COMPETENTE

PREFEITURA MUNICIPAL DE ARAÇATUBA

TERMO DE HOMOLOGAÇÃO

PREGÃO ELETRÔNICO nº 007/2026 - Processo Adm: nº 116/2026

Objeto: Registro formal de preços para eventuais e futuras aquisições de cestas básicas.

Empresas vencedoras valor total: R\$ 313.947,70 (trezentos e treze mil e novecentos e quarenta e sete reais e setenta centavos): GLOBAL COMERCIO DE ARTIGOS EM GERALLTDA (57812230000172) com os lotes: 2 no valor total de R\$ 1.473,30 (um mil e quatrocentos e setenta e três reais e trinta centavos). COMERCIAL JOÃO AFONSO LTDA(53437315000167) com os lotes: 1, 3 no valor total de R\$ 312.474,40 (trezentos e doze mil e quatrocentos e setenta e quatro reais e quarenta centavos).

A autoridade municipal do órgão MUNICIPIO DE ARAÇATUBA, no uso de suas atribuições legais e de acordo com o/a(s) Art. 28, I, Lei 14.133/2021, e suas alterações, resolve HOMOLOGAR o resultado dos trabalhos apresentados pela Comissão no atendimento ao objeto do processo licitatório acima especificado.

ARAÇATUBA (SP), segunda-feira, 30 de março de 2026

LUCAS PAVAN ZANATTA - AUTORIDADE COMPETENTE



SECRETARIA MUNICIPAL DE ASSISTÊNCIA SOCIAL

Conselhos Municipais

Conselho Municipal de Assistência Social - COMAS

ATA DA 5.ª REUNIÃO EXTRAORDINÁRIA SÍNCRONA DO COMAS

Às dez horas (10h00), do dia 31(trinta e um), do mês de março do ano de 2026 (dois mil e vinte e seis), de forma síncrona, através do link <https://meet.google.com/fvg-menm-pbf> foi realizada a primeira verificação de quórum para instauração da quinta reunião extraordinária do ano de 2026, convocada pelo edital encaminhado no dia 30 de março de 2026, nos termos do artigo 10, da Lei Municipal n.º 6.305, de 18 de Julho de 2003. O Presidente, Sr Fernando Dalton da Silva Melo, convidou a mim, Marianne Fornageiro de Souza, para secretariá-lo no que aludi, ficando assim constituída a mesa de trabalhos. Foram registradas 16 pessoas entre presentes e online, incluindo 11 Conselheiros Titulares: Fernando Dalton da Silva Melo, Silvana Marta Magnani, Adriana Coutinho Casteli, Andressa Yuri Castro Ferraresi, Leandro de Araujo Martin, Luis Antonio Proietti, Silvana Marta Magnani, Elyana Aparecida Santos Pinto Corrêa, Luis Henrique Inignes Divieso, Roberto Antonio Lopes, Sidney Freitas Ribeiro e 03 Conselheiros Suplentes: Mariana Carvalho da Silva Gracino, Jhenifer Gabriely da Silva e Gabriela Gomes. Bruno Emerson Romão Pereira, Adriana Viviane Barbosa, Lucila Santana justificaram suas ausências. A Psicóloga Marianne Fornageiro de Souza e Assistente Administrativa do Comas Vilma Rodrigues de Almeida Peruzo, também estavam presentes, conforme lista de presença anexa, que é parte integrante desta Ata. Face constatação de quórum o Presidente deste COMAS, deu por instalada a presente sessão síncrona e passou à abordagem da ordem do dia dando início aos trabalhos da mesa diretora e justificou a realização da presente reunião extraordinária, em virtude de solicitação do Órgão Gestor da Secretaria Municipal de Assistência Social de Araçatuba, sobre alteração da destinação de Emenda Parlamentar Federal 350280420260007 - Fundo Municipal de Assistência Social de Araçatuba do Deputado Jeferson Campos no valor de R\$ 500.000,00, com finalidade de estruturar a rede de serviços do Sistema Único de Assistência Social - SUAS mediante transferência voluntária de recursos, na modalidade fundo a fundo.. O Presidente explanou sobre a necessidade de aceite da emenda, considerando a declinação formalizada pela instituição AACC - Associação de Apoio a Crianças e Pessoas Portadoras de Câncer, da Demanda Parlamentar do valor de R\$ 500.000,00 (quinhentos mil reais) para utilização na função GND3 (Custeio), a qual foi deliberada na Reunião extraordinária RE nº04 e aprovada a revogação na Resolução nº 21/2026. O presidente abriu diálogo entre os presentes e conectados para sanar as questões e dúvidas em relação à pauta, e em seguida o mesmo iniciou a leitura da Minuta de Resolução nº 22/2026 que Dispõe sobre a alteração da destinação da Demanda Parlamentar Individual

nº202615810006 com Programação nº 350280420260007, no valor de R\$500.000,00 (quinhentos mil reais) para o Fundo Municipal de Assistência Social - FMAS Araçatuba/SP e em seguida submeteu a minuta de resolução em votação sendo aprovada por unanimidade. Encerrada a pauta deliberativa, o presidente deste Conselho Sr. Fernando informa que a ata da presente reunião precisa ser aprovada. Na oportunidade, foi lida na íntegra a ata da 5ª Reunião Extraordinária e colocada em votação. O colegiado aprovou-a por unanimidade. O presidente solicitou a mim Marianne Fornageiro, técnica do Comas, que tome as providências decorrentes da deliberação do Plenário. Prosseguindo-se passou para o ENCERRAMENTO DESTA REUNIÃO. Nada havendo mais a abordar, o Sr. Fernando agradeceu a presença e participação dos que se encontravam presentes e conectados e declarou encerrada a reunião. Lavrada esta Ata e por ser expressão da verdade, sob as penas da Lei e para que possam surtir os efeitos legais, esta vai assinada pelos (as) Conselheiros (as): Presidente Fernando Dalton da Silva Melo e pelo 2.º Secretário Roberto Antonio Lopes;

ROBERTO ANTONIO LOPES

2ºSecretário do COMAS

Gestão 2025-2027

FERNANDO DALTON DA SILVA MELO

Presidente do COMAS

Gestão 2025-2027

RESOLUÇÃO COMAS Nº021/2026

“Dispõe sobre a revogação da Resolução nº 019/2026, que aprovou o aceite da Emenda Parlamentar Individual nº 202615810006 com Programação nº 350280420260007, no valor de R\$ 500.000,00 (Quinhentos mil reais)”destinada a AACC de Araçatuba/SP.

O Conselho Municipal de Assistência Social de Araçatuba-SP, no uso de suas atribuições legais que lhe confere a LOAS - Lei Federal n.º 8.742, de 07 de dezembro de 1993 e Lei Municipal nº 7807, de 08 de junho de 2016 e Lei n.º 8.622, de 07 de junho de 2023, em observância a revogação de deliberação proferida por este Conselho, na reunião realizada no dia 13 de março de 2026, constante na respectiva Ata da Reunião extraordinária Nº04/26.

Considerando a autonomia do Conselho para deliberar sobre a aplicação de recursos do Fundo Municipal de Assistência Social ;

Considerando a declinação ora formalizada decorre da incompatibilidade entre a classificação orçamentária da emenda e as necessidades efetivas desta Associação, conforme consta no espelho de programação, o total de R\$ 500.000,00 (quinhentos mil reais) encontra-se alocado no GND3 (Custeio), não havendo qualquer parcela destinada ao GND4 (Investimento).

Considerando que a demanda prioritária identificada pela AACC para o exercício de 2026 é de natureza investimento, consistindo na aquisição de um veículo tipo furgão para atender as necessidades da instituição e um veículo para utilização da equipe técnica da entidade, o que seria viabilizado por recursos classificados no GND4.



RESOLVE:

Art. 1º - REVOGAR integralmente a Resolução Comas nº 019/2026 de Emenda Parlamentar Individual nº **202615810006** com Programação nº **350280420260007**, no valor de R\$ R\$500.000,00 (Quinhentos mil reais), cadastrada pela Prefeitura Municipal de Araçatuba/SP, no Sistema Estrutura Suas (Ministério do Desenvolvimento e Assistência Social, Família e Combate à Fome - MDAS), com a finalidade de estruturar a rede de serviços do Sistema Único de Assistência Social - SUAS, mediante transferência voluntária de recursos, na modalidade fundo a fundo, visando beneficiar a unidade que oferta serviço socioassistencial nacionalmente tipificado (Resolução CNAS 109/2009), conforme a seguir:

a) **Unidade Beneficiária:** Associação de Apoio a Criança e Pessoas portadoras de câncer de Araçatuba, CNPJ nº **03.993.478/0001-58**.

b) **Valor (R\$):** 500.000,00 (Quinhentos mil reais).

c) **Classificação do Recurso:** Custeio (GND3).

Art. 2º Esta resolução entra em vigor na data de sua publicação.

Araçatuba, 13 de Março de 2026.

ANDRESSA YURI CASTRO FERRARESI
Vice - Presidenta do COMAS
Gestão 2025 à 2027

RESOLUÇÃO COMAS Nº 022/2026

*“Dispõe sobre alteração da destinação da Demanda Parlamentar Individual nº **202615810006** com Programação nº **350280420260007**, no valor de R\$ 500.000,00 (Quinhentos mil reais) para o Fundo Municipal de Assistência Social - FMAS Araçatuba/SP.*

O Conselho Municipal de Assistência Social de Araçatuba-SP, no uso de suas atribuições legais que lhe confere a LOAS - Lei Federal n.º 8.742, de 07 de dezembro de 1993 e Lei Municipal nº 7807, de 08 de junho de 2016 e Lei n.º 8.622, de 07 de junho de 2023, em observância a deliberação proferida por este Conselho, na reunião realizada no dia 31 de março de 2026, constante na respectiva Ata da Reunião Extraordinária Nº 05/26.

Considerando a autonomia do Conselho para deliberar sobre a aplicação de recursos do Fundo Municipal de Assistência Social;

Considerando a declinação formalizada pela instituição AACC - Associação de apoio a crianças e pessoas portadoras de câncer da Demanda Parlamentar do valor de R\$ 500.000,00 (quinhentos mil reais) para utilização na função GND3 (Custeio), deliberada na Reunião extraordinária RE nº 05 e aprovada a revogação na Resolução nº 21/2026.

RESOLVE:

Art. 1º - APROVAR a transferência da Emenda Parlamentar Individual nº **202615810006** com Programação nº **350280420260007**, no valor de R\$ R\$500.000,00 (Quinhentos mil reais), cadastrada pela Prefeitura Municipal de Araçatuba/SP, no Sistema Estrutura Suas (Ministério do Desenvolvimento e Assistência Social, Família e Combate à Fome - MDAS), com a finalidade de estruturar a rede de serviços do Sistema Único de Assistência Social - SUAS,

mediante transferência voluntária de recursos, na modalidade fundo a fundo, visando beneficiar a unidade que oferta serviço socioassistencial nacionalmente tipificado (Resolução CNAS 109/2009), conforme a seguir:

a) **Unidade Beneficiária:** Fundo Municipal de Assistência Social, CNPJ nº **14.929.606/0001-10**.

b) **Valor (R\$):** 500.000,00 (Quinhentos mil reais).

c) **Classificação do Recurso:** Custeio (GND3).

Art. 2º Esta resolução entra em vigor na data de sua publicação.

Araçatuba, 31 de Março de 2026.

FERNANDO DALTON DA SILVA MELO
Presidente do COMAS
Gestão 2025 à 2027

SECRETARIA MUNICIPAL DE ASSUNTOS JURÍDICOS

Licitações e Contratos

Ratificação

PREFEITURA MUNICIPAL DE ARAÇATUBA
RATIFICAÇÃO DE INEXIGIBILIDADE DE LICITAÇÃO
Modalidade: **28/2026 - Inexigibilidade de Licitação**
Processo: **237/2026** Data da Formalização: **30/03/2026**

Protocolo Digital: **05.272/2026**

Objeto: Prestação de serviços na captação, leitura e envio de recortes eletrônicos de diários oficiais com pesquisas em nome da contratante e suas variações, tanto em âmbito estadual como federal inclusive tribunal de contas mediante publicações

Fundamento Legal: Art. 74, caput, Lei 14.133/2021

Ratificação: 1 Data da Ratificação: 31/03/2026

Em cumprimento ao disposto Inciso VIII do Art. 72 da Lei 14.133/2021 e em consonância Parágrafo Único do Art. 72 da Lei mencionada anteriormente, DETERMINAR a publicação da presente ratificação, para que produza os efeitos legais.

Araçatuba - SP, 31 de Março de 2026.

ARTHUR BEZERRA DE SOUZA JUNIOR

- SECRETÁRIO MUNICIPAL DE ASSUNTOS JURIDICOS -

SECRETARIA MUNICIPAL DE PLANEJAMENTO URBANO E HABITAÇÃO

Outros Atos

EDITAL DE PRORROGAÇÃO DE PRAZO DO CREDENCIAMENTO DE CANDIDATOS A BENEFICIÁRIOS DO PROGRAMA MINHA CASA, MINHA VIDA - PMCMV, EMPREENDIMENTOS HABITACIONAIS “Lyon” E “Sète”

EDITAL Nº 002/2026

O PREFEITO DO MUNICÍPIO DE ARAÇATUBA, em conformidade com as diretrizes do Programa Minha Casa,



Minha Vida (MCMV), instituído pela Lei nº 14.620, de 13 de julho de 2023, e suas regulamentações, em especial a Portaria MCID nº 738, de 22 de julho de 2024, que estabelece os procedimentos para a definição das famílias beneficiárias de empreendimentos habitacionais com recursos do Fundo de Arrendamento Residencial (FAR), a Portaria MCID nº 786, de 1º de agosto de 2024, que atualiza os limites de renda, a Portaria MCID nº 1.211, de 23 de outubro de 2024, e demais normas complementares, bem como o Decreto Municipal nº 24.155, de 08 de setembro de 2025, alterado pelo Decreto Municipal nº 24.389, de 25 de fevereiro de 2026, torna público a **PRORROGAÇÃO** do prazo do **Edital de Credenciamento de candidatos a beneficiários do Programa Minha Casa, Minha Vida - PMCMV, no Cadastro Habitacional Municipal dos Empreendimentos Habitacionais denominados "Lyon" e "Sète"**

1. DA PRORROGAÇÃO

1.1. Fica prorrogado o prazo para o **Credenciamento de candidatos a beneficiários do Programa Minha Casa, Minha Vida - PMCMV, no Cadastro Habitacional Municipal**, inicialmente previsto para se encerrar no dia 05 de março de 2026, sendo a nova data de encerramento no dia **06 de abril de 2026, às 23h59** (horário de Brasília).

2. DAS DISPOSIÇÕES GERAIS

2.1. Permanecem inalteradas as demais cláusulas e condições do Edital nº **001/2026**, não contrariadas por este termo.

2.2. Este edital entra em vigor na data de sua publicação.

Araçatuba, 30 de março de 2026.

LUCAS PAVAN ZANATTA

Prefeito Municipal

ANEXO I - Documentação Necessária para o Cadastramento

Tenha em mãos os documentos abaixo para o devido preenchimento das informações do Cadastro Habitacional.

Estes documentos serão exigidos para apresentação caso você seja selecionado.

Do(a) titular (ou chefe da família)

- RG do(a) titular
- CPF do(a) titular
- Certidão de estado civil do(a) titular
- Laudo comprovando a deficiência
- Laudo médico comprovando câncer, doença rara crônica ou degenerativa, e/ou microcefalia
 - Comprovante de endereço (com no mínimo 90 dias, conta de energia elétrica, de água)
 - Comprovante de renda (holerite, contracheque, carteira de trabalho, extrato do INSS)
 - Comprovante de inscrição no CADÚnico
 - Número do NIS

Dos membros da família

- RG de todos os membros
- CPF de todos os membros
- Certidão de estado civil de todos os membros
- Certidão de nascimento dos menores integrantes da composição familiar declarada no CadÚnico (filhos, netos, sobrinhos, enteados ou outros sob guarda ou tutela)
 - Laudo comprovando a deficiência
 - Laudo médico comprovando câncer, doença rara crônica ou degenerativa, e/ou microcefalia
 - Comprovante de renda, quando houver (holerite,

contracheque, carteira de trabalho, extrato do INSS)

· Para mulheres vítimas de violência doméstica: comprovante de registro da denúncia pelo Ministério Público junto ao Cadastro Nacional de Violência Doméstica.

· Contrato ou Recibo de Aluguel (para ônus excessivo)

.....



SECRETARIA MUNICIPAL DA FAZENDA

Contas Públicas e Instrumentos de Gestão Fiscal


Relatório Resumido da Execução Orçamentária

 <p>Sistema de Informações Contábeis e Fiscais do Setor Público Brasileiro TESOURO NACIONAL</p>	Relatório Resumido de Execução Orçamentária
	Prefeitura Municipal de Araçatuba - SP (Poder Executivo)
	Orçamentos Fiscal e da Seguridade Social
	CNPJ:
	Exercício: 2026
	Período de referência: 1º bimestre

RREO-Anexo 01 | Tabela 1.0 - Balanço Orçamentário

Receitas Orçamentárias	Estágios da Receita Orçamentária							
	PREVISÃO INICIAL	PREVISÃO ATUALIZADA (a)	RECEITAS REALIZADAS				SALDO (a-c)	
			No Bimestre (b)	% (b/a)	Até o Bimestre (c)	% (c/a)		
Receitas Orçamentárias	-	-	-	-	-	-	-	-
RECEITAS (EXCETO INTRA-ORÇAMENTÁRIAS) (I)	1.166.856.699,18	1.166.856.699,18	172.608.677,09	14,79	172.608.677,09	14,79	994.248.022,09	
RECEITAS CORRENTES	1.129.374.904,18	1.129.374.904,18	170.726.810,33	15,12	170.726.810,33	15,12	958.648.093,85	
IMPOSTOS, TAXAS E CONTRIBUIÇÕES DE MELHORIA	357.766.000,00	357.766.000,00	40.711.325,71	11,38	40.711.325,71	11,38	317.054.674,29	
Impostos	303.968.000,00	303.968.000,00	37.811.774,88	12,44	37.811.774,88	12,44	266.156.225,12	
Taxas	53.697.000,00	53.697.000,00	2.899.242,00	5,40	2.899.242,00	5,40	50.797.758,00	
Contribuição de Melhoria	101.000,00	101.000,00	308,83	0,31	308,83	0,31	100.691,17	
CONTRIBUIÇÕES	18.326.000,00	18.326.000,00	2.457.025,14	13,41	2.457.025,14	13,41	15.868.974,86	
Contribuições Sociais	0,00	0,00	0,00	0,00	0,00	0,00	0,00	
Contribuições Econômicas	0,00	0,00	0,00	0,00	0,00	0,00	0,00	
Contribuições para Entidades Privadas de Serviço Social e de Formação Profissional	0,00	0,00	0,00	0,00	0,00	0,00	0,00	
Contribuição para o Custeio do Serviço de Iluminação Pública	18.326.000,00	18.326.000,00	2.457.025,14	13,41	2.457.025,14	13,41	15.868.974,86	
RECEITA PATRIMONIAL	21.572.444,00	21.572.444,00	3.306.561,26	15,33	3.306.561,26	15,33	18.265.882,74	
Exploração do Patrimônio Imobiliário do Estado	279.744,00	279.744,00	70.698,53	25,27	70.698,53	25,27	209.045,47	
Valores Mobiliários	21.292.700,00	21.292.700,00	3.235.862,73	15,20	3.235.862,73	15,20	18.056.837,27	
Delegação de Serviços Públicos Mediante Concessão, Permissão, Autorização ou Licença	0,00	0,00	0,00	0,00	0,00	0,00	0,00	
Exploração de Recursos Naturais	0,00	0,00	0,00	0,00	0,00	0,00	0,00	
Exploração do Patrimônio Intangível	0,00	0,00	0,00	0,00	0,00	0,00	0,00	
Cessão de Direitos	0,00	0,00	0,00	0,00	0,00	0,00	0,00	
Demais Receitas Patrimoniais	0,00	0,00	0,00	0,00	0,00	0,00	0,00	
RECEITA AGROPECUÁRIA	0,00	0,00	0,00	0,00	0,00	0,00	0,00	
RECEITA INDUSTRIAL	0,00	0,00	0,00	0,00	0,00	0,00	0,00	
RECEITA DE SERVIÇOS	18.724.671,18	18.724.671,18	1.717.981,00	9,17	1.717.981,00	9,17	17.006.690,18	
Serviços Administrativos e Comerciais Gerais	18.724.671,18	18.724.671,18	1.717.981,00	9,17	1.717.981,00	9,17	17.006.690,18	
Serviços e Atividades Referentes à Navegação e ao Transporte	0,00	0,00	0,00	0,00	0,00	0,00	0,00	
Serviços e Atividades Referentes à Saúde	0,00	0,00	0,00	0,00	0,00	0,00	0,00	
Serviços e Atividades Financeiras	0,00	0,00	0,00	0,00	0,00	0,00	0,00	
Outros Serviços	0,00	0,00	0,00	0,00	0,00	0,00	0,00	
TRANSFERÊNCIAS CORRENTES	664.427.139,00	664.427.139,00	116.882.196,52	17,59	116.882.196,52	17,59	547.544.942,48	
Transferências da União e de suas Entidades	255.487.517,05	255.487.517,05	37.965.747,49	14,86	37.965.747,49	14,86	217.521.769,56	
Transferências dos Estados e do Distrito Federal e de suas Entidades	258.171.021,95	258.171.021,95	55.332.486,31	21,43	55.332.486,31	21,43	202.838.535,64	
Transferências dos Municípios e de suas Entidades	0,00	0,00	0,00	0,00	0,00	0,00	0,00	
Transferências de Instituições Privadas	790.000,00	790.000,00	0,00	0,00	0,00	0,00	790.000,00	
Transferências de Outras Instituições Públicas	149.320.000,00	149.320.000,00	23.576.249,86	15,79	23.576.249,86	15,79	125.743.750,14	
Transferências do Exterior	0,00	0,00	0,00	0,00	0,00	0,00	0,00	
Demais Transferências Correntes	658.600,00	658.600,00	7.712,86	1,17	7.712,86	1,17	650.887,14	
OUTRAS RECEITAS CORRENTES	48.558.650,00	48.558.650,00	5.651.720,70	11,64	5.651.720,70	11,64	42.906.929,30	
Multas Administrativas, Contratuais e Judiciais	9.390.350,00	9.390.350,00	1.507.095,96	16,05	1.507.095,96	16,05	7.883.254,04	
Indenizações, Restituições e Ressarcimentos	1.507.000,00	1.507.000,00	179.810,10	11,93	179.810,10	11,93	1.327.189,90	
Bens, Direitos e Valores Incorporados ao Patrimônio Público	0,00	0,00	0,00	0,00	0,00	0,00	0,00	
Multas e Juros de Mora das Receitas de Capital	0,00	0,00	0,00	0,00	0,00	0,00	0,00	
Demais Receitas Correntes	37.661.300,00	37.661.300,00	3.964.814,64	10,53	3.964.814,64	10,53	33.696.485,36	



 <p>Sistema de Informações Contábeis e Fiscais do Setor Público Brasileiro</p> <p>TESOURO NACIONAL</p>	Relatório Resumido de Execução Orçamentária
	Prefeitura Municipal de Araçatuba - SP (Poder Executivo)
	Orçamentos Fiscal e da Seguridade Social
	CNPJ:
	Exercício: 2026
Período de referência: 1º bimestre	

Receitas Orçamentárias	Estágios da Receita Orçamentária							SALDO (a-c)
	PREVISÃO INICIAL	PREVISÃO ATUALIZADA (a)	RECEITAS REALIZADAS					
			No Bimestre (b)	% (b/a)	Até o Bimestre (c)	% (c/a)		
RECEITAS DE CAPITAL	37.481.795,00	37.481.795,00	1.881.866,76	5,02	1.881.866,76	5,02	35.599.928,24	
OPERAÇÕES DE CRÉDITO	7.413.595,00	7.413.595,00	989.353,08	13,35	989.353,08	13,35	6.424.241,92	
Operações de Crédito - Mercado Interno	7.413.595,00	7.413.595,00	989.353,08	13,35	989.353,08	13,35	6.424.241,92	
Operações de Crédito - Mercado Externo	0,00	0,00	0,00	0,00	0,00	0,00	0,00	
ALIENAÇÃO DE BENS	3.724.000,00	3.724.000,00	212.000,00	5,69	212.000,00	5,69	3.512.000,00	
Alienação de Bens Móveis	278.000,00	278.000,00	0,00	0,00	0,00	0,00	278.000,00	
Alienação de Bens Imóveis	3.446.000,00	3.446.000,00	212.000,00	6,15	212.000,00	6,15	3.234.000,00	
Alienação de Bens Intangíveis	0,00	0,00	0,00	0,00	0,00	0,00	0,00	
AMORTIZAÇÕES DE EMPRÉSTIMOS	0,00	0,00	0,00	0,00	0,00	0,00	0,00	
TRANSFERÊNCIAS DE CAPITAL	26.344.200,00	26.344.200,00	680.513,68	2,58	680.513,68	2,58	25.663.686,32	
Transferências da União e de suas Entidades	8.635.700,00	8.635.700,00	272.598,00	3,16	272.598,00	3,16	8.363.102,00	
Transferências dos Estados e do Distrito Federal e de suas Entidades	17.708.500,00	17.708.500,00	407.915,68	2,30	407.915,68	2,30	17.300.584,32	
Transferências dos Municípios e de suas Entidades	0,00	0,00	0,00	0,00	0,00	0,00	0,00	
Transferências de Instituições Privadas	0,00	0,00	0,00	0,00	0,00	0,00	0,00	
Transferências de Outras Instituições Públicas	0,00	0,00	0,00	0,00	0,00	0,00	0,00	
Transferências do Exterior	0,00	0,00	0,00	0,00	0,00	0,00	0,00	
Demais Transferências de Capital	0,00	0,00	0,00	0,00	0,00	0,00	0,00	
OUTRAS RECEITAS DE CAPITAL	0,00	0,00	0,00	0,00	0,00	0,00	0,00	
Integralização do Capital Social	0,00	0,00	0,00	0,00	0,00	0,00	0,00	
Remuneração das Disponibilidades do Tesouro	0,00	0,00	0,00	0,00	0,00	0,00	0,00	
Resgate de Títulos do Tesouro	0,00	0,00	0,00	0,00	0,00	0,00	0,00	
Demais Receitas de Capital	0,00	0,00	0,00	0,00	0,00	0,00	0,00	
RECEITAS (INTRA-ORÇAMENTÁRIAS) (II)	1.557.000,00	1.557.000,00	2.669.068,62	171,42	2.669.068,62	171,42	-1.112.068,62	
SUBTOTAL DAS RECEITAS (III) = (I + II)	1.168.413.699,18	1.168.413.699,18	175.277.745,71	15,00	175.277.745,71	15,00	993.135.953,47	
OPERAÇÕES DE CRÉDITO/REFINANCIAMENTO (IV)	0,00	0,00	0,00	0,00	0,00	0,00	0,00	
Operações de Crédito - Mercado Interno	0,00	0,00	0,00	0,00	0,00	0,00	0,00	
Mobiliária	0,00	0,00	0,00	0,00	0,00	0,00	0,00	
Contratual	0,00	0,00	0,00	0,00	0,00	0,00	0,00	
Operações de Crédito - Mercado Externo	0,00	0,00	0,00	0,00	0,00	0,00	0,00	
Mobiliária	0,00	0,00	0,00	0,00	0,00	0,00	0,00	
Contratual	0,00	0,00	0,00	0,00	0,00	0,00	0,00	
TOTAL DAS RECEITAS (V) = (III + IV)	1.168.413.699,18	1.168.413.699,18	175.277.745,71	15,00	175.277.745,71	15,00	993.135.953,47	
DÉFICIT (VI)								
TOTAL COM DÉFICIT (VII) = (V + VI)	1.168.413.699,18	1.168.413.699,18	175.277.745,71	15,00	175.277.745,71	15,00		
SALDOS DE EXERCÍCIOS ANTERIORES	0,00	3.068.871,77			0,00			
Recursos Arrecadados em Exercícios Anteriores - RPPS	0,00	0,00						
Superávit Financeiro Utilizado para Créditos Adicionais		3.068.871,77			0,00			

RREO-Anexo 01 | Tabela 1.0 - Balanço Orçamentário

Despesas Orçamentárias	Estágios da Despesa Orçamentária									
	DOTAÇÃO INICIAL (d)	DOTAÇÃO ATUALIZADA (e)	DESPESAS EMPENHADAS NO BIMESTRE	DESPESAS EMPENHADAS ATÉ O BIMESTRE (f)	SALDO (g) = (e-f)	DESPESAS LIQUIDADAS NO BIMESTRE	DESPESAS LIQUIDADAS ATÉ O BIMESTRE (h)	SALDO (i) = (e-h)	DESPESAS PAGAS ATÉ O BIMESTRE (j)	INSCRITAS EM RESTOS A PAGAR NÃO PROCESSADOS (k)
Despesas Orçamentárias	-	-	-	-	-	-	-	-	-	-
DESPESAS (EXCETO INTRA-ORÇAMENTÁRIAS) (VIII)	1.166.706.699,18	1.169.775.570,95	405.174.670,04	405.174.670,04	764.600.900,91	102.528.519,95	102.528.519,95	1.067.247.051,00	92.565.911,72	0,00




 <p>Sistema de Informações Contábeis e Fiscais do Setor Público Brasileiro TESOURO NACIONAL</p>	Relatório Resumido de Execução Orçamentária
	Prefeitura Municipal de Araçatuba - SP (Poder Executivo)
	Orçamentos Fiscal e da Seguridade Social
	CNPJ:
	Exercício: 2026
Período de referência: 1º bimestre	

Despesas Orçamentárias	Estágios da Despesa Orçamentária									
	DOTAÇÃO INICIAL (d)	DOTAÇÃO ATUALIZADA (e)	DESPESAS EMPENHADAS NO BIMESTRE	DESPESAS EMPENHADAS ATÉ O BIMESTRE (f)	SALDO (g) = (e-f)	DESPESAS LIQUIDADAS NO BIMESTRE	DESPESAS LIQUIDADAS ATÉ O BIMESTRE (h)	SALDO (i) = (e-h)	DESPESAS PAGAS ATÉ O BIMESTRE (j)	INSCRITAS EM RESTOS A PAGAR NÃO PROCESSADOS (k)
DESPESAS CORRENTES	1.063.630.924,90	1.064.353.768,99	372.779.492,49	372.779.492,49	691.574.276,50	96.858.430,53	96.858.430,53	967.495.338,46	86.900.144,25	0,00
PESSOAL E ENCARGOS SOCIAIS	520.873.140,13	520.560.053,45	48.542.272,21	48.542.272,21	472.017.781,24	47.066.094,07	47.066.094,07	473.493.959,38	46.766.144,96	
JUROS E ENCARGOS DA DÍVIDA	6.480.000,00	6.487.000,00	6.285.000,00	6.285.000,00	202.000,00	1.172.621,34	1.172.621,34	5.314.378,66	1.172.621,34	
OUTRAS DESPESAS CORRENTES	536.277.784,77	537.306.715,54	317.952.220,28	317.952.220,28	219.354.495,26	48.619.715,12	48.619.715,12	488.687.000,42	38.961.377,95	
DESPESAS DE CAPITAL	95.904.952,48	98.250.980,16	32.395.177,55	32.395.177,55	65.855.802,61	5.670.089,42	5.670.089,42	92.580.890,74	5.665.767,47	0,00
INVESTIMENTOS	67.484.952,48	69.453.952,48	10.403.950,28	10.403.950,28	59.050.002,20	1.974.687,54	1.974.687,54	67.479.264,94	1.972.348,55	
INVERSÕES FINANCEIRAS	0,00	0,00	0,00	0,00	0,00	0,00	0,00	0,00	0,00	
AMORTIZAÇÃO DA DÍVIDA	28.420.000,00	28.797.027,68	21.991.227,27	21.991.227,27	6.805.800,41	3.695.401,88	3.695.401,88	25.101.625,80	3.693.418,92	
RESERVA DE CONTINGÊNCIA	7.170.821,80	7.170.821,80			7.170.821,80			7.170.821,80		
DESPESAS (INTRA-ORÇAMENTÁRIAS) (IX)	1.707.000,00	1.707.000,00	1.287.000,00	1.287.000,00	420.000,00	120.590,47	120.590,47	1.586.409,53	120.590,47	
SUBTOTAL DAS DESPESAS (X) = (VIII + IX)	1.168.413.699,18	1.171.482.570,95	406.461.670,04	406.461.670,04	765.020.900,91	102.649.110,42	102.649.110,42	1.068.833.460,53	92.686.502,19	0,00
AMORTIZAÇÃO DA DÍVIDA / REFINANCIAMENTO (XI)	0,00	0,00	0,00	0,00	0,00	0,00	0,00	0,00	0,00	0,00
Amortização da Dívida Interna	0,00	0,00	0,00	0,00	0,00	0,00	0,00	0,00	0,00	0,00
Dívida Mobiliária	0,00	0,00	0,00	0,00	0,00	0,00	0,00	0,00	0,00	0,00
Dívida Contratual	0,00	0,00	0,00	0,00	0,00	0,00	0,00	0,00	0,00	0,00
Amortização da Dívida Externa	0,00	0,00	0,00	0,00	0,00	0,00	0,00	0,00	0,00	0,00
Dívida Mobiliária	0,00	0,00	0,00	0,00	0,00	0,00	0,00	0,00	0,00	0,00
Dívida Contratual	0,00	0,00	0,00	0,00	0,00	0,00	0,00	0,00	0,00	0,00
TOTAL DAS DESPESAS (XII) = (X + XI)	1.168.413.699,18	1.171.482.570,95	406.461.670,04	406.461.670,04	765.020.900,91	102.649.110,42	102.649.110,42	1.068.833.460,53	92.686.502,19	0,00
SUPERÁVIT (XIII)					-231.183.924,33			72.628.635,29	82.591.243,52	
TOTAL COM SUPERÁVIT (XIV) = (XII + XIII)	1.168.413.699,18	1.171.482.570,95	406.461.670,04	406.461.670,04	175.277.745,71		102.649.110,42	175.277.745,71	175.277.745,71	0,00
RESERVA DO RPPS	0,00	0,00			0,00			0,00		

RREO-Anexo 01 | Tabela 1.0 - Balanço Orçamentário


Receitas Intra-Orçamentárias	Estágios da Receita Intra-Orçamentária						
	PREVISÃO INICIAL	PREVISÃO ATUALIZADA (a)	RECEITAS REALIZADAS				SALDO (a-c)
			No Bimestre (b)	% (b/a)	Até o Bimestre (c)	% (c/a)	
Receitas Intra-Orçamentárias	-	-	-	-	-	-	-
RECEITAS (INTRA-ORÇAMENTÁRIAS) (II)	1.557.000,00	1.557.000,00	2.669.068,62	171,42	2.669.068,62	171,42	-1.112.068,62
RECEITAS CORRENTES	1.557.000,00	1.557.000,00	2.669.068,62	171,42	2.669.068,62	171,42	-1.112.068,62
IMPOSTOS, TAXAS E CONTRIBUIÇÕES DE MELHORIA	0,00	0,00	0,00	0,00	0,00	0,00	0,00
Impostos	0,00	0,00	0,00	0,00	0,00	0,00	0,00
Taxas	0,00	0,00	0,00	0,00	0,00	0,00	0,00
Contribuição de Melhoria	0,00	0,00	0,00	0,00	0,00	0,00	0,00
CONTRIBUIÇÕES	0,00	0,00	0,00	0,00	0,00	0,00	0,00
Contribuições Sociais	0,00	0,00	0,00	0,00	0,00	0,00	0,00
Contribuições Econômicas	0,00	0,00	0,00	0,00	0,00	0,00	0,00
Contribuições para Entidades Privadas de Serviço Social e de Formação Profissional	0,00	0,00	0,00	0,00	0,00	0,00	0,00
Contribuição para o Custeio do Serviço de Iluminação Pública	0,00	0,00	0,00	0,00	0,00	0,00	0,00
RECEITA PATRIMONIAL	0,00	0,00	0,00	0,00	0,00	0,00	0,00
Exploração do Patrimônio Imobiliário do Estado	0,00	0,00	0,00	0,00	0,00	0,00	0,00
Valores Mobiliários	0,00	0,00	0,00	0,00	0,00	0,00	0,00
Delegação de Serviços Públicos Mediante Concessão, Permissão, Autorização ou Licença	0,00	0,00	0,00	0,00	0,00	0,00	0,00
Exploração de Recursos Naturais	0,00	0,00	0,00	0,00	0,00	0,00	0,00



 <p>Sistema de Informações Contábeis e Fiscais do Setor Público Brasileiro TESOURO NACIONAL</p>	Relatório Resumido de Execução Orçamentária
	Prefeitura Municipal de Araçatuba - SP (Poder Executivo)
	Orçamentos Fiscal e da Seguridade Social
	CNPJ:
	Exercício: 2026
Período de referência: 1º bimestre	

Receitas Intra-Orçamentárias	Estágios da Receita Intra-Orçamentária							SALDO (a-c)
	PREVISÃO INICIAL	PREVISÃO ATUALIZADA (a)	RECEITAS REALIZADAS					
			No Bimestre (b)	% (b/a)	Até o Bimestre (c)	% (c/a)		
Exploração do Patrimônio Intangível	0,00	0,00	0,00	0,00	0,00	0,00	0,00	0,00
Cessão de Direitos	0,00	0,00	0,00	0,00	0,00	0,00	0,00	0,00
Demais Receitas Patrimoniais	0,00	0,00	0,00	0,00	0,00	0,00	0,00	0,00
RECEITA AGROPECUÁRIA	0,00	0,00	0,00	0,00	0,00	0,00	0,00	0,00
RECEITA INDUSTRIAL	0,00	0,00	0,00	0,00	0,00	0,00	0,00	0,00
RECEITA DE SERVIÇOS	0,00	0,00	0,00	0,00	0,00	0,00	0,00	0,00
Serviços Administrativos e Comerciais Gerais	0,00	0,00	0,00	0,00	0,00	0,00	0,00	0,00
Serviços e Atividades Referentes à Navegação e ao Transporte	0,00	0,00	0,00	0,00	0,00	0,00	0,00	0,00
Serviços e Atividades Referentes à Saúde	0,00	0,00	0,00	0,00	0,00	0,00	0,00	0,00
Serviços e Atividades Financeiras	0,00	0,00	0,00	0,00	0,00	0,00	0,00	0,00
Outros Serviços	0,00	0,00	0,00	0,00	0,00	0,00	0,00	0,00
TRANSFERÊNCIAS CORRENTES	0,00	0,00	0,00	0,00	0,00	0,00	0,00	0,00
Transferências da União e de suas Entidades	0,00	0,00	0,00	0,00	0,00	0,00	0,00	0,00
Transferências dos Estados e do Distrito Federal e de suas Entidades	0,00	0,00	0,00	0,00	0,00	0,00	0,00	0,00
Transferências dos Municípios e de suas Entidades	0,00	0,00	0,00	0,00	0,00	0,00	0,00	0,00
Transferências de Instituições Privadas	0,00	0,00	0,00	0,00	0,00	0,00	0,00	0,00
Transferências de Outras Instituições Públicas	0,00	0,00	0,00	0,00	0,00	0,00	0,00	0,00
Transferências do Exterior	0,00	0,00	0,00	0,00	0,00	0,00	0,00	0,00
Demais Transferências Correntes	0,00	0,00	0,00	0,00	0,00	0,00	0,00	0,00
OUTRAS RECEITAS CORRENTES	1.557.000,00	1.557.000,00	2.669.068,62	171,42	2.669.068,62	171,42	-1.112.068,62	0,00
Multas Administrativas, Contratuais e Judiciais	0,00	0,00	0,00	0,00	0,00	0,00	0,00	0,00
Indenizações, Restituições e Ressarcimentos	1.557.000,00	1.557.000,00	120.590,47	7,75	120.590,47	7,75	1.436.409,53	0,00
Bens, Direitos e Valores Incorporados ao Patrimônio Público	0,00	0,00	0,00	0,00	0,00	0,00	0,00	0,00
Multas e Juros de Mora das Receitas de Capital	0,00	0,00	0,00	0,00	0,00	0,00	0,00	0,00
Demais Receitas Correntes	0,00	0,00	2.548.478,15	0,00	2.548.478,15	0,00	-2.548.478,15	0,00
RECEITAS DE CAPITAL	0,00	0,00	0,00	0,00	0,00	0,00	0,00	0,00
OPERAÇÕES DE CRÉDITO	0,00	0,00	0,00	0,00	0,00	0,00	0,00	0,00
Operações de Crédito - Mercado Interno	0,00	0,00	0,00	0,00	0,00	0,00	0,00	0,00
Operações de Crédito - Mercado Externo	0,00	0,00	0,00	0,00	0,00	0,00	0,00	0,00
ALIENAÇÃO DE BENS	0,00	0,00	0,00	0,00	0,00	0,00	0,00	0,00
Alienação de Bens Móveis	0,00	0,00	0,00	0,00	0,00	0,00	0,00	0,00
Alienação de Bens Imóveis	0,00	0,00	0,00	0,00	0,00	0,00	0,00	0,00
Alienação de Bens Intangíveis	0,00	0,00	0,00	0,00	0,00	0,00	0,00	0,00
AMORTIZAÇÕES DE EMPRÉSTIMOS	0,00	0,00	0,00	0,00	0,00	0,00	0,00	0,00
TRANSFERÊNCIAS DE CAPITAL	0,00	0,00	0,00	0,00	0,00	0,00	0,00	0,00
Transferências da União e de suas Entidades	0,00	0,00	0,00	0,00	0,00	0,00	0,00	0,00
Transferências dos Estados e do Distrito Federal e de suas Entidades	0,00	0,00	0,00	0,00	0,00	0,00	0,00	0,00
Transferências dos Municípios e de suas Entidades	0,00	0,00	0,00	0,00	0,00	0,00	0,00	0,00
Transferências de Instituições Privadas	0,00	0,00	0,00	0,00	0,00	0,00	0,00	0,00
Transferências de Outras Instituições Públicas	0,00	0,00	0,00	0,00	0,00	0,00	0,00	0,00
Transferências do Exterior	0,00	0,00	0,00	0,00	0,00	0,00	0,00	0,00
Demais Transferências de Capital	0,00	0,00	0,00	0,00	0,00	0,00	0,00	0,00
OUTRAS RECEITAS DE CAPITAL	0,00	0,00	0,00	0,00	0,00	0,00	0,00	0,00
Integralização do Capital Social	0,00	0,00	0,00	0,00	0,00	0,00	0,00	0,00
Remuneração das Disponibilidades do Tesouro	0,00	0,00	0,00	0,00	0,00	0,00	0,00	0,00
Resgate de Títulos do Tesouro	0,00	0,00	0,00	0,00	0,00	0,00	0,00	0,00




 <p>Sistema de Informações Contábeis e Fiscais do Setor Público Brasileiro TESOURO NACIONAL</p>	Relatório Resumido de Execução Orçamentária
	Prefeitura Municipal de Araçatuba - SP (Poder Executivo)
	Orçamentos Fiscal e da Seguridade Social
	CNPJ:
	Exercício: 2026
Período de referência: 1º bimestre	

Receitas Intra-Orçamentárias	Estágios da Receita Intra-Orçamentária						SALDO (a-c)
	PREVISÃO INICIAL	PREVISÃO ATUALIZADA (a)	RECEITAS REALIZADAS				
			No Bimestre (b)	% (b/a)	Até o Bimestre (c)	% (c/a)	
Demais Receitas de Capital	0,00	0,00	0,00	0,00	0,00	0,00	0,00

RREO-Anexo 01 | Tabela 1.0 - Balanço Orçamentário

Despesas Intra-Orçamentárias	Estágios da Despesa Intra-Orçamentária									
	DOTAÇÃO INICIAL (d)	DOTAÇÃO ATUALIZADA (e)	DESPESAS EMPENHADAS NO BIMESTRE	DESPESAS EMPENHADAS ATÉ O BIMESTRE (f)	SALDO (g) = (e-f)	DESPESAS LIQUIDADAS NO BIMESTRE	DESPESAS LIQUIDADAS ATÉ O BIMESTRE (h)	SALDO (i) = (e-h)	DESPESAS PAGAS ATÉ O BIMESTRE (j)	INSCRITAS EM RESTOS A PAGAR NÃO PROCESSADOS (k)
Despesas Intra-Orçamentárias	-	-	-	-	-	-	-	-	-	-
DESPESAS (INTRA-ORÇAMENTÁRIAS) (IX)	1.707.000,00	1.707.000,00	1.287.000,00	1.287.000,00	420.000,00	120.590,47	120.590,47	1.586.409,53	120.590,47	0,00
DESPESAS CORRENTES	1.657.000,00	1.657.000,00	1.287.000,00	1.287.000,00	370.000,00	120.590,47	120.590,47	1.536.409,53	120.590,47	0,00
PESSOAL E ENCARGOS SOCIAIS	0,00	0,00	0,00	0,00	0,00	0,00	0,00	0,00	0,00	0,00
JUROS E ENCARGOS DA DÍVIDA	0,00	0,00	0,00	0,00	0,00	0,00	0,00	0,00	0,00	0,00
OUTRAS DESPESAS CORRENTES	1.657.000,00	1.657.000,00	1.287.000,00	1.287.000,00	370.000,00	120.590,47	120.590,47	1.536.409,53	120.590,47	0,00
DESPESAS DE CAPITAL	50.000,00	50.000,00	0,00	0,00	50.000,00	0,00	0,00	50.000,00	0,00	0,00
INVESTIMENTOS	50.000,00	50.000,00	0,00	0,00	50.000,00	0,00	0,00	50.000,00	0,00	0,00
INVERSÕES FINANCEIRAS	0,00	0,00	0,00	0,00	0,00	0,00	0,00	0,00	0,00	0,00
AMORTIZAÇÃO DA DÍVIDA	0,00	0,00	0,00	0,00	0,00	0,00	0,00	0,00	0,00	0,00
RESERVA DE CONTINGÊNCIA	0,00	0,00	0,00	0,00	0,00	0,00	0,00	0,00	0,00	0,00



 Sistema de Informações Contábeis e Fiscais do Setor Público Brasileiro TESOURO NACIONAL	Relatório Resumido de Execução Orçamentária
	Prefeitura Municipal de Araçatuba - SP (Poder Executivo)
	Orçamentos Fiscal e da Seguridade Social
	CNPJ:
	Exercício: 2026
	Período de referência: 1º bimestre

RREO-Anexo 01 | Tabela 1.0 - Balanço Orçamentário

Notas Explicativas	Valores
Notas Explicativas	28/02/2026
Notas Explicativas	-



 <p>Sistema de Informações Contábeis e Fiscais do Setor Público Brasileiro</p> <p>TESOURO NACIONAL</p>	Relatório Resumido de Execução Orçamentária
	Prefeitura Municipal de Araçatuba - SP (Poder Executivo)
	Orçamentos Fiscal e da Seguridade Social
	CNPJ:
	Exercício: 2026
Período de referência: 1º bimestre	

RREO-Anexo 02 | Tabela 2.0 - Demonstrativo da Execução das Despesas por Função/Subfunção | Total das Despesas Exceto Intra-Orçamentárias

Função/Subfunção	Execução da Despesa										
	DOTAÇÃO INICIAL	DOTAÇÃO ATUALIZADA (a)	DESPESAS EMPENHADAS NO BIMESTRE	DESPESAS EMPENHADAS ATÉ O BIMESTRE (b)	% (b/total b)	SALDO (c) = (a-b)	DESPESAS LIQUIDADAS NO BIMESTRE	DESPESAS LIQUIDADAS ATÉ O BIMESTRE (d)	% (d/total d)	SALDO (e) = (a-d)	INSCRITAS EM RESTOS A PAGAR NÃO PROCESSADOS (f)
DESPESAS (EXCETO INTRA-ORÇAMENTÁRIAS) (I)	1.166.706.699,18	1.169.775.570,95	405.174.670,04	405.174.670,04	99,68	764.600.900,91	102.528.519,95	102.528.519,95	99,88	1.067.247.051,00	0,00
Legislativa	33.000.000,00	33.000.000,00	7.220.379,05	7.220.379,05	1,78	25.779.620,95	5.065.990,53	5.065.990,53	4,94	27.934.009,47	0,00
Ação Legislativa	33.000.000,00	33.000.000,00	7.220.379,05	7.220.379,05	1,78	25.779.620,95	5.065.990,53	5.065.990,53	4,94	27.934.009,47	0,00
Controle Externo	0,00	0,00	0,00	0,00	0,00	0,00	0,00	0,00	0,00	0,00	0,00
FU01 - Administração Geral	0,00	0,00	0,00	0,00	0,00	0,00	0,00	0,00	0,00	0,00	0,00
FU01 - Demais Subfunções	0,00	0,00	0,00	0,00	0,00	0,00	0,00	0,00	0,00	0,00	0,00
Judiciária	0,00	0,00	0,00	0,00	0,00	0,00	0,00	0,00	0,00	0,00	0,00
Ação Judiciária	0,00	0,00	0,00	0,00	0,00	0,00	0,00	0,00	0,00	0,00	0,00
Defesa do Interesse Público no Processo Judiciário	0,00	0,00	0,00	0,00	0,00	0,00	0,00	0,00	0,00	0,00	0,00
FU02 - Administração Geral	0,00	0,00	0,00	0,00	0,00	0,00	0,00	0,00	0,00	0,00	0,00
FU02 - Demais Subfunções	0,00	0,00	0,00	0,00	0,00	0,00	0,00	0,00	0,00	0,00	0,00
Essencial à Justiça	9.425.000,00	9.425.000,00	1.336.727,24	1.336.727,24	0,33	8.088.272,76	805.044,97	805.044,97	0,78	8.619.955,03	0,00
Defesa da Ordem Jurídica	0,00	0,00	0,00	0,00	0,00	0,00	0,00	0,00	0,00	0,00	0,00
Representação Judicial e Extrajudicial	9.425.000,00	9.425.000,00	1.336.727,24	1.336.727,24	0,33	8.088.272,76	805.044,97	805.044,97	0,78	8.619.955,03	0,00
FU03 - Administração Geral	0,00	0,00	0,00	0,00	0,00	0,00	0,00	0,00	0,00	0,00	0,00
FU03 - Demais Subfunções	0,00	0,00	0,00	0,00	0,00	0,00	0,00	0,00	0,00	0,00	0,00
Administração	107.491.850,00	107.691.850,00	35.602.656,87	35.602.656,87	8,76	72.089.193,13	9.551.911,18	9.551.911,18	9,31	98.139.938,82	0,00
Planejamento e Orçamento	0,00	0,00	0,00	0,00	0,00	0,00	0,00	0,00	0,00	0,00	0,00
FU04 - Administração Geral	26.200.300,00	26.500.300,00	4.770.461,19	4.770.461,19	1,17	21.729.838,81	1.977.945,41	1.977.945,41	1,93	24.522.354,59	0,00
Administração Financeira	14.700.550,00	14.700.550,00	2.423.315,90	2.423.315,90	0,60	12.277.234,10	1.710.088,81	1.710.088,81	1,67	12.990.461,19	0,00
Controle Interno	530.000,00	530.000,00	94.559,03	94.559,03	0,02	435.440,97	94.559,03	94.559,03	0,09	435.440,97	0,00
Normatização e Fiscalização	0,00	0,00	0,00	0,00	0,00	0,00	0,00	0,00	0,00	0,00	0,00
Tecnologia da Informação	5.180.000,00	4.880.000,00	3.109.540,60	3.109.540,60	0,77	1.770.459,40	241.343,40	241.343,40	0,24	4.638.656,60	0,00
Ordenamento Territorial	0,00	0,00	0,00	0,00	0,00	0,00	0,00	0,00	0,00	0,00	0,00
Formação de Recursos Humanos	0,00	0,00	0,00	0,00	0,00	0,00	0,00	0,00	0,00	0,00	0,00
Administração de Receitas	6.350.000,00	6.350.000,00	1.401.145,76	1.401.145,76	0,34	4.948.854,24	491.900,99	491.900,99	0,48	5.858.099,01	0,00
Administração de Concessões	3.712.000,00	3.712.000,00	455.978,25	455.978,25	0,11	3.256.021,75	234.769,61	234.769,61	0,23	3.477.230,39	0,00
Comunicação Social	0,00	0,00	0,00	0,00	0,00	0,00	0,00	0,00	0,00	0,00	0,00
FU04 - Demais Subfunções	50.819.000,00	51.019.000,00	23.347.656,14	23.347.656,14	5,74	27.671.343,86	4.801.303,93	4.801.303,93	4,68	46.217.696,07	0,00
Defesa Nacional	0,00	0,00	0,00	0,00	0,00	0,00	0,00	0,00	0,00	0,00	0,00
Defesa Aérea	0,00	0,00	0,00	0,00	0,00	0,00	0,00	0,00	0,00	0,00	0,00
Defesa Naval	0,00	0,00	0,00	0,00	0,00	0,00	0,00	0,00	0,00	0,00	0,00
Defesa Terrestre	0,00	0,00	0,00	0,00	0,00	0,00	0,00	0,00	0,00	0,00	0,00
FU05 - Administração Geral	0,00	0,00	0,00	0,00	0,00	0,00	0,00	0,00	0,00	0,00	0,00
FU05 - Demais Subfunções	0,00	0,00	0,00	0,00	0,00	0,00	0,00	0,00	0,00	0,00	0,00
Segurança Pública	28.699.000,00	28.699.000,00	4.046.987,80	4.046.987,80	1,00	24.652.012,20	2.368.191,39	2.368.191,39	2,31	26.330.808,61	0,00
Policiamento	26.554.000,00	26.548.000,00	2.853.523,28	2.853.523,28	0,70	23.694.476,72	2.195.855,78	2.195.855,78	2,14	24.352.144,22	0,00
Defesa Civil	1.950.000,00	1.950.000,00	1.098.600,52	1.098.600,52	0,27	851.399,48	153.985,49	153.985,49	0,15	1.796.014,51	0,00
Informação e Inteligência	0,00	0,00	0,00	0,00	0,00	0,00	0,00	0,00	0,00	0,00	0,00
FU06 - Administração Geral	195.000,00	201.000,00	94.864,00	94.864,00	0,02	106.136,00	18.350,12	18.350,12	0,02	182.649,88	0,00
FU06 - Demais Subfunções	0,00	0,00	0,00	0,00	0,00	0,00	0,00	0,00	0,00	0,00	0,00
Relações Exteriores	0,00	0,00	0,00	0,00	0,00	0,00	0,00	0,00	0,00	0,00	0,00
Relações Diplomáticas	0,00	0,00	0,00	0,00	0,00	0,00	0,00	0,00	0,00	0,00	0,00
Cooperação Internacional	0,00	0,00	0,00	0,00	0,00	0,00	0,00	0,00	0,00	0,00	0,00
FU07 - Administração Geral	0,00	0,00	0,00	0,00	0,00	0,00	0,00	0,00	0,00	0,00	0,00
FU07 - Demais Subfunções	0,00	0,00	0,00	0,00	0,00	0,00	0,00	0,00	0,00	0,00	0,00
Assistência Social	39.631.229,70	39.631.229,70	9.353.024,16	9.353.024,16	2,30	30.278.205,54	2.564.097,25	2.564.097,25	2,50	37.067.132,45	0,00
Assistência ao Idoso	0,00	0,00	0,00	0,00	0,00	0,00	0,00	0,00	0,00	0,00	0,00
Assistência à Pessoa com Deficiência	0,00	0,00	0,00	0,00	0,00	0,00	0,00	0,00	0,00	0,00	0,00
Assistência à Criança e ao Adolescente	1.981.320,00	1.981.320,00	748.539,53	748.539,53	0,18	1.232.780,47	111.242,25	111.242,25	0,11	1.870.077,75	0,00
Assistência Comunitária	4.103.880,00	4.243.880,00	2.103.507,96	2.103.507,96	0,52	2.140.372,04	196.005,03	196.005,03	0,19	4.047.874,97	0,00



Relatório Resumido de Execução Orçamentária
Prefeitura Municipal de Araçatuba - SP (Poder Executivo)
Orçamentos Fiscal e da Seguridade Social
CNPJ:
Exercício: 2026
Período de referência: 1º bimestre

Função/Subfunção	Execução da Despesa										
	DOTAÇÃO INICIAL	DOTAÇÃO ATUALIZADA (a)	DESPESAS EMPENHADAS NO BIMESTRE	DESPESAS EMPENHADAS ATÉ O BIMESTRE (b)	% (b/total b)	SALDO (c) = (a-b)	DESPESAS LIQUIDADAS NO BIMESTRE	DESPESAS LIQUIDADAS ATÉ O BIMESTRE (d)	% (d/total d)	SALDO (e) = (a-d)	INSCRITAS EM RESTOS A PAGAR NÃO PROCESSADOS (f)
Serviços Socioassistenciais	21.491.590,80	21.491.590,80	4.778.278,93	4.778.278,93	1,18	16.713.311,87	1.167.515,92	1.167.515,92	1,14	20.324.074,88	
Segurança e Renda	0,00	0,00	0,00	0,00	0,00	0,00	0,00	0,00	0,00	0,00	0,00
FU08 - Administração Geral	12.054.438,90	11.914.438,90	1.722.697,74	1.722.697,74	0,42	10.191.741,16	1.089.334,05	1.089.334,05	1,06	10.825.104,85	
FU08 - Demais Subfunções	0,00	0,00	0,00	0,00	0,00	0,00	0,00	0,00	0,00	0,00	0,00
Previdência Social	0,00	0,00	0,00	0,00	0,00	0,00	0,00	0,00	0,00	0,00	0,00
Previdência Básica	0,00	0,00	0,00	0,00	0,00	0,00	0,00	0,00	0,00	0,00	0,00
Previdência do Regime Estatutário	0,00	0,00	0,00	0,00	0,00	0,00	0,00	0,00	0,00	0,00	0,00
Previdência Complementar	0,00	0,00	0,00	0,00	0,00	0,00	0,00	0,00	0,00	0,00	0,00
Previdência Especial	0,00	0,00	0,00	0,00	0,00	0,00	0,00	0,00	0,00	0,00	0,00
FU09 - Administração Geral	0,00	0,00	0,00	0,00	0,00	0,00	0,00	0,00	0,00	0,00	0,00
FU09 - Demais Subfunções	0,00	0,00	0,00	0,00	0,00	0,00	0,00	0,00	0,00	0,00	0,00
Saúde	287.001.317,16	287.001.317,16	91.806.321,95	91.806.321,95	22,59	195.194.995,21	27.866.984,09	27.866.984,09	27,15	259.134.333,07	0,00
Atenção Básica	93.786.295,82	93.786.295,82	30.055.016,99	30.055.016,99	7,39	63.731.278,83	8.428.187,89	8.428.187,89	8,21	85.358.107,93	
Assistência Hospitalar e Ambulatorial	130.096.065,40	130.096.065,40	49.594.507,67	49.594.507,67	12,20	80.501.557,73	10.939.698,76	10.939.698,76	10,66	119.156.366,64	
Suporte Profilático e Terapêutico	6.174.500,00	6.174.500,00	3.210.185,13	3.210.185,13	0,79	2.964.314,87	1.781.789,60	1.781.789,60	1,74	4.392.710,40	
Vigilância Sanitária	7.480.800,00	7.480.800,00	529.842,03	529.842,03	0,13	6.950.957,97	343.699,29	343.699,29	0,33	7.137.100,71	
Vigilância Epidemiológica	11.482.600,00	11.482.600,00	1.593.007,93	1.593.007,93	0,39	9.889.592,07	1.299.611,28	1.299.611,28	1,27	10.182.988,72	
Alimentação e Nutrição	39.500,00	39.500,00	0,00	0,00	0,00	39.500,00	0,00	0,00	0,00	39.500,00	
FU10 - Administração Geral	37.941.555,94	37.941.555,94	6.823.762,20	6.823.762,20	1,68	31.117.793,74	5.073.997,27	5.073.997,27	4,94	32.867.558,67	
FU10 - Demais Subfunções	0,00	0,00	0,00	0,00	0,00	0,00	0,00	0,00	0,00	0,00	0,00
Trabalho	0,00	0,00	0,00	0,00	0,00	0,00	0,00	0,00	0,00	0,00	0,00
Proteção e Benefícios ao Trabalhador	0,00	0,00	0,00	0,00	0,00	0,00	0,00	0,00	0,00	0,00	0,00
Relações de Trabalho	0,00	0,00	0,00	0,00	0,00	0,00	0,00	0,00	0,00	0,00	0,00
Empregabilidade	0,00	0,00	0,00	0,00	0,00	0,00	0,00	0,00	0,00	0,00	0,00
Fomento ao Trabalho	0,00	0,00	0,00	0,00	0,00	0,00	0,00	0,00	0,00	0,00	0,00
FU11 - Administração Geral	0,00	0,00	0,00	0,00	0,00	0,00	0,00	0,00	0,00	0,00	0,00
FU11 - Demais Subfunções	0,00	0,00	0,00	0,00	0,00	0,00	0,00	0,00	0,00	0,00	0,00
Educação	310.161.315,18	310.188.086,95	95.021.166,18	95.021.166,18	23,38	215.166.920,77	25.708.856,23	25.708.856,23	25,05	284.479.230,72	0,00
Ensino Fundamental	106.442.134,64	106.468.906,41	23.401.880,41	23.401.880,41	5,76	83.067.026,00	10.496.570,97	10.496.570,97	10,23	95.972.335,44	
Ensino Médio	0,00	0,00	0,00	0,00	0,00	0,00	0,00	0,00	0,00	0,00	0,00
Ensino Profissional	0,00	0,00	0,00	0,00	0,00	0,00	0,00	0,00	0,00	0,00	0,00
Ensino Superior	15.686.415,18	15.686.415,18	1.530.887,39	1.530.887,39	0,38	14.155.527,79	1.285.959,93	1.285.959,93	1,25	14.400.455,25	
Educação Infantil	115.293.395,42	115.293.395,42	30.855.507,00	30.855.507,00	7,59	84.437.888,42	10.448.664,91	10.448.664,91	10,18	104.844.730,51	
Educação de Jovens e Adultos	563.029,36	563.029,36	248.671,36	248.671,36	0,06	314.358,00	74.610,03	74.610,03	0,07	488.419,33	
Educação Especial	3.947.953,08	3.947.953,08	404.936,25	404.936,25	0,10	3.543.016,83	359.083,55	359.083,55	0,35	3.588.869,53	
Educação Básica	33.091.636,00	33.091.636,00	17.576.637,02	17.576.637,02	4,32	15.514.998,98	1.450.717,55	1.450.717,55	1,41	31.640.918,45	
FU12 - Administração Geral	14.069.251,50	14.069.251,50	5.870.782,79	5.870.782,79	1,44	8.198.468,71	1.558.936,29	1.558.936,29	1,52	12.510.315,21	
FU12 - Demais Subfunções	21.067.500,00	21.067.500,00	15.131.863,96	15.131.863,96	3,72	5.935.636,04	34.313,00	34.313,00	0,03	21.033.187,00	
Cultura	14.376.611,88	15.218.711,88	2.807.569,06	2.807.569,06	0,69	12.411.142,82	1.599.516,59	1.599.516,59	1,56	13.619.195,29	0,00
Patrimônio Histórico Artístico e Arqueológico	1.611.611,88	1.611.611,88	352.993,72	352.993,72	0,09	1.258.618,16	3.999,94	3.999,94	0,00	1.607.611,94	
Diffusão Cultural	7.107.000,00	7.949.100,00	1.438.735,52	1.438.735,52	0,35	6.510.364,48	1.119.078,25	1.119.078,25	1,09	6.830.021,75	
FU13 - Administração Geral	5.658.000,00	5.658.000,00	1.015.839,82	1.015.839,82	0,25	4.642.160,18	476.438,40	476.438,40	0,46	5.181.561,60	
FU13 - Demais Subfunções	0,00	0,00	0,00	0,00	0,00	0,00	0,00	0,00	0,00	0,00	0,00
Direitos da Cidadania	5.239.576,00	5.239.576,00	578.868,46	578.868,46	0,14	4.660.707,54	302.854,64	302.854,64	0,30	4.936.721,36	0,00
Custódia e Reintegração Social	0,00	0,00	0,00	0,00	0,00	0,00	0,00	0,00	0,00	0,00	0,00
Direitos Individuais Coletivos e Difusos	0,00	0,00	0,00	0,00	0,00	0,00	0,00	0,00	0,00	0,00	0,00
Assistência aos Povos Indígenas	0,00	0,00	0,00	0,00	0,00	0,00	0,00	0,00	0,00	0,00	0,00
FU14 - Administração Geral	3.685.000,00	3.685.000,00	578.868,46	578.868,46	0,14	3.106.131,54	302.854,64	302.854,64	0,30	3.382.145,36	
FU14 - Demais Subfunções	1.554.576,00	1.554.576,00	0,00	0,00	0,00	1.554.576,00	0,00	0,00	0,00	1.554.576,00	
Urbanismo	162.044.629,70	163.244.629,70	81.956.298,86	81.956.298,86	20,16	81.288.330,84	13.237.284,02	13.237.284,02	12,90	150.007.345,68	0,00
Infra-Estrutura Urbana	62.678.917,82	63.818.917,82	16.811.866,80	16.811.866,80	4,14	47.007.051,02	4.265.048,78	4.265.048,78	4,15	59.553.869,04	
Serviços Urbanos	32.510.000,00	32.510.000,00	25.636.047,85	25.636.047,85	6,31	6.873.952,15	2.460.880,83	2.460.880,83	2,40	30.049.119,17	
Transportes Coletivos Urbanos	6.000.000,00	6.000.000,00	6.000.000,00	6.000.000,00	1,48	0,00	1.500.000,00	1.500.000,00	1,46	4.500.000,00	
FU15 - Administração Geral	26.625.711,88	26.765.711,88	3.072.600,40	3.072.600,40	0,76	23.693.111,48	2.273.330,95	2.273.330,95	2,21	24.492.380,93	
FU15 - Demais Subfunções	34.230.000,00	34.150.000,00	30.435.783,81	30.435.783,81	7,49	3.714.216,19	2.738.023,46	2.738.023,46	2,67	31.411.976,54	



Relatório Resumido de Execução Orçamentária
Prefeitura Municipal de Araçatuba - SP (Poder Executivo)
Orçamentos Fiscal e da Seguridade Social
CNPJ:
Exercício: 2026
Período de referência: 1º bimestre

Função/Subfunção	Execução da Despesa										INSCRITAS EM RESTOS A PAGAR NÃO PROCESSADOS (f)	
	DOTAÇÃO INICIAL	DOTAÇÃO ATUALIZADA (a)	DESPESAS EMPENHADAS NO BIMESTRE	DESPESAS EMPENHADAS ATÉ O BIMESTRE (b)	% (b/total b)	SALDO (c) = (a-b)	DESPESAS LIQUIDADAS NO BIMESTRE	DESPESAS LIQUIDADAS ATÉ O BIMESTRE (d)	% (d/total d)	SALDO (e) = (a-d)		
Habituação	0,00	0,00	0,00	0,00	0,00	0,00	0,00	0,00	0,00	0,00	0,00	0,00
Habituação Rural	0,00	0,00	0,00	0,00	0,00	0,00	0,00	0,00	0,00	0,00	0,00	0,00
Habituação Urbana	0,00	0,00	0,00	0,00	0,00	0,00	0,00	0,00	0,00	0,00	0,00	0,00
FU16 - Administração Geral	0,00	0,00	0,00	0,00	0,00	0,00	0,00	0,00	0,00	0,00	0,00	0,00
FU16 - Demais Subfunções	0,00	0,00	0,00	0,00	0,00	0,00	0,00	0,00	0,00	0,00	0,00	0,00
Saneamento	0,00	0,00	0,00	0,00	0,00	0,00	0,00	0,00	0,00	0,00	0,00	0,00
Saneamento Básico Rural	0,00	0,00	0,00	0,00	0,00	0,00	0,00	0,00	0,00	0,00	0,00	0,00
Saneamento Básico Urbano	0,00	0,00	0,00	0,00	0,00	0,00	0,00	0,00	0,00	0,00	0,00	0,00
FU17 - Administração Geral	0,00	0,00	0,00	0,00	0,00	0,00	0,00	0,00	0,00	0,00	0,00	0,00
FU17 - Demais Subfunções	0,00	0,00	0,00	0,00	0,00	0,00	0,00	0,00	0,00	0,00	0,00	0,00
Gestão Ambiental	18.286.911,88	19.086.911,88	8.107.374,79	8.107.374,79	1,99	10.979.537,09	604.661,48	604.661,48	0,59	18.482.250,40	0,00	0,00
Preservação e Conservação Ambiental	10.211.911,88	11.011.911,88	7.454.989,10	7.454.989,10	1,83	3.556.922,78	129.814,75	129.814,75	0,13	10.882.097,13	0,00	0,00
Controle Ambiental	0,00	0,00	0,00	0,00	0,00	0,00	0,00	0,00	0,00	0,00	0,00	0,00
Recuperação de Áreas Degradadas	0,00	0,00	0,00	0,00	0,00	0,00	0,00	0,00	0,00	0,00	0,00	0,00
Recursos Hídricos	0,00	0,00	0,00	0,00	0,00	0,00	0,00	0,00	0,00	0,00	0,00	0,00
Meteorologia	0,00	0,00	0,00	0,00	0,00	0,00	0,00	0,00	0,00	0,00	0,00	0,00
FU18 - Administração Geral	8.075.000,00	8.075.000,00	652.385,69	652.385,69	0,16	7.422.614,31	474.846,73	474.846,73	0,46	7.600.153,27	0,00	0,00
FU18 - Demais Subfunções	0,00	0,00	0,00	0,00	0,00	0,00	0,00	0,00	0,00	0,00	0,00	0,00
Ciência e Tecnologia	0,00	0,00	0,00	0,00	0,00	0,00	0,00	0,00	0,00	0,00	0,00	0,00
Desenvolvimento Científico	0,00	0,00	0,00	0,00	0,00	0,00	0,00	0,00	0,00	0,00	0,00	0,00
Desenvolvimento Tecnológico e Engenharia	0,00	0,00	0,00	0,00	0,00	0,00	0,00	0,00	0,00	0,00	0,00	0,00
Difusão do Conhecimento Científico e Tecnológico	0,00	0,00	0,00	0,00	0,00	0,00	0,00	0,00	0,00	0,00	0,00	0,00
FU19 - Administração Geral	0,00	0,00	0,00	0,00	0,00	0,00	0,00	0,00	0,00	0,00	0,00	0,00
FU19 - Demais Subfunções	0,00	0,00	0,00	0,00	0,00	0,00	0,00	0,00	0,00	0,00	0,00	0,00
Agricultura	4.758.800,00	4.758.800,00	477.810,06	477.810,06	0,12	4.280.989,94	358.131,21	358.131,21	0,35	4.400.668,79	0,00	0,00
Abastecimento	110.800,00	110.800,00	4.694,16	4.694,16	0,00	106.105,84	1.788,96	1.788,96	0,00	109.011,04	0,00	0,00
Extensão Rural	0,00	0,00	0,00	0,00	0,00	0,00	0,00	0,00	0,00	0,00	0,00	0,00
Irrigação	0,00	0,00	0,00	0,00	0,00	0,00	0,00	0,00	0,00	0,00	0,00	0,00
Promoção da Produção Agropecuária	418.000,00	418.000,00	16.349,70	16.349,70	0,00	401.650,30	0,00	0,00	0,00	418.000,00	0,00	0,00
Defesa Agropecuária	0,00	0,00	0,00	0,00	0,00	0,00	0,00	0,00	0,00	0,00	0,00	0,00
FU20 - Administração Geral	4.230.000,00	4.230.000,00	456.766,20	456.766,20	0,11	3.773.233,80	356.342,25	356.342,25	0,35	3.873.657,75	0,00	0,00
FU20 - Demais Subfunções	0,00	0,00	0,00	0,00	0,00	0,00	0,00	0,00	0,00	0,00	0,00	0,00
Organização Agrária	0,00	0,00	0,00	0,00	0,00	0,00	0,00	0,00	0,00	0,00	0,00	0,00
Reforma Agrária	0,00	0,00	0,00	0,00	0,00	0,00	0,00	0,00	0,00	0,00	0,00	0,00
Colonização	0,00	0,00	0,00	0,00	0,00	0,00	0,00	0,00	0,00	0,00	0,00	0,00
FU21 - Administração Geral	0,00	0,00	0,00	0,00	0,00	0,00	0,00	0,00	0,00	0,00	0,00	0,00
FU21 - Demais Subfunções	0,00	0,00	0,00	0,00	0,00	0,00	0,00	0,00	0,00	0,00	0,00	0,00
Indústria	0,00	0,00	0,00	0,00	0,00	0,00	0,00	0,00	0,00	0,00	0,00	0,00
Promoção Industrial	0,00	0,00	0,00	0,00	0,00	0,00	0,00	0,00	0,00	0,00	0,00	0,00
Produção Industrial	0,00	0,00	0,00	0,00	0,00	0,00	0,00	0,00	0,00	0,00	0,00	0,00
Mineração	0,00	0,00	0,00	0,00	0,00	0,00	0,00	0,00	0,00	0,00	0,00	0,00
Propriedade Industrial	0,00	0,00	0,00	0,00	0,00	0,00	0,00	0,00	0,00	0,00	0,00	0,00
Normalização e Qualidade	0,00	0,00	0,00	0,00	0,00	0,00	0,00	0,00	0,00	0,00	0,00	0,00
FU22 - Administração Geral	0,00	0,00	0,00	0,00	0,00	0,00	0,00	0,00	0,00	0,00	0,00	0,00
FU22 - Demais Subfunções	0,00	0,00	0,00	0,00	0,00	0,00	0,00	0,00	0,00	0,00	0,00	0,00
Comércio e Serviços	7.986.000,00	7.986.000,00	1.075.237,73	1.075.237,73	0,26	6.910.762,27	543.587,52	543.587,52	0,53	7.442.412,48	0,00	0,00
Promoção Comercial	0,00	0,00	0,00	0,00	0,00	0,00	0,00	0,00	0,00	0,00	0,00	0,00
Comercialização	0,00	0,00	0,00	0,00	0,00	0,00	0,00	0,00	0,00	0,00	0,00	0,00
Comércio Exterior	0,00	0,00	0,00	0,00	0,00	0,00	0,00	0,00	0,00	0,00	0,00	0,00
Serviços Financeiros	0,00	0,00	0,00	0,00	0,00	0,00	0,00	0,00	0,00	0,00	0,00	0,00
Turismo	3.410.000,00	3.410.000,00	557.016,86	557.016,86	0,14	2.852.983,14	238.088,66	238.088,66	0,23	3.171.911,34	0,00	0,00
FU23 - Administração Geral	3.770.000,00	3.770.000,00	511.524,52	511.524,52	0,13	3.258.475,48	302.926,01	302.926,01	0,30	3.467.073,99	0,00	0,00
FU23 - Demais Subfunções	806.000,00	806.000,00	6.696,35	6.696,35	0,00	799.303,65	2.572,85	2.572,85	0,00	803.427,15	0,00	0,00
Comunicações	5.560.000,00	5.560.000,00	675.827,91	675.827,91	0,17	4.884.172,09	195.476,33	195.476,33	0,19	5.364.523,67	0,00	0,00
Comunicações Postais	0,00	0,00	0,00	0,00	0,00	0,00	0,00	0,00	0,00	0,00	0,00	0,00



Relatório Resumido de Execução Orçamentária
Prefeitura Municipal de Araçatuba - SP (Poder Executivo)
Orçamentos Fiscal e da Seguridade Social
CNPJ:
Exercício: 2026
Período de referência: 1º bimestre

Função/Subfunção	Execução da Despesa										
	DOTAÇÃO INICIAL	DOTAÇÃO ATUALIZADA (a)	DESPESAS EMPENHADAS NO BIMESTRE	DESPESAS EMPENHADAS ATÉ O BIMESTRE (b)	% (b/total b)	SALDO (c) = (a-b)	DESPESAS LIQUIDADAS NO BIMESTRE	DESPESAS LIQUIDADAS ATÉ O BIMESTRE (d)	% (d/total d)	SALDO (e) = (a-d)	INSCRITAS EM RESTOS A PAGAR NÃO PROCESSADOS (f)
Telecomunicações	0,00	0,00	0,00	0,00	0,00	0,00	0,00	0,00	0,00	0,00	0,00
FU24 - Administração Geral	0,00	0,00	0,00	0,00	0,00	0,00	0,00	0,00	0,00	0,00	0,00
FU24 - Demais Subfunções	5.560.000,00	5.560.000,00	675.827,91	675.827,91	0,17	4.884.172,09	195.476,33	195.476,33	0,19	5.364.523,67	0,00
Energia	0,00	0,00	0,00	0,00	0,00	0,00	0,00	0,00	0,00	0,00	0,00
Conservação de Energia	0,00	0,00	0,00	0,00	0,00	0,00	0,00	0,00	0,00	0,00	0,00
Energia Elétrica	0,00	0,00	0,00	0,00	0,00	0,00	0,00	0,00	0,00	0,00	0,00
Combustíveis Minerais	0,00	0,00	0,00	0,00	0,00	0,00	0,00	0,00	0,00	0,00	0,00
Biocombustíveis	0,00	0,00	0,00	0,00	0,00	0,00	0,00	0,00	0,00	0,00	0,00
FU25 - Administração Geral	0,00	0,00	0,00	0,00	0,00	0,00	0,00	0,00	0,00	0,00	0,00
FU25 - Demais Subfunções	0,00	0,00	0,00	0,00	0,00	0,00	0,00	0,00	0,00	0,00	0,00
Transporte	0,00	0,00	0,00	0,00	0,00	0,00	0,00	0,00	0,00	0,00	0,00
Transporte Aéreo	0,00	0,00	0,00	0,00	0,00	0,00	0,00	0,00	0,00	0,00	0,00
Transporte Rodoviário	0,00	0,00	0,00	0,00	0,00	0,00	0,00	0,00	0,00	0,00	0,00
Transporte Ferroviário	0,00	0,00	0,00	0,00	0,00	0,00	0,00	0,00	0,00	0,00	0,00
Transporte Aquaviário	0,00	0,00	0,00	0,00	0,00	0,00	0,00	0,00	0,00	0,00	0,00
Transportes Especiais	0,00	0,00	0,00	0,00	0,00	0,00	0,00	0,00	0,00	0,00	0,00
FU26 - Administração Geral	0,00	0,00	0,00	0,00	0,00	0,00	0,00	0,00	0,00	0,00	0,00
FU26 - Demais Subfunções	0,00	0,00	0,00	0,00	0,00	0,00	0,00	0,00	0,00	0,00	0,00
Desporto e Lazer	13.249.611,88	13.249.611,88	2.233.060,32	2.233.060,32	0,55	11.016.551,56	1.209.413,67	1.209.413,67	1,18	12.040.198,21	0,00
Desporto de Rendimento	0,00	0,00	0,00	0,00	0,00	0,00	0,00	0,00	0,00	0,00	0,00
Desporto Comunitário	13.249.611,88	13.249.611,88	2.233.060,32	2.233.060,32	0,55	11.016.551,56	1.209.413,67	1.209.413,67	1,18	12.040.198,21	0,00
Lazer	0,00	0,00	0,00	0,00	0,00	0,00	0,00	0,00	0,00	0,00	0,00
FU27 - Administração Geral	0,00	0,00	0,00	0,00	0,00	0,00	0,00	0,00	0,00	0,00	0,00
FU27 - Demais Subfunções	0,00	0,00	0,00	0,00	0,00	0,00	0,00	0,00	0,00	0,00	0,00
Encargos Especiais	112.624.024,00	112.624.024,00	62.875.359,60	62.875.359,60	15,47	49.748.664,40	10.546.518,85	10.546.518,85	10,27	102.077.505,15	0,00
Refinanciamento da Dívida Interna	0,00	0,00	0,00	0,00	0,00	0,00	0,00	0,00	0,00	0,00	0,00
Refinanciamento da Dívida Externa	0,00	0,00	0,00	0,00	0,00	0,00	0,00	0,00	0,00	0,00	0,00
Serviço da Dívida Interna	34.500.000,00	34.500.000,00	28.070.000,00	28.070.000,00	6,91	6.430.000,00	4.732.072,16	4.732.072,16	4,61	29.767.927,84	0,00
Serviço da Dívida Externa	0,00	0,00	0,00	0,00	0,00	0,00	0,00	0,00	0,00	0,00	0,00
Transferências	0,00	0,00	0,00	0,00	0,00	0,00	0,00	0,00	0,00	0,00	0,00
Outros Encargos Especiais	78.124.024,00	78.124.024,00	34.805.359,60	34.805.359,60	8,56	43.318.664,40	5.814.446,69	5.814.446,69	5,66	72.309.577,31	0,00
Transferências para a Educação Básica	0,00	0,00	0,00	0,00	0,00	0,00	0,00	0,00	0,00	0,00	0,00
FU28 - Demais Subfunções	0,00	0,00	0,00	0,00	0,00	0,00	0,00	0,00	0,00	0,00	0,00
Reserva de Contingência	7.170.821,80	7.170.821,80	0,00	0,00	0,00	7.170.821,80	0,00	0,00	0,00	7.170.821,80	0,00
DESPESAS (INTRA-ORÇAMENTÁRIAS) (II)	1.707.000,00	1.707.000,00	1.287.000,00	1.287.000,00	0,32	420.000,00	120.590,47	120.590,47	0,12	1.586.409,53	0,00
TOTAL (III) = (I + II)	1.168.413.699,18	1.171.482.570,95	406.461.670,04	406.461.670,04	100,00	765.020.900,91	102.649.110,42	102.649.110,42	100,00	1.068.833.460,53	0,00

RREO-Anexo 02 | Tabela 2.0 - Demonstrativo da Execução das Despesas por Função/Subfunção | Total das Despesas Intra-Orçamentárias

Função/Subfunção - Intra	Execução da Despesa - Intra										
	DOTAÇÃO INICIAL	DOTAÇÃO ATUALIZADA (a)	DESPESAS EMPENHADAS NO BIMESTRE	DESPESAS EMPENHADAS ATÉ O BIMESTRE (b)	% (b/III b)	SALDO (c) = (a-b)	DESPESAS LIQUIDADAS NO BIMESTRE	DESPESAS LIQUIDADAS ATÉ O BIMESTRE (d)	% (d/III d)	SALDO (e) = (a-d)	INSCRITAS EM RESTOS A PAGAR NÃO PROCESSADOS (f)
DESPESAS (INTRA-ORÇAMENTÁRIAS) (II)	1.707.000,00	1.707.000,00	1.287.000,00	1.287.000,00	0,32	420.000,00	120.590,47	120.590,47	0,12	1.586.409,53	0,00
Legislativa	0,00	0,00	0,00	0,00	0,00	0,00	0,00	0,00	0,00	0,00	0,00
Ação Legislativa	0,00	0,00	0,00	0,00	0,00	0,00	0,00	0,00	0,00	0,00	0,00
Controle Externo	0,00	0,00	0,00	0,00	0,00	0,00	0,00	0,00	0,00	0,00	0,00
FU01 - Administração Geral	0,00	0,00	0,00	0,00	0,00	0,00	0,00	0,00	0,00	0,00	0,00
FU01 - Demais Subfunções	0,00	0,00	0,00	0,00	0,00	0,00	0,00	0,00	0,00	0,00	0,00
Judiciária	0,00	0,00	0,00	0,00	0,00	0,00	0,00	0,00	0,00	0,00	0,00
Ação Judiciária	0,00	0,00	0,00	0,00	0,00	0,00	0,00	0,00	0,00	0,00	0,00
Defesa do Interesse Público no Processo Judiciário	0,00	0,00	0,00	0,00	0,00	0,00	0,00	0,00	0,00	0,00	0,00
FU02 - Administração Geral	0,00	0,00	0,00	0,00	0,00	0,00	0,00	0,00	0,00	0,00	0,00
FU02 - Demais Subfunções	0,00	0,00	0,00	0,00	0,00	0,00	0,00	0,00	0,00	0,00	0,00



Relatório Resumido de Execução Orçamentária
Prefeitura Municipal de Araçatuba - SP (Poder Executivo)
Orçamentos Fiscal e da Seguridade Social
CNPJ:
Exercício: 2026
Período de referência: 1º bimestre

Função/Subfunção - Intra	Execução da Despesa - Intra										
	DOTAÇÃO INICIAL	DOTAÇÃO ATUALIZADA (a)	DESPESAS EMPENHADAS NO BIMESTRE	DESPESAS EMPENHADAS ATÉ O BIMESTRE (b)	% (b/III b)	SALDO (c) = (a-b)	DESPESAS LIQUIDADAS NO BIMESTRE	DESPESAS LIQUIDADAS ATÉ O BIMESTRE (d)	% (d/III d)	SALDO (e) = (a-d)	INSCRITAS EM RESTOS A PAGAR NÃO PROCESSADOS (f)
Essencial à Justiça	0,00	0,00	0,00	0,00	0,00	0,00	0,00	0,00	0,00	0,00	0,00
Defesa da Ordem Jurídica	0,00	0,00	0,00	0,00	0,00	0,00	0,00	0,00	0,00	0,00	0,00
Representação Judicial e Extrajudicial	0,00	0,00	0,00	0,00	0,00	0,00	0,00	0,00	0,00	0,00	0,00
FU03 - Administração Geral	0,00	0,00	0,00	0,00	0,00	0,00	0,00	0,00	0,00	0,00	0,00
FU03 - Demais Subfunções	0,00	0,00	0,00	0,00	0,00	0,00	0,00	0,00	0,00	0,00	0,00
Administração	1.557.000,00	1.557.000,00	1.287.000,00	1.287.000,00	0,32	270.000,00	120.590,47	120.590,47	0,12	1.436.409,53	0,00
Planejamento e Orçamento	0,00	0,00	0,00	0,00	0,00	0,00	0,00	0,00	0,00	0,00	0,00
FU04 - Administração Geral	140.000,00	140.000,00	0,00	0,00	0,00	140.000,00	0,00	0,00	0,00	140.000,00	0,00
Administração Financeira	0,00	0,00	0,00	0,00	0,00	0,00	0,00	0,00	0,00	0,00	0,00
Controle Interno	0,00	0,00	0,00	0,00	0,00	0,00	0,00	0,00	0,00	0,00	0,00
Normatização e Fiscalização	0,00	0,00	0,00	0,00	0,00	0,00	0,00	0,00	0,00	0,00	0,00
Tecnologia da Informação	0,00	0,00	0,00	0,00	0,00	0,00	0,00	0,00	0,00	0,00	0,00
Ordenamento Territorial	0,00	0,00	0,00	0,00	0,00	0,00	0,00	0,00	0,00	0,00	0,00
Formação de Recursos Humanos	0,00	0,00	0,00	0,00	0,00	0,00	0,00	0,00	0,00	0,00	0,00
Administração de Receitas	0,00	0,00	0,00	0,00	0,00	0,00	0,00	0,00	0,00	0,00	0,00
Administração de Concessões	130.000,00	130.000,00	0,00	0,00	0,00	130.000,00	0,00	0,00	0,00	130.000,00	0,00
Comunicação Social	0,00	0,00	0,00	0,00	0,00	0,00	0,00	0,00	0,00	0,00	0,00
FU04 - Demais Subfunções	1.287.000,00	1.287.000,00	1.287.000,00	1.287.000,00	0,32	0,00	120.590,47	120.590,47	0,12	1.166.409,53	0,00
Defesa Nacional	0,00	0,00	0,00	0,00	0,00	0,00	0,00	0,00	0,00	0,00	0,00
Defesa Aérea	0,00	0,00	0,00	0,00	0,00	0,00	0,00	0,00	0,00	0,00	0,00
Defesa Naval	0,00	0,00	0,00	0,00	0,00	0,00	0,00	0,00	0,00	0,00	0,00
Defesa Terrestre	0,00	0,00	0,00	0,00	0,00	0,00	0,00	0,00	0,00	0,00	0,00
FU05 - Administração Geral	0,00	0,00	0,00	0,00	0,00	0,00	0,00	0,00	0,00	0,00	0,00
FU05 - Demais Subfunções	0,00	0,00	0,00	0,00	0,00	0,00	0,00	0,00	0,00	0,00	0,00
Segurança Pública	0,00	0,00	0,00	0,00	0,00	0,00	0,00	0,00	0,00	0,00	0,00
Policciamento	0,00	0,00	0,00	0,00	0,00	0,00	0,00	0,00	0,00	0,00	0,00
Defesa Civil	0,00	0,00	0,00	0,00	0,00	0,00	0,00	0,00	0,00	0,00	0,00
Informação e Inteligência	0,00	0,00	0,00	0,00	0,00	0,00	0,00	0,00	0,00	0,00	0,00
FU06 - Administração Geral	0,00	0,00	0,00	0,00	0,00	0,00	0,00	0,00	0,00	0,00	0,00
FU06 - Demais Subfunções	0,00	0,00	0,00	0,00	0,00	0,00	0,00	0,00	0,00	0,00	0,00
Relações Exteriores	0,00	0,00	0,00	0,00	0,00	0,00	0,00	0,00	0,00	0,00	0,00
Relações Diplomáticas	0,00	0,00	0,00	0,00	0,00	0,00	0,00	0,00	0,00	0,00	0,00
Cooperação Internacional	0,00	0,00	0,00	0,00	0,00	0,00	0,00	0,00	0,00	0,00	0,00
FU07 - Administração Geral	0,00	0,00	0,00	0,00	0,00	0,00	0,00	0,00	0,00	0,00	0,00
FU07 - Demais Subfunções	0,00	0,00	0,00	0,00	0,00	0,00	0,00	0,00	0,00	0,00	0,00
Assistência Social	0,00	0,00	0,00	0,00	0,00	0,00	0,00	0,00	0,00	0,00	0,00
Assistência ao Idoso	0,00	0,00	0,00	0,00	0,00	0,00	0,00	0,00	0,00	0,00	0,00
Assistência à Pessoa com Deficiência	0,00	0,00	0,00	0,00	0,00	0,00	0,00	0,00	0,00	0,00	0,00
Assistência à Criança e ao Adolescente	0,00	0,00	0,00	0,00	0,00	0,00	0,00	0,00	0,00	0,00	0,00
Assistência Comunitária	0,00	0,00	0,00	0,00	0,00	0,00	0,00	0,00	0,00	0,00	0,00
Serviços Socioassistenciais	0,00	0,00	0,00	0,00	0,00	0,00	0,00	0,00	0,00	0,00	0,00
Segurança e Renda	0,00	0,00	0,00	0,00	0,00	0,00	0,00	0,00	0,00	0,00	0,00
FU08 - Administração Geral	0,00	0,00	0,00	0,00	0,00	0,00	0,00	0,00	0,00	0,00	0,00
FU08 - Demais Subfunções	0,00	0,00	0,00	0,00	0,00	0,00	0,00	0,00	0,00	0,00	0,00
Previdência Social	0,00	0,00	0,00	0,00	0,00	0,00	0,00	0,00	0,00	0,00	0,00
Previdência Básica	0,00	0,00	0,00	0,00	0,00	0,00	0,00	0,00	0,00	0,00	0,00
Previdência do Regime Estatutário	0,00	0,00	0,00	0,00	0,00	0,00	0,00	0,00	0,00	0,00	0,00
Previdência Complementar	0,00	0,00	0,00	0,00	0,00	0,00	0,00	0,00	0,00	0,00	0,00
Previdência Especial	0,00	0,00	0,00	0,00	0,00	0,00	0,00	0,00	0,00	0,00	0,00
FU09 - Administração Geral	0,00	0,00	0,00	0,00	0,00	0,00	0,00	0,00	0,00	0,00	0,00
FU09 - Demais Subfunções	0,00	0,00	0,00	0,00	0,00	0,00	0,00	0,00	0,00	0,00	0,00
Saúde	0,00	0,00	0,00	0,00	0,00	0,00	0,00	0,00	0,00	0,00	0,00
Atenção Básica	0,00	0,00	0,00	0,00	0,00	0,00	0,00	0,00	0,00	0,00	0,00
Assistência Hospitalar e Ambulatorial	0,00	0,00	0,00	0,00	0,00	0,00	0,00	0,00	0,00	0,00	0,00
Suporte Profilático e Terapêutico	0,00	0,00	0,00	0,00	0,00	0,00	0,00	0,00	0,00	0,00	0,00



Sistema de Informações Contábeis e Fiscais do Setor Público Brasileiro

TESOURO NACIONAL

Relatório Resumido de Execução Orçamentária
Prefeitura Municipal de Araçatuba - SP (Poder Executivo)
Orçamentos Fiscal e da Seguridade Social
CNPJ:
Exercício: 2026
Período de referência: 1º bimestre

Função/Subfunção - Intra	Execução da Despesa - Intra										
	DOTAÇÃO INICIAL	DOTAÇÃO ATUALIZADA (a)	DESPESAS EMPENHADAS NO BIMESTRE	DESPESAS EMPENHADAS ATÉ O BIMESTRE (b)	% (b/III b)	SALDO (c) = (a-b)	DESPESAS LIQUIDADAS NO BIMESTRE	DESPESAS LIQUIDADAS ATÉ O BIMESTRE (d)	% (d/III d)	SALDO (e) = (a-d)	INSCRITAS EM RESTOS A PAGAR NÃO PROCESSADOS (f)
Vigilância Sanitária	0,00	0,00	0,00	0,00	0,00	0,00	0,00	0,00	0,00	0,00	0,00
Vigilância Epidemiológica	0,00	0,00	0,00	0,00	0,00	0,00	0,00	0,00	0,00	0,00	0,00
Alimentação e Nutrição	0,00	0,00	0,00	0,00	0,00	0,00	0,00	0,00	0,00	0,00	0,00
FU10 - Administração Geral	0,00	0,00	0,00	0,00	0,00	0,00	0,00	0,00	0,00	0,00	0,00
FU10 - Demais Subfunções	0,00	0,00	0,00	0,00	0,00	0,00	0,00	0,00	0,00	0,00	0,00
Trabalho	0,00	0,00	0,00	0,00	0,00	0,00	0,00	0,00	0,00	0,00	0,00
Proteção e Benefícios ao Trabalhador	0,00	0,00	0,00	0,00	0,00	0,00	0,00	0,00	0,00	0,00	0,00
Relações de Trabalho	0,00	0,00	0,00	0,00	0,00	0,00	0,00	0,00	0,00	0,00	0,00
Empregabilidade	0,00	0,00	0,00	0,00	0,00	0,00	0,00	0,00	0,00	0,00	0,00
Fomento ao Trabalho	0,00	0,00	0,00	0,00	0,00	0,00	0,00	0,00	0,00	0,00	0,00
FU11 - Administração Geral	0,00	0,00	0,00	0,00	0,00	0,00	0,00	0,00	0,00	0,00	0,00
FU11 - Demais Subfunções	0,00	0,00	0,00	0,00	0,00	0,00	0,00	0,00	0,00	0,00	0,00
Educação	0,00	0,00	0,00	0,00	0,00	0,00	0,00	0,00	0,00	0,00	0,00
Ensino Fundamental	0,00	0,00	0,00	0,00	0,00	0,00	0,00	0,00	0,00	0,00	0,00
Ensino Médio	0,00	0,00	0,00	0,00	0,00	0,00	0,00	0,00	0,00	0,00	0,00
Ensino Profissional	0,00	0,00	0,00	0,00	0,00	0,00	0,00	0,00	0,00	0,00	0,00
Ensino Superior	0,00	0,00	0,00	0,00	0,00	0,00	0,00	0,00	0,00	0,00	0,00
Educação Infantil	0,00	0,00	0,00	0,00	0,00	0,00	0,00	0,00	0,00	0,00	0,00
Educação de Jovens e Adultos	0,00	0,00	0,00	0,00	0,00	0,00	0,00	0,00	0,00	0,00	0,00
Educação Especial	0,00	0,00	0,00	0,00	0,00	0,00	0,00	0,00	0,00	0,00	0,00
Educação Básica	0,00	0,00	0,00	0,00	0,00	0,00	0,00	0,00	0,00	0,00	0,00
FU12 - Administração Geral	0,00	0,00	0,00	0,00	0,00	0,00	0,00	0,00	0,00	0,00	0,00
FU12 - Demais Subfunções	0,00	0,00	0,00	0,00	0,00	0,00	0,00	0,00	0,00	0,00	0,00
Cultura	0,00	0,00	0,00	0,00	0,00	0,00	0,00	0,00	0,00	0,00	0,00
Patrimônio Histórico Artístico e Arqueológico	0,00	0,00	0,00	0,00	0,00	0,00	0,00	0,00	0,00	0,00	0,00
Difusão Cultural	0,00	0,00	0,00	0,00	0,00	0,00	0,00	0,00	0,00	0,00	0,00
FU13 - Administração Geral	0,00	0,00	0,00	0,00	0,00	0,00	0,00	0,00	0,00	0,00	0,00
FU13 - Demais Subfunções	0,00	0,00	0,00	0,00	0,00	0,00	0,00	0,00	0,00	0,00	0,00
Direitos da Cidadania	150.000,00	150.000,00	0,00	0,00	0,00	150.000,00	0,00	0,00	0,00	150.000,00	0,00
Custódia e Reintegração Social	0,00	0,00	0,00	0,00	0,00	0,00	0,00	0,00	0,00	0,00	0,00
Direitos Individuais Coletivos e Difusos	0,00	0,00	0,00	0,00	0,00	0,00	0,00	0,00	0,00	0,00	0,00
Assistência aos Povos Indígenas	0,00	0,00	0,00	0,00	0,00	0,00	0,00	0,00	0,00	0,00	0,00
FU14 - Administração Geral	0,00	0,00	0,00	0,00	0,00	0,00	0,00	0,00	0,00	0,00	0,00
FU14 - Demais Subfunções	150.000,00	150.000,00	0,00	0,00	0,00	150.000,00	0,00	0,00	0,00	150.000,00	0,00
Urbanismo	0,00	0,00	0,00	0,00	0,00	0,00	0,00	0,00	0,00	0,00	0,00
Infra-Estrutura Urbana	0,00	0,00	0,00	0,00	0,00	0,00	0,00	0,00	0,00	0,00	0,00
Serviços Urbanos	0,00	0,00	0,00	0,00	0,00	0,00	0,00	0,00	0,00	0,00	0,00
Transportes Coletivos Urbanos	0,00	0,00	0,00	0,00	0,00	0,00	0,00	0,00	0,00	0,00	0,00
FU15 - Administração Geral	0,00	0,00	0,00	0,00	0,00	0,00	0,00	0,00	0,00	0,00	0,00
FU15 - Demais Subfunções	0,00	0,00	0,00	0,00	0,00	0,00	0,00	0,00	0,00	0,00	0,00
Habitação	0,00	0,00	0,00	0,00	0,00	0,00	0,00	0,00	0,00	0,00	0,00
Habitação Rural	0,00	0,00	0,00	0,00	0,00	0,00	0,00	0,00	0,00	0,00	0,00
Habitação Urbana	0,00	0,00	0,00	0,00	0,00	0,00	0,00	0,00	0,00	0,00	0,00
FU16 - Administração Geral	0,00	0,00	0,00	0,00	0,00	0,00	0,00	0,00	0,00	0,00	0,00
FU16 - Demais Subfunções	0,00	0,00	0,00	0,00	0,00	0,00	0,00	0,00	0,00	0,00	0,00
Saneamento	0,00	0,00	0,00	0,00	0,00	0,00	0,00	0,00	0,00	0,00	0,00
Saneamento Básico Rural	0,00	0,00	0,00	0,00	0,00	0,00	0,00	0,00	0,00	0,00	0,00
Saneamento Básico Urbano	0,00	0,00	0,00	0,00	0,00	0,00	0,00	0,00	0,00	0,00	0,00
FU17 - Administração Geral	0,00	0,00	0,00	0,00	0,00	0,00	0,00	0,00	0,00	0,00	0,00
FU17 - Demais Subfunções	0,00	0,00	0,00	0,00	0,00	0,00	0,00	0,00	0,00	0,00	0,00
Gestão Ambiental	0,00	0,00	0,00	0,00	0,00	0,00	0,00	0,00	0,00	0,00	0,00
Preservação e Conservação Ambiental	0,00	0,00	0,00	0,00	0,00	0,00	0,00	0,00	0,00	0,00	0,00
Controle Ambiental	0,00	0,00	0,00	0,00	0,00	0,00	0,00	0,00	0,00	0,00	0,00
Recuperação de Áreas Degradadas	0,00	0,00	0,00	0,00	0,00	0,00	0,00	0,00	0,00	0,00	0,00
Recursos Hídricos	0,00	0,00	0,00	0,00	0,00	0,00	0,00	0,00	0,00	0,00	0,00




Sistema de Informações Contábeis e Fiscais do Setor Público Brasileiro

TESOURO NACIONAL

Relatório Resumido de Execução Orçamentária
Prefeitura Municipal de Araçatuba - SP (Poder Executivo)
Orçamentos Fiscal e da Seguridade Social
CNPJ:
Exercício: 2026
Período de referência: 1º bimestre


Função/Subfunção - Intra	Execução da Despesa - Intra										
	DOTAÇÃO INICIAL	DOTAÇÃO ATUALIZADA (a)	DESPESAS EMPENHADAS NO BIMESTRE	DESPESAS EMPENHADAS ATÉ O BIMESTRE (b)	% (b/III b)	SALDO (c) = (a-b)	DESPESAS LIQUIDADAS NO BIMESTRE	DESPESAS LIQUIDADAS ATÉ O BIMESTRE (d)	% (d/III d)	SALDO (e) = (a-d)	INSCRITAS EM RESTOS A PAGAR NÃO PROCESSADOS (f)
Meteorologia	0,00	0,00	0,00	0,00	0,00	0,00	0,00	0,00	0,00	0,00	0,00
FU18 - Administração Geral	0,00	0,00	0,00	0,00	0,00	0,00	0,00	0,00	0,00	0,00	0,00
FU18 - Demais Subfunções	0,00	0,00	0,00	0,00	0,00	0,00	0,00	0,00	0,00	0,00	0,00
Ciência e Tecnologia	0,00	0,00	0,00	0,00	0,00	0,00	0,00	0,00	0,00	0,00	0,00
Desenvolvimento Científico	0,00	0,00	0,00	0,00	0,00	0,00	0,00	0,00	0,00	0,00	0,00
Desenvolvimento Tecnológico e Engenharia	0,00	0,00	0,00	0,00	0,00	0,00	0,00	0,00	0,00	0,00	0,00
Difusão do Conhecimento Científico e Tecnológico	0,00	0,00	0,00	0,00	0,00	0,00	0,00	0,00	0,00	0,00	0,00
FU19 - Administração Geral	0,00	0,00	0,00	0,00	0,00	0,00	0,00	0,00	0,00	0,00	0,00
FU19 - Demais Subfunções	0,00	0,00	0,00	0,00	0,00	0,00	0,00	0,00	0,00	0,00	0,00
Agricultura	0,00	0,00	0,00	0,00	0,00	0,00	0,00	0,00	0,00	0,00	0,00
Abastecimento	0,00	0,00	0,00	0,00	0,00	0,00	0,00	0,00	0,00	0,00	0,00
Extensão Rural	0,00	0,00	0,00	0,00	0,00	0,00	0,00	0,00	0,00	0,00	0,00
Irrigação	0,00	0,00	0,00	0,00	0,00	0,00	0,00	0,00	0,00	0,00	0,00
Promoção da Produção Agropecuária	0,00	0,00	0,00	0,00	0,00	0,00	0,00	0,00	0,00	0,00	0,00
Defesa Agropecuária	0,00	0,00	0,00	0,00	0,00	0,00	0,00	0,00	0,00	0,00	0,00
FU20 - Administração Geral	0,00	0,00	0,00	0,00	0,00	0,00	0,00	0,00	0,00	0,00	0,00
FU20 - Demais Subfunções	0,00	0,00	0,00	0,00	0,00	0,00	0,00	0,00	0,00	0,00	0,00
Organização Agrária	0,00	0,00	0,00	0,00	0,00	0,00	0,00	0,00	0,00	0,00	0,00
Reforma Agrária	0,00	0,00	0,00	0,00	0,00	0,00	0,00	0,00	0,00	0,00	0,00
Colonização	0,00	0,00	0,00	0,00	0,00	0,00	0,00	0,00	0,00	0,00	0,00
FU21 - Administração Geral	0,00	0,00	0,00	0,00	0,00	0,00	0,00	0,00	0,00	0,00	0,00
FU21 - Demais Subfunções	0,00	0,00	0,00	0,00	0,00	0,00	0,00	0,00	0,00	0,00	0,00
Indústria	0,00	0,00	0,00	0,00	0,00	0,00	0,00	0,00	0,00	0,00	0,00
Promoção Industrial	0,00	0,00	0,00	0,00	0,00	0,00	0,00	0,00	0,00	0,00	0,00
Produção Industrial	0,00	0,00	0,00	0,00	0,00	0,00	0,00	0,00	0,00	0,00	0,00
Mineração	0,00	0,00	0,00	0,00	0,00	0,00	0,00	0,00	0,00	0,00	0,00
Propriedade Industrial	0,00	0,00	0,00	0,00	0,00	0,00	0,00	0,00	0,00	0,00	0,00
Normalização e Qualidade	0,00	0,00	0,00	0,00	0,00	0,00	0,00	0,00	0,00	0,00	0,00
FU22 - Administração Geral	0,00	0,00	0,00	0,00	0,00	0,00	0,00	0,00	0,00	0,00	0,00
FU22 - Demais Subfunções	0,00	0,00	0,00	0,00	0,00	0,00	0,00	0,00	0,00	0,00	0,00
Comércio e Serviços	0,00	0,00	0,00	0,00	0,00	0,00	0,00	0,00	0,00	0,00	0,00
Promoção Comercial	0,00	0,00	0,00	0,00	0,00	0,00	0,00	0,00	0,00	0,00	0,00
Comercialização	0,00	0,00	0,00	0,00	0,00	0,00	0,00	0,00	0,00	0,00	0,00
Comércio Exterior	0,00	0,00	0,00	0,00	0,00	0,00	0,00	0,00	0,00	0,00	0,00
Serviços Financeiros	0,00	0,00	0,00	0,00	0,00	0,00	0,00	0,00	0,00	0,00	0,00
Turismo	0,00	0,00	0,00	0,00	0,00	0,00	0,00	0,00	0,00	0,00	0,00
FU23 - Administração Geral	0,00	0,00	0,00	0,00	0,00	0,00	0,00	0,00	0,00	0,00	0,00
FU23 - Demais Subfunções	0,00	0,00	0,00	0,00	0,00	0,00	0,00	0,00	0,00	0,00	0,00
Comunicações	0,00	0,00	0,00	0,00	0,00	0,00	0,00	0,00	0,00	0,00	0,00
Comunicações Postais	0,00	0,00	0,00	0,00	0,00	0,00	0,00	0,00	0,00	0,00	0,00
Telecomunicações	0,00	0,00	0,00	0,00	0,00	0,00	0,00	0,00	0,00	0,00	0,00
FU24 - Administração Geral	0,00	0,00	0,00	0,00	0,00	0,00	0,00	0,00	0,00	0,00	0,00
FU24 - Demais Subfunções	0,00	0,00	0,00	0,00	0,00	0,00	0,00	0,00	0,00	0,00	0,00
Energia	0,00	0,00	0,00	0,00	0,00	0,00	0,00	0,00	0,00	0,00	0,00
Conservação de Energia	0,00	0,00	0,00	0,00	0,00	0,00	0,00	0,00	0,00	0,00	0,00
Energia Elétrica	0,00	0,00	0,00	0,00	0,00	0,00	0,00	0,00	0,00	0,00	0,00
Combustíveis Minerais	0,00	0,00	0,00	0,00	0,00	0,00	0,00	0,00	0,00	0,00	0,00
Biocombustíveis	0,00	0,00	0,00	0,00	0,00	0,00	0,00	0,00	0,00	0,00	0,00
FU25 - Administração Geral	0,00	0,00	0,00	0,00	0,00	0,00	0,00	0,00	0,00	0,00	0,00
FU25 - Demais Subfunções	0,00	0,00	0,00	0,00	0,00	0,00	0,00	0,00	0,00	0,00	0,00
Transporte	0,00	0,00	0,00	0,00	0,00	0,00	0,00	0,00	0,00	0,00	0,00
Transporte Aéreo	0,00	0,00	0,00	0,00	0,00	0,00	0,00	0,00	0,00	0,00	0,00
Transporte Rodoviário	0,00	0,00	0,00	0,00	0,00	0,00	0,00	0,00	0,00	0,00	0,00
Transporte Ferroviário	0,00	0,00	0,00	0,00	0,00	0,00	0,00	0,00	0,00	0,00	0,00
Transporte Aquaviário	0,00	0,00	0,00	0,00	0,00	0,00	0,00	0,00	0,00	0,00	0,00



 <p>Sistema de Informações Contábeis e Fiscais do Setor Público Brasileiro TESOURO NACIONAL</p>	Relatório Resumido de Execução Orçamentária
	Prefeitura Municipal de Araçatuba - SP (Poder Executivo)
	Orçamentos Fiscal e da Seguridade Social
	CNPJ:
	Exercício: 2026
Período de referência: 1º bimestre	

Função/Subfunção - Intra	Execução da Despesa - Intra										
	DOTAÇÃO INICIAL	DOTAÇÃO ATUALIZADA (a)	DESPESAS EMPENHADAS NO BIMESTRE	DESPESAS EMPENHADAS ATÉ O BIMESTRE (b)	% (b/III b)	SALDO (c) = (a-b)	DESPESAS LIQUIDADAS NO BIMESTRE	DESPESAS LIQUIDADAS ATÉ O BIMESTRE (d)	% (d/III d)	SALDO (e) = (a-d)	INSCRITAS EM RESTOS A PAGAR NÃO PROCESSADOS (f)
Transportes Especiais	0,00	0,00	0,00	0,00	0,00	0,00	0,00	0,00	0,00	0,00	0,00
FU26 - Administração Geral	0,00	0,00	0,00	0,00	0,00	0,00	0,00	0,00	0,00	0,00	0,00
FU26 - Demais Subfunções	0,00	0,00	0,00	0,00	0,00	0,00	0,00	0,00	0,00	0,00	0,00
Desporto e Lazer	0,00	0,00	0,00	0,00	0,00	0,00	0,00	0,00	0,00	0,00	0,00
Desporto de Rendimento	0,00	0,00	0,00	0,00	0,00	0,00	0,00	0,00	0,00	0,00	0,00
Desporto Comunitário	0,00	0,00	0,00	0,00	0,00	0,00	0,00	0,00	0,00	0,00	0,00
Lazer	0,00	0,00	0,00	0,00	0,00	0,00	0,00	0,00	0,00	0,00	0,00
FU27 - Administração Geral	0,00	0,00	0,00	0,00	0,00	0,00	0,00	0,00	0,00	0,00	0,00
FU27 - Demais Subfunções	0,00	0,00	0,00	0,00	0,00	0,00	0,00	0,00	0,00	0,00	0,00
Encargos Especiais	0,00	0,00	0,00	0,00	0,00	0,00	0,00	0,00	0,00	0,00	0,00
Refinanciamento da Dívida Interna	0,00	0,00	0,00	0,00	0,00	0,00	0,00	0,00	0,00	0,00	0,00
Refinanciamento da Dívida Externa	0,00	0,00	0,00	0,00	0,00	0,00	0,00	0,00	0,00	0,00	0,00
Serviço da Dívida Interna	0,00	0,00	0,00	0,00	0,00	0,00	0,00	0,00	0,00	0,00	0,00
Serviço da Dívida Externa	0,00	0,00	0,00	0,00	0,00	0,00	0,00	0,00	0,00	0,00	0,00
Transferências	0,00	0,00	0,00	0,00	0,00	0,00	0,00	0,00	0,00	0,00	0,00
Outros Encargos Especiais	0,00	0,00	0,00	0,00	0,00	0,00	0,00	0,00	0,00	0,00	0,00
Transferências para a Educação Básica	0,00	0,00	0,00	0,00	0,00	0,00	0,00	0,00	0,00	0,00	0,00
FU28 - Demais Subfunções	0,00	0,00	0,00	0,00	0,00	0,00	0,00	0,00	0,00	0,00	0,00
Reserva de Contingência											




 Sistema de Informações Contábeis e Fiscais do Setor Público Brasileiro TESOURO NACIONAL	Relatório Resumido de Execução Orçamentária
	Prefeitura Municipal de Araçatuba - SP (Poder Executivo)
	Orçamentos Fiscal e da Seguridade Social
	CNPJ:
	Exercício: 2026
	Período de referência: 1º bimestre

RREO-Anexo 02 | Tabela 2.0 - Demonstrativo da Execução das Despesas por Função/Subfunção

Notas Explicativas	Valores
Notas Explicativas	28/02/2026
Notas Explicativas	-




 <p>Sistema de Informações Contábeis e Fiscais do Setor Público Brasileiro</p> <p>TESOURO NACIONAL</p>	Relatório Resumido de Execução Orçamentária
	Prefeitura Municipal de Araçatuba - SP (Poder Executivo)
	Orçamentos Fiscal e da Seguridade Social
	CNPJ:
	Exercício: 2026
Período de referência: 1º bimestre	

RREO-Anexo 03 | Tabela 3.2 - Demonstrativo da Receita Corrente Líquida - Municípios

Demonstrativo da Receita Corrente Líquida	Evolução da Receita Corrente Líquida											TOTAL (ÚLTIMOS 12 MESES)	PREVISÃO ATUALIZADA 2026	
	EVOLUÇÃO DA RECEITA REALIZADA NOS ÚLTIMOS 12 MESES													
Especificação	<-MR-11>	<-MR-10>	<-MR-9>	<-MR-8>	<-MR-7>	<-MR-6>	<-MR-5>	<-MR-4>	<-MR-3>	<-MR-2>	<-MR-1>	<-MR>		
RECEITAS CORRENTES (I)	97.891.739,26	112.615.953,68	93.255.609,55	74.744.488,01	91.385.855,82	79.032.166,40	88.432.855,22	81.036.146,42	79.549.849,75	111.440.563,44	110.847.967,47	79.120.239,86	1.099.353.534,94	1.370.511.704,18
Impostos, Taxas e Contribuições de Melhoria	34.211.185,55	50.088.974,45	29.507.372,91	22.188.906,84	21.997.523,00	21.997.029,34	24.291.229,33	25.133.611,39	21.468.434,36	27.888.626,44	22.416.234,61	18.295.091,10	319.126.218,32	357.766.000,00
IPTU	12.696.343,34	22.626.142,20	8.027.645,48	3.400.373,79	2.990.737,91	3.084.624,57	4.025.607,14	3.103.488,80	2.631.362,22	5.560.699,22	1.317.008,19	2.265.233,02	71.729.265,88	76.960.000,00
ISS	10.557.329,86	11.030.616,30	11.644.986,24	11.174.852,64	11.354.669,28	11.996.398,97	11.927.469,08	12.453.265,85	11.970.265,14	12.681.076,72	12.887.171,02	11.028.993,35	140.707.094,45	155.609.000,00
ITBI	1.251.870,85	2.593.946,42	1.798.946,20	1.736.809,38	1.663.392,49	1.390.081,20	2.062.982,45	3.682.966,62	1.543.164,14	2.094.370,46	1.455.827,93	1.463.712,17	22.738.070,31	25.284.000,00
IRRF	2.902.587,02	3.565.576,46	3.623.283,08	3.616.875,20	3.564.908,89	3.522.869,51	3.617.302,00	3.647.736,15	3.500.939,60	4.022.310,85	5.666.980,32	1.726.848,88	42.978.219,96	46.095.000,00
Outros Impostos, Taxas e Contribuições de Melhoria	6.903.054,48	10.272.691,07	4.412.511,91	2.259.995,83	2.065.814,43	2.003.055,09	2.657.867,66	2.246.153,97	1.822.703,26	3.530.169,19	1.089.247,15	1.810.303,68	40.973.567,72	53.798.000,00
Contribuições	1.835.578,31	2.459.273,41	1.649.304,61	1.274.019,21	975.599,57	1.063.135,91	993.441,38	953.270,59	1.183.297,50	1.205.911,58	1.155.895,79	1.301.129,35	16.049.587,21	18.326.000,00
Receita Patrimonial	1.602.491,20	1.915.310,88	2.324.241,50	2.062.823,40	2.430.074,08	2.313.976,37	1.979.690,31	1.581.026,59	1.545.034,28	2.278.114,28	1.751.434,76	1.555.126,50	23.339.344,15	21.572.444,00
Rendimentos de Aplicação Financeira	1.574.298,67	1.915.228,29	2.299.247,02	2.062.823,40	2.428.474,08	2.304.376,37	1.978.090,31	1.580.001,79	1.520.012,31	2.276.614,28	1.726.423,40	1.509.295,27	23.174.885,19	21.286.700,00
Outras Receitas Patrimoniais	28.192,53	82,59	24.994,48	0,00	1.600,00	9.600,00	1.024,80	25.021,97	1.500,00	25.021,97	1.500,00	25.021,97	164.458,96	285.744,00
Receita Agropecuária	0,00	0,00	0,00	0,00	0,00	0,00	0,00	0,00	0,00	0,00	0,00	0,00	0,00	0,00
Receita Industrial	0,00	0,00	0,00	0,00	0,00	0,00	0,00	0,00	0,00	0,00	0,00	0,00	0,00	0,00
Receita de Serviços	753.196,42	773.277,59	740.661,54	765.552,32	818.415,23	776.869,31	786.503,54	317.855,57	1.257.302,12	855.014,30	786.339,05	931.641,95	9.544.628,94	18.724.671,18
Transferências Correntes	55.990.139,92	58.549.047,78	56.202.230,59	45.847.491,69	62.177.013,21	50.112.684,40	57.403.172,62	50.102.642,54	49.751.405,38	75.953.118,91	80.448.369,75	55.674.223,77	696.212.540,86	905.563.939,00
Cota-Parte do FPM	10.267.875,22	10.433.710,11	13.309.676,61	13.670.865,55	14.368.935,80	11.072.060,46	14.050.879,74	9.423.431,52	12.909.644,84	20.629.301,36	13.088.375,48	16.456.008,98	159.579.556,47	175.542.000,00
Cota-Parte do ICMS	14.727.563,49	15.861.986,69	14.683.633,14	11.130.216,33	20.152.649,06	14.870.209,00	17.955.565,85	14.796.365,39	13.632.123,41	21.370.889,81	15.179.922,20	9.650.840,16	184.041.974,53	203.760.000,00
Cota-Parte do IPVA	8.729.240,65	8.052.057,98	7.585.457,33	2.659.086,16	3.032.526,78	3.228.920,45	3.436.122,84	3.181.578,36	2.410.930,86	3.426.349,63	29.276.299,04	12.116.148,39	90.902.000,00	90.902.000,00
Cota-Parte do ITR	88.678,43	6.456,45	0,00	0,00	0,00	0,00	0,00	0,00	1.801.867,82	286.427,72	198.054,87	87.810,54	12.555,90	2.042.391,73
Transferências da LC nº 61/1989	114.476,36	121.940,53	96.756,43	124.560,30	115.074,43	101.654,94	123.761,29	123.902,69	113.478,34	130.950,80	122.649,48	117.325,18	1.405.330,77	1.744.000,00
Transferências do FUNDEB	11.672.756,46	12.473.048,99	11.433.720,97	8.638.497,22	13.506.852,78	10.594.190,42	12.373.361,49	10.518.732,75	10.603.651,25	16.507.113,38	14.535.263,29	9.182.124,95	142.039.313,95	149.320.000,00
Outras Transferências Correntes	9.889.149,31	9.599.837,03	9.092.986,11	9.624.265,13	11.000.974,66	10.245.649,13	9.463.481,61	10.697.424,21	9.895.148,96	13.692.059,06	8.159.048,72	8.109.220,21	118.969.245,14	280.731.939,00
Outras Receitas Correntes	3.499.147,86	830.069,57	2.831.798,40	2.605.694,55	3.345.330,63	2.768.471,13	2.998.818,84	2.947.739,74	4.344.376,11	3.259.777,93	4.288.693,51	1.363.027,19	35.082.945,46	48.556.650,00
DEDUÇÕES (II)	6.986.849,53	6.904.363,68	7.135.866,68	5.521.378,53	6.340.031,59	5.857.514,72	6.094.098,87	5.777.557,54	5.853.690,54	7.918.452,86	11.557.609,36	7.683.787,64	83.631.201,54	72.575.403,00
Contrib. do Servidor para o Plano de Previdência	0,00	0,00	0,00	0,00	0,00	0,00	0,00	0,00	0,00	0,00	0,00	0,00	0,00	0,00
Compensações Financ. entre Regimes Previdência	0,00	0,00	0,00	0,00	0,00	0,00	0,00	0,00	0,00	0,00	0,00	0,00	0,00	0,00
Rendimentos de Aplicações de Recursos Previdenciários	0,00	0,00	0,00	0,00	0,00	0,00	0,00	0,00	0,00	0,00	0,00	0,00	0,00	0,00
Dedução de Receita para Formação do FUNDEB	6.986.849,53	6.904.363,68	7.135.866,68	5.521.378,53	6.340.031,59	5.857.514,72	6.094.098,87	5.777.557,54	5.853.690,54	7.918.452,86	11.557.609,36	7.683.787,64	83.631.201,54	72.575.403,00
RECEITA CORRENTE LÍQUIDA (III) = (I - II)	90.904.889,73	105.711.590,00	86.119.742,87	69.223.109,48	85.045.924,23	73.174.651,74	82.338.756,35	75.258.588,88	73.696.159,21	103.522.110,58	99.290.358,11	71.436.452,22	1.015.722.333,40	1.297.936.301,18
(-) Transferências obrigatórias da União relativas às emendas individuais (art. 166-A, § 1º, da CF) (IV)	4.323,84	4.860,56	103.021,77	11.657,35	1.207.860,46	348.821,12	226.614,73	523.197,42	19.780,32	368.479,72	4.030,65	2.032,57	2.824.950,51	0,00
RECEITA CORRENTE LÍQUIDA AJUSTADA PARA CÁLCULO DOS LIMITES DE ENDIVIDAMENTO (V) = (III - IV)	90.900.565,89	105.706.729,44	86.016.721,10	69.211.452,13	83.838.063,77	72.825.830,62	82.112.141,62	74.735.391,46	73.676.378,89	103.153.630,86	99.286.327,46	71.434.449,65	1.012.897.382,89	1.297.936.301,18
(-) Transferências obrigatórias da União relativas às emendas de bancada (art. 156, § 16, da CF) (VI)	0,00	0,00	0,00	0,00	0,00	0,00	0,00	0,00	0,00	0,00	0,00	0,00	0,00	0,00
(-) Transferências da União relativas a remuneração dos agentes comunitários de saúde e de combate às endemias (CF, art. 198, §11) (VII)	0,00	0,00	0,00	0,00	0,00	0,00	0,00	0,00	1.798.341,80	2.082.696,00	1.112.006,00	1.112.006,00	6.105.049,80	13.511.400,00
(-) Outras Deduções Constitucionais ou Legais (VIII)	0,00	0,00	0,00	0,00	0,00	0,00	0,00	0,00	0,00	0,00	0,00	0,00	0,00	0,00
RECEITA CORRENTE LÍQUIDA AJUSTADA PARA CÁLCULO DOS LIMITES DA DESPESA COM PESSOAL (IX) = (V - VI - VII - VIII)	90.900.565,89	105.706.729,44	86.016.721,10	69.211.452,13	83.838.063,77	72.825.830,62	82.112.141,62	74.735.391,46	71.878.037,09	101.070.934,86	98.174.321,46	70.322.443,65	1.006.792.633,09	1.284.424.901,18



 Sistema de Informações Contábeis e Fiscais do Setor Público Brasileiro TESOURO NACIONAL	Relatório Resumido de Execução Orçamentária
	Prefeitura Municipal de Araçatuba - SP (Poder Executivo)
	Orçamentos Fiscal e da Seguridade Social
	CNPJ:
	Exercício: 2026
	Período de referência: 1º bimestre


RREO-Anexo 03 | Tabela 3.2 - Demonstrativo da Receita Corrente Líquida - Municípios

Notas Explicativas	Valores
	28/02/2026
Notas Explicativas	-

RREO-Anexo 04 | Tabela 4 - Demonstrativo das Receitas e Despesas Previdenciárias

Receitas Previdenciárias - RPPS - Fundo em Capitalização (Plano Previdenciário)	Execução da Receita	
	PREVISÃO ATUALIZADA (a)	RECEITAS REALIZADAS ATÉ O BIMESTRE (b)
Receitas	-	-
RECEITAS CORRENTES (I)	0,00	0,00
Receita de Contribuições dos Segurados	0,00	0,00
Ativo	0,00	0,00
Inativo	0,00	0,00
Pensionista	0,00	0,00
Receita de Contribuições Patronais	0,00	0,00
Ativo	0,00	0,00
Inativo	0,00	0,00
Pensionista	0,00	0,00
Receita Patrimonial	0,00	0,00
Receitas Imobiliárias	0,00	0,00
Receitas de Valores Mobiliários	0,00	0,00
Outras Receitas Patrimoniais	0,00	0,00
Receita de Serviços	0,00	0,00
Outras Receitas Correntes	0,00	0,00
Compensação Financeira entre os Regimes	0,00	0,00
Receita de Aportes Periódicos para Amortização de Déficit Atuarial do RPPS (II)	0,00	0,00
Demais Receitas Correntes	0,00	0,00
RECEITAS DE CAPITAL (III)	0,00	0,00
Alienação de Bens, Direitos e Ativos	0,00	0,00
Amortização de Empréstimos	0,00	0,00
Outras Receitas de Capital	0,00	0,00
TOTAL DAS RECEITAS DO FUNDO EM CAPITALIZAÇÃO (IV) = (I + III - II)	0,00	0,00



 <p>Sistema de Informações Contábeis e Fiscais do Setor Público Brasileiro TESOURO NACIONAL</p>	Relatório Resumido de Execução Orçamentária
	Prefeitura Municipal de Araçatuba - SP (Poder Executivo)
	Orçamentos Fiscal e da Seguridade Social
	CNPJ:
	Exercício: 2026
Período de referência: 1º bimestre	

RREO-Anexo 04 | Tabela 4 - Demonstrativo das Receitas e Despesas Previdenciárias

Despesas Previdenciárias - RPPS - Fundo em Capitalização (Plano Previdenciário)	Execução da Despesa					INSCRITAS EM RESTOS A PAGAR NÃO PROCESSADOS NO EXERCÍCIO (g)
	DOTAÇÃO ATUALIZADA (c)	DESPESAS EMPENHADAS ATÉ O BIMESTRE (d)	DESPESAS LIQUIDADAS ATÉ O BIMESTRE (e)	DESPESAS PAGAS ATÉ O BIMESTRE (f)		
Despesas	-	-	-	-	-	-
Benefícios	0,00	0,00	0,00	0,00	0,00	0,00
Aposentadorias	0,00	0,00	0,00	0,00	0,00	
Pensões por Morte	0,00	0,00	0,00	0,00	0,00	
Outras Despesas Previdenciárias	0,00	0,00	0,00	0,00	0,00	0,00
Compensação Financeira entre os Regimes	0,00	0,00	0,00	0,00	0,00	
Demais Despesas Previdenciárias	0,00	0,00	0,00	0,00	0,00	
TOTAL DAS DESPESAS DO FUNDO EM CAPITALIZAÇÃO (V)	0,00	0,00	0,00	0,00	0,00	0,00
RESULTADO PREVIDENCIÁRIO - FUNDO EM CAPITALIZAÇÃO (VI) = (IV - V)	0,00	0,00	0,00	0,00	0,00	

 Sistema de Informações Contábeis e Fiscais do Setor Público Brasileiro TESOURO NACIONAL	Relatório Resumido de Execução Orçamentária
	Prefeitura Municipal de Araçatuba - SP (Poder Executivo)
	Orçamentos Fiscal e da Seguridade Social
	CNPJ:
	Exercício: 2026
	Período de referência: 1º bimestre

RREO-Anexo 04 | Tabela 4 - Demonstrativo das Receitas e Despesas Previdenciárias

Recursos RPPS Arrecadados em Exercícios Anteriores	Previsão Orçamentária
	PREVISÃO ORÇAMENTÁRIA
Recursos RPPS Arrecadados em Exercícios Anteriores	-
VALOR	0,00

RREO-Anexo 04 | Tabela 4 - Demonstrativo das Receitas e Despesas Previdenciárias

Reserva Orçamentária do RPPS	Previsão Orçamentária
	PREVISÃO ORÇAMENTÁRIA
Reserva Orçamentária do RPPS	-
VALOR	0,00

RREO-Anexo 04 | Tabela 4 - Demonstrativo das Receitas e Despesas Previdenciárias

Aportes de Recursos para o Fundo em Capitalização do RPPS	Aportes de Recursos
	APORTES REALIZADOS
Aportes de Recursos para o Fundo em Capitalização do RPPS	-
Plano de Amortização - Contribuição Patronal Suplementar	0,00
Plano de Amortização - Aporte Periódico de Valores Predefinidos	0,00
Outros Aportes para o RPPS	0,00
Recursos para Cobertura de Déficit Financeiro	0,00


RREO-Anexo 04 | Tabela 4 - Demonstrativo das Receitas e Despesas Previdenciárias

Bens e Direitos do RPPS (Fundo em Capitalização)	Período de Referência
	SALDO ATUAL
Bens e Direitos do RPPS (Fundo em Capitalização)	-
Caixa e Equivalentes de Caixa	0,00
Investimentos e Aplicações	0,00
Outros Bens e Direitos	0,00

RREO-Anexo 04 | Tabela 4 - Demonstrativo das Receitas e Despesas Previdenciárias

Receitas Previdenciárias - RPPS - Fundo em Repartição (Plano Financeiro)	Execução da Receita	
	PREVISÃO ATUALIZADA (a)	RECEITAS REALIZADAS ATÉ O BIMESTRE (b)
Receitas	-	-
RECEITAS CORRENTES (VII)	0,00	0,00
Receita de Contribuições dos Segurados	0,00	0,00
Ativo	0,00	0,00
Inativo	0,00	0,00
Pensionista	0,00	0,00
Receita de Contribuições Patronais	0,00	0,00
Ativo	0,00	0,00
Inativo	0,00	0,00
Pensionista	0,00	0,00
Receita Patrimonial	0,00	0,00
Receitas Imobiliárias	0,00	0,00
Receitas de Valores Mobiliários	0,00	0,00
Outras Receitas Patrimoniais	0,00	0,00
Receita de Serviços	0,00	0,00
Outras Receitas Correntes	0,00	0,00
Compensação Financeira entre os Regimes	0,00	0,00
Demais Receitas Correntes	0,00	0,00
RECEITAS DE CAPITAL (VIII)	0,00	0,00
Alienação de Bens, Direitos e Ativos	0,00	0,00
Amortização de Empréstimos	0,00	0,00
Outras Receitas de Capital	0,00	0,00
TOTAL DAS RECEITAS DO FUNDO EM REPARTIÇÃO (IX) = (VII + VIII)	0,00	0,00




 <p>Sistema de Informações Contábeis e Fiscais do Setor Público Brasileiro TESOURO NACIONAL</p>	Relatório Resumido de Execução Orçamentária
	Prefeitura Municipal de Araçatuba - SP (Poder Executivo)
	Orçamentos Fiscal e da Seguridade Social
	CNPJ:
	Exercício: 2026
Período de referência: 1º bimestre	

RREO-Anexo 04 | Tabela 4 - Demonstrativo das Receitas e Despesas Previdenciárias

Despesas Previdenciárias - RPPS - Fundo em Repartição (Plano Financeiro)	Execução da Despesa					INSCRITAS EM RESTOS A PAGAR NÃO PROCESSADOS NO EXERCÍCIO (g)
	DOTAÇÃO ATUALIZADA (c)	DESPESAS EMPENHADAS ATÉ O BIMESTRE (d)	DESPESAS LIQUIDADAS ATÉ O BIMESTRE (e)	DESPESAS PAGAS ATÉ O BIMESTRE (f)		
Despesas	-	-	-	-	-	-
Benefícios	0,00	0,00	0,00	0,00	0,00	0,00
Aposentadorias	0,00	0,00	0,00	0,00	0,00	
Pensões por Morte	0,00	0,00	0,00	0,00	0,00	
Outras Despesas Previdenciárias	0,00	0,00	0,00	0,00	0,00	0,00
Compensação Financeira entre os Regimes	0,00	0,00	0,00	0,00	0,00	
Demais Despesas Previdenciárias	0,00	0,00	0,00	0,00	0,00	
TOTAL DAS DESPESAS DO FUNDO EM REPARTIÇÃO (X)	0,00	0,00	0,00	0,00	0,00	0,00
RESULTADO PREVIDENCIÁRIO - FUNDO EM REPARTIÇÃO (XI) = (IX - X)	0,00	0,00	0,00	0,00	0,00	



 <p>Sistema de Informações Contábeis e Fiscais do Setor Público Brasileiro TESOURO NACIONAL</p>	Relatório Resumido de Execução Orçamentária
	Prefeitura Municipal de Araçatuba - SP (Poder Executivo)
	Orçamentos Fiscal e da Seguridade Social
	CNPJ:
	Exercício: 2026
	Período de referência: 1º bimestre

RREO-Anexo 04 | Tabela 4 - Demonstrativo das Receitas e Despesas Previdenciárias

Aportes de Recursos para o Fundo em Repartição do RPPS	Aportes de Recursos
	APORTES REALIZADOS
Aportes de Recursos para o Fundo em Repartição do RPPS	-
Recursos para Cobertura de Insuficiências Financeiras	0,00
Recursos para Formação de Reserva	0,00


RREO-Anexo 04 | Tabela 4 - Demonstrativo das Receitas e Despesas Previdenciárias

Bens e Direitos do RPPS (Fundo em Repartição)	Período de Referência
	SALDO ATUAL
Bens e Direitos do RPPS (Fundo em Repartição)	-
Caixa e Equivalentes de Caixa	0,00
Investimentos e Aplicações	0,00
Outros Bens e Direitos	0,00

RREO-Anexo 04 | Tabela 4 - Demonstrativo das Receitas e Despesas Previdenciárias

Receitas da Administração - RPPS	Execução da Receita	
	PREVISÃO ATUALIZADA (a)	RECEITAS REALIZADAS ATÉ O BIMESTRE (b)
Receitas da Administração - RPPS	-	-
RECEITAS CORRENTES	0,00	0,00
TOTAL DAS RECEITAS DA ADMINISTRAÇÃO RPPS - (XII)	0,00	0,00




 <p>Sistema de Informações Contábeis e Fiscais do Setor Público Brasileiro TESOURO NACIONAL</p>	Relatório Resumido de Execução Orçamentária
	Prefeitura Municipal de Araçatuba - SP (Poder Executivo)
	Orçamentos Fiscal e da Seguridade Social
	CNPJ:
	Exercício: 2026
Período de referência: 1º bimestre	

RREO-Anexo 04 | Tabela 4 - Demonstrativo das Receitas e Despesas Previdenciárias

Despesas da Administração - RPPS	Execução da Despesa				
	DOTAÇÃO ATUALIZADA (c)	DESPESAS EMPENHADAS ATÉ O BIMESTRE (d)	DESPESAS LIQUIDADAS ATÉ O BIMESTRE (e)	DESPESAS PAGAS ATÉ O BIMESTRE (f)	INSCRITAS EM RESTOS A PAGAR NÃO PROCESSADOS NO EXERCÍCIO (g)
Despesas da Administração - RPPS	-	-	-	-	-
DESPESAS CORRENTES (XIII)	0,00	0,00	0,00	0,00	0,00
Pessoal e Encargos Sociais	0,00	0,00	0,00	0,00	
Demais Despesas Correntes	0,00	0,00	0,00	0,00	
DESPESAS DE CAPITAL (XIV)	0,00	0,00	0,00	0,00	
TOTAL DAS DESPESAS DA ADMINISTRAÇÃO RPPS (XV) = (XIII + XIV)	0,00	0,00	0,00	0,00	0,00
RESULTADO DA ADMINISTRAÇÃO RPPS (XVI) = (XII - XV)	0,00	0,00	0,00	0,00	



 <p>Sistema de Informações Contábeis e Fiscais do Setor Público Brasileiro TESOURO NACIONAL</p>	Relatório Resumido de Execução Orçamentária
	Prefeitura Municipal de Araçatuba - SP (Poder Executivo)
	Orçamentos Fiscal e da Seguridade Social
	CNPJ:
	Exercício: 2026
	Período de referência: 1º bimestre


RREO-Anexo 04 | Tabela 4 - Demonstrativo das Receitas e Despesas Previdenciárias

Bens e Direitos - Administração do RPPS	Período de Referência	
	SALDO ATUAL	
Bens e Direitos - Administração do RPPS	-	
Caixa e Equivalentes de Caixa		0,00
Investimentos e Aplicações		0,00
Outros Bens e Direitos		0,00

RREO-Anexo 04 | Tabela 4 - Demonstrativo das Receitas e Despesas Previdenciárias

Receitas Previdenciárias (Benefícios Mantidos Pelo Tesouro)	Execução da Receita	
	PREVISÃO ATUALIZADA (a)	RECEITAS REALIZADAS ATÉ O BIMESTRE (b)
Receitas Previdenciárias (Benefícios Mantidos Pelo Tesouro)	-	-
Contribuições dos Servidores	0,00	0,00
Demais Receitas Previdenciárias	0,00	0,00
TOTAL DAS RECEITAS (BENEFÍCIOS MANTIDOS PELO TESOIRO) (XVII)	0,00	0,00



 <p>Sistema de Informações Contábeis e Fiscais do Setor Público Brasileiro TESOURO NACIONAL</p>	Relatório Resumido de Execução Orçamentária
	Prefeitura Municipal de Araçatuba - SP (Poder Executivo)
	Orçamentos Fiscal e da Seguridade Social
	CNPJ:
	Exercício: 2026
Período de referência: 1º bimestre	

RREO-Anexo 04 | Tabela 4 - Demonstrativo das Receitas e Despesas Previdenciárias

Despesas Previdenciárias (Benefícios Mantidos Pelo Tesouro)	Execução da Despesa				
	DOTAÇÃO ATUALIZADA (c)	DESPESAS EMPENHADAS ATÉ O BIMESTRE (d)	DESPESAS LIQUIDADAS ATÉ O BIMESTRE (e)	DESPESAS PAGAS ATÉ O BIMESTRE (f)	INSCRITAS EM RESTOS A PAGAR NÃO PROCESSADOS NO EXERCÍCIO (g)
Despesas Previdenciárias (Benefícios Mantidos Pelo Tesouro)	-	-	-	-	-
Aposentadorias	0,00	0,00	0,00	0,00	
Pensões	0,00	0,00	0,00	0,00	
Outras Despesas Previdenciárias	0,00	0,00	0,00	0,00	
TOTAL DAS DESPESAS (BENEFÍCIOS MANTIDOS PELO TESOURO) (XVIII)	0,00	0,00	0,00	0,00	0,00
RESULTADO DOS BENEFÍCIOS MANTIDOS PELO TESOURO (XIX) = (XVII - XVIII)	0,00	0,00	0,00	0,00	

<p>Sistema de Informações Contábeis e Fiscais do Setor Público Brasileiro</p> <p>TESOURO NACIONAL</p>	Relatório Resumido de Execução Orçamentária
	Prefeitura Municipal de Araçatuba - SP (Poder Executivo)
	Orçamentos Fiscal e da Seguridade Social
	CNPJ:
	Exercício: 2026
	Período de referência: 1º bimestre


RREO-Anexo 04 | Tabela 4 - Demonstrativo das Receitas e Despesas Previdenciárias

Notas Explicativas	Valores
	28/02/2026
Notas Explicativas	-

RREO-Anexo 06 | Tabela 6.3 - Demonstrativo dos Resultados Primário e Nominal - Municípios

Cálculo Acima da Linha - Receitas Primárias	Receita Orçamentária	
	PREVISÃO ATUALIZADA	Até o Bimestre / 2026
		RECEITAS REALIZADAS (a)
Cálculo Acima da Linha - Receitas Primárias	-	-
RECEITAS CORRENTES (EXCETO FONTES RPPS) (I)	1.150.667.604,18	173.962.673,06
Impostos, Taxas e Contribuições de Melhoria	357.766.000,00	40.711.325,71
IPTU	76.980.000,00	3.582.241,21
ISS	155.609.000,00	23.916.164,37
ITBI	25.284.000,00	2.919.540,10
IRRF	46.095.000,00	7.393.829,20
Outros Impostos, Taxas e Contribuições de Melhoria	53.798.000,00	2.899.550,83
Contribuições	18.326.000,00	2.457.025,14
Receita Patrimonial	42.865.144,00	6.542.423,99
Aplicações Financeiras (II)	21.292.700,00	3.235.862,73
Outras Receitas Patrimoniais	21.572.444,00	3.306.561,26
Transferências Correntes	664.427.139,00	116.882.196,52
Cota-Parte do FPM	143.799.200,00	23.635.507,70
Cota-Parte do ICMS	163.008.000,00	19.888.609,94
Cota-Parte do IPVA	72.721.600,00	33.100.147,82
Cota-Parte do ITR	2.771.200,00	80.293,17
Transferências da LC nº 61/1989	1.395.200,00	191.979,72
Transferências do FUNDEB	149.320.000,00	23.717.388,24
Outras Transferências Correntes	131.411.939,00	16.268.269,93
Demais Receitas Correntes	67.283.321,18	7.369.701,70
Outras Receitas Financeiras (III)	0,00	0,00
Receitas Correntes Restantes	67.283.321,18	7.369.701,70
RECEITAS PRIMÁRIAS CORRENTES (EXCETO FONTES RPPS) (IV) = (I - (II + III))	1.129.374.904,18	170.726.810,33
RECEITAS PRIMÁRIAS CORRENTES (COM FONTES RPPS) (V)	0,00	0,00
RECEITAS NÃO PRIMÁRIAS CORRENTES (COM FONTES RPPS) (VI)	0,00	0,00
RECEITAS DE CAPITAL (EXCETO FONTES RPPS) (VII)	37.481.795,00	1.881.866,76
Operações de Crédito (VIII)	7.413.595,00	989.353,08
Amortização de Empréstimos (IX)	0,00	0,00
Alienação de Bens	3.724.000,00	212.000,00
Receitas de Alienação de Investimentos Temporários (X)	0,00	0,00
Receitas de Alienação de Investimentos Permanentes (XI)	0,00	0,00
Outras Alienações de Bens	3.724.000,00	212.000,00
Transferências de Capital	26.344.200,00	680.513,68
Convênios	25.644.200,00	407.915,68
Outras Transferências de Capital	700.000,00	272.598,00
Outras Receitas de Capital	0,00	0,00
Outras Receitas de Capital Não Primárias (XII)	0,00	0,00
Outras Receitas de Capital Primárias	0,00	0,00
RECEITAS PRIMÁRIAS DE CAPITAL (EXCETO FONTES RPPS) (XIII) = (VII - (VIII + IX + X + XI + XII))	30.068.200,00	892.513,68
RECEITAS PRIMÁRIAS DE CAPITAL (COM FONTES RPPS) (XIV)	0,00	0,00
RECEITAS NÃO PRIMÁRIAS DE CAPITAL (COM FONTES RPPS) (XV)	0,00	0,00
RECEITA PRIMÁRIA TOTAL (XVI) = (IV + V + XIII + XIV)	1.159.443.104,18	171.619.324,01
RECEITA PRIMÁRIA TOTAL (EXCETO FONTES RPPS) (XVII) = (IV + XIII)	1.159.443.104,18	171.619.324,01



 <p>Sistema de Informações Contábeis e Fiscais do Setor Público Brasileiro TESOURO NACIONAL</p>	Relatório Resumido de Execução Orçamentária
	Prefeitura Municipal de Araçatuba - SP (Poder Executivo)
	Orçamentos Fiscal e da Seguridade Social
	CNPJ:
	Exercício: 2026
Período de referência: 1º bimestre	

RREO-Anexo 06 | Tabela 6.3 - Demonstrativo dos Resultados Primário e Nominal - Municípios

Cálculo Acima da Linha - Despesas Primárias	Despesa Orçamentária							
	DOTAÇÃO ATUALIZADA	Até o Bimestre / 2026					RESTOS A PAGAR NÃO PROCESSADOS	
		DESPESAS EMPENHADAS	DESPESAS LIQUIDADAS	DESPESAS PAGAS (a)	RESTOS A PAGAR PROCESSADOS PAGOS (b)	LIQUIDADOS	PAGOS (c)	
Cálculo Acima da Linha - Despesas Primárias	-	-	-	-	-	-	-	
DESPESAS CORRENTES (EXCETO FONTES RPPS) (XVIII)	1.064.353.768,99	372.779.492,49	96.858.430,53	86.900.144,25	0,00	0,00	0,00	
Pessoal e Encargos Sociais	520.560.053,45	48.542.272,21	47.066.094,07	46.766.144,96	0,00	0,00	0,00	
Juros e Encargos da Dívida (XIX)	6.487.000,00	6.285.000,00	1.172.621,34	1.172.621,34	0,00	0,00	0,00	
Outras Despesas Correntes	537.306.715,54	317.952.220,28	48.619.715,12	38.961.377,95	0,00	0,00	0,00	
DESPESAS PRIMÁRIAS CORRENTES (EXCETO FONTES RPPS) (XX) = (XVIII - XIX)	1.057.866.768,99	366.494.492,49	95.685.809,19	85.727.522,91	0,00	0,00	0,00	
DESPESAS PRIMÁRIAS CORRENTES (COM FONTES RPPS) (XXI)	0,00	0,00	0,00	0,00	0,00	0,00	0,00	
DESPESAS NÃO PRIMÁRIAS CORRENTES (COM FONTES RPPS) (XXII)	0,00	0,00	0,00	0,00	0,00	0,00	0,00	
DESPESAS DE CAPITAL (EXCETO FONTES RPPS) (XXIII)	98.250.980,16	32.395.177,55	5.670.089,42	5.665.767,47	0,00	0,00	0,00	
Investimentos	69.453.952,48	10.403.950,28	1.974.687,54	1.972.348,55	0,00	0,00	0,00	
Inversões Financeiras	0,00	0,00	0,00	0,00	0,00	0,00	0,00	
Concessão de Empréstimos e Financiamentos (XXIV)	0,00	0,00	0,00	0,00	0,00	0,00	0,00	
Aquisição de Título de Capital já Integralizado (XXV)	0,00	0,00	0,00	0,00	0,00	0,00	0,00	
Aquisição de Título de Crédito (XXVI)	0,00	0,00	0,00	0,00	0,00	0,00	0,00	
Demais Inversões Financeiras	0,00	0,00	0,00	0,00	0,00	0,00	0,00	
Amortização da Dívida (XXVII)	28.797.027,68	21.991.227,27	3.695.401,88	3.693.418,92	0,00	0,00	0,00	
DESPESAS PRIMÁRIAS DE CAPITAL (EXCETO FONTES RPPS) (XXVIII) = (XXIII - (XXIV + XXV + XXVI + XXVII))	69.453.952,48	10.403.950,28	1.974.687,54	1.972.348,55	0,00	0,00	0,00	
RESERVA DE CONTINGÊNCIA (XXIX)	7.170.821,80							
DESPESAS PRIMÁRIAS DE CAPITAL (COM FONTES RPPS) (XXX)	0,00	0,00	0,00	0,00	0,00	0,00	0,00	
DESPESAS NÃO PRIMÁRIAS DE CAPITAL (COM FONTES RPPS) (XXXI)	0,00	0,00	0,00	0,00	0,00	0,00	0,00	
DESPESA PRIMÁRIA TOTAL (XXXII) = (XX + XXI + XXVIII + XXIX + XXX)	1.134.491.543,27	376.898.442,77	97.660.496,73	87.699.871,46	0,00	0,00	0,00	
DESPESA PRIMÁRIA TOTAL (EXCETO FONTES RPPS) (XXXIII) = (XX + XXVIII + XXIX)	1.134.491.543,27	376.898.442,77	97.660.496,73	87.699.871,46	0,00	0,00	0,00	

 Sistema de Informações Contábeis e Fiscais do Setor Público Brasileiro TESOURO NACIONAL	Relatório Resumido de Execução Orçamentária
	Prefeitura Municipal de Araçatuba - SP (Poder Executivo)
	Orçamentos Fiscal e da Seguridade Social
	CNPJ:
	Exercício: 2026
	Período de referência: 1º bimestre

RREO-Anexo 06 | Tabela 6.3 - Demonstrativo dos Resultados Primário e Nominal - Municípios

Resultado Primário - Acima da Linha	Até o Bimestre / 2026
	VALOR
Resultado Primário - Acima da Linha	-
RESULTADO PRIMÁRIO (COM RPPS) - Acima da Linha (XXXIV) = (XVIa - (XXXIIa + XXXIIb + XXXIIc))	83.919.452,55
RESULTADO PRIMÁRIO (SEM RPPS) - Acima da Linha (XXXV) = (XVIIa - (XXXIIIa + XXXIIIb + XXXIIIc))	83.919.452,55

RREO-Anexo 06 | Tabela 6.3 - Demonstrativo dos Resultados Primário e Nominal - Municípios

Meta Fiscal para o Resultado Primário	Meta Fixada na LDO
	VALOR CORRENTE
Meta Fiscal para o Resultado Primário	-
Meta fixada no Anexo de Metas Fiscais da LDO para o exercício de referência	0,00

RREO-Anexo 06 | Tabela 6.3 - Demonstrativo dos Resultados Primário e Nominal - Municípios

Juros Nominais	Até o Bimestre / 2026
	VALOR INCORRIDO
Juros Nominais	-
Juros, Encargos e Variações Monetárias Ativos (Exceto RPPS) (XXXVI)	0,00
Juros, Encargos e Variações Monetárias Passivos (Exceto RPPS) (XXXVII)	0,00

RREO-Anexo 06 | Tabela 6.3 - Demonstrativo dos Resultados Primário e Nominal - Municípios

Resultado Nominal - Acima da Linha	Até o Bimestre / 2026
	VALOR
Resultado Nominal - Acima da Linha	-
RESULTADO NOMINAL (SEM RPPS) - Acima da Linha (XXXVIII) = XXXV + (XXXVI - XXXVII)	83.919.452,55

RREO-Anexo 06 | Tabela 6.3 - Demonstrativo dos Resultados Primário e Nominal - Municípios

Cálculo Abaixo da Linha - Resultado Nominal	Saldo	
	Em 31/12/2025 (a)	Até o Bimestre 2026 (b)
Cálculo Abaixo da Linha - Resultado Nominal	-	-
DÍVIDA CONSOLIDADA (XXXIX)	156.312.161,44	155.276.392,70
DEDUÇÕES (XL)	170.346.394,60	183.168.251,38
Disponibilidade de Caixa	170.266.969,54	183.070.878,50
Disponibilidade de Caixa Bruta	204.775.560,89	194.075.423,12
(-) Restos a Pagar Processados (XLI)	26.057.749,39	2.254.106,45
(-) Depósitos Restituíveis e Valores Vinculados	8.450.841,96	8.750.438,17
Demais Haveres Financeiros	79.425,06	97.372,88
DÍVIDA CONSOLIDADA LÍQUIDA (XLII) = (XXXIX - XL)	-14.034.233,16	-27.891.858,68

RREO-Anexo 06 | Tabela 6.3 - Demonstrativo dos Resultados Primário e Nominal - Municípios

Resultado Nominal - Abaixo da Linha	Até o Bimestre / 2026
	VALOR
Resultado Nominal - Abaixo da Linha	-
RESULTADO NOMINAL (SEM RPPS) - Abaixo da Linha (XLIII) = (XLIIa - XLIIb)	13.857.625,52


RREO-Anexo 06 | Tabela 6.3 - Demonstrativo dos Resultados Primário e Nominal - Municípios

Meta Fiscal para o Resultado Nominal	Meta Fixada na LDO
	VALOR CORRENTE
Meta Fiscal para o Resultado Nominal	-
Meta fixada no Anexo de Metas Fiscais da LDO para o exercício de referência	0,00

RREO-Anexo 06 | Tabela 6.3 - Demonstrativo dos Resultados Primário e Nominal - Municípios

Ajuste Metodológico	Até o Bimestre / 2026
	VALOR
Ajuste Metodológico	-
VARIAÇÃO DO SALDO DE RPP (XLIV) = (XLIIb - XLIIa)	23.803.642,94
RECEITA DE ALIENAÇÃO DE INVESTIMENTOS PERMANENTES (XLV) = (XI)	0,00
VARIAÇÃO CAMBIAL (XLVI)	0,00
VARIAÇÃO DO SALDO DE PRECATÓRIOS INTEGRANTES DA DC (XLVII)	0,00
VARIAÇÃO DO SALDO DAS DEMAIS OBRIGAÇÕES INTEGRANTES DA DC (XLVIII)	0,00
OUTROS AJUSTES (XLIX)	0,00
RESULTADO NOMINAL (SEM RPPS) AJUSTADO - Abaixo da Linha (L) = (XLIII + (XLIV - XLV - XLVI + XLVII + XLVIII) +/- (XLIX))	37.661.268,46



 Sistema de Informações Contábeis e Fiscais do Setor Público Brasileiro TESOURO NACIONAL	Relatório Resumido de Execução Orçamentária
	Prefeitura Municipal de Araçatuba - SP (Poder Executivo)
	Orçamentos Fiscal e da Seguridade Social
	CNPJ:
	Exercício: 2026
	Período de referência: 1º bimestre

RREO-Anexo 06 | Tabela 6.3 - Demonstrativo dos Resultados Primário e Nominal - Municípios

Resultado Primário - Abaixo da Linha	Até o Bimestre / 2026	
	VALOR	
Resultado Primário - Abaixo da Linha	-	
RESULTADO PRIMÁRIO (SEM RPPS) - Abaixo da Linha (LI) = (L) - (XXXVI - XXXVII)		37.661.268,46


RREO-Anexo 06 | Tabela 6.3 - Demonstrativo dos Resultados Primário e Nominal - Municípios

Informações Adicionais	PREVISÃO ORÇAMENTÁRIA	
	PREVISÃO ORÇAMENTÁRIA	
Informações Adicionais	-	
SALDO DE EXERCÍCIOS ANTERIORES		0,00
Recursos Arrecadados em Exercícios Anteriores - RPPS		0,00
Superávit Financeiro Utilizado para Abertura e Reabertura de Créditos Adicionais		0,00
RESERVA ORÇAMENTÁRIA DO RPPS		0,00

RREO-Anexo 06 | Tabela 6.3 - Demonstrativo dos Resultados Primário e Nominal - Municípios

Notas Explicativas	Valores	
	28/02/2026	
Notas Explicativas	-	
Notas Explicativas		



 <p>Sistema de Informações Contábeis e Fiscais do Setor Público Brasileiro TESOURO NACIONAL</p>	Relatório Resumido de Execução Orçamentária
	Prefeitura Municipal de Araçatuba - SP (Poder Executivo)
	Orçamentos Fiscal e da Seguridade Social
	CNPJ:
	Exercício: 2026
Período de referência: 1º bimestre	


RREO-Anexo 07 | Tabela 7.0 - Demonstrativo dos Restos à Pagar por Poder e Órgão - Municípios

Poder/Orgão	Poder/Orgão											
	RESTOS A PAGAR PROCESSADOS					RESTOS A PAGAR NÃO PROCESSADOS					Saldo Total L = (e + k)	
	Inscritos		Pagos (c)	Cancelados (d)	Saldo e = (a + b) - (c + d)	Inscritos		Liquidados (h)	Pagos (i)	Cancelados (j)		Saldo k = (f + g) - (i + j)
Em Exercícios Anteriores (a)	Em 31 de dezembro de 2025 (b)				Em Exercícios Anteriores (f)	Em 31 de dezembro de 2025 (g)						
RESTOS A PAGAR (EXCETO INTRA-ORÇAMENTÁRIOS) (I)	303.126,71	23.567.352,96	22.861.933,83	2.142,40	1.006.403,44	459.981,16	92.481.796,97	70.191.432,68	68.582.521,24	37.860,38	24.321.396,51	25.327.799,95
PODER EXECUTIVO	303.126,71	23.159.235,20	22.861.933,83	2.142,40	598.285,68	459.981,16	92.073.679,21	69.789.473,12	68.160.561,68	37.860,38	24.315.238,31	24.913.523,99
PODER LEGISLATIVO	0,00	408.117,76	0,00	0,00	408.117,76	0,00	408.117,76	401.959,56	401.959,56	0,00	6.158,20	414.275,96
Câmara Municipal	0,00	408.117,76	0,00	0,00	408.117,76	0,00	408.117,76	401.959,56	401.959,56	0,00	6.158,20	414.275,96
Tribunal de Contas do Município	0,00	0,00	0,00	0,00	0,00	0,00	0,00	0,00	0,00	0,00	0,00	0,00
RESTOS A PAGAR (INTRA-ORÇAMENTÁRIOS) (II)	0,00	2.548.478,15	2.548.478,15	0,00	0,00	0,00	0,00	0,00	0,00	0,00	0,00	0,00
TOTAL (III) = (I + II)	303.126,71	26.115.831,11	25.410.411,98	2.142,40	1.006.403,44	459.981,16	92.481.796,97	70.191.432,68	68.582.521,24	37.860,38	24.321.396,51	25.327.799,95

RREO-Anexo 07 | Tabela 7.0 - Demonstrativo dos Restos à Pagar por Poder e Órgão - Municípios

Poder/Orgão - Intra	Poder/Orgão - Intra											
	RESTOS A PAGAR PROCESSADOS					RESTOS A PAGAR NÃO PROCESSADOS					Saldo Total L = (e + k)	
	Inscritos		Pagos (c)	Cancelados (d)	Saldo e = (a + b) - (c + d)	Inscritos		Liquidados (h)	Pagos (i)	Cancelados (j)		Saldo k = (f + g) - (i + j)
Em Exercícios Anteriores (a)	Em 31 de dezembro de 2025 (b)				Em Exercícios Anteriores (f)	Em 31 de dezembro de 2025 (g)						
RESTOS A PAGAR (INTRA-ORÇAMENTÁRIOS) (II)	0,00	2.548.478,15	2.548.478,15	0,00	0,00	0,00	0,00	0,00	0,00	0,00	0,00	0,00
PODER EXECUTIVO	0,00	2.548.478,15	2.548.478,15	0,00	0,00	0,00	0,00	0,00	0,00	0,00	0,00	0,00
PODER LEGISLATIVO	0,00	0,00	0,00	0,00	0,00	0,00	0,00	0,00	0,00	0,00	0,00	0,00
Câmara Municipal	0,00	0,00	0,00	0,00	0,00	0,00	0,00	0,00	0,00	0,00	0,00	0,00
Tribunal de Contas do Município	0,00	0,00	0,00	0,00	0,00	0,00	0,00	0,00	0,00	0,00	0,00	0,00



 Sistema de Informações Contábeis e Fiscais do Setor Público Brasileiro TESOURO NACIONAL	Relatório Resumido de Execução Orçamentária
	Prefeitura Municipal de Araçatuba - SP (Poder Executivo)
	Orçamentos Fiscal e da Seguridade Social
	CNPJ:
	Exercício: 2026
	Período de referência: 1º bimestre

RREO-Anexo 07 | Tabela 7.0 - Demonstrativo dos Restos à Pagar por Poder e Órgão - Municípios

Notas Explicativas	Valores
	28/02/2026
Notas Explicativas	-
Notas Explicativas	-

RREO-Anexo 13 | Tabela 13.0 - Demonstrativo das Parcerias Público-Privadas

Impactos das Contratações de PPP	Especificação de PPP	
	SALDO TOTAL EM 31 DE DEZEMBRO DO EXERCÍCIO ANTERIOR	SALDO FINAL ATÉ O BIMESTRE
Impactos das Contratações de PPP	-	-
TOTAL DE ATIVOS	0,00	0,00
Ativos Constituídos pela SPE	0,00	0,00
TOTAL DE PASSIVOS	0,00	0,00
Obrigações decorrentes de Ativos Constituídos pela SPE	0,00	0,00
Provisões de PPP	0,00	0,00
Outros Passivos	0,00	0,00
ATOS POTENCIAIS PASSIVOS	0,00	0,00
Obrigações Contratuais	0,00	0,00
Riscos não Provisionados	0,00	0,00
Garantias Concedidas	0,00	0,00
Outros Passivos Contingentes	0,00	0,00

<p>Sistema de Informações Contábeis e Fiscais do Setor Público Brasileiro TESOURO NACIONAL</p>	Relatório Resumido de Execução Orçamentária
	Prefeitura Municipal de Araçatuba - SP (Poder Executivo)
	Orçamentos Fiscal e da Seguridade Social
	CNPJ:
	Exercício: 2026
Período de referência: 1º bimestre	

RREO-Anexo 13 | Tabela 13.0 - Demonstrativo das Parcerias Público-Privadas | Do Ente Federado, exceto estatais não dependentes - Contratadas (I.1)

Despesas de PPP Do Ente Federado, exceto estatais não dependentes - Contratadas (I.1)	Despesas de PPP										
	EXERCÍCIO ANTERIOR	EXERCÍCIO CORRENTE (EC)	<EC + 1>	<EC + 2>	<EC + 3>	<EC + 4>	<EC + 5>	<EC + 6>	<EC + 7>	<EC + 8>	<EC + 9>

RREO-Anexo 13 | Tabela 13.0 - Demonstrativo das Parcerias Público-Privadas | Do Ente Federado, exceto estatais não dependentes - A Contratar (I.2)

Despesas de PPP Do Ente Federado, exceto estatais não dependentes - A contratar (I.2)	Despesas de PPP										
	EXERCÍCIO ANTERIOR	EXERCÍCIO CORRENTE (EC)	<EC + 1>	<EC + 2>	<EC + 3>	<EC + 4>	<EC + 5>	<EC + 6>	<EC + 7>	<EC + 8>	<EC + 9>

RREO-Anexo 13 | Tabela 13.0 - Demonstrativo das Parcerias Público-Privadas | Das Estatais Não-Dependentes (II.1)

Despesas de PPP das Estatais Não-dependentes - Contratadas (II.1)	Despesas de PPP										
	EXERCÍCIO ANTERIOR	EXERCÍCIO CORRENTE (EC)	<EC + 1>	<EC + 2>	<EC + 3>	<EC + 4>	<EC + 5>	<EC + 6>	<EC + 7>	<EC + 8>	<EC + 9>

RREO-Anexo 13 | Tabela 13.0 - Demonstrativo das Parcerias Público-Privadas | Das Estatais Não Dependentes - A contratar (II.2)

Despesas de PPP das Estatais Não-dependentes - A Contratar (II.2)	Despesas de PPP										
	EXERCÍCIO ANTERIOR	EXERCÍCIO CORRENTE (EC)	<EC + 1>	<EC + 2>	<EC + 3>	<EC + 4>	<EC + 5>	<EC + 6>	<EC + 7>	<EC + 8>	<EC + 9>

RREO-Anexo 13 | Tabela 13.0 - Demonstrativo das Parcerias Público-Privadas

Total das Despesas de PPP	Despesas de PPP										
	EXERCÍCIO ANTERIOR	EXERCÍCIO CORRENTE (EC)	<EC + 1>	<EC + 2>	<EC + 3>	<EC + 4>	<EC + 5>	<EC + 6>	<EC + 7>	<EC + 8>	<EC + 9>
Total das Despesas de PPP	-	-	-	-	-	-	-	-	-	-	-
TOTAL DAS DESPESAS DE PPP DO ENTE FEDERADO (I) = (I.1 + I.2)	0,00	0,00	0,00	0,00	0,00	0,00	0,00	0,00	0,00	0,00	0,00
TOTAL DAS DESPESAS DE PPP DAS ESTATAIS NÃO-DEPENDENTES (II) = (II.1 + II.2)	0,00	0,00	0,00	0,00	0,00	0,00	0,00	0,00	0,00	0,00	0,00
TOTAL DAS DESPESAS DE PPP (III) = (I + II)	0,00	0,00	0,00	0,00	0,00	0,00	0,00	0,00	0,00	0,00	0,00
RECEITA CORRENTE LÍQUIDA (RCL) (IV)	1.016.032.329,93	1.148.616.301,18	0,00	0,00	0,00	0,00	0,00	0,00	0,00	0,00	0,00
TOTAL DAS DESPESAS CONSIDERADAS PARA O LIMITE = (I)	0,00	0,00	0,00	0,00	0,00	0,00	0,00	0,00	0,00	0,00	0,00
TOTAL DAS DESPESAS CONSIDERADAS PARA O LIMITE / RCL (%) (V) = (I / IV)	0,00	0,00	0,00	0,00	0,00	0,00	0,00	0,00	0,00	0,00	0,00

<p>Sistema de Informações Contábeis e Fiscais do Setor Público Brasileiro</p> <p>TESOURO NACIONAL</p>	Relatório Resumido de Execução Orçamentária
	Prefeitura Municipal de Araçatuba - SP (Poder Executivo)
	Orçamentos Fiscal e da Seguridade Social
	CNPJ:
	Exercício: 2026
	Período de referência: 1º bimestre

RREO-Anexo 13 | Tabela 13.0 - Demonstrativo das Parcerias Público-Privadas

Notas Explicativas	Valores
	28/02/2026
Notas Explicativas	-
Notas Explicativas	-

RREO-Anexo 14 | Tabela 14.0 - Demonstrativo Simplificado do Relatório Resumido da Execução Orçamentária - Municípios e DF

Balanco Orçamentário	Valores
	Até o Bimestre
Balanco Orçamentário	-
RECEITAS	
Previsão Inicial	1.168.413.699,18
Previsão Atualizada	1.168.413.699,18
Receitas Realizadas	175.277.745,71
Déficit Orçamentário	0,00
Saldos de Exercícios Anteriores (Utilizados para Créditos Adicionais)	0,00
DESPESAS	
Dotação Inicial	1.168.413.699,18
Dotação Atualizada	1.171.482.570,95
Despesas Empenhadas	406.461.670,04
Despesas Liquidadas	102.649.110,42
Despesas Pagas	92.686.502,19
Superávit Orçamentário	-234.588.157,80

RREO-Anexo 14 | Tabela 14.0 - Demonstrativo Simplificado do Relatório Resumido da Execução Orçamentária - Municípios e DF

Despesas por Função/Subfunção	Valores
	Até o Bimestre
Despesas por Função/Subfunção	-
Despesas Empenhadas	406.461.670,04
Despesas Liquidadas	102.649.110,42

RREO-Anexo 14 | Tabela 14.0 - Demonstrativo Simplificado do Relatório Resumido da Execução Orçamentária - Municípios e DF

Receita Corrente Líquida - RCL	Valores
	Até o Bimestre
Receita Corrente Líquida - RCL	-
Receita Corrente Líquida	1.015.722.333,40
Receita Corrente Líquida Ajustada para Cálculo dos Limites de Endividamento	1.012.897.682,89
Receita Corrente Líquida Ajustada para Cálculo dos Limites da Despesa com Pessoal	1.006.792.633,09

RREO-Anexo 14 | Tabela 14.0 - Demonstrativo Simplificado do Relatório Resumido da Execução Orçamentária - Municípios e DF


Receitas e Despesas do Regime Próprio de Previdência dos Servidores	Valores
	Até o Bimestre
Receitas e Despesas do Regime Próprio de Previdência dos Servidores	-
Fundo em Capitalização (PLANO PREVIDENCIÁRIO)	
Receitas Previdenciárias Realizadas	0,00
Despesas Previdenciárias Empenhadas	0,00
Despesas Previdenciárias Liquidadas	0,00
Despesas Previdenciárias Pagas	0,00
Resultado Previdenciário	0,00
Fundo em Repartição (PLANO FINANCEIRO)	
Receitas Previdenciárias Realizadas	0,00
Despesas Previdenciárias Empenhadas	0,00
Despesas Previdenciárias Liquidadas	0,00
Despesas Previdenciárias Pagas	0,00
Resultado Previdenciário	0,00

RREO-Anexo 14 | Tabela 14.0 - Demonstrativo Simplificado do Relatório Resumido da Execução Orçamentária - Municípios e DF

Resultados Primário e Nominal	Verificação das Metas dos Resultados Nominal e Primário		
	Meta Fixada no Anexo de Metas Fiscais da LDO (a)	Resultado Apurado até o Bimestre (b)	% em Relação à Meta (b/a)
Resultados Primário e Nominal	-	-	-
RESULTADO PRIMÁRIO (SEM RPPS) - Acima da Linha	0,00	83.919.452,55	0,00
RESULTADO NOMINAL (SEM RPPS) - Abaixo da Linha	0,00	13.857.625,52	0,00

RREO-Anexo 14 | Tabela 14.0 - Demonstrativo Simplificado do Relatório Resumido da Execução Orçamentária - Municípios e DF



 <p>Sistema de Informações Contábeis e Fiscais do Setor Público Brasileiro</p> <p>TESOURO NACIONAL</p>	Relatório Resumido de Execução Orçamentária
	Prefeitura Municipal de Araçatuba - SP (Poder Executivo)
	Orçamentos Fiscal e da Seguridade Social
	CNPJ:
	Exercício: 2026
	Período de referência: 1º bimestre

Restos a Pagar por Poder e Ministério Público	Estágios dos Restos a Pagar			
	Inscrição	Cancelamento Até o Bimestre	Pagamento Até o Bimestre	Saldo a Pagar
Restos a Pagar por Poder e Ministério Público	-	-	-	-
RESTOS A PAGAR PROCESSADOS	26.418.957,82	2.142,40	25.410.411,98	1.006.403,44
Poder Executivo	26.010.840,06	2.142,40	25.410.411,98	598.285,68
Poder Legislativo	408.117,76	0,00	0,00	408.117,76
Poder Judiciário	0,00	0,00	0,00	0,00
Ministério Público	0,00	0,00	0,00	0,00
Defensoria Pública	0,00	0,00	0,00	0,00
RESTOS A PAGAR NÃO PROCESSADOS	92.941.778,13	37.860,38	68.582.521,24	24.321.396,51
Poder Executivo	92.533.660,37	37.860,38	68.180.561,68	24.315.238,31
Poder Legislativo	408.117,76	0,00	401.959,56	6.158,20
Poder Judiciário	0,00	0,00	0,00	0,00
Ministério Público	0,00	0,00	0,00	0,00
Defensoria Pública	0,00	0,00	0,00	0,00
TOTAL	119.360.735,95	40.002,78	93.992.933,22	25.327.799,95

RREO-Anexo 14 | Tabela 14.0 - Demonstrativo Simplificado do Relatório Resumido da Execução Orçamentária - Municípios e DF

Despesas com Manutenção e Desenvolvimento do Ensino	Valor Apurado Até o Bimestre	Apuração das Despesas com Ensino	
		Limites Constitucionais Anuais	
		% Mínimo a Aplicar no Exercício	% Aplicado Até o Bimestre
Despesas com Manutenção e Desenvolvimento do Ensino	-	-	-
Mínimo Anual de <18% / 25%> das Receitas de Impostos na Manutenção e Desenvolvimento do Ensino	23.520.243,29	25,00	17,56
Mínimo Anual de 70% do FUNDEB na Remuneração dos Profissionais da Educação Básica	10.297.030,32	70,00	43,44
Percentual da Complementação da União ao FUNDEB (VAAT) na Educação Infantil (Indicador IEI)	0,00	50,00	0,00
Mínimo de 15% da Complementação da União ao FUNDEB (VAAT) em Despesas de Capital	0,00	15,00	0,00

RREO-Anexo 14 | Tabela 14.0 - Demonstrativo Simplificado do Relatório Resumido da Execução Orçamentária - Municípios e DF

Receitas de Operações de Crédito e Despesas de Capital	Apuração das Receitas de Operações de Crédito e Despesas de Capital	
	Valor Apurado no Exercício	Saldo Não Realizado
Receitas de Operações de Crédito e Despesas de Capital	-	-
Receitas de Operações de Crédito	989.353,08	6.424.241,92
Despesa de Capital Líquida	32.395.177,55	65.905.802,61

RREO-Anexo 14 | Tabela 14.0 - Demonstrativo Simplificado do Relatório Resumido da Execução Orçamentária - Municípios e DF

Projeção Atuarial dos Regimes de Previdência	Exercício de Apuração			
	Exercício	10º Exercício	20º Exercício	35º Exercício
Projeção Atuarial dos Regimes de Previdência	-	-	-	-
Fundo em Capitalização (Plano Previdenciário)				
Receitas Previdenciárias	0,00	0,00	0,00	0,00
Despesas Previdenciárias	0,00	0,00	0,00	0,00
Resultado Previdenciário	0,00	0,00	0,00	0,00
Fundo em Repartição (Plano Financeiro)				
Receitas Previdenciárias	0,00	0,00	0,00	0,00
Despesas Previdenciárias	0,00	0,00	0,00	0,00
Resultado Previdenciário	0,00	0,00	0,00	0,00

RREO-Anexo 14 | Tabela 14.0 - Demonstrativo Simplificado do Relatório Resumido da Execução Orçamentária - Municípios e DF

Receita da Alienação de Ativos e Aplicação dos Recursos	Apuração da Receita da Alienação de Ativos e Aplicação dos Recursos	
	Valor Apurado no Exercício	Saldo a Realizar
Receita da Alienação de Ativos e Aplicação dos Recursos	-	-
Receitas da Alienação de Ativos	466.989,41	3.257.010,59
Aplicação dos Recursos da Alienação de Ativos	0,00	2.462.000,00


RREO-Anexo 14 | Tabela 14.0 - Demonstrativo Simplificado do Relatório Resumido da Execução Orçamentária - Municípios e DF

Despesas com Ações e Serviços Públicos de Saúde	Valor Apurado Até o Bimestre	Apuração das Despesas com Saúde	
		Limites Constitucionais Anuais	
		% Mínimo a Aplicar no Exercício	% Aplicado Até o Bimestre
Despesas com Ações e Serviços Públicos de Saúde	-	-	-
Despesas com Ações e Serviços Públicos de Saúde Executadas com Recursos de Impostos	19.006.869,77	15,00	14,19

RREO-Anexo 14 | Tabela 14.0 - Demonstrativo Simplificado do Relatório Resumido da Execução Orçamentária - Municípios e DF

Despesas de Caráter Continuado Derivadas de PPP	Valor Realizado no Período	
	Valor Apurado no Exercício Corrente	
Despesas de Caráter Continuado Derivadas de PPP	-	-



 Sistema de Informações Contábeis e Fiscais do Setor Público Brasileiro TESOURO NACIONAL	Relatório Resumido de Execução Orçamentária
	Prefeitura Municipal de Araçatuba - SP (Poder Executivo)
	Orçamentos Fiscal e da Seguridade Social
	CNPJ:
	Exercício: 2026
	Período de referência: 1º bimestre

Despesas de Caráter Continuado Derivadas de PPP	Valor Realizado no Período
	Valor Apurado no Exercício Corrente
Total das Despesas Consideradas para o Limite / RCL (%)	0,00

RREO-Anexo 14 | Tabela 14.0 - Demonstrativo Simplificado do Relatório Resumido da Execução Orçamentária - Municípios e DF

Notas Explicativas	Valores
	28/02/2026
Notas Explicativas	-
Notas Explicativas	-



Lista de Assinaturas

Assinatura: 1
Digitally signed by MAURICIO SANTANA DOS SANTOS:50878368876 Date: 2026.03.31 12:16:51 BRT Reason: Perfil: Contador Responsável Location: Instituição: Prefeitura Municipal de Araçatuba - SP
Assinatura: 2
Digitally signed by LUCAS PAVAN ZANATTA:22263521801 Date: 2026.03.31 12:34:24 BRT Reason: Perfil: Titular do Poder Executivo Location: Instituição: Prefeitura Municipal de Araçatuba - SP
Assinatura: 3
Assinatura: 4
Assinatura: 5
Assinatura: 6

As assinaturas digitais podem ser verificadas no arquivo PDF.



SECRETARIA MUNICIPAL DE DESENVOLVIMENTO AGROINDUSTRIAL

Outros Atos

PREFEITURA MUNICIPAL DE ARAÇATUBA
SECRETARIA DE DESENVOLVIMENTO AGROINDUSTRIAL
SERVIÇO DE INSPEÇÃO MUNICIPAL – SIM

ARAÇATUBA / SP, 31 DE MARÇO DE 2026.

CANCELAMENTO DO REGISTRO DO ESTABELECIMENTO

Em acordo com o disposto na **Instrução Normativa SIM nº 1**, republicada em 19 de novembro de 2024, e no Decreto Municipal 23.636, de 14 de novembro de 2024, os seguintes estabelecimentos tiveram os seus registros cancelados junto ao Serviço de Inspeção Municipal, por solicitação do proprietário:

Processo nº: **17.327 / 2019**Registro SIM nº: **034 / 2020**

Razão social: PROFRIOS ARAÇATUBA ATACADO LTDA

Nome fantasia: PROFRIOS

CNPJ: 04.885.185/0001-10

Endereço: Rua Manoel Baltazar Sobrinho, nº 823, Jardim Umuarama.

Período: 180 dias.

Motivo: Não está mais em funcionamento como Unidade de Beneficiamento de Carnes e Derivados, proprietário solicitou cancelamento do registro.

Para todos os efeitos, este estabelecimento acima listado deve suspender completamente a fabricação e comercialização de todos os produtos de origem animal registrados no Serviço de Inspeção Municipal de Araçatuba/SP, segundo a Lei Municipal 8.747, de 20 de dezembro de 2023 e o Decreto Municipal 23.636, de 14 de novembro de 2024, com efeito a partir da data da publicação.

RAFAEL SILVA CIPRIANO
MÉDICO VETERINÁRIO
COORDENADOR DO SERVIÇO DE INSPEÇÃO
MUNICIPAL DE ARAÇATUBA/SP



PODER LEGISLATIVO

Atos Oficiais

Resoluções

RESOLUÇÃO N.º 2.114, DE 30 DE MARÇO DE 2026

“Altera e revoga dispositivos do art. 19-J da Resolução n.º 1.926, de 20 de outubro de 2014, que consolida as normas relativas à concessão de títulos, homenagens, prêmios e medalhas”

(Projeto de Resolução n.º 3/2026, do Vereador Ícaro Morales - CIDADANIA)

A CÂMARA MUNICIPAL DE ARAÇATUBA RESOLVE:

Art. 1.º Os incisos I, II e III do art. 19-J da Resolução n.º 1.926, de 20 de outubro de 2014, que consolida as normas relativas à concessão de títulos, homenagens, prêmios e medalhas, passam a vigorar com as seguintes alterações:

“ Art. 19-J.

I - até três representantes indicados pela Mesa Diretora;

II - até três representantes indicados pelo Conselho Municipal de Políticas Culturais;

III- até três representantes indicados pela Secretaria Municipal de Participação Cidadã. (NR)”

Art. 2.º Fica revogado o inciso IV do art. 19-J da Resolução n.º 1.926, de 2014.

Art. 3.º Esta Resolução entra em vigor na data de sua publicação.

CÂMARA MUNICIPAL DE ARAÇATUBA, 30 DE MARÇO DE 2026

Edna Flor
Presidente

Edison Eduardo Gomes
Secretário-Diretor Geral

viabilizar a duplicação e a complementação da iluminação pública da Estrada Vicinal Caram Rezek (ART-070), entre a Rodovia Elyeser Montenegro Magalhães (SP-463) e o Bairro Engenheiro Taveira.

Art. 2.º Este ATO entra em vigor nesta data.

Art. 3.º Publique-se.

CÂMARA MUNICIPAL DE ARAÇATUBA, 30 DE MARÇO DE 2026

EDNA FLOR

Presidente

ÍCARO MORALES

1.º Secretário

JOÃO PEDRO PUGINA

2.º Secretário

ÉDISON EDUARDO GOMES

Secretário-Diretor Geral

Atos Legislativos

Atos de Mesa

**ATO N.º 5, DE 30 DE MARÇO DE 2026
(Da Mesa)**

A MESA DIRETORA DA CÂMARA MUNICIPAL DE ARAÇATUBA, Estado de São Paulo, usando de suas atribuições conferidas por Lei, e em conformidade com o § 7.º do art. 84 do Regimento Interno, faz baixar o seguinte ATO:

Art. 1.º Fica prorrogado, por mais 180 (cento e oitenta) dias, a partir de seu vencimento, conforme ofício protocolizado sob o n.º 1.039/2026, o prazo de vigência da Comissão Especial constituída pela Resolução n.º 2.086, de 24 de março 2025, para, junto aos Governos Municipal, Estadual e Federal,