



# DIÁRIO OFICIAL

## MUNICÍPIO DE ZACARIAS

Conforme Lei Municipal nº 1.496, de 10 de setembro de 2018

[www.zacarias.sp.gov.br](http://www.zacarias.sp.gov.br) | [www.imprensaoficialmunicipal.com.br/zacarias](http://www.imprensaoficialmunicipal.com.br/zacarias)

Quinta-feira, 28 de maio de 2026

Ano IX | Edição nº 1384

Página 1 de 81

### SUMÁRIO

<b>Poder Executivo</b> .....	2
<b>Atos Oficiais</b> .....	2
Leis .....	2
Decretos .....	5
<b>Licitações e Contratos</b> .....	5
Extrato .....	5
<b>Contas Públicas e Instrumentos de Gestão Fiscal</b> .....	6
Relatório Resumido da Execução Orçamentária .....	6
Relatório de Gestão Fiscal .....	61

### EXPEDIENTE

O Diário Oficial do Município de Zacarias, veiculado exclusivamente na forma eletrônica, é uma publicação das entidades da Administração Direta e Indireta deste Município, sendo referidas entidades inteiramente responsáveis pelo conteúdo aqui publicado.

### ACERVO

As edições do Diário Oficial Eletrônico de Zacarias poderão ser consultadas através da internet, por meio do seguinte endereço eletrônico: [www.zacarias.sp.gov.br](http://www.zacarias.sp.gov.br)  
Para pesquisa por qualquer termo e utilização de filtros, acesse [www.imprensaoficialmunicipal.com.br/zacarias](http://www.imprensaoficialmunicipal.com.br/zacarias)  
As consultas e pesquisas são de acesso gratuito e independente de qualquer cadastro.

### ENTIDADES

#### **Prefeitura Municipal de Zacarias**

CNPJ 65.708.760/0001-01  
Rua Castro Alves, 637  
Telefone: (18) 3694-8900  
Site: [www.zacarias.sp.gov.br](http://www.zacarias.sp.gov.br)  
Diário: [www.imprensaoficialmunicipal.com.br/zacarias](http://www.imprensaoficialmunicipal.com.br/zacarias)

#### **Câmara Municipal de Zacarias**

CNPJ 65.709.008/0001-77  
Avenida Doze de Março, 1000  
Telefone: (18) 3694-1054  
Site: [www.zacarias.sp.gov.br](http://www.zacarias.sp.gov.br)

#### **Instituto de Previdência Municipal de Zacarias**

CNPJ 04.294.935/0001-89  
Avenida Doze de Março, 1019  
Telefone: (18) 3694-1163  
Site: [www.ipremzacarias.sp.gov.br](http://www.ipremzacarias.sp.gov.br)



Diário Oficial Assinado Eletronicamente com Certificado Padrão ICPBrasil, em conformidade com a MP nº 2.200-2, de 2001

O Município de Zacarias garante a autenticidade deste documento, desde que visualizado através do site [www.zacarias.sp.gov.br](http://www.zacarias.sp.gov.br)

Compilado e também disponível em [www.imprensaoficialmunicipal.com.br/zacarias](http://www.imprensaoficialmunicipal.com.br/zacarias)



# DIÁRIO OFICIAL

## MUNICÍPIO DE ZACARIAS

Conforme Lei Municipal nº 1.496, de 10 de setembro de 2018

Quinta-feira, 28 de maio de 2026

Ano IX | Edição nº 1384

Página 2 de 81

### PODER EXECUTIVO

#### Atos Oficiais

#### Leis

### LEI Nº 2010, DE 27 DE MAIO DE 2026.

*EMENTA: "ABRE NO ORÇAMENTO VIGENTE CRÉDITO ADICIONAL SUPLEMENTAR E ESPECIAL E DA OUTRAS PROVIDÊNCIAS".*

HEDER JEAN BRUNO DE OLIVEIRA, Prefeito Municipal de Zacarias, Comarca de Buritama, Estado de São Paulo, no uso das atribuições legais, faço saber que a Câmara Municipal de Zacarias aprovou e eu sanciono a seguinte Lei:

**Artigo 1º** - Fica aberto no orçamento vigente, um crédito adicional na importância de R\$ 385.536,95 (trezentos e oitenta e cinco mil, quinhentos e trinta e seis reais e noventa e cinco centavos) distribuídos as seguintes dotações:

**Suplementação (+) 385.536,95**

- 02 03 02 SETOR ATENÇÃO PRIMÁRIA
- 486 10.301.0005.2016.0000 GESTÃO EM SAÚDE PÚBLICA
- 50.000,00 3.3.90.30.00 MATERIAL DE CONSUMO
- F.R.:00200 02 TRANSFERÊNCIAS E CONVÊNIOS ESTADUAIS-VINCULADOS
- 801010 TRANSF VOLUNT 202502974379
- 2.621
- 02 03 02 SETOR ATENÇÃO PRIMÁRIA
- 489 10.301.0005.2016.0000 GESTÃO EM SAÚDE PÚBLICA
- 25.000,00 3.3.90.30.00 MATERIAL DE CONSUMO
- F.R.:00200 02 TRANSFERÊNCIAS E CONVÊNIOS ESTADUAIS-VINCULADOS
- 801011 TRANSF VOLUNT 202506975602
- 2.621
- 02 04 03 SETOR TURISMO
- 559 23.695.0006.2025.0000 CULTURA, DESPORTO E TURISMO
- 2.500,00 4.4.90.52.00 EQUIPAMENTOS E MATERIAL PERMANENTE
- F.R.:00500 05 TRANSFERÊNCIAS E CONVÊNIOS FEDERAIS-VINCULADOS
- 800007 PROGRAMA DE TRANSFERENCIA ESPECIAL
- 2.706
- 02 06 01 SETOR SERVIÇOS URBANOS
- 557 15.452.0008.2030.0000 URBANISMO
- 8.036,95 4.4.90.93.00 INDENIZAÇÕES E RESTITUIÇÕES
- F.R.:00100 01 TESOUREO
- 110000 GERAL
- 2.500
- 02 06 02 SETOR PRAÇAS PÚBLICAS
- 558 15.452.0008.2031.0000 URBANISMO
- 300.000,00 4.4.90.52.00 EQUIPAMENTOS E MATERIAL

#### PERMANENTE

- F.R.:00100 01 TESOUREO
- 110000 GERAL
- 2.500

**Artigo 2º.** - O crédito aberto na forma do artigo anterior será coberto com recursos provenientes de:

**Superávit Financeiro: 310.536,95**

**Anulação: -75.000,00**

- 02 03 02 SETOR ATENÇÃO PRIMÁRIA
- 487 10.301.0005.2016.0000 GESTÃO EM SAÚDE PÚBLICA
- 50.000,00 3.3.90.32.00 MATERIAL, BEM OU SERVIÇO PARA DISTRIBUIÇÃO GRATUIT
- F.R.:00200 02 TRANSFERÊNCIAS E CONVÊNIOS ESTADUAIS-VINCULADOS
- 801010 TRANSF VOLUNT 202502974379
- 02 03 02 SETOR ATENÇÃO PRIMÁRIA
- 490 10.301.0005.2016.0000 GESTÃO EM SAÚDE PÚBLICA
- 25.000,00 3.3.90.32.00 MATERIAL, BEM OU SERVIÇO PARA DISTRIBUIÇÃO GRATUIT
- F.R.:00200 02 TRANSFERÊNCIAS E CONVÊNIOS ESTADUAIS-VINCULADOS
- 801011 TRANSF VOLUNT 202506975602

**Artigo 3º.** - Para efeito do crédito adicional de que trata a presente lei, fica alterado o PPA e a LDO vigente.

**Artigo 4º.** - Esta Lei entrará em vigor na data de sua publicação, revogadas as disposições em contrário.

**MUNICÍPIO DE ZACARIAS, Paço Municipal "Aldo Oliva", aos vinte e sete (27) dias do mês de maio (05) do ano de dois mil e vinte e seis (2026).**

**HEDER JEAN BRUNO DE OLIVEIRA**  
Prefeito Municipal  
**JAQUELINE POLIZEL DE OLIVEIRA**  
Procuradora Jurídica

### LEI COMPLEMENTAR Nº 2011, de 27 de maio de 2026.

*EMENTA: "DISPÕE SOBRE A EXTINÇÃO DE CARGO PÚBLICO E DÁ OUTRAS PROVIDÊNCIAS".*

HEDER JEAN BRUNO DE OLIVEIRA, Prefeito Municipal de Zacarias, Comarca de Buritama, Estado de São Paulo, no uso das atribuições legais, faço saber que a Câmara Municipal de Zacarias aprovou e eu sanciono a seguinte Lei:

**Art. 1º** - Ficam declarados extintos os cargos abaixo relacionados, constantes do anexo I da Lei Complementar 1.322/2016, conforme segue:

#### ANEXO I DA LEI COMPLEMENTAR DE Nº 1.322/2016

QUANT	DENOMINAÇÃO
02	JARDINEIRO
05	TRATORISTA
01	ZELADOR DE CEMITÉRIO
01	MONITOR DE INFORMÁTICA
01	FONOAUDILOGA

**Art. 2º** - Fica o Executivo Municipal autorizado a



# DIÁRIO OFICIAL

## MUNICÍPIO DE ZACARIAS

Conforme Lei Municipal nº 1.496, de 10 de setembro de 2018

Quinta-feira, 28 de maio de 2026

Ano IX | Edição nº 1384

Página 3 de 81

consolidar na Lei Complementar nº 1.322/2026.

**Art. 3º** - Esta lei entra em vigor na data de sua publicação.

**Município de Zacarias, Paço Municipal "Aldo Oliva", aos vinte e sete (27) dias do mês de maio (05) do ano de dois mil e vinte e seis (2026).**

**HEDER JEAN BRUNO DE OLIVEIRA**

**Prefeito Municipal**

**JAQUELINE POLIZEL OLIVEIRA**

**Procuradora Jurídica**

**LEI COMPLEMENTAR Nº 2012, de 27 de maio de 2026.**

*EMENTA: "DISPÕE SOBRE A EXTINÇÃO DE CARGO EM COMISSÃO E CRIAÇÃO DE FUNÇÃO GRATIFICADA E DÁ OUTRAS PROVIDÊNCIAS".*

HEDER JEAN BRUNO DE OLIVEIRA, Prefeito Municipal de Zacarias, Comarca de Buritama, Estado de São Paulo, no uso das atribuições legais, faço saber que a Câmara Municipal de Zacarias aprovou e eu sanciono a seguinte Lei:

**Art. 1º** - Fica extinto o cargo abaixo relacionado, constante do anexo II da Lei Complementar 1.846/2023, do quadro em comissão da Prefeitura Municipal de Zacarias, conforme segue:

### **ANEXO II DA LEI COMPLEMENTAR Nº 1.846/2023**

QUANT DE VAGAS	DENOMINAÇÃO
01	CHEFE DE VIGILANCIA SANITÁRIA E EPIDEMIOLÓGICA

**Art. 2º** - Fica criada a função gratificada de Chefe de Vigilância Sanitária e Epidemiológica que passa a enquadrar o anexo IV da Lei nº 1.846/2023, nos termos do Anexo I desta Lei.

**Art. 3º** - Os custos decorrentes da presente lei onerarão os recursos próprios da municipalidade consignados no Orçamento Vigente, guardando consonância com as disposições da Lei de Diretrizes Orçamentárias do Município, combinado com as disposições do Artigo 169 da Constituição da República Federativa do Brasil, do Artigo 38, do Ato das Disposições Transitórias da Constituição, da Lei Federal nº 4.320/64, e da Lei Complementar nº 101/2000.

**Parágrafo único** - Não haverá estimativa de impacto orçamentário-financeiro, considerando que se a retribuição pela função gratificada é menor que a referência do cargo extinto, nos termos da lei municipal nº 1.715/2022

**Art. 4º** - Fica o Executivo Municipal autorizado a consolidar na Lei Complementar nº 1.846/2023.

**Art. 5º** - Esta lei entra em vigor na data de sua publicação.

**Município de Zacarias, Paço Municipal "Aldo Oliva", aos vinte e sete (27) dias do mês de maio (05) do ano de dois mil e vinte e seis (2026).**

**HEDER JEAN BRUNO DE OLIVEIRA**

**Prefeito Municipal**

**JAQUELINE POLIZEL OLIVEIRA**

**Procuradora Jurídica**

**Anexo I - O ANEXO IV DA LEI Nº 1.846/2023 PASSA A VIGORAR COM A SEGUINTE REDAÇÃO**

**ANEXO IV -**

**DESCRIÇÕES DAS RESPONSABILIDADES E ATRIBUIÇÕES FUNÇÕES GRATIFICADAS**

**FUNÇÃO:**

**CHEFE DE VIGILANCIA SANITÁRIA E EPIDEMIOLÓGICA**

**Descrição Detalhada**



# DIÁRIO OFICIAL

## MUNICÍPIO DE ZACARIAS

Conforme Lei Municipal nº 1.496, de 10 de setembro de 2018

Quinta-feira, 28 de maio de 2026

Ano IX | Edição nº 1384

Página 4 de 81

- Coordenar, supervisionar e acompanhar as atividades desenvolvidas pelos setores de Vigilância Sanitária e Vigilância Epidemiológica do Município;
- Planejar, organizar e executar ações de prevenção, promoção e proteção à saúde pública relacionadas ao controle sanitário e epidemiológico;
- Coordenar as atividades de fiscalização sanitária em estabelecimentos comerciais, industriais, prestadores de serviços, instituições públicas e privadas, observada a legislação vigente;
- Supervisionar ações de inspeção sanitária, emissão de relatórios, pareceres técnicos, notificações, autos de infração e demais procedimentos administrativos pertinentes;
- Acompanhar, monitorar e analisar indicadores epidemiológicos, notificações compulsórias, surtos, epidemias e demais agravos à saúde pública;
- Coordenar campanhas, programas e ações educativas voltadas à prevenção de doenças e promoção da saúde da população;
- Promover a integração das ações de vigilância sanitária e epidemiológica com as demais unidades e programas da Secretaria Municipal de Saúde;
- Orientar tecnicamente os servidores lotados nos setores sob sua responsabilidade;
- Assegurar o cumprimento das normas técnicas, protocolos, diretrizes e legislações emanadas pelos órgãos de saúde federal, estadual e municipal;
- Elaborar relatórios gerenciais, levantamentos estatísticos, planos de ação e demais documentos necessários ao acompanhamento das atividades do setor;
- Manter articulação com órgãos públicos, entidades e instituições relacionadas às ações de vigilância em saúde;
- Acompanhar e fiscalizar o cumprimento das medidas sanitárias e de controle epidemiológico determinadas pelas autoridades competentes;
- Zelar pela adequada execução das atividades administrativas e operacionais vinculadas ao setor;
- Exercer outras atribuições correlatas determinadas pela Secretaria Municipal de Saúde, compatíveis com a função exercida.

### Especificações

**Vagas:** 01

**Referência:** FG2

### LEI Nº 2013, de 257 de maio de 2026.

*EMENTA: "AUTORIZA O PODER EXECUTIVO A EFETUAR CONCESSÃO DE AUXÍLIO À ENTIDADE LAR DOS VELHOS SÃO CAMILO DE LELES PARA OBRAS DE RECONSTRUÇÃO DAS EDIFICAÇÕES QUE ABRIGAM O LAR E DÁ OUTRAS PROVIDÊNCIAS".*

HEDER JEAN BRUNO DE OLIVEIRA, Prefeito Municipal de Zacarias, Comarca de Buritama, Estado de São Paulo, no uso das atribuições legais, faço saber que a Câmara Municipal de Zacarias aprovou e eu sanciono a seguinte Lei:

**Art. 1º.** Fica o Poder Executivo autorizado a firmar termo de parceria e conceder auxílio ao Lar dos Velhos São Camilo de Leles, de Buritama (SP), inscrita no CNPJ sob o nº 44.435.675/0001-39 para obras de reconstrução das edificações que abrigam o lar, no valor de R\$ 35.000,00 (trinta e cinco mil reais).

**Parágrafo único** - O valor acima será repassado em parcela única.

**Art. 2º.** A entidade deverá prestar contas dos recursos recebidos, nos moldes das Instruções emanadas pelo Tribunal de Contas do Estado de São Paulo.

**Art. 3º.** Par atender a despesa de que trata esta Lei, fica o Poder Executivo autorizado a abrir crédito Adicional no orçamento vigente, no valor de R\$ 35.000,00 (trinta e cinco mil reais).

**Parágrafo único.** - As despesas autorizadas pelo art. 1º correrão por conta da dotação do Orçamento Vigente, conforme classificação abaixo:

02 05 02 SETOR DO FUNDO MUNICIPAL DE ASSISTÊNCIA SOCIAL  
560 08.244.0007.2027.0000 GESTÃO DA ASSISTÊNCIA SOCIAL  
35.000,00 4.4.50.41.00 CONTRIBUIÇÕES  
F.R.:00100 01 TESOUREIRO  
510 000 ASSISTÊNCIA SOCIAL-GERAL  
2.500

**Art. 4º.** Para efeito do crédito adicional de que trata a presente lei, fica alterado o PPA e a LDO vigente.

**Art. 5º.** Esta Lei entrará em vigor na data de sua publicação, revogadas as disposições em contrário.

**MUNICÍPIO DE ZACARIAS, Paço Municipal "Aldo Oliva", aos vinte e sete (27) dias do mês de maio (05) do ano de dois mil e vinte e seis (2026).**

**HEDER JEAN BRUNO DE OLIVEIRA**  
Prefeito Municipal



# DIÁRIO OFICIAL

## MUNICÍPIO DE ZACARIAS

Conforme Lei Municipal nº 1.496, de 10 de setembro de 2018

Quinta-feira, 28 de maio de 2026

Ano IX | Edição nº 1384

Página 5 de 81

**JAQUELINE POLIZEL DE OLIVEIRA**  
Procuradora Jurídica

### Decretos

#### **DECRETO Nº 037/25 DE 18 DE MAIO DE 2026.**

**ADMISSÃO DA SERVIDORA  
CONCURSADA SENHORA  
ANA LUISA RICCI MOREIRA  
ZILIANI.**

**HEDER JEAN BRUNO DE OLIVEIRA**, Prefeito Municipal de Zacarias, Estado de São Paulo, usando de suas atribuições legais, e;

**CONSIDERANDO** as disposições contidas no Edital de Concurso Público nº 001/23, publicado em 10 de janeiro de 2023.

**CONSIDERANDO** as disposições conforme edital nº 001/23 de Homologação, publicado em 20 de março de 2023, que homologou a classificação e aprovação de candidatos no Concurso Público;

**CONSIDERANDO** as disposições da Lei Municipal nº 449/03, de 10 de novembro de 2003, que instituiu o Regime Jurídico Único dos Servidores Municipais de Zacarias - SP;

**CONSIDERANDO** as disposições regulamentadas da Lei Municipal nº 641/07, que dispõe sobre a Estrutura Administrativa do quadro de pessoal da Prefeitura Municipal de Zacarias e das outras providências;

E finalmente, considerando o Edital de convocação publicado em 30 de abril 2.026, resolve:

#### **DECRETA**

**Art. 1º** - Conforme classificação obtida em Concurso Público, nos termos do artigo 6º, parágrafo único, artigo 8º, inciso I, artigo 9º, parágrafo único, inciso I, e artigo 10, da Lei Complementar Municipal nº. 449, de 10 de novembro de 2003, fica nomeada a Sra. **Ana Luisa Ricci Moreira Ziliani**. RG. 56.960.356-0 SSP/SP, CPF nº. 477.047.778-31, brasileira, casada, para exercer o cargo de provimento **efetivo** em Regime Estatutário, no cargo de Recepcionista, com jornada de trabalho de 40 horas semanais.

**Art. 2º** - Registra-se, Cumpra-se e Comunique-se.

**Art. 3º** - Este decreto entrará em vigor na data de sua publicação,

**PREFEITURA MUNICIPAL DE ZACARIAS**, Paço Municipal "Aldo Oliva", aos dezoito (18) dias do mês de maio (05) de dois mil e vinte e seis (2.026).

**HEDER JEAN BRUNO DE OLIVEIRA**

Prefeito Municipal

Registrada nesta Secretaria e publicada no DOM e por afixação, em locais públicos de costume, na data supra.

**JACKELINE DA SILVA DE MENDONÇA BONFIM**

Responsável pelo Expediente

### Extrato

#### **EXTRATO**

**CONTRATO Nº 035/2026**  
**ORDEM PROCESSUAL Nº 068/2026**  
**DISPENSA Nº 039/2026**

**OBJETO: CONTRATAÇÃO DE EMPRESA PARA TREINAMENTO, SUPORTE E IMPLEMENTAÇÃO DO SISTEMA E-SUS-APS**

**CONTRATADA: SISTEMAS FOCO CONSULTORIA E DESENVOLVIMENTO LTDA ME, CNPJ: 20.657.740/0001-02**

**VALOR DO CONTRATO: R\$ 36.000,00 (trinta e seis mil reais)**

**INÍCIO DA VIGÊNCIA: 01/06/2026**

**FIM DA VIGÊNCIA: 01/06/2027**

ZACARIAS-SP, 27 de maio de 2026.

**HEDER JEAN BRUNO DE OLIVEIRA**

**PREFEITO MUNICIPAL**

#### **EXTRATO**

**CONTRATO Nº011/2026**  
**PROCESSO Nº 008/2026**  
**PREGÃO PRESENCIAL Nº 001/2026**  
**ADITIVO Nº 002/2026**

**OBJETO: REEQUILIBRIO ECONOMICO FINANCEIRO.**

**CONTRATADA: SUPERSÔNICOS EVENTOS E LOCAÇÕES EIRELI, , inscrita no CNPJ 06.152.465/0001-44**

**VALOR DO CONTRATO: R\$20.000,00 ( vinte mil reais)**

**INÍCIO DA VIGÊNCIA: 27/05/2026**

**FIM DA VIGÊNCIA: 13/08/2026**

ZACARIAS-SP, 27 de maio de 2026.

**HEDER JEAN BRUNO DE OLIVEIRA**

**PREFEITO MUNICIPAL**

### Licitações e Contratos



# DIÁRIO OFICIAL

## MUNICÍPIO DE ZACARIAS

Conforme Lei Municipal nº 1.496, de 10 de setembro de 2018

Quinta-feira, 28 de maio de 2026

Ano IX | Edição nº 1384

Página 6 de 81

### Contas Públicas e Instrumentos de Gestão Fiscal

### Relatório Resumido da Execução Orçamentária

## Município de Zacarias

### RELATÓRIO RESUMIDO DA EXECUÇÃO ORÇAMENTÁRIA

### BALANÇO ORÇAMENTÁRIO

### ORÇAMENTOS FISCAIS E DA SEGURIDADE SOCIAL

PERÍODO: Janeiro a Abril 2026/BIMESTRE Março - Abril

1 de 2

RREO – ANEXO 1 (LRF, Art. 52, inciso I, alíneas "a" e "b" do inciso II e § 1º)

R\$ 1

RECEITAS	PREVISÃO INICIAL	PREVISÃO ATUALIZADA	PREVISTA ATÉ O BIMESTRE	REALIZADAS ATÉ O BIMESTRE	SALDO A REALIZAR (a-c)
RECEITAS CORRENTES	50.255.000,00	50.255.000,00	15.481.587,70	16.987.529,99	33.267.470,01
Impostos, Taxas e Contribuições de Melhoria	4.416.000,00	4.416.000,00	1.012.378,18	1.641.025,78	2.774.974,22
Contribuições	1.480.000,00	1.480.000,00	455.943,74	483.238,19	996.761,81
Receita Patrimonial	2.902.000,00	2.902.000,00	755.382,39	826.311,57	2.075.688,43
Receita Agropecuária	0,00	0,00	0,00	0,00	0,00
Receita Industrial	0,00	0,00	0,00	0,00	0,00
Receita de Serviços	23.000,00	23.000,00	7.890,36	6.666,71	16.333,29
Transferências correntes	41.271.000,00	41.271.000,00	13.192.790,72	13.628.714,36	27.642.285,64
Outras Receitas Correntes	163.000,00	163.000,00	57.202,31	401.573,38	-238.573,38
RECEITAS DE CAPITAL	10.000,00	10.000,00	8.574,01	76.705,59	-66.705,59
Operações de Crédito	0,00	0,00	0,00	0,00	0,00
Alienação de Bens	10.000,00	10.000,00	8.574,01	0,00	10.000,00
Amortizações de Empréstimos	0,00	0,00	0,00	0,00	0,00
Transferências de Capital	0,00	0,00	0,00	76.705,59	-76.705,59
Outras Receitas de Capital	0,00	0,00	0,00	0,00	0,00
(-) DEDUÇÕES DA RECEITA	6.624.000,00	6.624.000,00	2.234.226,58	2.315.839,61	4.308.160,39
RECEITAS INTRA-ORÇAMENTÁRIAS	2.859.000,00	2.859.000,00	905.175,58	969.826,97	1.889.173,03
SUBTOTAL DAS RECEITAS (I)	46.500.000,00	46.500.000,00	14.161.110,71	15.718.222,94	30.781.777,06
OPERAÇÕES DE CRÉDITO - REFINANCIAMENTO (II)	0,00	0,00	0,00	0,00	0,00
SUBTOTAL COM REFINANCIAMENTO (III) = (I + II)	46.500.000,00	46.500.000,00	14.161.110,71	15.718.222,94	30.781.777,06
DÉFICIT (IV)				0,00	0,00
TOTAL (V) = (III + IV)	46.500.000,00	46.500.000,00	14.161.110,71	15.718.222,94	30.781.777,06

HEDER JEAN BRUNO DE OLIVEIRA

PREFEITO MUNICIPAL

PABLIOLA SAMANTA MARQUIOLI ANIZIO

TÉCNICO EM CONTABILIDADE - ISP218365/0-0

LINDALCI BARBOSA LEAL ALCANTARA

CONTROLE INTERNO



# DIÁRIO OFICIAL

## MUNICÍPIO DE ZACARIAS

Conforme Lei Municipal nº 1.496, de 10 de setembro de 2018

Quinta-feira, 28 de maio de 2026

Ano IX | Edição nº 1384

Página 7 de 81

### Município de Zacarias

#### RELATÓRIO RESUMIDO DA EXECUÇÃO ORÇAMENTÁRIA

#### BALANÇO ORÇAMENTÁRIO

#### ORÇAMENTOS FISCAIS E DA SEGURIDADE SOCIAL

PERÍODO: Janeiro a Abril 2026/BIMESTRE Março - Abril

2 de 2

RREO - ANEXO 1 (LRF, Art. 52, inciso I, alíneas "a" e "b" do inciso II e § 1º)

RS 1

DESPESAS	DOTACAO INICIAL ANUAL	CRÉDITOS ADICIONAIS/ ANULAÇÕES	DOTAÇÃO ATUALIZADA ANUAL	EMPENHADO ATÉ O BIMESTRE	LIQUIDADO ATÉ O BIMESTRE	PAGO ATÉ O BIMESTRE	SALDO A EMPENHAR	SALDO A LIQUIDAR	SALDO A PAGAR
DESPESAS CORRENTES	41.571.000,00	5.292.437,15	46.863.437,15	17.269.915,28	12.949.738,44	12.470.174,26	29.593.521,87	4.320.176,84	479.564,18
PESSOAL E ENCARGOS SOCIAIS	23.138.000,00	933.717,47	24.071.717,47	6.737.443,52	6.737.443,52	6.718.019,22	17.334.273,95	0,00	19.424,30
JUROS E ENCARGOS DA DÍVIDA	20.000,00	0,00	20.000,00	0,00	0,00	0,00	20.000,00	0,00	0,00
OUTRAS DESPESAS CORRENTES	18.413.000,00	4.358.719,68	22.771.719,68	10.532.471,76	6.212.294,92	5.752.155,04	12.239.247,92	4.320.176,84	460.139,88
DESPESAS DE CAPITAL	678.000,00	7.165.474,04	7.843.474,04	2.960.835,13	209.773,88	207.694,88	4.882.638,91	2.751.061,25	2.079,00
INVESTIMENTOS	678.000,00	7.165.474,04	7.843.474,04	2.960.835,13	209.773,88	207.694,88	4.882.638,91	2.751.061,25	2.079,00
INVERSÕES FINANCEIRAS	0,00	0,00	0,00	0,00	0,00	0,00	0,00	0,00	0,00
AMORTIZAÇÃO DA DÍVIDA	0,00	0,00	0,00	0,00	0,00	0,00	0,00	0,00	0,00
RESERVA DE CONTINGÊNCIA	993.000,00	0,00	993.000,00						
DESPESAS INTRAORÇAMENTÁRIAS	3.258.000,00	0,00	3.258.000,00	976.252,86	976.252,86	969.826,97	2.281.747,14	0,00	6.425,89
SUBTOTAL DAS DESPESAS (VIII)	46.500.000,00	12.457.911,19	58.957.911,19	21.207.003,27	14.135.765,18	13.647.696,11	36.757.907,92	7.071.238,09	488.069,07
AMORTIZAÇÃO DA DÍVIDA - REFINANC. (IX)	0,00	0,00	0,00	0,00	0,00	0,00	0,00	0,00	0,00
SUBTOTAL COM REFINANC. (X) = (VIII + IX)	46.500.000,00	12.457.911,19	58.957.911,19	21.207.003,27	14.135.765,18	13.647.696,11	36.757.907,92	7.071.238,09	488.069,07
SUPERÁVIT (XI)					1.582.457,76				
TOTAL (XII) = (X + XI)	46.500.000,00	12.457.911,19	58.957.911,19	21.207.003,27	15.718.222,94	13.647.696,11	36.757.907,92	7.071.238,09	488.069,07

HEDER JEAN BRUNO DE OLIVEIRA

PREFEITO MUNICIPAL

PABLIOLA SAMANTA MARQUIOLI ANIZIO

TÉCNICO EM CONTABILIDADE - ISP218365/0-0

LINDALCI BARBOSA LEAL ALCANTARA

CONTROLE INTERNO



# DIÁRIO OFICIAL

## MUNICÍPIO DE ZACARIAS

Conforme Lei Municipal nº 1.496, de 10 de setembro de 2018

Quinta-feira, 28 de maio de 2026

Ano IX | Edição nº 1384

Página 8 de 81

### Município de Zacarias

#### RELATÓRIO RESUMIDO DA EXECUÇÃO ORÇAMENTÁRIA

#### DEMONSTRATIVO DA EXECUÇÃO DAS DESPESAS POR FUNÇÃO E SUBFUNÇÃO

#### ORÇAMENTOS FISCAIS E DA SEGURIDADE SOCIAL

PERÍODO: Janeiro a Abril 2026/BIMESTRE Março - Abril

RREO – Anexo 2 (LRF, Art. 52, inciso II, alínea “c”)

RS 1

FUNÇÃO/SUBFUNÇÃO	DOTAÇÃO INICIAL	DOTAÇÃO ATUALIZADA (a)	DESPESAS EMPENHADAS			SALDO A EMPENHAR (c) = (a-b)	DESPESAS LIQUIDADAS			SALDO A LIQUIDAR (e) = (b-d)	INSCRITAS EM RESTOS A PAGAR NÃO PROCESSADOS (f)
			BIMESTRE	JAN A ABR (b)	% (b/total b)		BIMESTRE	JAN A ABR (d)	% (d/total d)		
<b>DESPESAS (EXCETO INTRA-ORÇAMENTÁRIAS) (I)</b>	42.499.000,00	54.956.911,19	9.326.138,75	20.230.750,41	95,40	34.726.160,78	7.738.227,23	13.159.512,32	93,09	7.071.238,09	0,00
Legislativa	1.451.000,00	1.451.000,00	195.870,09	480.192,78	2,26	970.807,22	200.739,81	378.367,70	2,68	101.825,08	0,00
Ação Legislativa	1.451.000,00	1.451.000,00	195.870,09	480.192,78	2,26	970.807,22	200.739,81	378.367,70	2,68	101.825,08	0,00
Administração	6.463.000,00	7.362.260,31	894.843,13	2.796.612,33	13,19	4.565.647,98	1.070.232,44	1.815.466,22	12,84	981.146,11	0,00
Administração Geral	4.407.000,00	5.013.260,31	609.549,78	2.144.552,30	10,11	2.868.708,01	775.388,75	1.321.508,92	9,35	823.043,38	0,00
Administração Financeira	1.141.000,00	1.141.000,00	150.361,79	421.249,16	1,99	719.750,84	174.470,31	321.268,62	2,27	99.980,54	0,00
Assistência Comunitária	915.000,00	1.208.000,00	134.931,56	230.810,87	1,09	977.189,13	120.373,38	172.688,68	1,22	58.122,19	0,00
Assistência Social	2.083.000,00	2.534.561,89	401.683,94	864.603,56	4,08	1.669.958,33	352.646,49	586.815,86	4,15	277.787,70	0,00
Assistência à Pessoa Idosa	378.000,00	378.000,00	76.544,12	176.523,49	0,83	201.476,51	72.928,26	110.783,80	0,78	65.739,69	0,00
Assistência à Criança e ao Adolescente	20.000,00	24.914,14	0,00	0,00	0,00	24.914,14	0,00	0,00	0,00	0,00	0,00
Assistência Comunitária	1.685.000,00	2.131.647,75	325.139,82	688.080,07	3,24	1.443.567,68	279.718,23	476.032,06	3,37	212.048,01	0,00
Previdência Social	5.210.000,00	5.210.000,00	702.451,23	1.476.716,08	6,96	3.733.283,92	720.632,76	1.394.758,43	9,87	81.957,65	0,00
Previdência do Regime Estatutário	5.210.000,00	5.210.000,00	702.451,23	1.476.716,08	6,96	3.733.283,92	720.632,76	1.394.758,43	9,87	81.957,65	0,00
Saúde	10.516.000,00	13.768.672,93	1.859.978,92	4.260.597,51	20,09	9.508.075,42	1.831.242,94	3.301.882,32	23,36	958.715,19	0,00
Administração Geral	2.057.000,00	2.092.854,65	322.559,67	707.324,33	3,34	1.385.530,32	337.748,16	664.406,48	4,70	42.917,85	0,00
Atenção Básica	5.776.000,00	8.453.813,67	1.185.694,25	2.447.465,75	11,54	6.006.347,92	1.031.914,22	1.771.300,56	12,53	676.165,19	0,00
Assistência Hospitalar e Ambulatorial	1.174.000,00	1.426.859,50	193.860,26	667.722,64	3,15	759.136,86	267.759,92	448.406,60	3,17	219.316,04	0,00
Suporte Profilático e Terapêutico	1.175.000,00	1.253.181,38	123.857,26	366.530,03	1,73	886.651,35	163.397,52	353.536,94	2,50	12.993,09	0,00
Vigilância Sanitária	127.000,00	196.373,32	5.349,00	13.993,00	0,07	182.380,32	2.561,00	7.717,50	0,05	6.275,50	0,00
Vigilância Epidemiológica	207.000,00	345.590,41	28.658,48	57.561,76	0,27	288.028,65	27.862,12	56.514,24	0,40	1.047,52	0,00
Trabalho	486.000,00	536.000,00	60.858,79	143.947,83	0,68	392.052,17	67.134,76	135.146,27	0,96	8.801,56	0,00
Fomento ao Trabalho	486.000,00	536.000,00	60.858,79	143.947,83	0,68	392.052,17	67.134,76	135.146,27	0,96	8.801,56	0,00
Educação	8.609.000,00	9.368.506,85	1.399.028,12	3.222.853,64	15,20	6.145.653,21	1.311.263,11	2.404.008,26	17,01	818.845,38	0,00
Alimentação e Nutrição	872.000,00	872.000,00	203.356,74	309.995,59	1,46	562.004,41	211.617,75	273.703,60	1,94	36.291,99	0,00
Ensino Fundamental	4.273.000,00	4.742.365,43	674.069,99	1.684.349,99	7,94	3.058.015,44	635.726,12	1.265.487,66	8,95	418.862,33	0,00
Ensino Superior	336.000,00	336.000,00	46.864,79	132.184,49	0,62	203.815,51	77.871,33	127.260,73	0,90	4.923,76	0,00
Educação Infantil	3.128.000,00	3.418.141,42	474.736,60	1.096.323,57	5,17	2.321.817,85	386.047,91	737.556,27	5,22	358.767,30	0,00
Cultura	720.000,00	3.341.896,75	2.165.505,92	2.671.083,40	12,60	670.813,35	1.073.567,70	1.150.937,66	8,14	1.520.145,74	0,00
Difusão Cultural	720.000,00	3.341.896,75	2.165.505,92	2.671.083,40	12,60	670.813,35	1.073.567,70	1.150.937,66	8,14	1.520.145,74	0,00
Urbanismo	3.248.000,00	5.374.612,46	996.800,88	2.491.316,10	11,75	2.883.296,36	460.160,80	895.357,81	6,33	1.595.958,29	0,00
Serviços Urbanos	3.248.000,00	5.374.612,46	996.800,88	2.491.316,10	11,75	2.883.296,36	460.160,80	895.357,81	6,33	1.595.958,29	0,00
Gestão Ambiental	370.000,00	400.000,00	61.577,13	142.898,65	0,67	257.101,35	70.620,92	125.260,36	0,89	17.638,29	0,00
Preservação e Conservação Ambiental	370.000,00	400.000,00	61.577,13	142.898,65	0,67	257.101,35	70.620,92	125.260,36	0,89	17.638,29	0,00
Agricultura	525.000,00	525.000,00	61.785,39	181.645,30	0,86	343.354,70	62.126,25	136.940,80	0,97	44.704,50	0,00
Abastecimento	525.000,00	525.000,00	61.785,39	181.645,30	0,86	343.354,70	62.126,25	136.940,80	0,97	44.704,50	0,00
Comércio e Serviços	231.000,00	531.000,00	35.207,18	126.592,58	0,60	404.407,42	34.673,65	70.388,24	0,50	56.204,34	0,00
Turismo	231.000,00	531.000,00	35.207,18	126.592,58	0,60	404.407,42	34.673,65	70.388,24	0,50	56.204,34	0,00

FONTE: SCPI - Contabilidade [9.50.29.1347], MUNICÍPIO DE ZACARIAS



# DIÁRIO OFICIAL

## MUNICÍPIO DE ZACARIAS

Conforme Lei Municipal nº 1.496, de 10 de setembro de 2018

Quinta-feira, 28 de maio de 2026

Ano IX | Edição nº 1384

Página 9 de 81

### Município de Zacarias

#### RELATÓRIO RESUMIDO DA EXECUÇÃO ORÇAMENTÁRIA

#### DEMONSTRATIVO DA EXECUÇÃO DAS DESPESAS POR FUNÇÃO E SUBFUNÇÃO

#### ORÇAMENTOS FISCAIS E DA SEGURIDADE SOCIAL

PERÍODO: Janeiro a Abril 2026/BIMESTRE Março - Abril

RREO – Anexo 2 (LRF, Art. 52, inciso II, alínea “c”)

RS 1

FUNÇÃO/SUBFUNÇÃO	DOTAÇÃO INICIAL	DOTAÇÃO ATUALIZADA (a)	DESPESAS EMPENHADAS			SALDO A EMPENHAR (c) = (a-b)	DESPESAS LIQUIDADAS			SALDO A LIQUIDAR (e) = (b-d)	INSCRITAS EM RESTOS A PAGAR NÃO PROCESSADOS (f)
			BIMESTRE	JAN A ABR (b)	% (b/total b)		BIMESTRE	JAN A ABR (d)	% (d/total d)		
Transporte	1.268.000,00	1.334.000,00	242.295,99	475.278,73	2,24	858.721,27	238.392,28	410.289,92	2,90	64.988,81	0,00
Transporte Rodoviário	1.268.000,00	1.334.000,00	242.295,99	475.278,73	2,24	858.721,27	238.392,28	410.289,92	2,90	64.988,81	0,00
Desporto e Lazer	567.000,00	2.460.400,00	242.410,84	491.504,95	2,32	1.968.895,05	162.133,24	205.733,47	1,46	285.771,48	0,00
Desporto Comunitário	567.000,00	2.460.400,00	242.410,84	491.504,95	2,32	1.968.895,05	162.133,24	205.733,47	1,46	285.771,48	0,00
Encargos Especiais	502.000,00	509.000,00	5.841,20	404.906,97	1,91	104.093,03	82.660,08	148.159,00	1,05	256.747,97	0,00
Outros Encargos Especiais	502.000,00	509.000,00	5.841,20	404.906,97	1,91	104.093,03	82.660,08	148.159,00	1,05	256.747,97	0,00
Reserva de Contingência	250.000,00	250.000,00									
Reserva de Contingência	250.000,00	250.000,00									
<b>DESPESAS (INTRA-ORÇAMENTÁRIAS) (II)</b>	<b>3.258.000,00</b>	<b>3.258.000,00</b>	<b>487.905,86</b>	<b>976.252,86</b>	<b>4,60</b>	<b>2.281.747,14</b>	<b>487.905,86</b>	<b>976.252,86</b>	<b>6,91</b>	<b>0,00</b>	<b>0,00</b>
Legislativa	79.000,00	79.000,00	12.650,85	24.321,86	0,11	54.678,14	12.650,85	24.321,86	0,17	0,00	0,00
Ação Legislativa	79.000,00	79.000,00	12.650,85	24.321,86	0,11	54.678,14	12.650,85	24.321,86	0,17	0,00	0,00
Administração	396.000,00	396.000,00	56.618,21	113.335,55	0,53	282.664,45	56.618,21	113.335,55	0,80	0,00	0,00
Administração Geral	264.000,00	264.000,00	37.208,03	74.553,54	0,35	189.446,46	37.208,03	74.553,54	0,53	0,00	0,00
Administração Financeira	120.000,00	120.000,00	17.619,52	35.213,56	0,17	84.786,44	17.619,52	35.213,56	0,25	0,00	0,00
Assistência Comunitária	12.000,00	12.000,00	1.790,66	3.568,45	0,02	8.431,55	1.790,66	3.568,45	0,03	0,00	0,00
Assistência Social	80.000,00	80.000,00	12.773,76	25.375,16	0,12	54.624,84	12.773,76	25.375,16	0,18	0,00	0,00
Assistência Comunitária	80.000,00	80.000,00	12.773,76	25.375,16	0,12	54.624,84	12.773,76	25.375,16	0,18	0,00	0,00
Previdência Social	47.000,00	47.000,00	3.324,34	6.641,76	0,03	40.358,24	3.324,34	6.641,76	0,05	0,00	0,00
Previdência do Regime Estatutário	47.000,00	47.000,00	3.324,34	6.641,76	0,03	40.358,24	3.324,34	6.641,76	0,05	0,00	0,00
Saúde	806.000,00	806.000,00	115.091,21	230.705,51	1,09	575.294,49	115.091,21	230.705,51	1,63	0,00	0,00
Administração Geral	181.000,00	181.000,00	25.956,99	53.029,37	0,25	127.970,63	25.956,99	53.029,37	0,38	0,00	0,00
Atenção Básica	491.000,00	491.000,00	70.667,42	140.833,09	0,66	350.166,91	70.667,42	140.833,09	1,00	0,00	0,00
Assistência Hospitalar e Ambulatorial	57.000,00	57.000,00	8.231,00	16.440,91	0,08	40.559,09	8.231,00	16.440,91	0,12	0,00	0,00
Suporte Profilático e Terapêutico	54.000,00	54.000,00	7.476,22	14.882,98	0,07	39.117,02	7.476,22	14.882,98	0,11	0,00	0,00
Vigilância Epidemiológica	23.000,00	23.000,00	2.759,58	5.519,16	0,03	17.480,84	2.759,58	5.519,16	0,04	0,00	0,00
Trabalho	16.000,00	16.000,00	2.384,76	4.769,53	0,02	11.230,47	2.384,76	4.769,53	0,03	0,00	0,00
Fomento ao Trabalho	16.000,00	16.000,00	2.384,76	4.769,53	0,02	11.230,47	2.384,76	4.769,53	0,03	0,00	0,00
Educação	540.000,00	540.000,00	79.517,60	158.308,96	0,75	381.691,04	79.517,60	158.308,96	1,12	0,00	0,00
Ensino Fundamental	319.000,00	319.000,00	46.903,68	93.170,88	0,44	225.829,12	46.903,68	93.170,88	0,66	0,00	0,00
Ensino Superior	15.000,00	15.000,00	2.278,98	4.055,36	0,02	10.944,64	2.278,98	4.055,36	0,03	0,00	0,00
Educação Infantil	206.000,00	206.000,00	30.334,94	61.082,72	0,29	144.917,28	30.334,94	61.082,72	0,43	0,00	0,00
Cultura	9.000,00	9.000,00	1.840,96	3.681,92	0,02	5.318,08	1.840,96	3.681,92	0,03	0,00	0,00
Difusão Cultural	9.000,00	9.000,00	1.840,96	3.681,92	0,02	5.318,08	1.840,96	3.681,92	0,03	0,00	0,00
Urbanismo	171.000,00	171.000,00	21.030,92	43.259,04	0,20	127.740,96	21.030,92	43.259,04	0,31	0,00	0,00
Serviços Urbanos	171.000,00	171.000,00	21.030,92	43.259,04	0,20	127.740,96	21.030,92	43.259,04	0,31	0,00	0,00
Gestão Ambiental	10.000,00	10.000,00	3.666,34	7.332,65	0,03	2.667,35	3.666,34	7.332,65	0,05	0,00	0,00
Preservação e Conservação Ambiental	10.000,00	10.000,00	3.666,34	7.332,65	0,03	2.667,35	3.666,34	7.332,65	0,05	0,00	0,00

FONTE: SCPI - Contabilidade [9.50.29.1347], MUNICÍPIO DE ZACARIAS



# DIÁRIO OFICIAL

## MUNICÍPIO DE ZACARIAS

Conforme Lei Municipal nº 1.496, de 10 de setembro de 2018

Quinta-feira, 28 de maio de 2026

Ano IX | Edição nº 1384

Página 10 de 81

### Município de Zacarias

#### RELATÓRIO RESUMIDO DA EXECUÇÃO ORÇAMENTÁRIA

#### DEMONSTRATIVO DA EXECUÇÃO DAS DESPESAS POR FUNÇÃO E SUBFUNÇÃO

#### ORÇAMENTOS FISCAIS E DA SEGURIDADE SOCIAL

PERÍODO: Janeiro a Abril 2026/BIMESTRE Março - Abril

RREO – Anexo 2 (LRF, Art. 52, inciso II, alínea “c”)

RS 1

FUNÇÃO/SUBFUNÇÃO	DOTAÇÃO INICIAL	DOTAÇÃO ATUALIZADA (a)	DESPESAS EMPENHADAS			SALDO A EMPENHAR (c) = (a-b)	DESPESAS LIQUIDADAS			SALDO A LIQUIDAR (e) = (b-d)	INSCRITAS EM RESTOS A PAGAR NÃO PROCESSADOS (f)
			BIMESTRE	JAN A ABR (b)	% (b/total b)		BIMESTRE	JAN A ABR (d)	% (d/total d)		
Agricultura	51.000,00	51.000,00	7.372,32	14.694,81	0,07	36.305,19	7.372,32	14.694,81	0,10	0,00	0,00
Abastecimento	51.000,00	51.000,00	7.372,32	14.694,81	0,07	36.305,19	7.372,32	14.694,81	0,10	0,00	0,00
Comércio e Serviços	6.000,00	6.000,00	724,90	1.444,54	0,01	4.555,46	724,90	1.444,54	0,01	0,00	0,00
Turismo	6.000,00	6.000,00	724,90	1.444,54	0,01	4.555,46	724,90	1.444,54	0,01	0,00	0,00
Transporte	68.000,00	68.000,00	8.963,45	18.489,08	0,09	49.510,92	8.963,45	18.489,08	0,13	0,00	0,00
Transporte Rodoviário	68.000,00	68.000,00	8.963,45	18.489,08	0,09	49.510,92	8.963,45	18.489,08	0,13	0,00	0,00
Desporto e Lazer	16.000,00	16.000,00	1.446,24	2.892,49	0,01	13.107,51	1.446,24	2.892,49	0,02	0,00	0,00
Desporto Comunitário	16.000,00	16.000,00	1.446,24	2.892,49	0,01	13.107,51	1.446,24	2.892,49	0,02	0,00	0,00
Encargos Especiais	963.000,00	963.000,00	160.500,00	321.000,00	1,51	642.000,00	160.500,00	321.000,00	2,27	0,00	0,00
Outros Encargos Especiais	963.000,00	963.000,00	160.500,00	321.000,00	1,51	642.000,00	160.500,00	321.000,00	2,27	0,00	0,00
<b>TOTAL (III) = (I + II)</b>	<b>45.757.000,00</b>	<b>58.214.911,19</b>	<b>9.814.044,61</b>	<b>21.207.003,27</b>	<b>100,00</b>	<b>37.007.907,92</b>	<b>8.226.133,09</b>	<b>14.135.765,18</b>	<b>100,00</b>	<b>7.071.238,09</b>	<b>0,00</b>

Nota: Durante o exercício, somente as despesas liquidadas são consideradas executadas. No encerramento do exercício, as despesas não liquidadas inscritas em restos a pagar processados são também consideradas executadas. Dessa forma, para maior transparência, as despesas executadas estão segregadas em:

. a) Despesas liquidadas, consideradas aquelas em que houve a entrega do material ou serviço, nos termos do art. 63 da Lei 4.320/64;

. b) Despesas empenhadas mas não liquidadas, inscritas em Restos a Pagar processados, consideradas liquidadas no encerramento do exercício, por força do art.35, inciso II da Lei 4.320/64.

HEDER JEAN BRUNO DE OLIVEIRA

PREFEITO MUNICIPAL

PABLIOLA SAMANTA MARQUIOLI ANIZIO

TÉCNICO EM CONTABILIDADE - 1SP218365/0-0

LINDALCI BARBOSA LEAL ALCANTARA

CONTROLE INTERNO

FONTE: SCPI - Contabilidade [9.50.29.1347], MUNICÍPIO DE ZACARIAS



# DIÁRIO OFICIAL

## MUNICÍPIO DE ZACARIAS

Conforme Lei Municipal nº 1.496, de 10 de setembro de 2018

Quinta-feira, 28 de maio de 2026

Ano IX | Edição nº 1384

Página 11 de 81

### Município de Zacarias

#### RELATÓRIO RESUMIDO DA EXECUÇÃO ORÇAMENTÁRIA

#### DEMONSTRATIVO DA RECEITA CORRENTE LÍQUIDA

#### ORÇAMENTO FISCAL E DA SEGURIDADE SOCIAL

#### MAI/2025 A ABR/2026

RREO – ANEXO 3 (LRF, Art. 53, inciso I)

R\$ 1

ESPECIFICAÇÃO	EVOLUÇÃO DA RECEITA REALIZADA NOS ÚLTIMOS 12 MESES												TOTAL (ULTIMOS 12 MESES)
	MAI/2025	JUN/2025	JUL/2025	AGO/2025	SET/2025	OUT/2025	NOV/2025	DEZ/2025	JAN/2026	FEV/2026	MAR/2026	ABR/2026	
<b>RECEITAS CORRENTES (I)</b>	3.943.369,05	3.995.636,37	5.028.023,01	3.622.107,91	4.417.805,74	4.232.914,47	5.750.300,62	6.467.105,30	3.950.675,39	3.373.433,20	6.129.419,08	3.534.002,32	54.444.792,46
Receita Tributária	217.347,16	303.610,04	881.620,87	323.447,15	313.330,47	919.023,35	211.124,58	543.770,86	225.694,92	147.658,64	1.104.619,37	163.052,85	5.354.300,26
Receita de Contribuições	110.115,41	120.001,67	114.531,12	115.715,87	115.080,80	116.119,63	116.469,49	231.092,56	115.796,71	6.636,34	238.427,10	122.378,04	1.522.364,74
Receita Patrimonial	388.874,27	161.204,80	153.248,63	312.591,14	266.053,65	168.139,95	1.539.545,75	412.130,35	60.804,01	248.926,36	312.798,67	203.782,53	4.228.100,11
Receita Agropecuária	0,00	0,00	0,00	0,00	0,00	0,00	0,00	0,00	0,00	0,00	0,00	0,00	0,00
Receita Industrial	0,00	0,00	0,00	0,00	0,00	0,00	0,00	0,00	0,00	0,00	0,00	0,00	0,00
Receita de Serviços	2.676,77	257,33	1.341,21	672,14	1.294,37	367,47	0,00	330,62	1.184,84	329,38	4.716,18	436,31	13.606,62
Transferências Correntes	3.212.434,27	3.406.509,39	3.872.820,33	2.865.370,38	3.717.696,18	3.025.197,01	3.875.937,86	5.265.761,97	3.520.795,48	2.965.854,46	4.112.912,30	3.029.152,12	42.870.441,75
Outras Transferências Correntes	11.921,17	4.053,14	4.460,85	4.311,23	4.350,27	4.067,06	7.222,94	14.018,94	26.399,43	4.028,02	355.945,46	15.200,47	455.978,98
<b>DEDUÇÕES (II)</b>	915.672,14	632.374,16	638.652,91	750.670,39	725.216,60	651.441,78	2.026.598,42	1.027.508,10	754.772,32	791.578,39	886.737,26	664.195,21	10.465.417,68
Contribuição do Servidor a R.P.P.S	110.115,41	120.001,67	114.531,12	115.715,87	115.080,80	116.119,63	116.469,49	231.092,56	115.796,71	6.636,34	238.427,10	122.378,04	1.522.364,74
Receitas de Compensação Previdenciária	2.381,26	2.381,26	2.381,26	2.381,26	2.381,26	2.381,26	2.381,26	4.762,52	2.381,26	2.381,26	2.474,11	2.474,11	31.142,08
Ganhos com Aplicação Financeira do RPPS	243.372,89	0,00	10.945,93	134.791,27	101.024,82	44,61	1.368.297,06	91.094,81	39.493,83	232.834,31	1.317,13	14.849,37	2.238.066,03
Dedução da Receita para Formação do FUNDEB	559.802,58	509.991,23	510.794,60	497.781,99	506.729,72	532.896,28	539.450,61	700.558,21	597.100,52	549.726,48	644.518,92	524.493,69	6.673.844,83
<b>RECEITA CORRENTE LÍQUIDA (III) = (I - II)</b>	3.027.696,91	3.363.262,21	4.389.370,10	2.871.437,52	3.692.589,14	3.581.472,69	3.723.702,20	5.439.597,20	3.195.903,07	2.581.854,81	5.242.681,82	2.869.807,11	43.979.374,78
( - ) Transferências obrigatórias da União relativas às emendas individuais (art. 166-A, § 1º, da CF) (IV)	16,45	18,00	17,53	20,67	19,12	20,37	201.487,25	3.613,97	0,00	0,00	3.482,31	7.811,21	216.506,88
<b>RECEITA CORRENTE LÍQUIDA AJUSTADA PARA CÁLCULO DOS LIMITES DE ENDIVIDAMENTO (V) = (III - IV)</b>	3.027.680,46	3.363.244,21	4.389.352,57	2.871.416,85	3.692.570,02	3.581.452,32	3.522.214,95	5.435.983,23	3.195.903,07	2.581.854,81	5.239.199,51	2.861.995,90	43.762.867,90
( - ) Transferências obrigatórias da União relativas às emendas de bancada (art. 166, § 16, da CF) (VI)	0,00	0,00	0,00	0,00	0,00	0,00	0,00	0,00	0,00	0,00	0,00	0,00	0,00
Vencimento dos agentes comunitários de saúde e dos agentes de combate às endemias (EC 120/2022) (VII)	24.288,00	24.288,00	24.288,00	24.288,00	24.288,00	24.288,00	24.288,00	48.576,00	25.936,00	0,00	25.936,00	25.936,00	296.400,00
<b>RECEITA CORRENTE LÍQUIDA AJUSTADA PARA CÁLCULO DOS LIMITES DA DESPESA COM PESSOAL (VIII) = (V - VI - VII)</b>	3.003.392,46	3.338.956,21	4.365.064,57	2.847.128,85	3.668.282,02	3.557.164,32	3.497.926,95	5.387.407,23	3.169.967,07	2.581.854,81	5.213.263,51	2.836.059,90	43.466.467,90

\_\_\_\_\_  
HEDER JEAN BRUNO DE OLIVEIRA

PREFEITO MUNICIPAL

\_\_\_\_\_  
PABLIOLA SAMANTA MARQUIOLI ANIZIO

TÉCNICO EM CONTABILIDADE - ISP218365/0-0

\_\_\_\_\_  
LINDALCI BARBOSA LEAL ALCANTARA

CONTROLE INTERNO



# DIÁRIO OFICIAL

## MUNICÍPIO DE ZACARIAS

Conforme Lei Municipal nº 1.496, de 10 de setembro de 2018

Quinta-feira, 28 de maio de 2026

Ano IX | Edição nº 1384

Página 12 de 81

### RELATÓRIO RESUMIDO DA EXECUÇÃO ORÇAMENTÁRIA DEMONSTRATIVOS DAS RECEITAS E DESPESAS PREVIDENCIÁRIAS DO REGIME PRÓPRIO DOS SERVIDORES PÚBLICOS PERÍODO: Janeiro a Abril 2026/BIMESTRE Março - Abril

1 de 2

RREO – ANEXO 4 (LRF, art. 53, inciso II)

RS 1

RECEITAS PREVIDENCIÁRIAS	PREVISÃO ANUAL INICIAL (a)	PREVISÃO ANUAL ATUALIZADA (b)	RECEITAS PREVISTAS ATÉ O BIMESTRE (c)	RECEITAS REALIZADAS ATÉ O BIMESTRE (d)
RECEITAS CORRENTES (I)	3.141.000,00	3.141.000,00	794.458,66	784.324,28
Receitas de Contribuições	1.480.000,00	1.480.000,00	455.943,74	483.238,19
Contribuição do Servidor Ativo Civil	1.473.000,00	1.473.000,00	453.875,14	480.109,91
Contribuição do Servidor Inativo Civil	5.000,00	5.000,00	1.453,20	2.004,56
Contribuição de Pensionista Civil	2.000,00	2.000,00	615,40	1.123,72
Compensação Previdenciária entre RGPS e RPPS	30.000,00	30.000,00	9.084,30	9.710,74
Receita Patrimonial	1.630.000,00	1.630.000,00	329.097,30	288.494,64
Receitas Imobiliárias	0,00	0,00	0,00	0,00
Receitas de Valores Mobiliários	1.630.000,00	1.630.000,00	329.097,30	288.494,64
Outras Receitas Patrimoniais	0,00	0,00	0,00	0,00
Outras Receitas Correntes	1.000,00	1.000,00	333,32	2.880,71
RECEITAS DE CAPITAL (II)	0,00	0,00	0,00	0,00
Alienação de Bens	0,00	0,00	0,00	0,00
Amortização de Empréstimos	0,00	0,00	0,00	0,00
Outras Receitas de Capital	0,00	0,00	0,00	0,00
RECEITAS INTRA-ORÇAMENTÁRIAS (III)	2.859.000,00	2.859.000,00	905.175,58	969.826,97
Contribuição Patronal do Exercício	1.896.000,00	1.896.000,00	584.175,58	648.826,97
Contribuição Patronal Ativo Civil	1.896.000,00	1.896.000,00	584.175,58	648.826,97
Contribuição Patronal Inativo Civil	0,00	0,00	0,00	0,00
Contribuição Patronal Pensionista Civil	0,00	0,00	0,00	0,00
Receita de Capital Intra-Orçamentária	0,00	0,00	0,00	0,00
Alienação de Bens	0,00	0,00	0,00	0,00
Amortização de Empréstimos	0,00	0,00	0,00	0,00
Outras Receitas de Capital	0,00	0,00	0,00	0,00
Outras Receitas Intra-Orçamentárias	963.000,00	963.000,00	321.000,00	321.000,00
DEDUÇÕES DE RECEITA ORÇAMENTÁRIA IV	0,00	0,00	0,00	0,00
TRANSFERÊNCIAS FINANCEIRAS PARA COBERTURA DE DÉFICIT (V)	0,00	0,00	0,00	321.000,00
OUTROS APORTES FINANCEIROS AO RPPS (VI)	0,00	0,00	0,00	0,00
TOTAL DAS RECEITAS PREVIDENCIÁRIAS (VII) = (I+II+III+V+VI) - IV	6.000.000,00	6.000.000,00	1.699.634,24	2.075.151,25

FONTE: SCPI - Contabilidade [9.50.29.1347], MUNICÍPIO DE ZACARIAS



# DIÁRIO OFICIAL

## MUNICÍPIO DE ZACARIAS

Conforme Lei Municipal nº 1.496, de 10 de setembro de 2018

Quinta-feira, 28 de maio de 2026

Ano IX | Edição nº 1384

Página 13 de 81

### RELATÓRIO RESUMIDO DA EXECUÇÃO ORÇAMENTÁRIA DEMONSTRATIVOS DAS RECEITAS E DESPESAS PREVIDENCIÁRIAS DO REGIME PRÓPRIO DOS SERVIDORES PÚBLICOS PERÍODO: Janeiro a Abril 2026/BIMESTRE Março - Abril

2 de 2

RREO – ANEXO 4 (LRF, art. 53, inciso II)

RS 1

DESPESAS PREVIDENCIÁRIAS	DOTAÇÃO INICIAL (a)	DOTAÇÃO ATUALIZADA (b)	DESPESAS EMPENHADAS ATÉ O BIMESTRE (c)	DESPESAS LIQUIDADAS ATÉ O BIMESTRE (d)
ADMINISTRAÇÃO (VII)	807.000,00	807.000,00	267.825,37	185.867,72
Despesas Correntes	777.000,00	777.000,00	256.325,37	174.367,72
Despesas de Capital	30.000,00	30.000,00	11.500,00	11.500,00
PREVIDÊNCIA SOCIAL (VIII)	4.200.000,00	4.200.000,00	1.215.532,47	1.215.532,47
Aposentadorias	3.500.000,00	3.500.000,00	1.013.798,54	1.013.798,54
Pensões	700.000,00	700.000,00	201.733,93	201.733,93
Outras Despesas Previdenciárias	0,00	0,00	0,00	0,00
Compensações a Regimes de Previdência	0,00	0,00	0,00	0,00
RESERVA DO RPPS (SUPERÁVIT PREVISTO NO ORÇAMENTO) (IX)	743.000,00	743.000,00	0,00	0,00
TOTAL DAS DESPESAS PREVIDENCIÁRIAS (X)=(VII+VIII+IX)	5.750.000,00	5.750.000,00	1.483.357,84	1.401.400,19
RESULTADO PREVIDENCIÁRIO (XI) = (VII - X)	250.000,00	250.000,00	216.276,40	673.751,06

\_\_\_\_\_  
HEDER JEAN BRUNO DE OLIVEIRA

\_\_\_\_\_  
PABLIOLA SAMANTA MARQUIOLI ANIZIO

\_\_\_\_\_  
LINDALCI BARBOSA LEAL ALCANTARA

PREFEITO MUNICIPAL

TÉCNICO EM CONTABILIDADE - 1SP218365/0-0

CONTROLE INTERNO

Nota: Durante o exercício, somente as despesas liquidadas são consideradas executadas. No encerramento do exercício, as despesas não liquidadas inscritas em restos a pagar processados são também consideradas executadas.

Dessa forma, para maior transparência, as despesas executadas estão segregadas em:

. a) Despesas liquidadas, consideradas aquelas em que houve a entrega do material ou serviço, nos termos do art. 63 da Lei 4.320/64;

. b) Despesas empenhadas mas não liquidadas, inscritas em Restos a Pagar processados, consideradas liquidadas no encerramento do exercício, por força do art.35, inciso II da Lei 4.320/64.



# DIÁRIO OFICIAL

## MUNICÍPIO DE ZACARIAS

Conforme Lei Municipal nº 1.496, de 10 de setembro de 2018

Quinta-feira, 28 de maio de 2026

Ano IX | Edição nº 1384

Página 14 de 81

### Município de Zacarias

#### RELATÓRIO RESUMIDO DA EXECUÇÃO ORÇAMENTÁRIA

#### DEMONSTRATIVO DOS RESULTADOS PRIMÁRIO E NOMINAL

#### ORÇAMENTO FISCAL E DA SEGURIDADE SOCIAL

PERÍODO: Janeiro a Abril 2026/BIMESTRE Março - Abril

Página 1 de 2

R\$ 1

RREO – Anexo 6 (LDB, Art. 72)

RECEITAS FISCAIS	PREVISÃO ANUAL	PREVISÃO ANUAL	RECEITAS REALIZADAS
	INICIAL	ATUALIZADA	ATÉ O BIMESTRE
<b>RECEITAS FISCAIS CORRENTES (I)</b>	47.581.000,00	47.581.000,00	16.228.209,85
Receita Tributária	4.416.000,00	4.416.000,00	1.641.025,78
Receita de Contribuição	1.480.000,00	1.480.000,00	483.238,19
Receita Previdenciária	1.480.000,00	1.480.000,00	483.238,19
Outras Contribuições	0,00	0,00	0,00
Receita Patrimonial Líquida	228.000,00	228.000,00	66.991,43
Receita Patrimonial	2.902.000,00	2.902.000,00	826.311,57
(-) Aplicações Financeiras	2.674.000,00	2.674.000,00	759.320,14
Transferências Correntes	41.271.000,00	41.271.000,00	13.628.714,36
Demais Receitas Correntes	186.000,00	186.000,00	408.240,09
Diversas Receitas Correntes	186.000,00	186.000,00	408.240,09
<b>RECEITAS DE CAPITAL (II)</b>	10.000,00	10.000,00	76.705,59
Operações de Crédito (III)	0,00	0,00	0,00
Amortização de Empréstimos (IV)	0,00	0,00	0,00
Alienação de Ativos	10.000,00	10.000,00	0,00
Receitas de Alienação de Investimentos Temporários (V)	0,00	0,00	0,00
Receitas de Alienação de Investimentos Permanentes (VI)	0,00	0,00	0,00
Outras Alienações de Bens	10.000,00	10.000,00	0,00
Transferências de Capital	0,00	0,00	76.705,59
Convênios	0,00	0,00	76.705,59
Outras Transferências de Capital	0,00	0,00	0,00
Outras Receitas de Capital	0,00	0,00	0,00
<b>RECEITAS FISCAIS DE CAPITAL (VII)=(II-III-IV-V-VI)</b>	10.000,00	10.000,00	76.705,59
<b>DEDUÇÕES DA RECEITA (VIII)</b>	6.624.000,00	6.624.000,00	2.315.839,61
<b>RECEITAS FISCAIS LÍQUIDAS (IX)=(I+VII-VIII)</b>	40.967.000,00	40.967.000,00	13.989.075,83
<b>DESPESAS FISCAIS</b>	<b>DOTAÇÃO ANUAL</b>	<b>DOTAÇÃO ANUAL</b>	<b>DESPESAS LIQUIDADAS</b>
	<b>INICIAL</b>	<b>ATUALIZADA</b>	<b>ATÉ O BIMESTRE</b>
<b>DESPESAS CORRENTES (X)</b>	41.571.000,00	46.863.437,15	12.949.738,44
Pessoal e Encargos Sociais	23.138.000,00	24.071.717,47	6.737.443,52
Juros e Encargos da Dívida (XI)	20.000,00	20.000,00	0,00
Outras Despesas Correntes	18.413.000,00	22.771.719,68	6.212.294,92
<b>DESPESAS FISCAIS CORRENTES (XII) = ( X - XI)</b>	41.551.000,00	46.843.437,15	12.949.738,44
<b>DESPESAS DE CAPITAL (XIII)</b>	678.000,00	7.843.474,04	209.773,88
Investimentos	678.000,00	7.843.474,04	209.773,88
Inversões Financeiras	0,00	0,00	0,00
Concessão de Empréstimos (XIV)	0,00	0,00	0,00
Aquisição de Título de Capital já Integralizado (XV)	0,00	0,00	0,00
Demais Inversões Financeiras	0,00	0,00	0,00
Amortização da Dívida (XVI)	0,00	0,00	0,00
<b>DESPESAS FISCAIS DE CAPITAL (XVII)=(XIII-XIV-XV-XVI)</b>	678.000,00	7.843.474,04	209.773,88
<b>RESERVA DE CONTINGÊNCIA (XVIII)</b>	993.000,00	993.000,00	0,00
<b>DESPESAS FISCAIS LÍQUIDAS (XIX)=(XII+XVII+XVIII)</b>	43.222.000,00	55.679.911,19	13.159.512,32
<b>RESULTADO PRIMÁRIO (IX-XIX)</b>	-2.255.000,00	-14.712.911,19	829.563,51

FONTE: SCPI - Contabilidade [9.50.29.1347], MUNICÍPIO DE ZACARIAS



# DIÁRIO OFICIAL

## MUNICÍPIO DE ZACARIAS

Conforme Lei Municipal nº 1.496, de 10 de setembro de 2018

Quinta-feira, 28 de maio de 2026

Ano IX | Edição nº 1384

Página 15 de 81

### Município de Zacarias

#### RELATÓRIO RESUMIDO DA EXECUÇÃO ORÇAMENTÁRIA

#### DEMONSTRATIVO DOS RESULTADOS PRIMÁRIO E NOMINAL

#### ORÇAMENTO FISCAL E DA SEGURIDADE SOCIAL

PERÍODO: Janeiro a Abril 2026/BIMESTRE Março - Abril

Página 2 de 2

RS 1

RREO – Anexo 6 (LDB, Art. 72)

DISCRIMINAÇÃO DA META FISCAL PARA O RESULTADO PRIMÁRIO		Jan a Abr/2026		
Meta de resultado primário fixada no Anexo de Metas Fiscais da LDO para o exercício de referência		1.938.000,00		
ESPECIFICAÇÃO	Em 31/Dez/2025 (a)	Jan a Fev/2026	Mar a Abr/2026	
	(a)	(b)	(c)	
DÍVIDA CONSOLIDADA (I)	0,00	0,00	0,00	
DEDUÇÕES (II)	16.478.436,71	18.842.729,08	16.578.124,52	
Ativo Disponível	16.786.343,69	18.851.281,83	16.596.926,62	
Haveres Financeiros	18.556,22	18.556,22	18.556,22	
(-) Restos a Pagar Processados	298.812,51	1.396,71	305,60	
(-) Depósitos Restituíveis e Valores Vinculados	27.650,69	25.712,26	37.052,72	
DÍVIDA CONSOLIDADA LÍQUIDA (III) = (I - II)	-16.478.436,71	-18.842.729,08	-16.578.124,52	
RECEITA DE PRIVATIZAÇÕES (IV)	0,00	0,00	0,00	
PASSIVOS RECONHECIDOS (V)	0,00	0,00	0,00	
DÍVIDA FISCAL LÍQUIDA (III + IV - V)	-16.478.436,71	-18.842.729,08	-16.578.124,52	
ESPECIFICAÇÃO	PERÍODO DE REFERÊNCIA			
	Em 31/Dez/2025 (a)	Jan a Abr/2026 (b)		
RESULTADO NOMINAL	(c-b)	(c-a)		
	2.264.604,56	-99.687,81		
DISCRIMINAÇÃO DA META FISCAL PARA O RESULTADO NOMINAL		VALOR		
Meta de resultado nominal fixada no Anexo de Metas Fiscais da LDO para o exercício de referência		-2.500.000,00		

\_\_\_\_\_  
HEDER JEAN BRUNO DE OLIVEIRA

PREFEITO MUNICIPAL

\_\_\_\_\_  
PABLIOLA SAMANTA MARQUIOLI ANIZIO

TÉCNICO EM CONTABILIDADE - 1SP218365/0-0

\_\_\_\_\_  
LINDALCI BARBOSA LEAL ALCANTARA

CONTROLE INTERNO



# DIÁRIO OFICIAL

## MUNICÍPIO DE ZACARIAS

Conforme Lei Municipal nº 1.496, de 10 de setembro de 2018

Quinta-feira, 28 de maio de 2026

Ano IX | Edição nº 1384

Página 16 de 81

### Município de Zacarias

#### RELATÓRIO RESUMIDO DA EXECUÇÃO ORÇAMENTÁRIA

#### DEMONSTRATIVO DOS RESTOS A PAGAR POR PODER E ORGÃO

#### ORÇAMENTO FISCAL E DA SEGURIDADE SOCIAL

PERÍODO: Janeiro a Abril 2026/BIMESTRE Março - Abril

1 de 1

RREO – Anexo 7 (LRF, art. 53, inciso V)

RS 1

PODER / ORGÃO	RESTOS A PAGAR PROCESSADOS E NÃO PROCESSADOS LIQUIDADOS EM EXERCÍCIOS ANTERIORES					RESTOS A PAGAR NÃO PROCESSADOS					Saldo Total	
	Inscritos		Pagos (c)	Cancelados (d)	Saldo L = (a+b) - (c+d)	Inscritos		Liquidados (h)	Pagos (i)	Cancelados (j)		Saldo k = (f+g) - (i+j)
	Exercícios Anteriores (a)	Em 31 de Dezembro 2025 (b)				Exercícios Anteriores (f)	Em 31 de Dezembro 2025 (g)					
RESTOS A PAGAR (EXCETO INTRA-ORÇAMENTÁRIOS) (I)	0,00	298.812,51	298.812,51	0,00	0,00	6.000,00	3.948.594,19	1.617.193,48	1.616.887,88	164.037,87	2.173.668,44	2.173.668,44
02 PODER EXECUTIVO	0,00	298.812,51	298.812,51	0,00	0,00	6.000,00	3.948.594,19	1.617.193,48	1.616.887,88	164.037,87	2.173.668,44	2.173.668,44
0201 D M ADMINSITRAÇÃO E FINANÇAS	0,00	58.863,19	58.863,19	0,00	0,00	0,00	115.336,15	79.848,29	79.848,29	25.442,27	10.045,59	10.045,59
0202 D M EDUCAÇÃO BÁSICA	0,00	25.328,18	25.328,18	0,00	0,00	0,00	538.650,94	75.793,81	75.566,61	54.136,22	408.948,11	408.948,11
0203 D FUNDO MUNICIPAL DE SAÚDE	0,00	38.954,33	38.954,33	0,00	0,00	0,00	460.070,95	276.635,02	276.556,62	84.459,38	99.054,95	99.054,95
0204 D M CULTURA, DESPORTO E TURISMO	0,00	55.293,68	55.293,68	0,00	0,00	0,00	1.054.155,41	1.047.662,04	1.047.662,04	0,00	6.493,37	6.493,37
0205 D FUNDO MUNICIPAL DE ASSISTÊNCIA SOCIAL	0,00	34.924,60	34.924,60	0,00	0,00	0,00	25.581,77	15.974,32	15.974,32	0,00	9.607,45	9.607,45
0206 D M SERVIÇOS PÚBLICOS	0,00	78.769,97	78.769,97	0,00	0,00	6.000,00	1.750.109,41	121.280,00	121.280,00	0,00	1.634.829,41	1.634.829,41
0207 D M TRABALHO, AGRICULTURA E MEIO AMBIENTE	0,00	6.678,56	6.678,56	0,00	0,00	0,00	4.689,56	0,00	0,00	0,00	4.689,56	4.689,56
RESTOS A PAGAR (INTRA-ORÇAMENTÁRIOS) (II)	0,00	0,00	0,00	0,00	0,00	0,00	0,00	0,00	0,00	0,00	0,00	0,00
02 PODER EXECUTIVO	0,00	0,00	0,00	0,00	0,00	0,00	0,00	0,00	0,00	0,00	0,00	0,00
TOTAL (III) = (I + II)	0,00	298.812,51	298.812,51	0,00	0,00	6.000,00	3.948.594,19	1.617.193,48	1.616.887,88	164.037,87	2.173.668,44	2.173.668,44

\_\_\_\_\_  
HEDER JEAN BRUNO DE OLIVEIRA

PREFEITO MUNICIPAL

\_\_\_\_\_  
PABLIOLA SAMANTA MARQUIOLI ANIZIO

TÉCNICO EM CONTABILIDADE - 1SP218365/0-0

\_\_\_\_\_  
LINDALCI BARBOSA LEAL ALCANTARA

CONTROLE INTERNO

FONTE: SCPI - Contabilidade [9.50.29.1347], MUNICÍPIO DE ZACARIAS



# DIÁRIO OFICIAL

## MUNICÍPIO DE ZACARIAS

Conforme Lei Municipal nº 1.496, de 10 de setembro de 2018

Quinta-feira, 28 de maio de 2026

Ano IX | Edição nº 1384

Página 17 de 81

**Município de Zacarias**  
**RELATÓRIO RESUMIDO DA EXECUÇÃO ORÇAMENTÁRIA**  
**DEMONSTRATIVO DAS RECEITAS E DESPESAS COM MANUTENÇÃO E DESENVOLVIMENTO DO ENSINO - MDE - MUNICÍPIOS**  
**ORÇAMENTO FISCAL E DA SEGURIDADE SOCIAL**  
**PERÍODO: Janeiro a Abril 2026/BIMESTRE Março - Abril**

Página 1 de 5

R\$ 1

RREO – Anexo 8 (LDB, Art. 72)

RECEITAS RESULTANTES DE IMPOSTOS (Art. 212 e 212-A da Constituição Federal)		
RECEITA RESULTANTE DE IMPOSTOS	PREVISÃO ATUALIZADA (a)	RECEITAS REALIZADAS JAN A ABR
1- RECEITA DE IMPOSTOS	4.348.000,00	1.063.034,31
1.1- Receita Resultante do Imposto sobre a Propriedade Predial e Territorial Urbana – IPTU	860.000,00	93.517,26
1.2- Receita Resultante do Imposto sobre Transmissão Inter Vivos – ITBI	1.003.000,00	247.783,43
1.3- Receita Resultante do Imposto sobre Serviços de Qualquer Natureza – ISS	1.020.000,00	279.956,78
1.4- Receita Resultante do Imposto de Renda Retido na Fonte – IRRF	1.465.000,00	441.776,84
2- RECEITA DE TRANSFERÊNCIAS CONSTITUCIONAIS E LEGAIS	35.120.000,00	11.579.199,35
2.1- Cota-Parte FPM	19.350.000,00	6.343.795,75
2.1.1- Parcela referente à CF, art. 159, I, alínea B	17.350.000,00	6.343.795,75
2.1.2- Parcela referente à CF, art. 159, I, alínea D e E	2.000.000,00	0,00
2.2- Cota-Parte ICMS	14.200.000,00	4.578.712,96
2.3- Cota-Parte IPI-Exportação	120.000,00	33.741,36
2.4- Cota-Parte ITR	600.000,00	91.604,96
2.5- Cota-Parte IPVA	850.000,00	531.344,32
2.6- Cota-Parte IOF-Ouro	0,00	0,00
2.7- Outras Transferências ou Compensações Financeiras Provenientes de Impostos e Transferências Constitucionais	0,00	0,00
3- TOTAL DA RECEITA RESULTANTE DE IMPOSTOS (1 + 2)	39.468.000,00	12.642.233,66
4- TOTAL DESTINADO AO FUNDEB - 20% DE ((2.1.1) + (2.2) + (2.3) + (2.4) + (2.5) + (2.7))1	6.624.000,00	2.315.839,61
5- VALOR MÍNIMO A SER APLICADO ALÉM DO VALOR DESTINADO AO FUNDEB - 5% DE ((2.1.1) + (2.2) + (2.3) + (2.4) + (2.5) + (2.7)) + 25% DE ((1.1) + (1.2) + (1.3) + (1.4) + (2.1.2) + (2.6))	3.243.000,00	844.718,55

FUNDEB		
RECEITAS DO FUNDEB RECEBIDAS NO EXERCÍCIO	PREVISÃO ATUALIZADA (a)	RECEITAS REALIZADAS JAN A ABR
6- TOTAL DAS RECEITAS DO FUNDEB RECEBIDAS	2.216.000,00	845.943,01
6.1- FUNDEB - Impostos e Transferências de Impostos	2.216.000,00	788.537,07
6.1.1- Principal	2.200.000,00	782.160,75
6.1.2- Rendimentos de Aplicação Financeira	16.000,00	6.376,32
6.1.3- Ressarcimento de recursos do Fundeb	0,00	0,00
6.2- FUNDEB - Complementação da União - VAAF	0,00	7.619,49
6.2.1- Principal	0,00	7.619,49
6.2.2- Rendimentos de Aplicação Financeira	0,00	0,00
6.2.3- Ressarcimento de recursos do Fundeb	0,00	0,00
6.3- FUNDEB - Complementação da União - VAAT	0,00	0,00
6.3.1- Principal	0,00	0,00
6.3.2- Rendimentos de Aplicação Financeira	0,00	0,00
6.3.3- Ressarcimento de recursos do Fundeb	0,00	0,00
6.4- FUNDEB - Complementação da União - VAAR	0,00	49.786,45
6.4.1- Principal	0,00	49.786,45
6.4.2- Rendimentos de Aplicação Financeira	0,00	0,00
6.4.3- Ressarcimento de recursos do Fundeb	0,00	0,00
7- RESULTADO LÍQUIDO DAS TRANSFERÊNCIAS DO FUNDEB (6.1.1 - 4)	-4.424.000,00	-1.533.678,86



# DIÁRIO OFICIAL

## MUNICÍPIO DE ZACARIAS

Conforme Lei Municipal nº 1.496, de 10 de setembro de 2018

Quinta-feira, 28 de maio de 2026

Ano IX | Edição nº 1384

Página 18 de 81

**Município de Zacarias**  
**RELATÓRIO RESUMIDO DA EXECUÇÃO ORÇAMENTÁRIA**  
**DEMONSTRATIVO DAS RECEITAS E DESPESAS COM MANUTENÇÃO E DESENVOLVIMENTO DO ENSINO - MDE - MUNICÍPIOS**  
**ORÇAMENTO FISCAL E DA SEGURIDADE SOCIAL**  
**PERÍODO: Janeiro a Abril 2026/BIMESTRE Março - Abril**

Página 2 de 5

R\$ 1

RREO – Anexo 8 (LDB, Art. 72)

RECURSOS RECEBIDOS EM EXERCÍCIOS ANTERIORES E NÃO UTILIZADOS (SUPERÁVIT)		VALOR				
8- TOTAL DOS RECURSOS DE SUPERÁVIT		58.138,05				
8.1- SUPERÁVIT DO EXERCÍCIO IMEDIATAMENTE ANTERIOR		58.138,05				
8.2- SUPERÁVIT RESIDUAL DE OUTROS EXERCÍCIOS		0,00				
9- TOTAL DOS RECURSOS DO FUNDEB DISPONÍVEIS PARA UTILIZAÇÃO (6 + 8)		904.081,06				
DESPESAS COM RECURSOS DO FUNDEB	DOTAÇÃO ATUALIZADA (c)	DESPESAS EMPENHADAS JAN A ABR (d)	DESPESAS LIQUIDADAS JAN A ABR (e)	DESPESAS PAGAS JAN A ABR (f)	INSCRITAS EM RESTOS A PAGAR NÃO PROCESSADOS (g)	
10- TOTAL DAS DESPESAS COM RECURSOS DO FUNDEB	2.274.138,04	733.742,11	733.742,11	733.742,11	0,00	
10.1- PROFISSIONAIS DA EDUCAÇÃO BÁSICA	2.259.177,10	718.781,17	718.781,17	718.781,17	0,00	
10.1.1- Educação Infantil	1.075.000,00	267.242,74	267.242,74	267.242,74	0,00	
10.1.2- Ensino Fundamental	1.184.177,10	451.538,43	451.538,43	451.538,43	0,00	
10.1.3- Educação de Jovens e Adultos	0,00	0,00	0,00	0,00	0,00	
10.1.4- Educação Especial	0,00	0,00	0,00	0,00	0,00	
10.1.5- Administração Geral	0,00	0,00	0,00	0,00	0,00	
10.2- OUTRAS DESPESAS	14.960,94	14.960,94	14.960,94	14.960,94	0,00	
10.2.1- Educação Infantil	0,00	0,00	0,00	0,00	0,00	
10.2.2- Ensino Fundamental	14.960,94	14.960,94	14.960,94	14.960,94	0,00	
10.2.3- Educação de Jovens e Adultos	0,00	0,00	0,00	0,00	0,00	
10.2.4- Educação Especial	0,00	0,00	0,00	0,00	0,00	
10.2.5- Administração Geral	0,00	0,00	0,00	0,00	0,00	
10.2.6- Transporte (Escolar)	0,00	0,00	0,00	0,00	0,00	
10.2.7- Outras	0,00	0,00	0,00	0,00	0,00	
INDICADORES DO FUNDEB						
DESPESAS CUSTEADAS COM RECEITAS DO FUNDEB RECEBIDAS NO EXERCÍCIO	DESPESAS EMPENHADAS JAN A ABR (d)	DESPESAS LIQUIDADAS JAN A ABR (e)	DESPESAS PAGAS JAN A ABR (f)	INSCRITAS EM RESTOS A PAGAR NÃO PROCESSADOS (g)	INSCRITAS EM RESTOS A PAGAR NÃO PROC. (sem disponibilidade de caixa) (h)	DESPESAS LIQUIDADAS/EMPENHADAS EM VALOR SUP. AO TOTAL DAS RECEITAS RECEB. NO EXERCÍCIO (i)
11- TOTAL DAS DESPESAS CUSTEADAS COM RECURSOS DO FUNDEB RECEBIDAS NO EXERCÍCIO	675.604,07	675.604,07	675.604,07	0,00	0,00	0,00
11.1- Total das Despesas custeadas com FUNDEB - Impostos e Transferências de Impostos	675.604,07	675.604,07	675.604,07	0,00	0,00	0,00
11.2- Total das Despesas custeadas com FUNDEB - Complementação da União - VAAT	0,00	0,00	0,00	0,00	0,00	0,00
11.3- Total das Despesas custeadas com FUNDEB - Complementação da União - VAAT	0,00	0,00	0,00	0,00	0,00	0,00
11.4- Total das Despesas custeadas com FUNDEB - Complementação da União - VAAT	0,00	0,00	0,00	0,00	0,00	0,00
12- TOTAL DAS DESPESAS DO FUNDEB COM PROFISSIONAIS DA EDUCAÇÃO BÁSICA	675.604,07	675.604,07	675.604,07	0,00	0,00	0,00
13- TOTAL DAS DESPESAS CUSTEADAS COM FUNDEB - COMPLEMENTAÇÃO DA UNIÃO - VAAT APLICADAS NA EDUCAÇÃO INFANTIL	0,00	0,00	0,00	0,00	0,00	0,00
14- TOTAL DAS DESPESAS CUSTEADAS COM FUNDEB - COMPLEMENTAÇÃO DA UNIÃO - VAAT APLICADAS EM DESPESA DE CAPITAL	0,00	0,00	0,00	0,00	0,00	0,00
INDICADORES - Art. 212-A, inciso XI e § 3º - Constituição Federal <sup>2</sup>	VALOR EXIGIDO (j)	VALOR APLICADO (k)	VALOR CONSIDERADO APÓS DEDUÇÕES (l)	% APLICADO <sup>10</sup> (m)		
15- Mínimo de 70% do FUNDEB na Remuneração dos Profissionais da Educação Básica	557.309,59	675.604,07	675.604,07	84,86		
16- Percentual da Complementação da União ao FUNDEB - VAAT na Educação Infantil (INDICADOR IEI)	0,00	0,00	0,00	0,00		
17- Mínimo de 15% da Complementação da União ao FUNDEB - VAAT em Despesa de Capital	0,00	0,00	0,00	0,00		
INDICADOR - Art.25, § 3º - Lei nº 14.113, de 2020 - (Máx. de 10% de Superávit) <sup>3</sup>	VALOR MÁX. PERMITIDO (n)	VALOR NÃO APLICADO (o)	VALOR NÃO APLICADO APÓS AJUSTE (p)	VALOR NÃO APLICADO EXCED. AO MÁX. PERMIT. (q)	% NÃO APLICADO (r)	
18- Total da Receita Recebida e não Aplicada no Exercício	84.594,30	170.338,94	170.338,94	85.744,64	20,14	



# DIÁRIO OFICIAL

## MUNICÍPIO DE ZACARIAS

Conforme Lei Municipal nº 1.496, de 10 de setembro de 2018

Quinta-feira, 28 de maio de 2026

Ano IX | Edição nº 1384

Página 19 de 81

**Município de Zacarias**  
**RELATÓRIO RESUMIDO DA EXECUÇÃO ORÇAMENTÁRIA**  
**DEMONSTRATIVO DAS RECEITAS E DESPESAS COM MANUTENÇÃO E DESENVOLVIMENTO DO ENSINO - MDE - MUNICÍPIOS**  
**ORÇAMENTO FISCAL E DA SEGURIDADE SOCIAL**  
**PERÍODO: Janeiro a Abril 2026/BIMESTRE Março - Abril**

Página 3 de 5

R\$ 1

RREO – Anexo 8 (LDB, Art. 72)

INDICADOR - Art.25, § 3º - Lei nº 14.113, de 2020 (Aplicação do Superávit de Exercício Anterior)3	Valor de Superávit Permitido no Exercício Anterior (s)	Valor não Aplicado No Exercício Anterior (t)	Valor de Superávit Aplicado até o 1º Quadrimestre (u)	Valor Aplicado Após o 1º Quadrimestre (v)	Valor Total de Sup. Não Aplicado Até o Final do Exercício (w)	Valor de Superávit Permitido no Ex. Ant. não Aplicado no Exercício Atual (x)
19- Total das Despesas Custeadas com Superávit do FUNDEB	0,00	0,00	58.138,04	0,00	-58.138,04	0,00

**DESPESAS COM MANUTENÇÃO E DESENVOLVIMENTO DO ENSINO – MDE - CUSTEADAS COM RECEITA DE IMPOSTOS (EXCETO FUNDEB)**

DESPESAS COM AÇÕES TÍPICAS DE MDE - RECEITAS DE IMPOSTOS EXCETO FUNDEB (Por Subfunção)	DOTAÇÃO ATUALIZADA (c)	DESPESAS EMPENHADAS JAN A ABR (d)	DESPESAS LIQUIDADAS JAN A ABR (e)	DESPESAS PAGAS JAN A ABR (f)	INSCRITAS EM RESTOS A PAGAR NÃO PROCESSADOS (g)
20- TOTAL DAS DESPESAS COM AÇÕES TÍPICAS DE MDE CUSTEADAS COM RECEITAS DE IMPOSTOS	5.491.671,81	2.043.281,50	1.311.530,24	1.291.773,42	0,00
20.1- Educação Infantil	2.190.472,05	847.223,55	506.056,25	496.032,73	0,00
20.2- Ensino Fundamental	3.301.199,76	1.196.057,95	805.473,99	795.740,69	0,00
20.3- Educação de Jovens e Adultos	0,00	0,00	0,00	0,00	0,00
20.4- Educação Especial	0,00	0,00	0,00	0,00	0,00
20.5- Administração Geral	0,00	0,00	0,00	0,00	0,00
20.6- Transporte (Escolar)	0,00	0,00	0,00	0,00	0,00
20.7- Outras	0,00	0,00	0,00	0,00	0,00

**DESPESAS COM MANUTENÇÃO E DESENVOLVIMENTO DO ENSINO – MDE - CUSTEADAS COM RECEITA DE IMPOSTOS E COM RECURSOS DO FUNDEB**

DESPESAS COM AÇÕES TÍPICAS DE MDE - RECEITAS DE IMPOSTOS E RECURSOS DO FUNDEB (Por área de Atuação)6	DOTAÇÃO ATUALIZADA (c)	DESPESAS EMPENHADAS JAN A ABR (d)	DESPESAS LIQUIDADAS JAN A ABR (e)	DESPESAS PAGAS JAN A ABR (f)	INSCRITAS EM RESTOS A PAGAR NÃO PROCESSADOS (g)
21- TOTAL DAS DESPESAS COM AÇÕES TÍPICAS DE MDE CUSTEADAS COM RECEITAS DE IMPOSTOS E FUNDEB	7.765.809,85	2.777.023,61	2.045.272,35	2.025.515,53	0,00
21.1- Educação Infantil	3.265.472,05	1.114.466,29	773.298,99	763.275,47	0,00
21.1.1- Creche	1.155.000,00	445.724,44	300.623,39	295.596,64	0,00
21.1.2- Pré-Escola	2.110.472,05	668.741,85	472.675,60	467.678,83	0,00
21.2- Ensino Fundamental	4.500.337,80	1.662.557,32	1.271.973,36	1.262.240,06	0,00

**APURAÇÃO DAS DESPESAS PARA FINS DE LIMITE MÍNIMO CONSTITUCIONAL**

	VALOR
22- TOTAL DAS DESPESAS DE MDE CUSTEADAS COM RECURSOS DE IMPOSTOS = L20(d ou e)	1.311.530,24
23- TOTAL DAS RECEITAS TRANSFERIDAS AO FUNDEB = (L4)	2.315.839,61
24- (-) RECEITAS DO FUNDEB NÃO UTILIZADAS NO EXERCÍCIO, EM VALOR SUPERIOR A 10% = L18(q)	85.744,64
25- (-) SUPERÁVIT PERMITIDO NO EXERCÍCIO IMEDIATAMENTE ANTERIOR NÃO APLICADO NO EXERCÍCIO ATUAL = L19.1(x)	0,00
26- (-) RESTOS A PAGAR NÃO PROCESSADOS INSCRITOS NO EXERCÍCIO SEM DISPONIBILIDADE FINANCEIRA DE RECURSOS DE IMPOSTOS4	0,00
27- (-) CANCELAMENTO, NO EXERCÍCIO, DE RESTOS A PAGAR INSCRITOS COM DISPONIBILIDADE FINANCEIRA DE RECURSOS DE IMPOSTOS VINCULADOS AO ENSINO = (L30.1(af))	52.735,31
28- TOTAL DAS DESPESAS PARA FINS DE LIMITE (22 + 23 - 24 - 25 - 26 - 27)	3.488.889,90

**APURAÇÃO DO LIMITE MÍNIMO CONSTITUCIONAL2 e 5**

	VALOR EXIGIDO (z)	VALOR APLICADO (aa)	% APLICADO (ab)
29- APLICAÇÃO EM MDE SOBRE A RECEITA RESULTANTE DE IMPOSTOS	3.160.558,42	3.488.889,90	27,60



# DIÁRIO OFICIAL

## MUNICÍPIO DE ZACARIAS

Conforme Lei Municipal nº 1.496, de 10 de setembro de 2018

Quinta-feira, 28 de maio de 2026

Ano IX | Edição nº 1384

Página 20 de 81

**Município de Zacarias**  
**RELATÓRIO RESUMIDO DA EXECUÇÃO ORÇAMENTÁRIA**  
**DEMONSTRATIVO DAS RECEITAS E DESPESAS COM MANUTENÇÃO E DESENVOLVIMENTO DO ENSINO - MDE - MUNICÍPIOS**  
**ORÇAMENTO FISCAL E DA SEGURIDADE SOCIAL**  
**PERÍODO: Janeiro a Abril 2026/BIMESTRE Março - Abril**

Página 4 de 5

R\$ 1

RREO – Anexo 8 (LDB, Art. 72)

RESTOS A PAGAR INSCRITOS EM EXERCÍCIOS ANTERIORES DE DESPESAS CONSIDERADAS PARA CUMPRIMENTO DO LIMITE	SALDO INICIAL (ac)	RP LIQUIDADOS (ad)	RP PAGOS (ae)	RP CANCELADOS (af)	SALDO FINAL (ag)
30- RESTOS A PAGAR DE DESPESAS COM MDE	103.486,70	8.598,81	25.331,23	52.735,31	25.420,16
30.1- Executadas com Recursos de Impostos e Transferências de Impostos	103.486,70	8.598,81	25.331,23	52.735,31	25.420,16
30.2- Executadas com Recursos do FUNDEB - Impostos	0,00	0,00	0,00	0,00	0,00
30.3- Executadas com Recursos do FUNDEB - Complementação da União (VAAT + VAAF + VAAR)	0,00	0,00	0,00	0,00	0,00

OUTRAS INFORMAÇÕES PARA CONTROLE		
RECEITAS ADICIONAIS PARA FINANCIAMENTO DO ENSINO	PREVISÃO ATUALIZADA (a)	RECEITAS REALIZADAS Até o Bimestre (b)
31- TOTAL DAS RECEITAS ADICIONAIS PARA FINANCIAMENTO DO ENSINO	731.000,00	331.709,19
31.1- RECEITA DE TRANSFERÊNCIA DO FNDE (INCLUINDO RENDIMENTOS DE APLICAÇÃO FINANCEIRA)	356.000,00	127.637,09
31.1.1- Salário-Educação	214.000,00	80.453,05
31.1.2- PDDE	0,00	0,00
31.1.3- PNAE	142.000,00	47.183,58
31.1.4- PNATE	0,00	0,00
31.1.5- Outras Transferências do FNDE	0,00	0,46
31.2- RECEITAS DE TRANSFERÊNCIAS DE CONVÊNIOS	375.000,00	204.072,10
31.3- RECEITA DE ROYALTIES DESTINADOS À EDUCAÇÃO	0,00	0,00
31.4- RECEITA DE OPERAÇÕES DE CRÉDITO VINCULADAS À EDUCAÇÃO	0,00	0,00
31.5- RECEITA DE PRECATÓRIOS - FUNDEF E FUNDEB	0,00	0,00
31.6- OUTRAS RECEITAS PARA FINANCIAMENTO DO ENSINO	0,00	0,00

OUTRAS DESPESAS COM EDUCAÇÃO (Por Subfunção)6	DOTAÇÃO ATUALIZADA (c)	DESPESAS EMPENHADAS JAN A ABR (d)	DESPESAS LIQUIDADAS JAN A ABR (e)	DESPESAS PAGAS JAN A ABR (f)	INSCRITAS EM RESTOS A PAGAR NÃO PROCESSADOS (g)
32- TOTAL DAS OUTRAS DESPESAS COM EDUCAÇÃO	2.136.697,00	598.482,07	516.416,32	420.942,70	0,00
32.1- Educação Infantil	358.669,37	42.940,00	25.340,00	23.140,00	0,00
32.2- Ensino Fundamental	555.027,63	109.306,63	86.056,63	72.576,63	0,00
32.3- Ensino Médio	0,00	0,00	0,00	0,00	0,00
32.4- Ensino Superior	351.000,00	136.239,85	131.316,09	123.626,09	0,00
32.5- Ensino Profissional	0,00	0,00	0,00	0,00	0,00
32.6- Educação de Jovens e Adultos	0,00	0,00	0,00	0,00	0,00
32.7- Educação Especial	0,00	0,00	0,00	0,00	0,00
32.8- Outras	872.000,00	309.995,59	273.703,60	201.599,98	0,00

TOTAL GERAL DAS DESPESAS COM EDUCAÇÃO	DOTAÇÃO ATUALIZADA (c)	DESPESAS EMPENHADAS JAN A ABR (d)	DESPESAS LIQUIDADAS JAN A ABR (e)	DESPESAS PAGAS JAN A ABR (f)	INSCRITAS EM RESTOS A PAGAR NÃO PROCESSADOS (g)
33- TOTAL GERAL DAS DESPESAS COM EDUCAÇÃO (10 + 20 + 32)	9.902.506,85	3.375.505,68	2.561.688,67	2.446.458,23	0,00
33.1- Despesas Correntes	9.608.881,25	3.307.942,69	2.551.467,73	2.436.237,29	0,00
33.1.1- Pessoal Ativo	4.963.638,04	1.401.358,23	1.401.358,23	1.393.785,73	0,00
33.1.2- Pessoal Inativo	0,00	0,00	0,00	0,00	0,00
33.1.3- Transferências às instituições comunitárias, confessionais ou filantrópicas sem fins lucrativos	85.199,76	85.199,76	28.399,92	28.399,92	0,00
33.1.4- Outras Despesas Correntes	4.560.043,45	1.821.384,70	1.121.709,58	1.014.051,64	0,00
33.2- Despesas de Capital	293.625,60	67.562,99	10.220,94	10.220,94	0,00



# DIÁRIO OFICIAL

## MUNICÍPIO DE ZACARIAS

Conforme Lei Municipal nº 1.496, de 10 de setembro de 2018

Quinta-feira, 28 de maio de 2026

Ano IX | Edição nº 1384

Página 21 de 81

### Município de Zacarias

#### RELATÓRIO RESUMIDO DA EXECUÇÃO ORÇAMENTÁRIA

#### DEMONSTRATIVO DAS RECEITAS E DESPESAS COM MANUTENÇÃO E DESENVOLVIMENTO DO ENSINO - MDE - MUNICÍPIOS

#### ORÇAMENTO FISCAL E DA SEGURIDADE SOCIAL

PERÍODO: Janeiro a Abril 2026/BIMESTRE Março - Abril

Página 5 de 5

R\$ 1

RREO – Anexo 8 (LDB, Art. 72)

33.2.1- Transferências às instituições comunitárias, confessionais ou filantrópicas sem fins lucrativos	0,00	0,00	0,00	0,00	0,00
33.2.2- Outras Despesas de Capital	293.625,60	67.562,99	10.220,94	10.220,94	0,00

CONTROLE DA DISPONIBILIDADE FINANCEIRA E CONCILIAÇÃO BANCÁRIA	FUNDEB (ah)	SALÁRIO EDUCAÇÃO (aj)
34- DISPONIBILIDADE FINANCEIRA EM 31 DE DEZEMBRO DO EXERCÍCIO ANTERIOR	58.138,05	543.848,55
35- (+) INGRESSO DE RECURSOS ATÉ O BIMESTRE (orçamentário)	845.943,01	80.453,05
36- (-) PAGAMENTOS EFETUADOS ATÉ O BIMESTRE (orçamentário e restos a pagar)	733.742,11	128.435,00
37- (=) DISPONIBILIDADE FINANCEIRA ATÉ O BIMESTRE	170.338,95	495.866,60
38- (+) AJUSTES POSITIVOS (RETENÇÕES E OUTROS VALORES EXTRAORÇAMENTÁRIOS)	0,00	4.136,07
39- (-) AJUSTES NEGATIVOS (OUTROS VALORES EXTRAORÇAMENTÁRIOS)	0,00	0,00
40- (=) SALDO FINANCEIRO CONCILIADO (Saldo Bancário)	170.338,95	500.002,67

HEDER JEAN BRUNO DE OLIVEIRA

PREFEITO MUNICIPAL

PABLIOLA SAMANTA MARQUIOLI ANIZIO

TÉCNICO EM CONTABILIDADE - 1SP218365/0-0

LINDALCI BARBOSA LEAL ALCANTARA

CONTROLE INTERNO

1) Os valores informados devem corresponder ao efetivamente transferido. Os percentuais correspondem ao disposto na legislação.

2) Limites mínimos anuais a serem cumpridos no encerramento do exercício.

3) 3 Art. 25, § 3º, Lei 14.113/2020: "Até 10% (dez por cento) dos recursos recebidos à conta dos Fundos, inclusive relativos à complementação da União, nos termos do § 2º do art. 16 desta Lei, poderão ser utilizados no primeiro quadrimestre do exercício imediatamente subsequente, mediante abertura de crédito adicional." utilizados no 1º trimestre do exercício imediatamente subsequente, mediante abertura de crédito adicional."

4) Os valores referentes à parcela dos Restos a Pagar inscritos sem disponibilidade financeira deverão ser informados somente no RREO do último bimestre do exercício.

5) Nos cinco primeiros bimestres do exercício o acompanhamento será feito com base na despesa liquidada. No último bimestre do exercício, o valor deverá corresponder ao total da despesa empenhada.

6) As linhas representam áreas de atuação e não correspondem exatamente às subfunções da Função Educação. As despesas classificadas nas demais subfunções típicas e nas subfunções atípicas deverão ser rateadas para essas áreas de atuação.

7) Valor inscrito em RPNP sem disponibilidade de caixa, que não será considerado na apuração dos indicadores e limites. Para as linhas 15, 16 e 17, deverá ser comparado o total inscrito em RPNP com a disponibilidade de caixa por fonte de recursos. Para a linha 14, deverá ser verificada a diferença entre a disponibilidade nas Fontes do Fundeb e os RPNP referentes a essas despesas. Para a linha 18, deverá ser verificada a diferença entre as disponibilidades na Fonte VAAT e os RPNP dessas despesas.

8) Controle da execução de restos a pagar considerados no cumprimento do limite mínimo dos exercícios anteriores.

9) Nesta coluna não devem ser informados valores inferiores a 0 (zero).

10) Essa coluna não deve conter percentual superior a 100%. Caso isso ocorra, em razão de valores informados na coluna (i), os percentuais devem ser ajustados para 100%.



# DIÁRIO OFICIAL

## MUNICÍPIO DE ZACARIAS

Conforme Lei Municipal nº 1.496, de 10 de setembro de 2018

Quinta-feira, 28 de maio de 2026

Ano IX | Edição nº 1384

Página 22 de 81

**Município de Zacarias**  
RELATÓRIO RESUMIDO DA EXECUÇÃO ORÇAMENTÁRIA  
**DEMONSTRATIVO DA RECEITA DE IMPOSTOS E DAS DESPESAS PRÓPRIAS COM SAÚDE**  
ORÇAMENTOS FISCAIS E DA SEGURIDADE SOCIAL  
PERÍODO: Janeiro a Abril 2026/BIMESTRE Março - Abril

RREO – ANEXO XII (LC nº 141/2012 art.35)

RS 1

RECEITAS RESULTANTES DE IMPOSTOS E TRANSFERÊNCIAS CONSTITUCIONAIS E LEGAIS	PREVISÃO INICIAL	PREVISÃO ATUALIZADA (a)	RECEITAS REALIZADAS						
			Até o Bimestre (b)	(%) (b/a)x100					
RECEITA DE IMPOSTOS (I)	4.348.000,00	4.348.000,00	1.063.034,31	24,45					
Receita Resultante do Imposto Predial e Territorial Urbano - IPTU	860.000,00	860.000,00	93.517,26	10,87					
Receita Resultante do Imposto sobre Transmissão Inter Vivos - ITBI	1.003.000,00	1.003.000,00	247.783,43	24,70					
Receita Resultante do Imposto sobre Serviços de Qualquer Natureza - ISS	1.020.000,00	1.020.000,00	279.956,78	27,45					
Receita Resultante do Imposto sobre a Renda e Proventos de Qualquer Natureza Retido na Fonte – IRRF	1.465.000,00	1.465.000,00	441.776,84	30,16					
RECEITA DE TRANSFERÊNCIAS CONSTITUCIONAIS E LEGAIS (II)	33.120.000,00	33.120.000,00	11.579.199,35	34,96					
Cota-Parte FPM	17.350.000,00	17.350.000,00	6.343.795,75	36,56					
Cota-Parte ITR	600.000,00	600.000,00	91.604,96	15,27					
Cota-Parte IPVA	850.000,00	850.000,00	531.344,32	62,51					
Cota-Parte ICMS	14.200.000,00	14.200.000,00	4.578.712,96	32,24					
Cota-Parte IPI-Exportação	120.000,00	120.000,00	33.741,36	28,12					
Outras Transferências ou Compensações Financeiras Provenientes de Impostos e Transferências Constitucionais	0,00	0,00	0,00	0,00					
<b>TOTAL DAS RECEITAS RESULTANTES DE IMPOSTOS E TRANSFERÊNCIAS CONSTITUCIONAIS E LEGAIS - (III) = (I) + (II)</b>	<b>37.468.000,00</b>	<b>37.468.000,00</b>	<b>12.642.233,66</b>	<b>33,74</b>					
DESPESAS COM AÇÕES E SERVIÇOS PÚBLICOS DE SAÚDE (ASPS) POR SUBFUNÇÃO E CATEGORIA ECONÔMICA	DOTAÇÃO INICIAL	DOTAÇÃO ATUALIZADA (c)	DESPESAS EMPENHADAS		DESPESAS LIQUIDADAS		DESPESAS PAGAS		INSCRITOS EM RESTOS A PAGAR NÃO PROCESSADOS (g)
			ATÉ BIMESTRE (d)	% (d/c) x 100	ATÉ BIMESTRE (e)	% (e/c) x 100	ATÉ BIMESTRE (f)	% (f/c) x 100	
ATENÇÃO BÁSICA (IV)	4.881.000,00	4.881.000,00	1.614.440,52	33,08	1.304.840,25	26,73	1.284.051,00	26,31	0,00
Despesas Correntes	4.851.000,00	4.851.000,00	1.614.440,52	33,28	1.304.840,25	26,90	1.284.051,00	26,47	0,00
Despesas de Capital	30.000,00	30.000,00	0,00	0,00	0,00	0,00	0,00	0,00	0,00
ASSISTÊNCIA HOSPITALAR E AMBULATORIAL (V)	1.219.000,00	1.470.004,00	682.451,55	46,43	463.135,51	31,51	439.562,65	29,90	0,00
Despesas Correntes	1.209.000,00	1.460.004,00	682.451,55	46,74	463.135,51	31,72	439.562,65	30,11	0,00
Despesas de Capital	10.000,00	10.000,00	0,00	0,00	0,00	0,00	0,00	0,00	0,00
SUPORTE PROFILÁTICO E TERAPÊUTICO (VI)	1.206.000,00	1.206.000,00	361.058,31	29,94	353.064,57	29,28	351.580,43	29,15	0,00
Despesas Correntes	1.196.000,00	1.196.000,00	361.058,31	30,19	353.064,57	29,52	351.580,43	29,40	0,00
Despesas de Capital	10.000,00	10.000,00	0,00	0,00	0,00	0,00	0,00	0,00	0,00
VIGILÂNCIA SANITÁRIA (VII)	127.000,00	127.000,00	13.993,00	11,02	7.717,50	6,08	6.617,50	5,21	0,00
Despesas Correntes	117.000,00	117.000,00	10.557,00	9,02	7.717,50	6,60	6.617,50	5,66	0,00
Despesas de Capital	10.000,00	10.000,00	3.436,00	34,36	0,00	0,00	0,00	0,00	0,00
VIGILÂNCIA EPIDEMIOLÓGICA (VIII)	143.000,00	143.000,00	18.474,96	12,92	17.427,44	12,19	17.427,44	12,19	0,00
Despesas Correntes	133.000,00	133.000,00	18.474,96	13,89	17.427,44	13,10	17.427,44	13,10	0,00
Despesas de Capital	10.000,00	10.000,00	0,00	0,00	0,00	0,00	0,00	0,00	0,00
ALIMENTAÇÃO E NUTRIÇÃO (IX)	0,00	0,00	0,00	0,00	0,00	0,00	0,00	0,00	0,00
Despesas Correntes	0,00	0,00	0,00	0,00	0,00	0,00	0,00	0,00	0,00
Despesas de Capital	0,00	0,00	0,00	0,00	0,00	0,00	0,00	0,00	0,00
OUTRAS SUBFUNÇÕES (X)	2.107.000,00	2.107.000,00	736.351,30	34,95	693.433,45	32,91	658.352,12	31,25	0,00
Despesas Correntes	2.097.000,00	2.097.000,00	736.351,30	35,11	693.433,45	33,07	658.352,12	31,39	0,00
Despesas de Capital	10.000,00	10.000,00	0,00	0,00	0,00	0,00	0,00	0,00	0,00
<b>TOTAL (XI) = (IV + V + VI + VII + VIII + IX + X)</b>	<b>9.683.000,00</b>	<b>9.934.004,00</b>	<b>3.426.769,64</b>	<b>34,50</b>	<b>2.839.618,72</b>	<b>28,58</b>	<b>2.757.591,14</b>	<b>27,76</b>	<b>0,00</b>



# DIÁRIO OFICIAL

## MUNICÍPIO DE ZACARIAS

Conforme Lei Municipal nº 1.496, de 10 de setembro de 2018

Quinta-feira, 28 de maio de 2026

Ano IX | Edição nº 1384

Página 23 de 81

**Município de Zacarias**  
RELATÓRIO RESUMIDO DA EXECUÇÃO ORÇAMENTÁRIA  
**DEMONSTRATIVO DA RECEITA DE IMPOSTOS E DAS DESPESAS PRÓPRIAS COM SAÚDE**  
ORÇAMENTOS FISCAIS E DA SEGURIDADE SOCIAL  
PERÍODO: Janeiro a Abril 2026/BIMESTRE Março - Abril

RREO – ANEXO XII (LC nº 141/2012 art.35)

RS 1

APURAÇÃO DO CUMPRIMENTO DO LIMITE MÍNIMO PARA APLICAÇÃO EM ASPS	Despesas Empenhadas (d)	Despesas Liquidadas (e)	Despesas Pagas (f)
Total das Despesas com ASPS (XII) = (XI)	3.426.769,64	2.839.618,72	2.757.591,14
(-) Restos a Pagar Não Processados Inscritos Indevidamente no Exercício sem Disponibilidade Financeira (XIII)	0,00	0,00	0,00
(-) Despesas Custeadas com Recursos Vinculados à Parcela do Percentual Mínimo que não foi Aplicada em ASPS em Exercícios Anteriores (XIV)	0,00	0,00	0,00
(-) Despesas Custeadas com Disponibilidade de Caixa Vinculada aos Restos a Pagar Cancelados (XV)	0,00	0,00	0,00
(=) VALOR APLICADO EM ASPS (XVI) = (XII - XIII - XIV - XV)	3.426.769,64	2.839.618,72	2.757.591,14
Despesa Mínima a ser Aplicada em ASPS (XVII) = (III) x 15% (LC 141/2012)	0,00	1.896.335,05	0,00
Diferença entre o Valor Aplicado e a Despesa Mínima a ser Aplicada (XVIII) = (XVI (d ou e) - XVII)	0,00	943.283,67	0,00
Limite não Cumprido (XIX) = (XVIII) (Quando valor for inferior a zero)	0,00	0,00	0,00
PERCENTUAL DA RECEITA DE IMPOSTOS E TRANSFERÊNCIAS CONSTITUCIONAIS E LEGAIS APLICADO EM ASPS (XVI / III)*100 (mínimo de 15% conforme LC nº 141/2012 ou % da Lei Orgânica Municipal)	27,11	22,46	

CONTROLE DO VALOR REFERENTE AO PERCENTUAL MÍNIMO NÃO CUMPRIDO EM EXERCÍCIOS ANTERIORES PARA FINS DE APLICAÇÃO DOS RECURSOS VINCULADOS CONFORME ARTIGOS 25 E 26 DA LC 141/2012	LIMITE NÃO CUMPRIDO				Saldo Final (não aplicado) (l) = (h - (i ou j))
	Saldo Inicial (no Exercício atual) (h)	Despesas Custeadas no Exercício de Referência			
		Empenhadas (i)	Liquidadas (j)	Pagas (k)	
Diferença de limite não cumprido em 2026 (saldo inicial = XIXd)	0,00	0,00	0,00	0,00	0,00
Diferença de limite não cumprido em 2025 (saldo inicial igual ao saldo final do demonstrativo do exercício anterior)	0,00	0,00	0,00	0,00	0,00
Diferença de limite não cumprido em Exercícios Anteriores (saldo inicial igual ao saldo final do demonstrativo do exercício anterior)	0,00	0,00	0,00	0,00	0,00
TOTAL DA DIFERENÇA DE LIMITE NÃO CUMPRIDO EM EXERCÍCIOS ANTERIORES (XX)	0,00	0,00	0,00	0,00	0,00

EXERCÍCIO DO EMPENHO	Valor Mínimo para aplicação em ASPS (m)	Valor aplicado em ASPS no exercício (n)	Valor aplicado além do limite mínimo (o) = (n - m), se < 0, então (o) = 0	Total inscrito em RP no exercício (p)	RPNP Inscritos Indevidamente no no Exercício sem Disponibilidade Financeira q = (XIVd)	Valor inscrito em RP considerado no Limite (r) = (p - (o + q)) se < 0, então (r) = (0)	Total de RP pagos (s)	Total de RP a pagar (t)	Total de RP cancelados ou prescritos (u)	Diferença entre o valor aplicado além do limite e o total de RP cancelados (v) = ((o + q) - u)
Empenhos de 2026	0,00	0,00	0,00	0,00	0,00	0,00	0,00	0,00	0,00	0,00
Empenhos de 2025	0,00	0,00	0,00	0,00	0,00	0,00	0,00	0,00	0,00	0,00
Empenhos de 2024	0,00	0,00	0,00	0,00	0,00	0,00	0,00	0,00	0,00	0,00
Empenhos de 2023	0,00	0,00	0,00	0,00	0,00	0,00	0,00	0,00	0,00	0,00
Empenhos de 2022 e anteriores	0,00	0,00	0,00	0,00	0,00	0,00	0,00	0,00	0,00	0,00



# DIÁRIO OFICIAL

## MUNICÍPIO DE ZACARIAS

Conforme Lei Municipal nº 1.496, de 10 de setembro de 2018

Quinta-feira, 28 de maio de 2026

Ano IX | Edição nº 1384

Página 24 de 81

### Município de Zacarias

#### RELATÓRIO RESUMIDO DA EXECUÇÃO ORÇAMENTÁRIA

#### DEMONSTRATIVO DA RECEITA DE IMPOSTOS E DAS DESPESAS PRÓPRIAS COM SAÚDE

#### ORÇAMENTOS FISCAIS E DA SEGURIDADE SOCIAL

PERÍODO: Janeiro a Abril 2026/BIMESTRE Março - Abril

RREO – ANEXO XII (LC nº 141/2012 art.35)

RS 1

TOTAL DOS RESTOS A PAGAR CANCELADOS OU PRESCRITOS ATÉ O FINAL DO EXERCÍCIO ATUAL QUE AFETARAM O CUMPRIMENTO DO LIMITE (XXI) (soma dos saldos negativos da coluna "v")	0,00
TOTAL DOS RESTOS A PAGAR CANCELADOS OU PRESCRITOS ATÉ O FINAL DO EXERCÍCIO ANTERIOR QUE AFETARAM O CUMPRIMENTO DO LIMITE (XXII) (valor informado no demonstrativo do exercício anterior)	0,00
TOTAL DOS RESTOS A PAGAR CANCELADOS OU PRESCRITOS NO EXERCÍCIO ATUAL QUE AFETARAM O CUMPRIMENTO DO LIMITE (XXIII) = (XXI - XXII) (Artigo 24 § 1º e 2º da LC 141/2012)	0,00

CONTROLE DE RESTOS A PAGAR CANCELADOS OU PRESCRITOS CONSIDERADOS PARA FINS DE APLICAÇÃO DA DISPONIBILIDADE DE CAIXA CONFORME ARTIGO 24§ 1º e 2º DA LC 141/2012	RESTOS A PAGAR CANCELADOS OU PRESCRITOS				Saldo Final (não aplicado) (aa) = (w - (x ou y))
	Saldo Inicial (no Exercício atual) (w)	Despesas Custeadas no Exercício de Referência			
		Empenhadas (x)	Liquidadas (y)	Pagas (z)	
Restos a pagar cancelados ou prescritos em 2026 a serem compensados (XXIV) (saldo inicial = XXIII)	0,00	0,00	0,00	0,00	0,00
Restos a pagar cancelados ou prescritos em 2025 a serem compensados (XXV) (saldo inicial igual ao saldo final do demonstrativo do exercício anterior)	0,00	0,00	0,00	0,00	0,00
Restos a pagar cancelados ou prescritos em exercícios anteriores a serem compensados (XXVI) (saldo inicial igual ao saldo final do demonstrativo do exercício anterior)	0,00	0,00	0,00	0,00	0,00
TOTAL DE RESTOS A PAGAR CANCELADOS OU PRESCRITOS A COMPENSAR (XXVII)	0,00	0,00	0,00	0,00	0,00

RECEITAS ADICIONAIS PARA O FINANCIAMENTO DA SAÚDE NÃO COMPUTADAS NO CÁLCULO DO MÍNIMO	PREVISÃO INICIAL	PREVISÃO ATUALIZADA (a)	RECEITAS REALIZADAS	
			Até o Bimestre (b)	(%) (b/a)x100
RECEITAS DE TRANSFERÊNCIAS PARA A SAÚDE (XXVIII)	1.634.000,00	1.634.000,00	388.415,69	23,77
Proveniente da União	1.488.000,00	1.488.000,00	347.963,21	23,38
Proveniente dos Estados	146.000,00	146.000,00	40.452,48	27,71
Proveniente de outros Municípios	0,00	0,00	0,00	0,00
RECEITA DE OPERAÇÕES DE CRÉDITO INTERNAS E EXTERNAS VINCULADAS A SAÚDE (XXIX)	0,00	0,00	0,00	0,00
OUTRAS RECEITAS (XXX)	0,00	0,00	0,00	0,00
TOTAL DE RECEITAS ADICIONAIS PARA FINANCIAMENTO DA SAÚDE (XXXI) = (XXVIII + XXIX + XXX)	1.634.000,00	1.634.000,00	388.415,69	23,77



# DIÁRIO OFICIAL

## MUNICÍPIO DE ZACARIAS

Conforme Lei Municipal nº 1.496, de 10 de setembro de 2018

Quinta-feira, 28 de maio de 2026

Ano IX | Edição nº 1384

Página 25 de 81

**Município de Zacarias**  
RELATÓRIO RESUMIDO DA EXECUÇÃO ORÇAMENTÁRIA  
**DEMONSTRATIVO DA RECEITA DE IMPOSTOS E DAS DESPESAS PRÓPRIAS COM SAÚDE**  
ORÇAMENTOS FISCAIS E DA SEGURIDADE SOCIAL  
PERÍODO: Janeiro a Abril 2026/BIMESTRE Março - Abril

RREO – ANEXO XII (LC nº 141/2012 art.35)

DESPESAS COM SAUDE POR SUBFUNÇÕES E CATEGORIA ECONÔMICA NÃO COMPUTADAS NO CÁLCULO DO MÍNIMO	DOTAÇÃO INICIAL	DOTAÇÃO ATUALIZADA ( c )	DESPESAS EMPENHADAS		DESPESAS LIQUIDADAS		DESPESAS PAGAS		RS 1 INSCRITOS EM RESTOS A PAGAR NÃO PROCESSADOS ( g )
			ATÉ BIMESTRE ( d )	% ( d/c ) x 100	ATÉ BIMESTRE ( e )	% ( e/c ) x 100	ATÉ BIMESTRE ( f )	% ( f/c ) x 100	
ATENÇÃO BÁSICA (XXXII)	1.376.000,00	4.053.813,67	967.868,64	23,88	606.627,88	14,96	570.073,18	14,06	0,00
Despesas Correntes	1.340.000,00	3.794.533,23	935.285,71	24,65	574.899,95	15,15	540.424,25	14,24	0,00
Despesas de Capital	36.000,00	259.280,44	32.582,93	12,57	31.727,93	12,24	29.648,93	11,44	0,00
ASSISTÊNCIA HOSPITALAR E AMBULATORIAL (XXXIII)	12.000,00	13.855,50	1.712,00	12,36	1.712,00	12,36	1.712,00	12,36	0,00
Despesas Correntes	12.000,00	13.855,50	1.712,00	12,36	1.712,00	12,36	1.712,00	12,36	0,00
Despesas de Capital	0,00	0,00	0,00	0,00	0,00	0,00	0,00	0,00	0,00
SUPORTE PROFILÁTICO E TERAPÊUTICO (XXXIV)	23.000,00	101.181,38	20.354,70	20,12	15.355,35	15,18	6.067,35	6,00	0,00
Despesas Correntes	23.000,00	101.181,38	20.354,70	20,12	15.355,35	15,18	6.067,35	6,00	0,00
Despesas de Capital	0,00	0,00	0,00	0,00	0,00	0,00	0,00	0,00	0,00
VIGILÂNCIA SANITÁRIA (XXXV)	0,00	69.373,32	0,00	0,00	0,00	0,00	0,00	0,00	0,00
Despesas Correntes	0,00	69.373,32	0,00	0,00	0,00	0,00	0,00	0,00	0,00
Despesas de Capital	0,00	0,00	0,00	0,00	0,00	0,00	0,00	0,00	0,00
VIGILÂNCIA EPIDEMIOLÓGICA (XXXVI)	87.000,00	225.590,41	44.605,96	19,77	44.605,96	19,77	42.765,96	18,96	0,00
Despesas Correntes	87.000,00	225.590,41	44.605,96	19,77	44.605,96	19,77	42.765,96	18,96	0,00
Despesas de Capital	0,00	0,00	0,00	0,00	0,00	0,00	0,00	0,00	0,00
ALIMENTAÇÃO E NUTRIÇÃO (XXXVII)	0,00	0,00	0,00	0,00	0,00	0,00	0,00	0,00	0,00
Despesas Correntes	0,00	0,00	0,00	0,00	0,00	0,00	0,00	0,00	0,00
Despesas de Capital	0,00	0,00	0,00	0,00	0,00	0,00	0,00	0,00	0,00
OUTRAS SUBFUNÇÕES (XXXVIII)	131.000,00	166.854,65	24.002,40	14,39	24.002,40	14,39	24.002,40	14,39	0,00
Despesas Correntes	131.000,00	166.854,65	24.002,40	14,39	24.002,40	14,39	24.002,40	14,39	0,00
Despesas de Capital	0,00	0,00	0,00	0,00	0,00	0,00	0,00	0,00	0,00
<b>TOTAL DAS DESPESAS NÃO COMPUTADAS NO CÁLCULO DO MÍNIMO (XXXIX)</b> <b>= (XXXII + XXXIII + XXXIV + XXXV + XXXVI + XXXVII + XXXVIII)</b>	<b>1.629.000,00</b>	<b>4.630.668,93</b>	<b>1.058.543,70</b>	<b>22,86</b>	<b>692.303,59</b>	<b>14,95</b>	<b>644.620,89</b>	<b>13,92</b>	<b>0,00</b>



# DIÁRIO OFICIAL

## MUNICÍPIO DE ZACARIAS

Conforme Lei Municipal nº 1.496, de 10 de setembro de 2018

Quinta-feira, 28 de maio de 2026

Ano IX | Edição nº 1384

Página 26 de 81

**Município de Zacarias**  
RELATÓRIO RESUMIDO DA EXECUÇÃO ORÇAMENTÁRIA  
**DEMONSTRATIVO DA RECEITA DE IMPOSTOS E DAS DESPESAS PRÓPRIAS COM SAÚDE**  
ORÇAMENTOS FISCAIS E DA SEGURIDADE SOCIAL  
PERÍODO: Janeiro a Abril 2026/BIMESTRE Março - Abril

RREO – ANEXO XII (LC nº 141/2012 art.35)

DESPESAS TOTAIS COM SAÚDE	DOTAÇÃO INICIAL	DOTAÇÃO ATUALIZADA (c)	DESPESAS EMPENHADAS		DESPESAS LIQUIDADAS		DESPESAS PAGAS		RS 1 INSCRITOS EM RESTOS A PAGAR NÃO PROCESSADOS (g)
			ATÉ BIMESTRE (d)	% (d/c) x 100	ATÉ BIMESTRE (e)	% (e/c) x 100	ATÉ BIMESTRE (f)	% (f/c) x 100	
ATENÇÃO BÁSICA (XL) = (IV + XXXII)	6.257.000,00	8.934.813,67	2.582.309,16	28,90	1.911.468,13	21,39	1.854.124,18	20,75	0,00
ASSISTÊNCIA HOSPITALAR E AMBULATORIAL (XLI) = (V + XXXIII)	1.231.000,00	1.483.859,50	684.163,55	46,11	464.847,51	31,33	441.274,65	29,74	0,00
SUORTE PROFILÁTICO E TERAPÊUTICO (XLII) = (VI + XXXIV)	1.229.000,00	1.307.181,38	381.413,01	29,18	368.419,92	28,18	357.647,78	27,36	0,00
VIGILÂNCIA SANITÁRIA (XLIII) = (VII + XXXV)	127.000,00	196.373,32	13.993,00	7,13	7.717,50	3,93	6.617,50	3,37	0,00
VIGILÂNCIA EPIDEMIOLÓGICA (XLIV) = (VIII + XXXVI)	230.000,00	368.590,41	63.080,92	17,11	62.033,40	16,83	60.193,40	16,33	0,00
ALIMENTAÇÃO E NUTRIÇÃO (XLV) = (XIX + XXXVII)	0,00	0,00	0,00	0,00	0,00	0,00	0,00	0,00	0,00
OUTRAS SUBFUNÇÕES (XLVI) = (X + XXXVIII)	2.238.000,00	2.273.854,65	760.353,70	33,44	717.435,85	31,55	682.354,52	30,01	0,00
<b>TOTAL DAS DESPESAS COM SAÚDE (XLVII) = (XI + XXXIX)</b>	<b>11.312.000,00</b>	<b>14.564.672,93</b>	<b>4.485.313,34</b>	<b>30,80</b>	<b>3.531.922,31</b>	<b>24,25</b>	<b>3.402.212,03</b>	<b>23,36</b>	<b>0,00</b>

- 1) Essa linha apresentará valor somente no Relatório Resumido da Execução Orçamentária do último bimestre do exercício.
- 2) O valor apresentado na intercessão com a coluna "i" ou com a coluna "h+i" (último bimestre) deverá ser o mesmo apresentado no "total j".
- 3) O valor apresentado na intercessão com a coluna "i" ou com a coluna "h+i" (último bimestre) deverá ser o mesmo apresentado no "total k".
- 4) Limite anual mínimo a ser cumprido no encerramento do exercício. Deverá ser informado o limite estabelecido na Lei Orgânica do Município quando o percentual nela estabelecido for superior ao fixado na LC nº 141/2012
- 5) Durante o exercício esse valor servirá para o monitoramento previsto no art. 23 da LC 141/2012
- 6) No último bimestre, será utilizada a fórmula  $[VI(h+i) - (15 \times IIIb)/100]$ .
- 7) Essa coluna poderá ser apresentada somente no último bimestre

\_\_\_\_\_  
HEDER JEAN BRUNO DE OLIVEIRA

PREFEITO MUNICIPAL

\_\_\_\_\_  
PABLIOLA SAMANTA MARQUIOLI ANIZIO

TÉCNICO EM CONTABILIDADE - 1SP218365/0-0

\_\_\_\_\_  
LINDALCI BARBOSA LEAL ALCANTARA

CONTROLE INTERNO



# DIÁRIO OFICIAL

## MUNICÍPIO DE ZACARIAS

Conforme Lei Municipal nº 1.496, de 10 de setembro de 2018

Quinta-feira, 28 de maio de 2026

Ano IX | Edição nº 1384

Página 27 de 81

 <p>Sistema de Informações Contábeis e Fiscais do Setor Público Brasileiro</p> <p>TESOURO NACIONAL</p>	<b>Relatório Resumido de Execução Orçamentária</b>
	<b>Prefeitura Municipal de Zacarias - SP (Poder Executivo)</b>
	<b>Orçamentos Fiscal e da Seguridade Social</b>
	<b>CNPJ:</b>
	<b>Exercício: 2026</b>
	<b>Período de referência: 2º bimestre</b>

### RREO-Anexo 01 | Tabela 1.0 - Balanço Orçamentário

Receitas Orçamentárias	Estágios da Receita Orçamentária							SALDO (a-c)
	PREVISÃO INICIAL	PREVISÃO ATUALIZADA (a)	RECEITAS REALIZADAS					
			No Bimestre (b)	% (b/a)	Até o Bimestre (c)	% (c/a)		
<b>Receitas Orçamentárias</b>	-	-	-	-	-	-	-	-
RECEITAS (EXCETO INTRA-ORÇAMENTÁRIAS) (I)	43.641.000,00	43.641.000,00	8.571.114,38	19,64	14.748.395,97	33,79	28.892.604,03	
RECEITAS CORRENTES	43.631.000,00	43.631.000,00	8.494.408,79	19,47	14.671.690,98	33,63	28.959.309,62	
IMPOSTOS, TAXAS E CONTRIBUIÇÕES DE MELHORIA	4.416.000,00	4.416.000,00	1.267.672,22	28,71	1.641.025,78	37,16	2.774.974,22	
Impostos	4.348.000,00	4.348.000,00	697.642,25	16,05	1.063.034,31	24,45	3.284.965,69	
Taxas	68.000,00	68.000,00	5.383,54	7,92	13.345,04	19,63	54.654,96	
Contribuição de Melhoria	0,00	0,00	564.646,43	0,00	564.646,43	0,00	-564.646,43	
CONTRIBUIÇÕES	1.480.000,00	1.480.000,00	360.805,14	24,38	483.238,19	32,65	996.761,81	
Contribuições Sociais	1.480.000,00	1.480.000,00	360.805,14	24,38	483.238,19	32,65	996.761,81	
Contribuições Econômicas	0,00	0,00	0,00	0,00	0,00	0,00	0,00	
Contribuições para Entidades Privadas de Serviço Social e de Formação Profissional	0,00	0,00	0,00	0,00	0,00	0,00	0,00	
Contribuição para o Custeio do Serviço de Iluminação Pública	0,00	0,00	0,00	0,00	0,00	0,00	0,00	
RECEITA PATRIMONIAL	2.902.000,00	2.902.000,00	516.581,20	17,80	826.311,57	28,47	2.075.688,43	
Exploração do Patrimônio Imobiliário do Estado	48.000,00	48.000,00	6.898,18	14,37	17.482,20	36,42	30.517,80	
Valores Mobiliários	2.674.000,00	2.674.000,00	485.672,91	18,16	759.320,14	28,40	1.914.679,86	
Delegação de Serviços Públicos Mediante Concessão, Permissão, Autorização ou Licença	0,00	0,00	0,00	0,00	0,00	0,00	0,00	
Exploração de Recursos Naturais	180.000,00	180.000,00	24.010,11	13,34	49.509,23	27,51	130.490,77	
Exploração do Patrimônio Intangível	0,00	0,00	0,00	0,00	0,00	0,00	0,00	
Cessão de Direitos	0,00	0,00	0,00	0,00	0,00	0,00	0,00	
Demais Receitas Patrimoniais	0,00	0,00	0,00	0,00	0,00	0,00	0,00	
RECEITA AGROPECUÁRIA	0,00	0,00	0,00	0,00	0,00	0,00	0,00	
RECEITA INDUSTRIAL	0,00	0,00	0,00	0,00	0,00	0,00	0,00	
RECEITA DE SERVIÇOS	23.000,00	23.000,00	5.152,49	22,40	6.666,71	28,99	16.333,29	
Serviços Administrativos e Comerciais Gerais	2.000,00	2.000,00	3.441,00	172,05	3.441,00	172,05	-1.441,00	
Serviços e Atividades Referentes à Navegação e ao Transporte	0,00	0,00	0,00	0,00	0,00	0,00	0,00	
Serviços e Atividades Referentes à Saúde	0,00	0,00	0,00	0,00	0,00	0,00	0,00	
Serviços e Atividades Financeiras	0,00	0,00	0,00	0,00	0,00	0,00	0,00	
Outros Serviços	21.000,00	21.000,00	1.711,49	8,15	3.225,71	15,36	17.774,29	
TRANSFERÊNCIAS CORRENTES	34.647.000,00	34.647.000,00	5.973.051,81	17,24	11.312.874,75	32,65	23.334.125,25	
Transferências da União e de suas Entidades	19.769.000,00	19.769.000,00	2.991.781,83	15,13	6.224.675,47	31,49	13.544.324,53	
Transferências dos Estados e do Distrito Federal e de suas Entidades	12.678.000,00	12.678.000,00	2.584.922,94	20,39	4.306.038,53	33,96	8.371.961,47	
Transferências dos Municípios e de suas Entidades	0,00	0,00	0,00	0,00	0,00	0,00	0,00	
Transferências de Instituições Privadas	0,00	0,00	0,00	0,00	0,00	0,00	0,00	
Transferências de Outras Instituições Públicas	2.200.000,00	2.200.000,00	396.347,04	18,02	782.160,75	35,55	1.417.839,25	
Transferências do Exterior	0,00	0,00	0,00	0,00	0,00	0,00	0,00	
Demais Transferências Correntes	0,00	0,00	0,00	0,00	0,00	0,00	0,00	
OUTRAS RECEITAS CORRENTES	163.000,00	163.000,00	371.145,93	227,70	401.573,38	246,36	-238.573,38	
Multas Administrativas, Contratuais e Judiciais	0,00	0,00	0,00	0,00	0,00	0,00	0,00	
Indenizações, Restituições e Ressarcimentos	132.000,00	132.000,00	5.515,40	4,18	9.299,62	7,05	122.700,38	
Bens, Direitos e Valores Incorporados ao Patrimônio Público	0,00	0,00	0,00	0,00	0,00	0,00	0,00	
Multas e Juros de Mora das Receitas de Capital	0,00	0,00	0,00	0,00	0,00	0,00	0,00	
Demais Receitas Correntes	31.000,00	31.000,00	365.630,53	1.179,45	392.273,76	1.265,40	-361.273,76	



# DIÁRIO OFICIAL


## MUNICÍPIO DE ZACARIAS

Conforme Lei Municipal nº 1.496, de 10 de setembro de 2018

Quinta-feira, 28 de maio de 2026

Ano IX | Edição nº 1384

Página 28 de 81

 <p>Sistema de Informações Contábeis e Fiscais do Setor Público Brasileiro TESOURO NACIONAL</p>	<b>Relatório Resumido de Execução Orçamentária</b>
	<b>Prefeitura Municipal de Zacarias - SP (Poder Executivo)</b>
	<b>Orçamentos Fiscal e da Seguridade Social</b>
	<b>CNPJ:</b>
	<b>Exercício: 2026</b>
<b>Período de referência: 2º bimestre</b>	

Receitas Orçamentárias	Estágios da Receita Orçamentária						
	PREVISÃO INICIAL	PREVISÃO ATUALIZADA (a)	RECEITAS REALIZADAS				SALDO (a-c)
			No Bimestre (b)	% (b/a)	Até o Bimestre (c)	% (c/a)	
RECEITAS DE CAPITAL	10.000,00	10.000,00	76.705,59	767,06	76.705,59	767,06	-66.705,59
OPERAÇÕES DE CRÉDITO	0,00	0,00	0,00	0,00	0,00	0,00	0,00
Operações de Crédito - Mercado Interno	0,00	0,00	0,00	0,00	0,00	0,00	0,00
Operações de Crédito - Mercado Externo	0,00	0,00	0,00	0,00	0,00	0,00	0,00
ALIENAÇÃO DE BENS	10.000,00	10.000,00	0,00	0,00	0,00	0,00	10.000,00
Alienação de Bens Móveis	10.000,00	10.000,00	0,00	0,00	0,00	0,00	10.000,00
Alienação de Bens Imóveis	0,00	0,00	0,00	0,00	0,00	0,00	0,00
Alienação de Bens Intangíveis	0,00	0,00	0,00	0,00	0,00	0,00	0,00
AMORTIZAÇÕES DE EMPRÉSTIMOS	0,00	0,00	0,00	0,00	0,00	0,00	0,00
TRANSFERÊNCIAS DE CAPITAL	0,00	0,00	76.705,59	0,00	76.705,59	0,00	-76.705,59
Transferências da União e de suas Entidades	0,00	0,00	0,00	0,00	0,00	0,00	0,00
Transferências dos Estados e do Distrito Federal e de suas Entidades	0,00	0,00	76.705,59	0,00	76.705,59	0,00	-76.705,59
Transferências dos Municípios e de suas Entidades	0,00	0,00	0,00	0,00	0,00	0,00	0,00
Transferências de Instituições Privadas	0,00	0,00	0,00	0,00	0,00	0,00	0,00
Transferências de Outras Instituições Públicas	0,00	0,00	0,00	0,00	0,00	0,00	0,00
Transferências do Exterior	0,00	0,00	0,00	0,00	0,00	0,00	0,00
Demais Transferências de Capital	0,00	0,00	0,00	0,00	0,00	0,00	0,00
OUTRAS RECEITAS DE CAPITAL	0,00	0,00	0,00	0,00	0,00	0,00	0,00
Integralização do Capital Social	0,00	0,00	0,00	0,00	0,00	0,00	0,00
Remuneração das Disponibilidades do Tesouro	0,00	0,00	0,00	0,00	0,00	0,00	0,00
Resgate de Títulos do Tesouro	0,00	0,00	0,00	0,00	0,00	0,00	0,00
Demais Receitas de Capital	0,00	0,00	0,00	0,00	0,00	0,00	0,00
RECEITAS (INTRA-ORÇAMENTÁRIAS) (II)	2.859.000,00	2.859.000,00	645.748,28	22,59	969.826,97	33,92	1.889.173,03
SUBTOTAL DAS RECEITAS (III) = (I + II)	46.500.000,00	46.500.000,00	9.216.862,66	19,82	15.718.222,94	33,80	30.781.777,06
OPERAÇÕES DE CRÉDITO/REFINANCIAMENTO (IV)	0,00	0,00	0,00	0,00	0,00	0,00	0,00
Operações de Crédito - Mercado Interno	0,00	0,00	0,00	0,00	0,00	0,00	0,00
Mobiliária	0,00	0,00	0,00	0,00	0,00	0,00	0,00
Contratual	0,00	0,00	0,00	0,00	0,00	0,00	0,00
Operações de Crédito - Mercado Externo	0,00	0,00	0,00	0,00	0,00	0,00	0,00
Mobiliária	0,00	0,00	0,00	0,00	0,00	0,00	0,00
Contratual	0,00	0,00	0,00	0,00	0,00	0,00	0,00
TOTAL DAS RECEITAS (V) = (III + IV)	46.500.000,00	46.500.000,00	9.216.862,66	19,82	15.718.222,94	33,80	30.781.777,06
DÉFICIT (VI)							
TOTAL COM DÉFICIT (VII) = (V + VI)	46.500.000,00	46.500.000,00	9.216.862,66	19,82	15.718.222,94	33,80	
SALDOS DE EXERCÍCIOS ANTERIORES	0,00	10.468.119,59					10.468.119,59
Recursos Arrecadados em Exercícios Anteriores - RPPS							
Superávit Financeiro Utilizado para Créditos Adicionais		10.468.119,59					10.468.119,59

### RREO-Anexo 01 | Tabela 1.0 - Balanço Orçamentário

Despesas Orçamentárias	Estágios da Despesa Orçamentária									
	DOTAÇÃO INICIAL (d)	DOTAÇÃO ATUALIZADA (e)	DESPESAS EMPENHADAS NO BIMESTRE	DESPESAS EMPENHADAS ATÉ O BIMESTRE (f)	SALDO (g) = (e-f)	DESPESAS LIQUIDADAS NO BIMESTRE	DESPESAS LIQUIDADAS ATÉ O BIMESTRE (h)	SALDO (i) = (e-h)	DESPESAS PAGAS ATÉ O BIMESTRE (j)	INSCRITAS EM RESTOS A PAGAR NÃO PROCESSADOS (k)
<b>Despesas Orçamentárias</b>	-	-	-	-	-	-	-	-	-	-
DESPESAS (EXCETO INTRA-ORÇAMENTÁRIAS) (VIII)	42.499.000,00	54.956.911,19	9.326.138,75	20.230.750,41	34.726.160,78	7.738.227,23	13.159.512,32	41.797.398,87	12.677.869,14	



# DIÁRIO OFICIAL

## MUNICÍPIO DE ZACARIAS

Conforme Lei Municipal nº 1.496, de 10 de setembro de 2018

Quinta-feira, 28 de maio de 2026

Ano IX | Edição nº 1384

Página 29 de 81

**siconfi**  
TESOURO NACIONAL

Sistema de Informações  
Contábeis e Fiscais do  
Setor Público Brasileiro

**Relatório Resumido de Execução Orçamentária**  
**Prefeitura Municipal de Zacarias - SP (Poder Executivo)**  
**Orçamentos Fiscal e da Seguridade Social**  
**CNPJ:**  
**Exercício: 2026**  
**Período de referência: 2º bimestre**

Despesas Orçamentárias	Estágios da Despesa Orçamentária									
	DOTAÇÃO INICIAL (d)	DOTAÇÃO ATUALIZADA (e)	DESPESAS EMPENHADAS NO BIMESTRE	DESPESAS EMPENHADAS ATÉ O BIMESTRE (f)	SALDO (g) = (e-f)	DESPESAS LIQUIDADAS NO BIMESTRE	DESPESAS LIQUIDADAS ATÉ O BIMESTRE (h)	SALDO (i) = (e-h)	DESPESAS PAGAS ATÉ O BIMESTRE (j)	INSCRITAS EM RESTOS A PAGAR NÃO PROCESSADOS (k)
DESPESAS CORRENTES	41.571.000,00	46.863.437,15	7.012.039,95	17.269.915,28	29.593.521,87	7.602.326,89	12.949.738,44	33.913.698,71	12.470.174,26	
PESSOAL E ENCARGOS SOCIAIS	23.138.000,00	24.071.717,47	3.419.529,13	6.737.443,52	17.334.273,95	3.419.751,48	6.737.443,52	17.334.273,95	6.718.019,22	
JUROS E ENCARGOS DA DÍVIDA	20.000,00	20.000,00	0,00	0,00	20.000,00	0,00	0,00	20.000,00	0,00	
OUTRAS DESPESAS CORRENTES	18.413.000,00	22.771.719,68	3.592.510,82	10.532.471,76	12.239.247,92	4.182.575,41	6.212.294,92	16.569.424,76	5.752.155,04	
DESPESAS DE CAPITAL	678.000,00	7.843.474,04	2.314.098,80	2.960.835,13	4.882.638,91	135.900,34	209.773,88	7.633.700,16	207.694,88	
INVESTIMENTOS	678.000,00	7.843.474,04	2.314.098,80	2.960.835,13	4.882.638,91	135.900,34	209.773,88	7.633.700,16	207.694,88	
INVERSÕES FINANCEIRAS	0,00	0,00	0,00	0,00	0,00	0,00	0,00	0,00	0,00	
AMORTIZAÇÃO DA DÍVIDA	0,00	0,00	0,00	0,00	0,00	0,00	0,00	0,00	0,00	
RESERVA DE CONTINGÊNCIA	250.000,00	250.000,00	0,00	0,00	250.000,00	0,00	0,00	250.000,00	0,00	
DESPESAS (INTRA-ORÇAMENTÁRIAS) (IX)	3.258.000,00	3.258.000,00	487.905,86	976.252,86	2.281.747,14	487.905,86	976.252,86	2.281.747,14	969.826,97	
SUBTOTAL DAS DESPESAS (X) = (VIII + IX)	45.757.000,00	58.214.911,19	9.814.044,61	21.207.003,27	37.007.907,92	8.226.133,09	14.135.765,18	44.079.146,01	13.647.696,11	
AMORTIZAÇÃO DA DÍVIDA / REFINANCIAMENTO (XI)	0,00	0,00	0,00	0,00	0,00	0,00	0,00	0,00	0,00	
Amortização da Dívida Interna	0,00	0,00	0,00	0,00	0,00	0,00	0,00	0,00	0,00	
Dívida Mobiliária	0,00	0,00	0,00	0,00	0,00	0,00	0,00	0,00	0,00	
Dívida Contratual	0,00	0,00	0,00	0,00	0,00	0,00	0,00	0,00	0,00	
Amortização da Dívida Externa	0,00	0,00	0,00	0,00	0,00	0,00	0,00	0,00	0,00	
Dívida Mobiliária	0,00	0,00	0,00	0,00	0,00	0,00	0,00	0,00	0,00	
Dívida Contratual	0,00	0,00	0,00	0,00	0,00	0,00	0,00	0,00	0,00	
TOTAL DAS DESPESAS (XII) = (X + XI)	45.757.000,00	58.214.911,19	9.814.044,61	21.207.003,27	37.007.907,92	8.226.133,09	14.135.765,18	44.079.146,01	13.647.696,11	
SUPERÁVIT (XIII)							1.582.457,76		2.070.526,83	
TOTAL COM SUPERÁVIT (XIV) = (XII + XIII)	45.757.000,00	58.214.911,19	9.814.044,61	21.207.003,27		8.226.133,09	15.718.222,94		15.718.222,94	
RESERVA DO RPPS	743.000,00	743.000,00			743.000,00			743.000,00		

### RREO-Anexo 01 | Tabela 1.0 - Balanço Orçamentário

Receitas Intra-Orçamentárias	Estágios da Receita Intra-Orçamentária						SALDO (a-c)
	PREVISÃO INICIAL	PREVISÃO ATUALIZADA (a)	RECEITAS REALIZADAS				
			No Bimestre (b)	% (b/a)	Até o Bimestre (c)		
<b>Receitas Intra-Orçamentárias</b>	-	-	-	-	-	-	-
RECEITAS (INTRA-ORÇAMENTÁRIAS) (II)	2.859.000,00	2.859.000,00	645.748,28	22,59	969.826,97	33,92	1.889.173,03
RECEITAS CORRENTES	2.859.000,00	2.859.000,00	645.748,28	22,59	969.826,97	33,92	1.889.173,03
IMPOSTOS, TAXAS E CONTRIBUIÇÕES DE MELHORIA	0,00	0,00	0,00	0,00	0,00	0,00	0,00
Impostos	0,00	0,00	0,00	0,00	0,00	0,00	0,00
Taxas	0,00	0,00	0,00	0,00	0,00	0,00	0,00
Contribuição de Melhoria	0,00	0,00	0,00	0,00	0,00	0,00	0,00
CONTRIBUIÇÕES	1.896.000,00	1.896.000,00	485.248,28	25,59	648.826,97	34,22	1.247.173,03
Contribuições Sociais	1.896.000,00	1.896.000,00	485.248,28	25,59	648.826,97	34,22	1.247.173,03
Contribuições Econômicas	0,00	0,00	0,00	0,00	0,00	0,00	0,00
Contribuições para Entidades Privadas de Serviço Social e de Formação Profissional	0,00	0,00	0,00	0,00	0,00	0,00	0,00
Contribuição para o Custeio do Serviço de Iluminação Pública	0,00	0,00	0,00	0,00	0,00	0,00	0,00
RECEITA PATRIMONIAL	0,00	0,00	0,00	0,00	0,00	0,00	0,00
Exploração do Patrimônio Imobiliário do Estado	0,00	0,00	0,00	0,00	0,00	0,00	0,00
Valores Mobiliários	0,00	0,00	0,00	0,00	0,00	0,00	0,00
Delegação de Serviços Públicos Mediante Concessão, Permissão, Autorização ou Licença	0,00	0,00	0,00	0,00	0,00	0,00	0,00
Exploração de Recursos Naturais	0,00	0,00	0,00	0,00	0,00	0,00	0,00



# DIÁRIO OFICIAL

## MUNICÍPIO DE ZACARIAS

Conforme Lei Municipal nº 1.496, de 10 de setembro de 2018

Quinta-feira, 28 de maio de 2026

Ano IX | Edição nº 1384

Página 30 de 81

**siconfi**  
TESOURO NACIONAL

Sistema de Informações  
Contábeis e Fiscais do  
Setor Público Brasileiro

**Relatório Resumido de Execução Orçamentária**  
**Prefeitura Municipal de Zacarias - SP (Poder Executivo)**  
**Orçamentos Fiscal e da Seguridade Social**  
**CNPJ:**  
**Exercício: 2026**  
**Período de referência: 2º bimestre**

Receitas Intra-Orçamentárias	Estágios da Receita Intra-Orçamentária						
	PREVISÃO INICIAL	PREVISÃO ATUALIZADA (a)	RECEITAS REALIZADAS				SALDO (a-c)
			No Bimestre (b)	% (b/a)	Até o Bimestre (c)	% (c/a)	
Exploração do Patrimônio Intangível	0,00	0,00	0,00	0,00	0,00	0,00	0,00
Cessão de Direitos	0,00	0,00	0,00	0,00	0,00	0,00	0,00
Demais Receitas Patrimoniais	0,00	0,00	0,00	0,00	0,00	0,00	0,00
RECEITA AGROPECUÁRIA	0,00	0,00	0,00	0,00	0,00	0,00	0,00
RECEITA INDUSTRIAL	0,00	0,00	0,00	0,00	0,00	0,00	0,00
RECEITA DE SERVIÇOS	0,00	0,00	0,00	0,00	0,00	0,00	0,00
Serviços Administrativos e Comerciais Gerais	0,00	0,00	0,00	0,00	0,00	0,00	0,00
Serviços e Atividades Referentes à Navegação e ao Transporte	0,00	0,00	0,00	0,00	0,00	0,00	0,00
Serviços e Atividades Referentes à Saúde	0,00	0,00	0,00	0,00	0,00	0,00	0,00
Serviços e Atividades Financeiras	0,00	0,00	0,00	0,00	0,00	0,00	0,00
Outros Serviços	0,00	0,00	0,00	0,00	0,00	0,00	0,00
TRANSFERÊNCIAS CORRENTES	0,00	0,00	0,00	0,00	0,00	0,00	0,00
Transferências da União e de suas Entidades	0,00	0,00	0,00	0,00	0,00	0,00	0,00
Transferências dos Estados e do Distrito Federal e de suas Entidades	0,00	0,00	0,00	0,00	0,00	0,00	0,00
Transferências dos Municípios e de suas Entidades	0,00	0,00	0,00	0,00	0,00	0,00	0,00
Transferências de Instituições Privadas	0,00	0,00	0,00	0,00	0,00	0,00	0,00
Transferências de Outras Instituições Públicas	0,00	0,00	0,00	0,00	0,00	0,00	0,00
Transferências do Exterior	0,00	0,00	0,00	0,00	0,00	0,00	0,00
Demais Transferências Correntes	0,00	0,00	0,00	0,00	0,00	0,00	0,00
OUTRAS RECEITAS CORRENTES	963.000,00	963.000,00	160.500,00	16,67	321.000,00	33,33	642.000,00
Multas Administrativas, Contratuais e Judiciais	0,00	0,00	0,00	0,00	0,00	0,00	0,00
Indenizações, Restituições e Ressarcimentos	0,00	0,00	0,00	0,00	0,00	0,00	0,00
Bens, Direitos e Valores Incorporados ao Patrimônio Público	0,00	0,00	0,00	0,00	0,00	0,00	0,00
Multas e Juros de Mora das Receitas de Capital	0,00	0,00	0,00	0,00	0,00	0,00	0,00
Demais Receitas Correntes	963.000,00	963.000,00	160.500,00	16,67	321.000,00	33,33	642.000,00
RECEITAS DE CAPITAL	0,00	0,00	0,00	0,00	0,00	0,00	0,00
OPERAÇÕES DE CRÉDITO	0,00	0,00	0,00	0,00	0,00	0,00	0,00
Operações de Crédito - Mercado Interno	0,00	0,00	0,00	0,00	0,00	0,00	0,00
Operações de Crédito - Mercado Externo	0,00	0,00	0,00	0,00	0,00	0,00	0,00
ALIENAÇÃO DE BENS	0,00	0,00	0,00	0,00	0,00	0,00	0,00
Alienação de Bens Móveis	0,00	0,00	0,00	0,00	0,00	0,00	0,00
Alienação de Bens Imóveis	0,00	0,00	0,00	0,00	0,00	0,00	0,00
Alienação de Bens Intangíveis	0,00	0,00	0,00	0,00	0,00	0,00	0,00
AMORTIZAÇÕES DE EMPRÉSTIMOS	0,00	0,00	0,00	0,00	0,00	0,00	0,00
TRANSFERÊNCIAS DE CAPITAL	0,00	0,00	0,00	0,00	0,00	0,00	0,00
Transferências da União e de suas Entidades	0,00	0,00	0,00	0,00	0,00	0,00	0,00
Transferências dos Estados e do Distrito Federal e de suas Entidades	0,00	0,00	0,00	0,00	0,00	0,00	0,00
Transferências dos Municípios e de suas Entidades	0,00	0,00	0,00	0,00	0,00	0,00	0,00
Transferências de Instituições Privadas	0,00	0,00	0,00	0,00	0,00	0,00	0,00
Transferências de Outras Instituições Públicas	0,00	0,00	0,00	0,00	0,00	0,00	0,00
Transferências do Exterior	0,00	0,00	0,00	0,00	0,00	0,00	0,00
Demais Transferências de Capital	0,00	0,00	0,00	0,00	0,00	0,00	0,00
OUTRAS RECEITAS DE CAPITAL	0,00	0,00	0,00	0,00	0,00	0,00	0,00
Integralização do Capital Social	0,00	0,00	0,00	0,00	0,00	0,00	0,00
Remuneração das Disponibilidades do Tesouro	0,00	0,00	0,00	0,00	0,00	0,00	0,00
Resgate de Títulos do Tesouro	0,00	0,00	0,00	0,00	0,00	0,00	0,00



# DIÁRIO OFICIAL


## MUNICÍPIO DE ZACARIAS

Conforme Lei Municipal nº 1.496, de 10 de setembro de 2018

Quinta-feira, 28 de maio de 2026

Ano IX | Edição nº 1384

Página 31 de 81

 <p>Sistema de Informações Contábeis e Fiscais do Setor Público Brasileiro TESOURO NACIONAL</p>	<b>Relatório Resumido de Execução Orçamentária</b>
	<b>Prefeitura Municipal de Zacarias - SP (Poder Executivo)</b>
	<b>Orçamentos Fiscal e da Seguridade Social</b>
	<b>CNPJ:</b>
	<b>Exercício: 2026</b>
	<b>Período de referência: 2º bimestre</b>

Receitas Intra-Orçamentárias	Estágios da Receita Intra-Orçamentária						SALDO (a-c)
	PREVISÃO INICIAL	PREVISÃO ATUALIZADA (a)	RECEITAS REALIZADAS				
			No Bimestre (b)	% (b/a)	Até o Bimestre (c)	% (c/a)	
Demais Receitas de Capital	0,00	0,00	0,00	0,00	0,00	0,00	0,00

### RREO-Anexo 01 | Tabela 1.0 - Balanço Orçamentário

Despesas Intra-Orçamentárias	Estágios da Despesa Intra-Orçamentária									
	DOTAÇÃO INICIAL (d)	DOTAÇÃO ATUALIZADA (e)	DESPESAS EMPENHADAS NO BIMESTRE	DESPESAS EMPENHADAS ATÉ O BIMESTRE (f)	SALDO (g) = (e-f)	DESPESAS LIQUIDADAS NO BIMESTRE	DESPESAS LIQUIDADAS ATÉ O BIMESTRE (h)	SALDO (i) = (e-h)	DESPESAS PAGAS ATÉ O BIMESTRE (j)	INSCRITAS EM RESTOS A PAGAR NÃO PROCESSADOS (k)
<b>Despesas Intra-Orçamentárias</b>	-	-	-	-	-	-	-	-	-	-
DESPESAS (INTRA-ORÇAMENTÁRIAS) (IX)	3.258.000,00	3.258.000,00	487.905,86	976.252,86	2.281.747,14	487.905,86	976.252,86	2.281.747,14	969.826,97	
DESPESAS CORRENTES	3.258.000,00	3.258.000,00	487.905,86	976.252,86	2.281.747,14	487.905,86	976.252,86	2.281.747,14	969.826,97	
PESSOAL E ENCARGOS SOCIAIS	2.295.000,00	2.295.000,00	327.405,86	655.252,86	1.639.747,14	327.405,86	655.252,86	1.639.747,14	648.826,97	
JUROS E ENCARGOS DA DÍVIDA	0,00	0,00	0,00	0,00	0,00	0,00	0,00	0,00	0,00	
OUTRAS DESPESAS CORRENTES	963.000,00	963.000,00	160.500,00	321.000,00	642.000,00	160.500,00	321.000,00	642.000,00	321.000,00	
DESPESAS DE CAPITAL	0,00	0,00	0,00	0,00	0,00	0,00	0,00	0,00	0,00	
INVESTIMENTOS	0,00	0,00	0,00	0,00	0,00	0,00	0,00	0,00	0,00	
INVERSÕES FINANCEIRAS	0,00	0,00	0,00	0,00	0,00	0,00	0,00	0,00	0,00	
AMORTIZAÇÃO DA DÍVIDA	0,00	0,00	0,00	0,00	0,00	0,00	0,00	0,00	0,00	
RESERVA DE CONTINGÊNCIA	0,00	0,00	0,00	0,00	0,00	0,00	0,00	0,00	0,00	



# DIÁRIO OFICIAL


## MUNICÍPIO DE ZACARIAS

Conforme Lei Municipal nº 1.496, de 10 de setembro de 2018

Quinta-feira, 28 de maio de 2026

Ano IX | Edição nº 1384

Página 32 de 81

 Sistema de Informações Contábeis e Fiscais do Setor Público Brasileiro <b>TESOURO NACIONAL</b>	<b>Relatório Resumido de Execução Orçamentária</b>
	<b>Prefeitura Municipal de Zacarias - SP (Poder Executivo)</b>
	<b>Orçamentos Fiscal e da Seguridade Social</b>
	<b>CNPJ:</b>
	<b>Exercício: 2026</b>
	<b>Período de referência: 2º bimestre</b>

### RREO-Anexo 01 | Tabela 1.0 - Balanço Orçamentário

Notas Explicativas	Valores
Notas Explicativas	30/04/2026
Notas Explicativas	-



# DIÁRIO OFICIAL


## MUNICÍPIO DE ZACARIAS

Conforme Lei Municipal nº 1.496, de 10 de setembro de 2018

Quinta-feira, 28 de maio de 2026

Ano IX | Edição nº 1384

Página 33 de 81

 <p>Sistema de Informações Contábeis e Fiscais do Setor Público Brasileiro</p> <p>TESOURO NACIONAL</p>	<b>Relatório Resumido de Execução Orçamentária</b>
	<b>Prefeitura Municipal de Zacarias - SP (Poder Executivo)</b>
	<b>Orçamentos Fiscal e da Seguridade Social</b>
	<b>CNPJ:</b>
	<b>Exercício: 2026</b>
	<b>Período de referência: 2º bimestre</b>

RREO-Anexo 02 | Tabela 2.0 - Demonstrativo da Execução das Despesas por Função/Subfunção | Total das Despesas Exceto Intra-Orçamentárias

Função/Subfunção	DOTAÇÃO INICIAL	DOTAÇÃO ATUALIZADA (a)	DESPESAS EMPENHADAS NO BIMESTRE	DESPESAS EMPENHADAS ATÉ O BIMESTRE (b)	%(b/total b)	Execução da Despesa				SALDO (e) = (a-d)	INSCRITAS EM RESTOS A PAGAR NÃO PROCESSADOS (f)
						SALDO (c) = (a-b)	DESPESAS LIQUIDADAS NO BIMESTRE	DESPESAS LIQUIDADAS ATÉ O BIMESTRE (d)	%(d/total d)		
DESPESAS (EXCETO INTRA-ORÇAMENTÁRIAS) (I)	42.499.000,00	54.956.911,19	9.326.138,75	20.230.750,41	95,40	34.726.160,78	7.738.227,23	13.159.512,32	93,09	41.797.398,87	
Legislativa	1.451.000,00	1.451.000,00	195.870,09	480.192,78	2,26	970.807,22	200.739,81	378.367,70	2,68	1.072.632,30	
Ação Legislativa	1.451.000,00	1.451.000,00	195.870,09	480.192,78	2,26	970.807,22	200.739,81	378.367,70	2,68	1.072.632,30	
Controle Externo	0,00	0,00	0,00	0,00	0,00	0,00	0,00	0,00	0,00	0,00	
FU01 - Administração Geral	0,00	0,00	0,00	0,00	0,00	0,00	0,00	0,00	0,00	0,00	
FU01 - Demais Subfunções	0,00	0,00	0,00	0,00	0,00	0,00	0,00	0,00	0,00	0,00	
Judiciária	0,00	0,00	0,00	0,00	0,00	0,00	0,00	0,00	0,00	0,00	
Ação Judiciária	0,00	0,00	0,00	0,00	0,00	0,00	0,00	0,00	0,00	0,00	
Defesa do Interesse Público no Processo Judiciário	0,00	0,00	0,00	0,00	0,00	0,00	0,00	0,00	0,00	0,00	
FU02 - Administração Geral	0,00	0,00	0,00	0,00	0,00	0,00	0,00	0,00	0,00	0,00	
FU02 - Demais Subfunções	0,00	0,00	0,00	0,00	0,00	0,00	0,00	0,00	0,00	0,00	
Essencial à Justiça	0,00	0,00	0,00	0,00	0,00	0,00	0,00	0,00	0,00	0,00	
Defesa da Ordem Jurídica	0,00	0,00	0,00	0,00	0,00	0,00	0,00	0,00	0,00	0,00	
Representação Judicial e Extrajudicial	0,00	0,00	0,00	0,00	0,00	0,00	0,00	0,00	0,00	0,00	
FU03 - Administração Geral	0,00	0,00	0,00	0,00	0,00	0,00	0,00	0,00	0,00	0,00	
FU03 - Demais Subfunções	0,00	0,00	0,00	0,00	0,00	0,00	0,00	0,00	0,00	0,00	
Administração	6.463.000,00	7.362.260,31	894.843,13	2.796.612,33	13,19	4.565.647,98	1.070.232,44	1.815.466,22	12,84	5.546.794,09	
Planejamento e Orçamento	0,00	0,00	0,00	0,00	0,00	0,00	0,00	0,00	0,00	0,00	
FU04 - Administração Geral	4.407.000,00	5.013.260,31	609.549,78	2.144.552,30	10,11	2.868.708,01	775.388,75	1.321.508,92	9,35	3.691.751,39	
Administração Financeira	1.141.000,00	1.141.000,00	150.361,79	421.249,16	1,99	719.750,84	174.470,31	321.268,62	2,27	819.731,38	
Controle Interno	0,00	0,00	0,00	0,00	0,00	0,00	0,00	0,00	0,00	0,00	
Normatização e Fiscalização	0,00	0,00	0,00	0,00	0,00	0,00	0,00	0,00	0,00	0,00	
Tecnologia da Informação	0,00	0,00	0,00	0,00	0,00	0,00	0,00	0,00	0,00	0,00	
Ordenamento Territorial	0,00	0,00	0,00	0,00	0,00	0,00	0,00	0,00	0,00	0,00	
Formação de Recursos Humanos	0,00	0,00	0,00	0,00	0,00	0,00	0,00	0,00	0,00	0,00	
Administração de Receitas	0,00	0,00	0,00	0,00	0,00	0,00	0,00	0,00	0,00	0,00	
Administração de Concessões	0,00	0,00	0,00	0,00	0,00	0,00	0,00	0,00	0,00	0,00	
Comunicação Social	0,00	0,00	0,00	0,00	0,00	0,00	0,00	0,00	0,00	0,00	
FU04 - Demais Subfunções	915.000,00	1.208.000,00	134.931,56	230.810,87	1,09	977.189,13	120.373,38	172.688,68	1,22	1.035.311,32	
Defesa Nacional	0,00	0,00	0,00	0,00	0,00	0,00	0,00	0,00	0,00	0,00	
Defesa Aérea	0,00	0,00	0,00	0,00	0,00	0,00	0,00	0,00	0,00	0,00	
Defesa Naval	0,00	0,00	0,00	0,00	0,00	0,00	0,00	0,00	0,00	0,00	
Defesa Terrestre	0,00	0,00	0,00	0,00	0,00	0,00	0,00	0,00	0,00	0,00	
FU05 - Administração Geral	0,00	0,00	0,00	0,00	0,00	0,00	0,00	0,00	0,00	0,00	
FU05 - Demais Subfunções	0,00	0,00	0,00	0,00	0,00	0,00	0,00	0,00	0,00	0,00	
Segurança Pública	0,00	0,00	0,00	0,00	0,00	0,00	0,00	0,00	0,00	0,00	
Policciamento	0,00	0,00	0,00	0,00	0,00	0,00	0,00	0,00	0,00	0,00	
Defesa Civil	0,00	0,00	0,00	0,00	0,00	0,00	0,00	0,00	0,00	0,00	
Informação e Inteligência	0,00	0,00	0,00	0,00	0,00	0,00	0,00	0,00	0,00	0,00	
FU06 - Administração Geral	0,00	0,00	0,00	0,00	0,00	0,00	0,00	0,00	0,00	0,00	
FU06 - Demais Subfunções	0,00	0,00	0,00	0,00	0,00	0,00	0,00	0,00	0,00	0,00	
Relações Exteriores	0,00	0,00	0,00	0,00	0,00	0,00	0,00	0,00	0,00	0,00	
Relações Diplomáticas	0,00	0,00	0,00	0,00	0,00	0,00	0,00	0,00	0,00	0,00	
Cooperação Internacional	0,00	0,00	0,00	0,00	0,00	0,00	0,00	0,00	0,00	0,00	
FU07 - Administração Geral	0,00	0,00	0,00	0,00	0,00	0,00	0,00	0,00	0,00	0,00	
FU07 - Demais Subfunções	0,00	0,00	0,00	0,00	0,00	0,00	0,00	0,00	0,00	0,00	
Assistência Social	2.083.000,00	2.534.561,89	401.683,94	864.603,56	4,08	1.669.958,33	352.646,49	586.815,86	4,15	1.947.746,03	
Assistência ao Idoso	378.000,00	378.000,00	76.544,12	176.523,49	0,83	201.476,51	72.928,26	110.783,80	0,78	267.216,20	
Assistência à Pessoa com Deficiência	0,00	0,00	0,00	0,00	0,00	0,00	0,00	0,00	0,00	0,00	
Assistência à Criança e ao Adolescente	20.000,00	24.914,14	0,00	0,00	0,00	24.914,14	0,00	0,00	0,00	24.914,14	
Assistência Comunitária	1.685.000,00	2.131.647,75	325.139,82	688.080,07	3,24	1.443.567,68	279.718,23	476.032,06	3,37	1.655.615,69	



# DIÁRIO OFICIAL

## MUNICÍPIO DE ZACARIAS

Conforme Lei Municipal nº 1.496, de 10 de setembro de 2018

Quinta-feira, 28 de maio de 2026

Ano IX | Edição nº 1384

Página 34 de 81

**siconfi**  
TESOURO NACIONAL

Sistema de Informações  
Contábeis e Fiscais do  
Setor Público Brasileiro

**Relatório Resumido de Execução Orçamentária**  
**Prefeitura Municipal de Zacarias - SP (Poder Executivo)**  
**Orçamentos Fiscal e da Seguridade Social**  
**CNPJ:**  
**Exercício: 2026**  
**Período de referência: 2º bimestre**

Função/Subfunção	Execução da Despesa										
	DOTAÇÃO INICIAL	DOTAÇÃO ATUALIZADA (a)	DESPESAS EMPENHADAS NO BIMESTRE	DESPESAS EMPENHADAS ATÉ O BIMESTRE (b)	% (b/total b)	SALDO (c) = (a-b)	DESPESAS LIQUIDADAS NO BIMESTRE	DESPESAS LIQUIDADAS ATÉ O BIMESTRE (d)	% (d/total d)	SALDO (e) = (a-d)	INSCRITAS EM RESTOS A PAGAR NÃO PROCESSADOS (f)
Serviços Socioassistenciais	0,00	0,00	0,00	0,00	0,00	0,00	0,00	0,00	0,00	0,00	0,00
Segurança e Renda	0,00	0,00	0,00	0,00	0,00	0,00	0,00	0,00	0,00	0,00	0,00
FU08 - Administração Geral	0,00	0,00	0,00	0,00	0,00	0,00	0,00	0,00	0,00	0,00	0,00
FU08 - Demais Subfunções	0,00	0,00	0,00	0,00	0,00	0,00	0,00	0,00	0,00	0,00	0,00
Previdência Social	5.210.000,00	5.210.000,00	702.451,23	1.476.716,08	6,96	3.733.283,92	720.632,76	1.394.758,43	9,87	3.815.241,57	0,00
Previdência Básica	0,00	0,00	0,00	0,00	0,00	0,00	0,00	0,00	0,00	0,00	0,00
Previdência do Regime Estatutário	5.210.000,00	5.210.000,00	702.451,23	1.476.716,08	6,96	3.733.283,92	720.632,76	1.394.758,43	9,87	3.815.241,57	0,00
Previdência Complementar	0,00	0,00	0,00	0,00	0,00	0,00	0,00	0,00	0,00	0,00	0,00
Previdência Especial	0,00	0,00	0,00	0,00	0,00	0,00	0,00	0,00	0,00	0,00	0,00
FU09 - Administração Geral	0,00	0,00	0,00	0,00	0,00	0,00	0,00	0,00	0,00	0,00	0,00
FU09 - Demais Subfunções	0,00	0,00	0,00	0,00	0,00	0,00	0,00	0,00	0,00	0,00	0,00
Saúde	10.516.000,00	13.768.672,93	1.859.876,92	4.260.597,51	20,09	9.508.075,42	1.831.242,94	3.301.882,32	23,36	10.468.790,61	0,00
Atenção Básica	5.776.000,00	8.453.813,67	1.185.694,25	2.447.465,75	11,54	6.006.347,92	1.031.914,22	1.771.300,56	12,53	6.682.513,11	0,00
Assistência Hospitalar e Ambulatorial	1.174.000,00	1.426.859,50	193.860,26	667.722,64	3,15	759.136,86	267.759,92	448.406,60	3,17	978.452,90	0,00
Suporte Profilático e Terapêutico	1.175.000,00	1.253.181,38	123.857,26	366.530,03	1,73	886.651,35	163.397,52	353.536,94	2,50	899.644,44	0,00
Vigilância Sanitária	127.000,00	196.373,32	5.349,00	13.993,00	0,07	182.380,32	2.561,00	7.717,50	0,05	188.655,82	0,00
Vigilância Epidemiológica	207.000,00	345.590,41	28.658,48	57.561,76	0,27	288.028,65	27.862,12	56.514,24	0,40	289.076,17	0,00
Alimentação e Nutrição	0,00	0,00	0,00	0,00	0,00	0,00	0,00	0,00	0,00	0,00	0,00
FU10 - Administração Geral	2.057.000,00	2.092.854,65	322.559,67	707.324,33	3,34	1.385.530,32	337.748,16	664.406,48	4,70	1.428.448,17	0,00
FU10 - Demais Subfunções	0,00	0,00	0,00	0,00	0,00	0,00	0,00	0,00	0,00	0,00	0,00
Trabalho	486.000,00	536.000,00	60.858,79	143.947,83	0,68	392.052,17	67.134,76	135.146,27	0,96	400.853,73	0,00
Proteção e Benefícios ao Trabalhador	0,00	0,00	0,00	0,00	0,00	0,00	0,00	0,00	0,00	0,00	0,00
Relações de Trabalho	0,00	0,00	0,00	0,00	0,00	0,00	0,00	0,00	0,00	0,00	0,00
Empregabilidade	0,00	0,00	0,00	0,00	0,00	0,00	0,00	0,00	0,00	0,00	0,00
Fomento ao Trabalho	486.000,00	536.000,00	60.858,79	143.947,83	0,68	392.052,17	67.134,76	135.146,27	0,96	400.853,73	0,00
FU11 - Administração Geral	0,00	0,00	0,00	0,00	0,00	0,00	0,00	0,00	0,00	0,00	0,00
FU11 - Demais Subfunções	0,00	0,00	0,00	0,00	0,00	0,00	0,00	0,00	0,00	0,00	0,00
Educação	8.609.000,00	9.368.506,85	1.399.026,12	3.222.853,64	15,20	6.145.653,21	1.311.263,11	2.404.008,26	17,01	6.964.498,59	0,00
Ensino Fundamental	4.273.000,00	4.742.365,43	674.069,99	1.684.349,99	7,94	3.058.015,44	635.726,12	1.265.487,66	8,95	3.478.877,77	0,00
Ensino Médio	0,00	0,00	0,00	0,00	0,00	0,00	0,00	0,00	0,00	0,00	0,00
Ensino Profissional	0,00	0,00	0,00	0,00	0,00	0,00	0,00	0,00	0,00	0,00	0,00
Ensino Superior	336.000,00	336.000,00	46.864,79	132.184,49	0,62	203.815,51	77.871,33	127.260,73	0,90	208.739,27	0,00
Educação Infantil	3.128.000,00	3.418.141,42	474.736,60	1.096.323,57	5,17	2.321.817,85	386.047,91	737.556,27	5,22	2.680.585,15	0,00
Educação de Jovens e Adultos	0,00	0,00	0,00	0,00	0,00	0,00	0,00	0,00	0,00	0,00	0,00
Educação Especial	0,00	0,00	0,00	0,00	0,00	0,00	0,00	0,00	0,00	0,00	0,00
Educação Básica	0,00	0,00	0,00	0,00	0,00	0,00	0,00	0,00	0,00	0,00	0,00
FU12 - Administração Geral	0,00	0,00	0,00	0,00	0,00	0,00	0,00	0,00	0,00	0,00	0,00
FU12 - Demais Subfunções	872.000,00	872.000,00	203.356,74	309.995,59	1,46	562.004,41	211.617,75	273.703,60	1,94	598.296,40	0,00
Cultura	720.000,00	3.341.896,75	2.165.505,92	2.671.083,40	12,60	670.813,35	1.073.567,70	1.150.937,66	8,14	2.190.959,09	0,00
Patrimônio Histórico Artístico e Arqueológico	0,00	0,00	0,00	0,00	0,00	0,00	0,00	0,00	0,00	0,00	0,00
Difusão Cultural	720.000,00	3.341.896,75	2.165.505,92	2.671.083,40	12,60	670.813,35	1.073.567,70	1.150.937,66	8,14	2.190.959,09	0,00
FU13 - Administração Geral	0,00	0,00	0,00	0,00	0,00	0,00	0,00	0,00	0,00	0,00	0,00
FU13 - Demais Subfunções	0,00	0,00	0,00	0,00	0,00	0,00	0,00	0,00	0,00	0,00	0,00
Direitos da Cidadania	0,00	0,00	0,00	0,00	0,00	0,00	0,00	0,00	0,00	0,00	0,00
Custódia e Reintegração Social	0,00	0,00	0,00	0,00	0,00	0,00	0,00	0,00	0,00	0,00	0,00
Direitos Individuais Coletivos e Difusos	0,00	0,00	0,00	0,00	0,00	0,00	0,00	0,00	0,00	0,00	0,00
Assistência aos Povos Indígenas	0,00	0,00	0,00	0,00	0,00	0,00	0,00	0,00	0,00	0,00	0,00
FU14 - Administração Geral	0,00	0,00	0,00	0,00	0,00	0,00	0,00	0,00	0,00	0,00	0,00
FU14 - Demais Subfunções	0,00	0,00	0,00	0,00	0,00	0,00	0,00	0,00	0,00	0,00	0,00
Urbanismo	3.248.000,00	5.374.612,46	996.800,88	2.491.316,10	11,75	2.883.296,36	460.160,80	895.357,81	6,33	4.479.254,65	0,00
Infra-Estrutura Urbana	0,00	0,00	0,00	0,00	0,00	0,00	0,00	0,00	0,00	0,00	0,00
Serviços Urbanos	3.248.000,00	5.374.612,46	996.800,88	2.491.316,10	11,75	2.883.296,36	460.160,80	895.357,81	6,33	4.479.254,65	0,00
Transportes Coletivos Urbanos	0,00	0,00	0,00	0,00	0,00	0,00	0,00	0,00	0,00	0,00	0,00
FU15 - Administração Geral	0,00	0,00	0,00	0,00	0,00	0,00	0,00	0,00	0,00	0,00	0,00
FU15 - Demais Subfunções	0,00	0,00	0,00	0,00	0,00	0,00	0,00	0,00	0,00	0,00	0,00



# DIÁRIO OFICIAL

## MUNICÍPIO DE ZACARIAS

Conforme Lei Municipal nº 1.496, de 10 de setembro de 2018

Quinta-feira, 28 de maio de 2026

Ano IX | Edição nº 1384

Página 35 de 81

**siconfi**

Sistema de Informações  
Contábeis e Fiscais do  
Setor Público Brasileiro

TESOURO NACIONAL

**Relatório Resumido de Execução Orçamentária**  
**Prefeitura Municipal de Zacarias - SP (Poder Executivo)**  
**Orçamentos Fiscal e da Seguridade Social**  
**CNPJ:**  
**Exercício: 2026**  
**Período de referência: 2º bimestre**

Função/Subfunção	DOTAÇÃO INICIAL	DOTAÇÃO ATUALIZADA (a)	DESPESAS EMPENHADAS NO BIMESTRE	DESPESAS EMPENHADAS ATÉ O BIMESTRE (b)	Execução da Despesa							
					% (b/total b)	SALDO (c) = (a-b)	DESPESAS LIQUIDADAS NO BIMESTRE	DESPESAS LIQUIDADAS ATÉ O BIMESTRE (d)	% (d/total d)	SALDO (e) = (a-d)	INSCRITAS EM RESTOS A PAGAR NÃO PROCESSADOS (f)	
Habituação	0,00	0,00	0,00	0,00	0,00	0,00	0,00	0,00	0,00	0,00	0,00	
Habituação Rural	0,00	0,00	0,00	0,00	0,00	0,00	0,00	0,00	0,00	0,00	0,00	
Habituação Urbana	0,00	0,00	0,00	0,00	0,00	0,00	0,00	0,00	0,00	0,00	0,00	
FU16 - Administração Geral	0,00	0,00	0,00	0,00	0,00	0,00	0,00	0,00	0,00	0,00	0,00	
FU16 - Demais Subfunções	0,00	0,00	0,00	0,00	0,00	0,00	0,00	0,00	0,00	0,00	0,00	
Saneamento	0,00	0,00	0,00	0,00	0,00	0,00	0,00	0,00	0,00	0,00	0,00	
Saneamento Básico Rural	0,00	0,00	0,00	0,00	0,00	0,00	0,00	0,00	0,00	0,00	0,00	
Saneamento Básico Urbano	0,00	0,00	0,00	0,00	0,00	0,00	0,00	0,00	0,00	0,00	0,00	
FU17 - Administração Geral	0,00	0,00	0,00	0,00	0,00	0,00	0,00	0,00	0,00	0,00	0,00	
FU17 - Demais Subfunções	0,00	0,00	0,00	0,00	0,00	0,00	0,00	0,00	0,00	0,00	0,00	
Gestão Ambiental	370.000,00	400.000,00	61.577,13	142.898,65	0,67	257.101,35	70.620,92	125.260,36	0,89	274.739,64		
Preservação e Conservação Ambiental	370.000,00	400.000,00	61.577,13	142.898,65	0,67	257.101,35	70.620,92	125.260,36	0,89	274.739,64		
Controle Ambiental	0,00	0,00	0,00	0,00	0,00	0,00	0,00	0,00	0,00	0,00	0,00	
Recuperação de Áreas Degradadas	0,00	0,00	0,00	0,00	0,00	0,00	0,00	0,00	0,00	0,00	0,00	
Recursos Hídricos	0,00	0,00	0,00	0,00	0,00	0,00	0,00	0,00	0,00	0,00	0,00	
Meteorologia	0,00	0,00	0,00	0,00	0,00	0,00	0,00	0,00	0,00	0,00	0,00	
FU18 - Administração Geral	0,00	0,00	0,00	0,00	0,00	0,00	0,00	0,00	0,00	0,00	0,00	
FU18 - Demais Subfunções	0,00	0,00	0,00	0,00	0,00	0,00	0,00	0,00	0,00	0,00	0,00	
Ciência e Tecnologia	0,00	0,00	0,00	0,00	0,00	0,00	0,00	0,00	0,00	0,00	0,00	
Desenvolvimento Científico	0,00	0,00	0,00	0,00	0,00	0,00	0,00	0,00	0,00	0,00	0,00	
Desenvolvimento Tecnológico e Engenharia	0,00	0,00	0,00	0,00	0,00	0,00	0,00	0,00	0,00	0,00	0,00	
Difusão do Conhecimento Científico e Tecnológico	0,00	0,00	0,00	0,00	0,00	0,00	0,00	0,00	0,00	0,00	0,00	
FU19 - Administração Geral	0,00	0,00	0,00	0,00	0,00	0,00	0,00	0,00	0,00	0,00	0,00	
FU19 - Demais Subfunções	0,00	0,00	0,00	0,00	0,00	0,00	0,00	0,00	0,00	0,00	0,00	
Agricultura	525.000,00	525.000,00	61.785,39	181.645,30	0,86	343.354,70	62.126,25	136.940,80	0,97	388.059,20		
Abaixamento	525.000,00	525.000,00	61.785,39	181.645,30	0,86	343.354,70	62.126,25	136.940,80	0,97	388.059,20		
Extensão Rural	0,00	0,00	0,00	0,00	0,00	0,00	0,00	0,00	0,00	0,00	0,00	
Irrigação	0,00	0,00	0,00	0,00	0,00	0,00	0,00	0,00	0,00	0,00	0,00	
Promoção da Produção Agropecuária	0,00	0,00	0,00	0,00	0,00	0,00	0,00	0,00	0,00	0,00	0,00	
Defesa Agropecuária	0,00	0,00	0,00	0,00	0,00	0,00	0,00	0,00	0,00	0,00	0,00	
FU20 - Administração Geral	0,00	0,00	0,00	0,00	0,00	0,00	0,00	0,00	0,00	0,00	0,00	
FU20 - Demais Subfunções	0,00	0,00	0,00	0,00	0,00	0,00	0,00	0,00	0,00	0,00	0,00	
Organização Agrária	0,00	0,00	0,00	0,00	0,00	0,00	0,00	0,00	0,00	0,00	0,00	
Reforma Agrária	0,00	0,00	0,00	0,00	0,00	0,00	0,00	0,00	0,00	0,00	0,00	
Colonização	0,00	0,00	0,00	0,00	0,00	0,00	0,00	0,00	0,00	0,00	0,00	
FU21 - Administração Geral	0,00	0,00	0,00	0,00	0,00	0,00	0,00	0,00	0,00	0,00	0,00	
FU21 - Demais Subfunções	0,00	0,00	0,00	0,00	0,00	0,00	0,00	0,00	0,00	0,00	0,00	
Indústria	0,00	0,00	0,00	0,00	0,00	0,00	0,00	0,00	0,00	0,00	0,00	
Promoção Industrial	0,00	0,00	0,00	0,00	0,00	0,00	0,00	0,00	0,00	0,00	0,00	
Produção Industrial	0,00	0,00	0,00	0,00	0,00	0,00	0,00	0,00	0,00	0,00	0,00	
Mineração	0,00	0,00	0,00	0,00	0,00	0,00	0,00	0,00	0,00	0,00	0,00	
Propriedade Industrial	0,00	0,00	0,00	0,00	0,00	0,00	0,00	0,00	0,00	0,00	0,00	
Normalização e Qualidade	0,00	0,00	0,00	0,00	0,00	0,00	0,00	0,00	0,00	0,00	0,00	
FU22 - Administração Geral	0,00	0,00	0,00	0,00	0,00	0,00	0,00	0,00	0,00	0,00	0,00	
FU22 - Demais Subfunções	0,00	0,00	0,00	0,00	0,00	0,00	0,00	0,00	0,00	0,00	0,00	
Comércio e Serviços	231.000,00	531.000,00	35.207,18	126.592,58	0,60	404.407,42	34.673,65	70.388,24	0,50	460.611,76		
Promoção Comercial	0,00	0,00	0,00	0,00	0,00	0,00	0,00	0,00	0,00	0,00	0,00	
Comercialização	0,00	0,00	0,00	0,00	0,00	0,00	0,00	0,00	0,00	0,00	0,00	
Comércio Exterior	0,00	0,00	0,00	0,00	0,00	0,00	0,00	0,00	0,00	0,00	0,00	
Serviços Financeiros	0,00	0,00	0,00	0,00	0,00	0,00	0,00	0,00	0,00	0,00	0,00	
Turismo	231.000,00	531.000,00	35.207,18	126.592,58	0,60	404.407,42	34.673,65	70.388,24	0,50	460.611,76		
FU23 - Administração Geral	0,00	0,00	0,00	0,00	0,00	0,00	0,00	0,00	0,00	0,00	0,00	
FU23 - Demais Subfunções	0,00	0,00	0,00	0,00	0,00	0,00	0,00	0,00	0,00	0,00	0,00	
Comunicações	0,00	0,00	0,00	0,00	0,00	0,00	0,00	0,00	0,00	0,00	0,00	
Comunicações Postais	0,00	0,00	0,00	0,00	0,00	0,00	0,00	0,00	0,00	0,00	0,00	



# DIÁRIO OFICIAL

## MUNICÍPIO DE ZACARIAS

Conforme Lei Municipal nº 1.496, de 10 de setembro de 2018

Quinta-feira, 28 de maio de 2026

Ano IX | Edição nº 1384

Página 36 de 81

**siconfi**  
TESOURO NACIONAL

Sistema de Informações  
Contábeis e Fiscais do  
Setor Público Brasileiro

**Relatório Resumido de Execução Orçamentária**  
**Prefeitura Municipal de Zacarias - SP (Poder Executivo)**  
**Orçamentos Fiscal e da Seguridade Social**  
**CNPJ:**  
**Exercício: 2026**  
**Período de referência: 2º bimestre**

Função/Subfunção	Execução da Despesa										
	DOTAÇÃO INICIAL	DOTAÇÃO ATUALIZADA (a)	DESPESAS EMPENHADAS NO BIMESTRE	DESPESAS EMPENHADAS ATÉ O BIMESTRE (b)	% (b/total b)	SALDO (c) = (a-b)	DESPESAS LIQUIDADAS NO BIMESTRE	DESPESAS LIQUIDADAS ATÉ O BIMESTRE (d)	% (d/total d)	SALDO (e) = (a-d)	INSCRITAS EM RESTOS A PAGAR NÃO PROCESSADOS (f)
Telecomunicações	0,00	0,00	0,00	0,00	0,00	0,00	0,00	0,00	0,00	0,00	0,00
FU24 - Administração Geral	0,00	0,00	0,00	0,00	0,00	0,00	0,00	0,00	0,00	0,00	0,00
FU24 - Demais Subfunções	0,00	0,00	0,00	0,00	0,00	0,00	0,00	0,00	0,00	0,00	0,00
Energia	0,00	0,00	0,00	0,00	0,00	0,00	0,00	0,00	0,00	0,00	0,00
Conservação de Energia	0,00	0,00	0,00	0,00	0,00	0,00	0,00	0,00	0,00	0,00	0,00
Energia Elétrica	0,00	0,00	0,00	0,00	0,00	0,00	0,00	0,00	0,00	0,00	0,00
Combustíveis Minerais	0,00	0,00	0,00	0,00	0,00	0,00	0,00	0,00	0,00	0,00	0,00
Biocombustíveis	0,00	0,00	0,00	0,00	0,00	0,00	0,00	0,00	0,00	0,00	0,00
FU25 - Administração Geral	0,00	0,00	0,00	0,00	0,00	0,00	0,00	0,00	0,00	0,00	0,00
FU25 - Demais Subfunções	0,00	0,00	0,00	0,00	0,00	0,00	0,00	0,00	0,00	0,00	0,00
Transporte	1.268.000,00	1.334.000,00	242.295,99	475.278,73	2,24	858.721,27	238.392,28	410.289,92	2,90	923.710,08	0,00
Transporte Aéreo	0,00	0,00	0,00	0,00	0,00	0,00	0,00	0,00	0,00	0,00	0,00
Transporte Rodoviário	1.268.000,00	1.334.000,00	242.295,99	475.278,73	2,24	858.721,27	238.392,28	410.289,92	2,90	923.710,08	0,00
Transporte Ferroviário	0,00	0,00	0,00	0,00	0,00	0,00	0,00	0,00	0,00	0,00	0,00
Transporte Aquaviário	0,00	0,00	0,00	0,00	0,00	0,00	0,00	0,00	0,00	0,00	0,00
Transportes Especiais	0,00	0,00	0,00	0,00	0,00	0,00	0,00	0,00	0,00	0,00	0,00
FU26 - Administração Geral	0,00	0,00	0,00	0,00	0,00	0,00	0,00	0,00	0,00	0,00	0,00
FU26 - Demais Subfunções	0,00	0,00	0,00	0,00	0,00	0,00	0,00	0,00	0,00	0,00	0,00
Desporto e Lazer	567.000,00	2.460.400,00	242.410,84	491.504,95	2,32	1.968.895,05	162.133,24	205.733,47	1,46	2.254.666,53	0,00
Desporto de Rendimento	0,00	0,00	0,00	0,00	0,00	0,00	0,00	0,00	0,00	0,00	0,00
Desporto Comunitário	567.000,00	2.460.400,00	242.410,84	491.504,95	2,32	1.968.895,05	162.133,24	205.733,47	1,46	2.254.666,53	0,00
Lazer	0,00	0,00	0,00	0,00	0,00	0,00	0,00	0,00	0,00	0,00	0,00
FU27 - Administração Geral	0,00	0,00	0,00	0,00	0,00	0,00	0,00	0,00	0,00	0,00	0,00
FU27 - Demais Subfunções	0,00	0,00	0,00	0,00	0,00	0,00	0,00	0,00	0,00	0,00	0,00
Encargos Especiais	502.000,00	509.000,00	5.841,20	404.906,97	1,91	104.093,03	82.660,08	148.159,00	1,05	360.841,00	0,00
Refinanciamento da Dívida Interna	0,00	0,00	0,00	0,00	0,00	0,00	0,00	0,00	0,00	0,00	0,00
Refinanciamento da Dívida Externa	0,00	0,00	0,00	0,00	0,00	0,00	0,00	0,00	0,00	0,00	0,00
Serviço da Dívida Interna	0,00	0,00	0,00	0,00	0,00	0,00	0,00	0,00	0,00	0,00	0,00
Serviço da Dívida Externa	0,00	0,00	0,00	0,00	0,00	0,00	0,00	0,00	0,00	0,00	0,00
Transferências	0,00	0,00	0,00	0,00	0,00	0,00	0,00	0,00	0,00	0,00	0,00
Outros Encargos Especiais	502.000,00	509.000,00	5.841,20	404.906,97	1,91	104.093,03	82.660,08	148.159,00	1,05	360.841,00	0,00
Transferências para a Educação Básica	0,00	0,00	0,00	0,00	0,00	0,00	0,00	0,00	0,00	0,00	0,00
FU28 - Demais Subfunções	0,00	0,00	0,00	0,00	0,00	0,00	0,00	0,00	0,00	0,00	0,00
Reserva de Contingência	250.000,00	250.000,00	0,00	0,00	0,00	250.000,00	0,00	0,00	0,00	250.000,00	0,00
DESPESAS (INTRA-ORÇAMENTÁRIAS) (II)	3.258.000,00	3.258.000,00	487.905,86	976.252,86	4,60	2.281.747,14	487.905,86	976.252,86	6,91	2.281.747,14	0,00
TOTAL (III) = (I + II)	45.757.000,00	58.214.911,19	9.814.044,61	21.207.003,27	100,00	37.007.907,92	8.226.133,09	14.135.765,18	100,00	44.079.146,01	0,00

### RREO-Anexo 02 | Tabela 2.0 - Demonstrativo da Execução das Despesas por Função/Subfunção | Total das Despesas Intra-Orçamentárias

Função/Subfunção - Intra	Execução da Despesa - Intra										
	DOTAÇÃO INICIAL	DOTAÇÃO ATUALIZADA (a)	DESPESAS EMPENHADAS NO BIMESTRE	DESPESAS EMPENHADAS ATÉ O BIMESTRE (b)	% (b/III b)	SALDO (c) = (a-b)	DESPESAS LIQUIDADAS NO BIMESTRE	DESPESAS LIQUIDADAS ATÉ O BIMESTRE (d)	% (d/III d)	SALDO (e) = (a-d)	INSCRITAS EM RESTOS A PAGAR NÃO PROCESSADOS (f)
DESPESAS (INTRA-ORÇAMENTÁRIAS) (II)	3.258.000,00	3.258.000,00	487.905,86	976.252,86	4,60	2.281.747,14	487.905,86	976.252,86	6,91	2.281.747,14	0,00
Legislativa	79.000,00	79.000,00	12.650,85	24.321,86	0,11	54.678,14	12.650,85	24.321,86	0,17	54.678,14	0,00
Ação Legislativa	79.000,00	79.000,00	12.650,85	24.321,86	0,11	54.678,14	12.650,85	24.321,86	0,17	54.678,14	0,00
Controle Externo	0,00	0,00	0,00	0,00	0,00	0,00	0,00	0,00	0,00	0,00	0,00
FU01 - Administração Geral	0,00	0,00	0,00	0,00	0,00	0,00	0,00	0,00	0,00	0,00	0,00
FU01 - Demais Subfunções	0,00	0,00	0,00	0,00	0,00	0,00	0,00	0,00	0,00	0,00	0,00
Judiciária	0,00	0,00	0,00	0,00	0,00	0,00	0,00	0,00	0,00	0,00	0,00
Ação Judiciária	0,00	0,00	0,00	0,00	0,00	0,00	0,00	0,00	0,00	0,00	0,00
Defesa do Interesse Público no Processo Judiciário	0,00	0,00	0,00	0,00	0,00	0,00	0,00	0,00	0,00	0,00	0,00
FU02 - Administração Geral	0,00	0,00	0,00	0,00	0,00	0,00	0,00	0,00	0,00	0,00	0,00
FU02 - Demais Subfunções	0,00	0,00	0,00	0,00	0,00	0,00	0,00	0,00	0,00	0,00	0,00



# DIÁRIO OFICIAL

## MUNICÍPIO DE ZACARIAS

Conforme Lei Municipal nº 1.496, de 10 de setembro de 2018

Quinta-feira, 28 de maio de 2026

Ano IX | Edição nº 1384

Página 37 de 81

**siconfi**  
TESOURO NACIONAL

Sistema de Informações  
Contábeis e Fiscais do  
Setor Público Brasileiro

**Relatório Resumido de Execução Orçamentária**  
**Prefeitura Municipal de Zacarias - SP (Poder Executivo)**  
**Orçamentos Fiscal e da Seguridade Social**  
**CNPJ:**  
**Exercício: 2026**  
**Período de referência: 2º bimestre**

Função/Subfunção - Intra	Execução da Despesa - Intra										
	DOTAÇÃO INICIAL	DOTAÇÃO ATUALIZADA (a)	DESPESAS EMPENHADAS NO BIMESTRE	DESPESAS EMPENHADAS ATÉ O BIMESTRE (b)	% (b/III b)	SALDO (c) = (a-b)	DESPESAS LIQUIDADAS NO BIMESTRE	DESPESAS LIQUIDADAS ATÉ O BIMESTRE (d)	% (d/III d)	SALDO (e) = (a-d)	INSCRITAS EM RESTOS A PAGAR NÃO PROCESSADOS (f)
Essencial à Justiça	0,00	0,00	0,00	0,00	0,00	0,00	0,00	0,00	0,00	0,00	0,00
Defesa da Ordem Jurídica	0,00	0,00	0,00	0,00	0,00	0,00	0,00	0,00	0,00	0,00	0,00
Representação Judicial e Extrajudicial	0,00	0,00	0,00	0,00	0,00	0,00	0,00	0,00	0,00	0,00	0,00
FU03 - Administração Geral	0,00	0,00	0,00	0,00	0,00	0,00	0,00	0,00	0,00	0,00	0,00
FU03 - Demais Subfunções	0,00	0,00	0,00	0,00	0,00	0,00	0,00	0,00	0,00	0,00	0,00
Administração	396.000,00	396.000,00	56.618,21	113.335,55	0,53	282.664,45	56.618,21	113.335,55	0,80	282.664,45	
Planejamento e Orçamento	0,00	0,00	0,00	0,00	0,00	0,00	0,00	0,00	0,00	0,00	0,00
FU04 - Administração Geral	264.000,00	264.000,00	37.208,03	74.553,54	0,35	189.446,46	37.208,03	74.553,54	0,53	189.446,46	
Administração Financeira	120.000,00	120.000,00	17.619,52	35.213,56	0,17	84.786,44	17.619,52	35.213,56	0,25	84.786,44	
Controle Interno	0,00	0,00	0,00	0,00	0,00	0,00	0,00	0,00	0,00	0,00	0,00
Normatização e Fiscalização	0,00	0,00	0,00	0,00	0,00	0,00	0,00	0,00	0,00	0,00	0,00
Tecnologia da Informação	0,00	0,00	0,00	0,00	0,00	0,00	0,00	0,00	0,00	0,00	0,00
Ordenamento Territorial	0,00	0,00	0,00	0,00	0,00	0,00	0,00	0,00	0,00	0,00	0,00
Formação de Recursos Humanos	0,00	0,00	0,00	0,00	0,00	0,00	0,00	0,00	0,00	0,00	0,00
Administração de Receitas	0,00	0,00	0,00	0,00	0,00	0,00	0,00	0,00	0,00	0,00	0,00
Administração de Concessões	0,00	0,00	0,00	0,00	0,00	0,00	0,00	0,00	0,00	0,00	0,00
Comunicação Social	0,00	0,00	0,00	0,00	0,00	0,00	0,00	0,00	0,00	0,00	0,00
FU04 - Demais Subfunções	12.000,00	12.000,00	1.790,66	3.568,45	0,02	8.431,55	1.790,66	3.568,45	0,03	8.431,55	
Defesa Nacional	0,00	0,00	0,00	0,00	0,00	0,00	0,00	0,00	0,00	0,00	0,00
Defesa Aérea	0,00	0,00	0,00	0,00	0,00	0,00	0,00	0,00	0,00	0,00	0,00
Defesa Naval	0,00	0,00	0,00	0,00	0,00	0,00	0,00	0,00	0,00	0,00	0,00
Defesa Terrestre	0,00	0,00	0,00	0,00	0,00	0,00	0,00	0,00	0,00	0,00	0,00
FU05 - Administração Geral	0,00	0,00	0,00	0,00	0,00	0,00	0,00	0,00	0,00	0,00	0,00
FU05 - Demais Subfunções	0,00	0,00	0,00	0,00	0,00	0,00	0,00	0,00	0,00	0,00	0,00
Segurança Pública	0,00	0,00	0,00	0,00	0,00	0,00	0,00	0,00	0,00	0,00	0,00
Policciamento	0,00	0,00	0,00	0,00	0,00	0,00	0,00	0,00	0,00	0,00	0,00
Defesa Civil	0,00	0,00	0,00	0,00	0,00	0,00	0,00	0,00	0,00	0,00	0,00
Informação e Inteligência	0,00	0,00	0,00	0,00	0,00	0,00	0,00	0,00	0,00	0,00	0,00
FU06 - Administração Geral	0,00	0,00	0,00	0,00	0,00	0,00	0,00	0,00	0,00	0,00	0,00
FU06 - Demais Subfunções	0,00	0,00	0,00	0,00	0,00	0,00	0,00	0,00	0,00	0,00	0,00
Relações Exteriores	0,00	0,00	0,00	0,00	0,00	0,00	0,00	0,00	0,00	0,00	0,00
Relações Diplomáticas	0,00	0,00	0,00	0,00	0,00	0,00	0,00	0,00	0,00	0,00	0,00
Cooperação Internacional	0,00	0,00	0,00	0,00	0,00	0,00	0,00	0,00	0,00	0,00	0,00
FU07 - Administração Geral	0,00	0,00	0,00	0,00	0,00	0,00	0,00	0,00	0,00	0,00	0,00
FU07 - Demais Subfunções	0,00	0,00	0,00	0,00	0,00	0,00	0,00	0,00	0,00	0,00	0,00
Assistência Social	80.000,00	80.000,00	12.773,76	25.375,16	0,12	54.624,84	12.773,76	25.375,16	0,18	54.624,84	
Assistência ao Idoso	0,00	0,00	0,00	0,00	0,00	0,00	0,00	0,00	0,00	0,00	0,00
Assistência à Pessoa com Deficiência	0,00	0,00	0,00	0,00	0,00	0,00	0,00	0,00	0,00	0,00	0,00
Assistência à Criança e ao Adolescente	0,00	0,00	0,00	0,00	0,00	0,00	0,00	0,00	0,00	0,00	0,00
Assistência Comunitária	80.000,00	80.000,00	12.773,76	25.375,16	0,12	54.624,84	12.773,76	25.375,16	0,18	54.624,84	
Serviços Socioassistenciais	0,00	0,00	0,00	0,00	0,00	0,00	0,00	0,00	0,00	0,00	0,00
Segurança e Renda	0,00	0,00	0,00	0,00	0,00	0,00	0,00	0,00	0,00	0,00	0,00
FU08 - Administração Geral	0,00	0,00	0,00	0,00	0,00	0,00	0,00	0,00	0,00	0,00	0,00
FU08 - Demais Subfunções	0,00	0,00	0,00	0,00	0,00	0,00	0,00	0,00	0,00	0,00	0,00
Previdência Social	47.000,00	47.000,00	3.324,34	6.641,76	0,03	40.358,24	3.324,34	6.641,76	0,05	40.358,24	
Previdência Básica	0,00	0,00	0,00	0,00	0,00	0,00	0,00	0,00	0,00	0,00	0,00
Previdência do Regime Estatutário	47.000,00	47.000,00	3.324,34	6.641,76	0,03	40.358,24	3.324,34	6.641,76	0,05	40.358,24	
Previdência Complementar	0,00	0,00	0,00	0,00	0,00	0,00	0,00	0,00	0,00	0,00	0,00
Previdência Especial	0,00	0,00	0,00	0,00	0,00	0,00	0,00	0,00	0,00	0,00	0,00
FU09 - Administração Geral	0,00	0,00	0,00	0,00	0,00	0,00	0,00	0,00	0,00	0,00	0,00
FU09 - Demais Subfunções	0,00	0,00	0,00	0,00	0,00	0,00	0,00	0,00	0,00	0,00	0,00
Saúde	806.000,00	806.000,00	115.091,21	230.705,51	1,09	575.294,49	115.091,21	230.705,51	1,63	575.294,49	
Atenção Básica	491.000,00	491.000,00	70.667,42	140.833,09	0,66	350.166,91	70.667,42	140.833,09	1,00	350.166,91	
Assistência Hospitalar e Ambulatorial	57.000,00	57.000,00	8.231,00	16.440,91	0,08	40.559,09	8.231,00	16.440,91	0,12	40.559,09	
Suporte Profilático e Terapêutico	54.000,00	54.000,00	7.476,22	14.882,98	0,07	39.117,02	7.476,22	14.882,98	0,11	39.117,02	



# DIÁRIO OFICIAL

## MUNICÍPIO DE ZACARIAS

Conforme Lei Municipal nº 1.496, de 10 de setembro de 2018

Quinta-feira, 28 de maio de 2026

Ano IX | Edição nº 1384

Página 38 de 81

**siconfi**  
TESOURO NACIONAL

Sistema de Informações  
Contábeis e Fiscais do  
Setor Público Brasileiro

**Relatório Resumido de Execução Orçamentária**  
**Prefeitura Municipal de Zacarias - SP (Poder Executivo)**  
**Orçamentos Fiscal e da Seguridade Social**  
**CNPJ:**  
**Exercício: 2026**  
**Período de referência: 2º bimestre**

Função/Subfunção - Intra	Execução da Despesa - Intra										
	DOTAÇÃO INICIAL	DOTAÇÃO ATUALIZADA (a)	DESPESAS EMPENHADAS NO BIMESTRE	DESPESAS EMPENHADAS ATÉ O BIMESTRE (b)	% (b/III b)	SALDO (c) = (a-b)	DESPESAS LIQUIDADAS NO BIMESTRE	DESPESAS LIQUIDADAS ATÉ O BIMESTRE (d)	% (d/III d)	SALDO (e) = (a-d)	INSCRITAS EM RESTOS A PAGAR NÃO PROCESSADOS (f)
Vigilância Sanitária	0,00	0,00	0,00	0,00	0,00	0,00	0,00	0,00	0,00	0,00	0,00
Vigilância Epidemiológica	23.000,00	23.000,00	2.759,58	5.519,16	0,03	17.480,84	2.759,58	5.519,16	0,04	17.480,84	0,00
Alimentação e Nutrição	0,00	0,00	0,00	0,00	0,00	0,00	0,00	0,00	0,00	0,00	0,00
FU10 - Administração Geral	181.000,00	181.000,00	25.956,99	53.029,37	0,25	127.970,63	25.956,99	53.029,37	0,38	127.970,63	0,00
FU10 - Demais Subfunções	0,00	0,00	0,00	0,00	0,00	0,00	0,00	0,00	0,00	0,00	0,00
Trabalho	16.000,00	16.000,00	2.384,76	4.769,53	0,02	11.230,47	2.384,76	4.769,53	0,03	11.230,47	0,00
Proteção e Benefícios ao Trabalhador	0,00	0,00	0,00	0,00	0,00	0,00	0,00	0,00	0,00	0,00	0,00
Relações de Trabalho	0,00	0,00	0,00	0,00	0,00	0,00	0,00	0,00	0,00	0,00	0,00
Empregabilidade	0,00	0,00	0,00	0,00	0,00	0,00	0,00	0,00	0,00	0,00	0,00
Fomento ao Trabalho	16.000,00	16.000,00	2.384,76	4.769,53	0,02	11.230,47	2.384,76	4.769,53	0,03	11.230,47	0,00
FU11 - Administração Geral	0,00	0,00	0,00	0,00	0,00	0,00	0,00	0,00	0,00	0,00	0,00
FU11 - Demais Subfunções	0,00	0,00	0,00	0,00	0,00	0,00	0,00	0,00	0,00	0,00	0,00
Educação	540.000,00	540.000,00	79.517,60	158.308,96	0,75	381.691,04	79.517,60	158.308,96	1,12	381.691,04	0,00
Ensino Fundamental	319.000,00	319.000,00	46.903,68	93.170,88	0,44	225.829,12	46.903,68	93.170,88	0,66	225.829,12	0,00
Ensino Médio	0,00	0,00	0,00	0,00	0,00	0,00	0,00	0,00	0,00	0,00	0,00
Ensino Profissional	0,00	0,00	0,00	0,00	0,00	0,00	0,00	0,00	0,00	0,00	0,00
Ensino Superior	15.000,00	15.000,00	2.278,98	4.055,36	0,02	10.944,64	2.278,98	4.055,36	0,03	10.944,64	0,00
Educação Infantil	206.000,00	206.000,00	30.334,94	61.082,72	0,29	144.917,28	30.334,94	61.082,72	0,43	144.917,28	0,00
Educação de Jovens e Adultos	0,00	0,00	0,00	0,00	0,00	0,00	0,00	0,00	0,00	0,00	0,00
Educação Especial	0,00	0,00	0,00	0,00	0,00	0,00	0,00	0,00	0,00	0,00	0,00
Educação Básica	0,00	0,00	0,00	0,00	0,00	0,00	0,00	0,00	0,00	0,00	0,00
FU12 - Administração Geral	0,00	0,00	0,00	0,00	0,00	0,00	0,00	0,00	0,00	0,00	0,00
FU12 - Demais Subfunções	0,00	0,00	0,00	0,00	0,00	0,00	0,00	0,00	0,00	0,00	0,00
Cultura	9.000,00	9.000,00	1.840,96	3.681,92	0,02	5.318,08	1.840,96	3.681,92	0,03	5.318,08	0,00
Patrimônio Histórico Artístico e Arqueológico	0,00	0,00	0,00	0,00	0,00	0,00	0,00	0,00	0,00	0,00	0,00
Difusão Cultural	9.000,00	9.000,00	1.840,96	3.681,92	0,02	5.318,08	1.840,96	3.681,92	0,03	5.318,08	0,00
FU13 - Administração Geral	0,00	0,00	0,00	0,00	0,00	0,00	0,00	0,00	0,00	0,00	0,00
FU13 - Demais Subfunções	0,00	0,00	0,00	0,00	0,00	0,00	0,00	0,00	0,00	0,00	0,00
Direitos da Cidadania	0,00	0,00	0,00	0,00	0,00	0,00	0,00	0,00	0,00	0,00	0,00
Custódia e Reintegração Social	0,00	0,00	0,00	0,00	0,00	0,00	0,00	0,00	0,00	0,00	0,00
Direitos Individuais Coletivos e Difusos	0,00	0,00	0,00	0,00	0,00	0,00	0,00	0,00	0,00	0,00	0,00
Assistência aos Povos Indígenas	0,00	0,00	0,00	0,00	0,00	0,00	0,00	0,00	0,00	0,00	0,00
FU14 - Administração Geral	0,00	0,00	0,00	0,00	0,00	0,00	0,00	0,00	0,00	0,00	0,00
FU14 - Demais Subfunções	0,00	0,00	0,00	0,00	0,00	0,00	0,00	0,00	0,00	0,00	0,00
Urbanismo	171.000,00	171.000,00	21.030,92	43.259,04	0,20	127.740,96	21.030,92	43.259,04	0,31	127.740,96	0,00
Infra-Estrutura Urbana	0,00	0,00	0,00	0,00	0,00	0,00	0,00	0,00	0,00	0,00	0,00
Serviços Urbanos	171.000,00	171.000,00	21.030,92	43.259,04	0,20	127.740,96	21.030,92	43.259,04	0,31	127.740,96	0,00
Transportes Coletivos Urbanos	0,00	0,00	0,00	0,00	0,00	0,00	0,00	0,00	0,00	0,00	0,00
FU15 - Administração Geral	0,00	0,00	0,00	0,00	0,00	0,00	0,00	0,00	0,00	0,00	0,00
FU15 - Demais Subfunções	0,00	0,00	0,00	0,00	0,00	0,00	0,00	0,00	0,00	0,00	0,00
Habituação	0,00	0,00	0,00	0,00	0,00	0,00	0,00	0,00	0,00	0,00	0,00
Habituação Rural	0,00	0,00	0,00	0,00	0,00	0,00	0,00	0,00	0,00	0,00	0,00
Habituação Urbana	0,00	0,00	0,00	0,00	0,00	0,00	0,00	0,00	0,00	0,00	0,00
FU16 - Administração Geral	0,00	0,00	0,00	0,00	0,00	0,00	0,00	0,00	0,00	0,00	0,00
FU16 - Demais Subfunções	0,00	0,00	0,00	0,00	0,00	0,00	0,00	0,00	0,00	0,00	0,00
Saneamento	0,00	0,00	0,00	0,00	0,00	0,00	0,00	0,00	0,00	0,00	0,00
Saneamento Básico Rural	0,00	0,00	0,00	0,00	0,00	0,00	0,00	0,00	0,00	0,00	0,00
Saneamento Básico Urbano	0,00	0,00	0,00	0,00	0,00	0,00	0,00	0,00	0,00	0,00	0,00
FU17 - Administração Geral	0,00	0,00	0,00	0,00	0,00	0,00	0,00	0,00	0,00	0,00	0,00
FU17 - Demais Subfunções	0,00	0,00	0,00	0,00	0,00	0,00	0,00	0,00	0,00	0,00	0,00
Gestão Ambiental	10.000,00	10.000,00	3.666,34	7.332,65	0,03	2.667,35	3.666,34	7.332,65	0,05	2.667,35	0,00
Preservação e Conservação Ambiental	10.000,00	10.000,00	3.666,34	7.332,65	0,03	2.667,35	3.666,34	7.332,65	0,05	2.667,35	0,00
Controle Ambiental	0,00	0,00	0,00	0,00	0,00	0,00	0,00	0,00	0,00	0,00	0,00
Recuperação de Áreas Degradadas	0,00	0,00	0,00	0,00	0,00	0,00	0,00	0,00	0,00	0,00	0,00
Recursos Hídricos	0,00	0,00	0,00	0,00	0,00	0,00	0,00	0,00	0,00	0,00	0,00



# DIÁRIO OFICIAL

## MUNICÍPIO DE ZACARIAS

Conforme Lei Municipal nº 1.496, de 10 de setembro de 2018

Quinta-feira, 28 de maio de 2026

Ano IX | Edição nº 1384

Página 39 de 81

**siconfi**  
TESOURO NACIONAL

Sistema de Informações  
Contábeis e Fiscais do  
Setor Público Brasileiro

**Relatório Resumido de Execução Orçamentária**  
**Prefeitura Municipal de Zacarias - SP (Poder Executivo)**  
**Orçamentos Fiscal e da Seguridade Social**  
**CNPJ:**  
**Exercício: 2026**  
**Período de referência: 2º bimestre**

Função/Subfunção - Intra	Execução da Despesa - Intra										
	DOTAÇÃO INICIAL	DOTAÇÃO ATUALIZADA (a)	DESPESAS EMPENHADAS NO BIMESTRE	DESPESAS EMPENHADAS ATÉ O BIMESTRE (b)	% (b/III b)	SALDO (c) = (a-b)	DESPESAS LIQUIDADAS NO BIMESTRE	DESPESAS LIQUIDADAS ATÉ O BIMESTRE (d)	% (d/III d)	SALDO (e) = (a-d)	INSCRITAS EM RESTOS A PAGAR NÃO PROCESSADOS (f)
Meteorologia	0,00	0,00	0,00	0,00	0,00	0,00	0,00	0,00	0,00	0,00	0,00
FU18 - Administração Geral	0,00	0,00	0,00	0,00	0,00	0,00	0,00	0,00	0,00	0,00	0,00
FU18 - Demais Subfunções	0,00	0,00	0,00	0,00	0,00	0,00	0,00	0,00	0,00	0,00	0,00
Ciência e Tecnologia	0,00	0,00	0,00	0,00	0,00	0,00	0,00	0,00	0,00	0,00	0,00
Desenvolvimento Científico	0,00	0,00	0,00	0,00	0,00	0,00	0,00	0,00	0,00	0,00	0,00
Desenvolvimento Tecnológico e Engenharia	0,00	0,00	0,00	0,00	0,00	0,00	0,00	0,00	0,00	0,00	0,00
Difusão do Conhecimento Científico e Tecnológico	0,00	0,00	0,00	0,00	0,00	0,00	0,00	0,00	0,00	0,00	0,00
FU19 - Administração Geral	0,00	0,00	0,00	0,00	0,00	0,00	0,00	0,00	0,00	0,00	0,00
FU19 - Demais Subfunções	0,00	0,00	0,00	0,00	0,00	0,00	0,00	0,00	0,00	0,00	0,00
Agricultura	51.000,00	51.000,00	7.372,32	14.694,81	0,07	36.305,19	7.372,32	14.694,81	0,10	36.305,19	
Abastecimento	51.000,00	51.000,00	7.372,32	14.694,81	0,07	36.305,19	7.372,32	14.694,81	0,10	36.305,19	
Extensão Rural	0,00	0,00	0,00	0,00	0,00	0,00	0,00	0,00	0,00	0,00	0,00
Irrigação	0,00	0,00	0,00	0,00	0,00	0,00	0,00	0,00	0,00	0,00	0,00
Promoção da Produção Agropecuária	0,00	0,00	0,00	0,00	0,00	0,00	0,00	0,00	0,00	0,00	0,00
Defesa Agropecuária	0,00	0,00	0,00	0,00	0,00	0,00	0,00	0,00	0,00	0,00	0,00
FU20 - Administração Geral	0,00	0,00	0,00	0,00	0,00	0,00	0,00	0,00	0,00	0,00	0,00
FU20 - Demais Subfunções	0,00	0,00	0,00	0,00	0,00	0,00	0,00	0,00	0,00	0,00	0,00
Organização Agrária	0,00	0,00	0,00	0,00	0,00	0,00	0,00	0,00	0,00	0,00	0,00
Reforma Agrária	0,00	0,00	0,00	0,00	0,00	0,00	0,00	0,00	0,00	0,00	0,00
Colonização	0,00	0,00	0,00	0,00	0,00	0,00	0,00	0,00	0,00	0,00	0,00
FU21 - Administração Geral	0,00	0,00	0,00	0,00	0,00	0,00	0,00	0,00	0,00	0,00	0,00
FU21 - Demais Subfunções	0,00	0,00	0,00	0,00	0,00	0,00	0,00	0,00	0,00	0,00	0,00
Indústria	0,00	0,00	0,00	0,00	0,00	0,00	0,00	0,00	0,00	0,00	0,00
Promoção Industrial	0,00	0,00	0,00	0,00	0,00	0,00	0,00	0,00	0,00	0,00	0,00
Produção Industrial	0,00	0,00	0,00	0,00	0,00	0,00	0,00	0,00	0,00	0,00	0,00
Mineração	0,00	0,00	0,00	0,00	0,00	0,00	0,00	0,00	0,00	0,00	0,00
Propriedade Industrial	0,00	0,00	0,00	0,00	0,00	0,00	0,00	0,00	0,00	0,00	0,00
Normalização e Qualidade	0,00	0,00	0,00	0,00	0,00	0,00	0,00	0,00	0,00	0,00	0,00
FU22 - Administração Geral	0,00	0,00	0,00	0,00	0,00	0,00	0,00	0,00	0,00	0,00	0,00
FU22 - Demais Subfunções	0,00	0,00	0,00	0,00	0,00	0,00	0,00	0,00	0,00	0,00	0,00
Comércio e Serviços	6.000,00	6.000,00	724,90	1.444,54	0,01	4.555,46	724,90	1.444,54	0,01	4.555,46	
Promoção Comercial	0,00	0,00	0,00	0,00	0,00	0,00	0,00	0,00	0,00	0,00	0,00
Comercialização	0,00	0,00	0,00	0,00	0,00	0,00	0,00	0,00	0,00	0,00	0,00
Comércio Exterior	0,00	0,00	0,00	0,00	0,00	0,00	0,00	0,00	0,00	0,00	0,00
Serviços Financeiros	0,00	0,00	0,00	0,00	0,00	0,00	0,00	0,00	0,00	0,00	0,00
Turismo	6.000,00	6.000,00	724,90	1.444,54	0,01	4.555,46	724,90	1.444,54	0,01	4.555,46	
FU23 - Administração Geral	0,00	0,00	0,00	0,00	0,00	0,00	0,00	0,00	0,00	0,00	0,00
FU23 - Demais Subfunções	0,00	0,00	0,00	0,00	0,00	0,00	0,00	0,00	0,00	0,00	0,00
Comunicações	0,00	0,00	0,00	0,00	0,00	0,00	0,00	0,00	0,00	0,00	0,00
Comunicações Postais	0,00	0,00	0,00	0,00	0,00	0,00	0,00	0,00	0,00	0,00	0,00
Telecomunicações	0,00	0,00	0,00	0,00	0,00	0,00	0,00	0,00	0,00	0,00	0,00
FU24 - Administração Geral	0,00	0,00	0,00	0,00	0,00	0,00	0,00	0,00	0,00	0,00	0,00
FU24 - Demais Subfunções	0,00	0,00	0,00	0,00	0,00	0,00	0,00	0,00	0,00	0,00	0,00
Energia	0,00	0,00	0,00	0,00	0,00	0,00	0,00	0,00	0,00	0,00	0,00
Conservação de Energia	0,00	0,00	0,00	0,00	0,00	0,00	0,00	0,00	0,00	0,00	0,00
Energia Elétrica	0,00	0,00	0,00	0,00	0,00	0,00	0,00	0,00	0,00	0,00	0,00
Combustíveis Minerais	0,00	0,00	0,00	0,00	0,00	0,00	0,00	0,00	0,00	0,00	0,00
Biocombustíveis	0,00	0,00	0,00	0,00	0,00	0,00	0,00	0,00	0,00	0,00	0,00
FU25 - Administração Geral	0,00	0,00	0,00	0,00	0,00	0,00	0,00	0,00	0,00	0,00	0,00
FU25 - Demais Subfunções	0,00	0,00	0,00	0,00	0,00	0,00	0,00	0,00	0,00	0,00	0,00
Transporte	68.000,00	68.000,00	8.963,45	18.489,08	0,09	49.510,92	8.963,45	18.489,08	0,13	49.510,92	
Transporte Aéreo	0,00	0,00	0,00	0,00	0,00	0,00	0,00	0,00	0,00	0,00	0,00
Transporte Rodoviário	68.000,00	68.000,00	8.963,45	18.489,08	0,09	49.510,92	8.963,45	18.489,08	0,13	49.510,92	
Transporte Ferroviário	0,00	0,00	0,00	0,00	0,00	0,00	0,00	0,00	0,00	0,00	0,00
Transporte Aquaviário	0,00	0,00	0,00	0,00	0,00	0,00	0,00	0,00	0,00	0,00	0,00



# DIÁRIO OFICIAL

## MUNICÍPIO DE ZACARIAS

Conforme Lei Municipal nº 1.496, de 10 de setembro de 2018

Quinta-feira, 28 de maio de 2026

Ano IX | Edição nº 1384

Página 40 de 81

 Sistema de Informações Contábeis e Fiscais do Setor Público Brasileiro <b>TESOURO NACIONAL</b>	<b>Relatório Resumido de Execução Orçamentária</b>
	<b>Prefeitura Municipal de Zacarias - SP (Poder Executivo)</b>
	<b>Orçamentos Fiscal e da Seguridade Social</b>
	<b>CNPJ:</b>
	<b>Exercício: 2026</b>
<b>Período de referência: 2º bimestre</b>	

Função/Subfunção - Intra	Execução da Despesa - Intra										
	DOTAÇÃO INICIAL	DOTAÇÃO ATUALIZADA (a)	DESPESAS EMPENHADAS NO BIMESTRE	DESPESAS EMPENHADAS ATÉ O BIMESTRE (b)	% (b/III b)	SALDO (c) = (a-b)	DESPESAS LIQUIDADAS NO BIMESTRE	DESPESAS LIQUIDADAS ATÉ O BIMESTRE (d)	% (d/III d)	SALDO (e) = (a-d)	INSCRITAS EM RESTOS A PAGAR NÃO PROCESSADOS (f)
Transportes Especiais	0,00	0,00	0,00	0,00	0,00	0,00	0,00	0,00	0,00	0,00	0,00
FU26 - Administração Geral	0,00	0,00	0,00	0,00	0,00	0,00	0,00	0,00	0,00	0,00	0,00
FU26 - Demais Subfunções	0,00	0,00	0,00	0,00	0,00	0,00	0,00	0,00	0,00	0,00	0,00
Desporto e Lazer	16.000,00	16.000,00	1.446,24	2.892,49	0,01	13.107,51	1.446,24	2.892,49	0,02	13.107,51	
Desporto de Rendimento	0,00	0,00	0,00	0,00	0,00	0,00	0,00	0,00	0,00	0,00	0,00
Desporto Comunitário	16.000,00	16.000,00	1.446,24	2.892,49	0,01	13.107,51	1.446,24	2.892,49	0,02	13.107,51	
Lazer	0,00	0,00	0,00	0,00	0,00	0,00	0,00	0,00	0,00	0,00	0,00
FU27 - Administração Geral	0,00	0,00	0,00	0,00	0,00	0,00	0,00	0,00	0,00	0,00	0,00
FU27 - Demais Subfunções	0,00	0,00	0,00	0,00	0,00	0,00	0,00	0,00	0,00	0,00	0,00
Encargos Especiais	963.000,00	963.000,00	160.500,00	321.000,00	1,51	642.000,00	160.500,00	321.000,00	2,27	642.000,00	
Refinanciamento da Dívida Interna	0,00	0,00	0,00	0,00	0,00	0,00	0,00	0,00	0,00	0,00	0,00
Refinanciamento da Dívida Externa	0,00	0,00	0,00	0,00	0,00	0,00	0,00	0,00	0,00	0,00	0,00
Serviço da Dívida Interna	0,00	0,00	0,00	0,00	0,00	0,00	0,00	0,00	0,00	0,00	0,00
Serviço da Dívida Externa	0,00	0,00	0,00	0,00	0,00	0,00	0,00	0,00	0,00	0,00	0,00
Transferências	0,00	0,00	0,00	0,00	0,00	0,00	0,00	0,00	0,00	0,00	0,00
Outros Encargos Especiais	963.000,00	963.000,00	160.500,00	321.000,00	1,51	642.000,00	160.500,00	321.000,00	2,27	642.000,00	
Transferências para a Educação Básica	0,00	0,00	0,00	0,00	0,00	0,00	0,00	0,00	0,00	0,00	0,00
FU28 - Demais Subfunções	0,00	0,00	0,00	0,00	0,00	0,00	0,00	0,00	0,00	0,00	0,00
Reserva de Contingência	0,00	0,00	0,00	0,00	0,00	0,00	0,00	0,00	0,00	0,00	0,00



# DIÁRIO OFICIAL


## MUNICÍPIO DE ZACARIAS

Conforme Lei Municipal nº 1.496, de 10 de setembro de 2018

Quinta-feira, 28 de maio de 2026

Ano IX | Edição nº 1384

Página 41 de 81

	<b>Relatório Resumido de Execução Orçamentária</b>
	<b>Prefeitura Municipal de Zacarias - SP (Poder Executivo)</b>
	<b>Orçamentos Fiscal e da Seguridade Social</b>
	<b>CNPJ:</b>
	<b>Exercício: 2026</b>
	<b>Período de referência: 2º bimestre</b>

### RREO-Anexo 02 | Tabela 2.0 - Demonstrativo da Execução das Despesas por Função/Subfunção

Notas Explicativas	Valores
Notas Explicativas	30/04/2026
Notas Explicativas	-



# DIÁRIO OFICIAL

## MUNICÍPIO DE ZACARIAS

Conforme Lei Municipal nº 1.496, de 10 de setembro de 2018

Quinta-feira, 28 de maio de 2026

Ano IX | Edição nº 1384

Página 42 de 81



Sistema de Informações  
Contábeis e Fiscais do  
Setor Público Brasileiro

**Relatório Resumido de Execução Orçamentária**  
**Prefeitura Municipal de Zacarias - SP (Poder Executivo)**  
**Orçamentos Fiscal e da Seguridade Social**  
**CNPJ:**  
**Exercício: 2026**  
**Período de referência: 2º bimestre**

### RREO-Anexo 03 | Tabela 3.2 - Demonstrativo da Receita Corrente Líquida - Municípios

Especificação	Evolução da Receita Corrente Líquida											TOTAL (ÚLTIMOS 12 MESES)	PREVISÃO ATUALIZADA 2026	
	<MR-11>	<MR-10>	<MR-9>	<MR-8>	<MR-7>	<MR-6>	<MR-5>	<MR-4>	<MR-3>	<MR-2>	<MR-1>			<MR>
<b>RECEITAS CORRENTES (I)</b>	3.943.369,05	3.995.636,37	5.028.023,01	3.622.107,91	4.417.805,74	4.232.914,47	5.750.300,62	6.467.105,30	3.950.675,39	3.373.433,20	6.129.419,08	3.534.002,32	54.444.792,46	50.255.000,00
Impostos, Taxas e Contribuições de Melhoria	217.347,16	303.610,04	881.620,87	323.447,15	313.330,47	919.023,35	211.124,58	543.770,86	225.694,92	147.658,64	1.104.619,37	15.624,88	5.554.300,26	4.416.000,00
IPTU	60.555,40	114.823,15	275.210,94	67.722,71	64.489,48	60.247,73	54.756,32	106.962,84	21.301,56	29.904,60	26.686,22	15.624,88	888.285,83	860.000,00
ISS	30.633,77	38.901,25	55.928,19	53.934,77	70.593,87	74.222,17	18.029,25	53.860,93	82.055,08	31.960,41	138.079,60	27.861,69	676.050,98	1.020.000,00
ITBI	19.279,51	26.596,13	402.412,12	70.408,78	39.838,88	678.864,00	19.400,00	127.514,80	48.401,09	72.181,88	96.718,86	30.481,60	1.632.097,65	1.003.000,00
IRRF	114.041,68	116.354,48	126.433,17	127.119,14	136.099,00	100.767,52	115.825,08	247.730,21	71.710,61	7.876,83	273.769,67	88.420,73	1.525.747,12	1.465.000,00
Outros Impostos, Taxas e Contribuições de Melhoria	2.836,80	6.335,03	21.636,45	4.261,75	3.919,24	4.921,93	3.113,93	7.702,08	2.226,58	5.734,02	569.366,02	663,95	632.118,68	68.000,00
Contribuições	110.115,41	120.001,67	114.531,12	115.715,87	115.080,80	116.119,63	116.469,49	231.092,56	115.796,71	6.636,34	238.427,10	122.378,04	1.622.364,74	1.480.000,00
Receita Patrimonial	388.874,27	161.204,80	153.248,63	312.591,14	266.053,65	168.139,95	1.539.545,75	412.130,35	60.804,01	248.926,36	312.798,67	203.782,53	4.228.100,11	2.902.000,00
Rendimentos de Aplicação Financeira	370.285,00	125.862,20	152.830,01	295.858,56	251.881,16	150.923,90	1.522.081,74	398.005,02	40.698,48	232.948,75	299.034,67	186.638,24	4.027.047,73	2.674.000,00
Outras Receitas Patrimoniais	18.589,27	35.342,60	418,62	16.732,58	14.172,49	17.464,01	14.125,33	20.105,53	15.977,61	13.794,00	17.144,29	201.052,38	228.000,00	228.000,00
Receita Agropecuária	0,00	0,00	0,00	0,00	0,00	0,00	0,00	0,00	0,00	0,00	0,00	0,00	0,00	0,00
Receita Industrial	0,00	0,00	0,00	0,00	0,00	0,00	0,00	0,00	0,00	0,00	0,00	0,00	0,00	0,00
Receita de Serviços	2.676,77	257,33	1.341,21	672,14	1.294,37	367,47	0,00	330,62	1.184,84	329,38	4.716,18	436,31	13.606,62	23.000,00
Transferências Correntes	3.212.434,27	3.406.509,39	3.872.820,33	2.865.370,38	3.717.696,18	3.025.197,01	3.875.937,86	6.265.761,97	3.520.795,48	2.965.854,46	4.112.912,30	3.029.152,12	42.870.441,75	41.271.000,00
Cota-Parte do FPM	1.649.867,15	1.690.221,39	1.772.226,27	1.368.913,46	1.737.204,98	1.165.082,38	1.583.742,84	2.550.415,87	1.620.336,13	2.026.166,82	1.244.759,05	1.452.534,75	19.861.470,09	19.350.000,00
Cota-Parte do ICMS	1.081.136,48	819.504,63	1.483.815,65	1.094.875,85	1.322.047,02	1.089.438,82	1.003.717,08	1.573.513,26	1.118.092,07	713.087,54	1.875.162,47	1.072.370,88	14.046.763,75	14.200.000,00
Cota-Parte do IPVA	65.018,06	22.877,15	23.913,65	16.296,27	64.487,38	13.452,42	15.018,72	39.875,26	209.546,04	0,00	232.562,88	89.235,40	792.283,23	850.000,00
Cota-Parte do ITR	167,42	204,13	1.339,85	32.742,43	387.429,44	86.419,50	92.200,32	86.419,50	92.200,32	89.760,83	1.054,99	787,95	700.290,16	600.000,00
Transferências da LC nº 61/1989	7.124,07	9.171,22	8.472,80	7.484,73	9.112,40	9.078,63	8.355,28	9.597,58	9.033,37	8.642,13	7.739,34	8.326,52	102.138,07	120.000,00
Transferências do FUNDEB	163.788,45	123.746,77	193.486,10	151.762,13	177.248,88	150.681,22	175.687,81	244.394,91	232.219,12	153.594,59	272.024,84	181.728,14	2.220.362,96	2.200.000,00
Outras Transferências Correntes	245.330,64	732.806,12	390.701,73	234.698,09	374.853,09	210.034,10	1.002.996,63	755.764,77	241.807,92	63.308,39	679.876,77	224.955,24	5.147.133,49	3.951.000,00
Outras Receitas Correntes	11.821,17	4.053,14	4.460,85	4.311,23	4.350,27	4.067,06	7.222,94	14.018,94	26.399,43	4.028,02	355.945,46	15.200,47	455.978,98	163.000,00
<b>DEDUÇÕES (II)</b>	915.672,14	632.374,16	638.652,91	750.670,39	725.216,60	651.441,78	2.026.598,42	1.027.508,10	754.772,32	791.578,39	886.737,26	664.195,21	10.465.417,68	9.764.000,00
Contrib. do Servidor para o Plano de Previdência	110.115,41	120.001,67	114.531,12	115.715,87	115.080,80	116.119,63	116.469,49	231.092,56	115.796,71	6.636,34	238.427,10	122.378,04	1.622.364,74	1.480.000,00
Compensações Financ. entre Regimes Previdenciários	2.381,26	2.381,26	2.381,26	2.381,26	2.381,26	2.381,26	2.381,26	4.762,52	2.381,26	2.381,26	2.474,11	2.474,11	31.142,08	30.000,00
Rendimentos de Aplicações de Recursos Previdenciários	243.372,89	0,00	10.945,93	134.791,27	101.024,82	44,61	1.368.297,06	91.094,81	39.493,83	232.834,31	1.317,13	14.849,37	2.238.066,03	1.630.000,00
Dedução de Receita para Formação do FUNDEB	509.802,58	509.991,23	510.794,60	497.781,99	506.729,72	532.896,28	539.450,61	703.558,21	597.100,52	549.726,48	644.518,92	524.493,69	6.873.844,83	6.624.000,00
<b>RECEITA CORRENTE LÍQUIDA (III) = (I - II)</b>	3.027.696,91	3.363.262,21	4.389.370,10	2.871.437,52	3.692.589,14	3.581.472,69	3.723.702,20	5.439.597,20	3.195.903,07	2.581.854,81	5.242.681,82	2.869.807,11	43.979.374,78	40.491.000,00
(-) Transferências obrigatórias da União relativas às emendas individuais (art. 166-A, § 1º, da CF) (IV)	0,00	0,00	0,00	0,00	0,00	0,00	200.000,00	0,00	0,00	0,00	0,00	0,00	200.000,00	300.000,00
<b>RECEITA CORRENTE LÍQUIDA AJUSTADA PARA CÁLCULO DOS LIMITES DE ENDIVIDAMENTO (V) = (III - IV)</b>	3.027.696,91	3.363.262,21	4.389.370,10	2.871.437,52	3.692.589,14	3.581.472,69	3.523.702,20	5.439.597,20	3.195.903,07	2.581.854,81	5.242.681,82	2.869.807,11	43.779.374,78	40.191.000,00
(-) Transferências obrigatórias da União relativas às emendas de bancada (art. 166, § 16, da CF) (VI)	0,00	0,00	0,00	0,00	0,00	0,00	0,00	0,00	0,00	0,00	0,00	0,00	0,00	0,00
(-) Transferências da União relativas a remuneração dos agentes comunitários de saúde e de combate às endemias (CF, art. 188, §11) (VII)	24.288,00	24.288,00	24.288,00	24.288,00	24.288,00	24.288,00	24.288,00	48.576,00	25.936,00	0,00	25.936,00	25.936,00	296.400,00	318.000,00
(-) Outras Deduções Constitucionais ou Legais (VIII)	0,00	0,00	0,00	0,00	0,00	0,00	0,00	0,00	0,00	0,00	0,00	0,00	0,00	0,00
<b>RECEITA CORRENTE LÍQUIDA AJUSTADA PARA CÁLCULO DOS LIMITES DA DESPESA COM PESSOAL (IX) = (V - VI - VII - VIII)</b>	3.003.408,91	3.338.974,21	4.365.082,10	2.847.149,52	3.668.301,14	3.557.184,69	3.499.414,20	5.391.021,20	3.169.967,07	2.581.854,81	5.216.745,82	2.843.871,11	43.482.974,78	39.873.000,00



# DIÁRIO OFICIAL


## MUNICÍPIO DE ZACARIAS

Conforme Lei Municipal nº 1.496, de 10 de setembro de 2018

Quinta-feira, 28 de maio de 2026

Ano IX | Edição nº 1384

Página 43 de 81

 Sistema de Informações Contábeis e Fiscais do Setor Público Brasileiro <b>TESOURO NACIONAL</b>	<b>Relatório Resumido de Execução Orçamentária</b>
	<b>Prefeitura Municipal de Zacarias - SP (Poder Executivo)</b>
	<b>Orçamentos Fiscal e da Seguridade Social</b>
	<b>CNPJ:</b>
	<b>Exercício: 2026</b>
	<b>Período de referência: 2º bimestre</b>

### RREO-Anexo 03 | Tabela 3.2 - Demonstrativo da Receita Corrente Líquida - Municípios

Notas Explicativas	Valores
Notas Explicativas	30/04/2026
Notas Explicativas	-

### RREO-Anexo 04 | Tabela 4 - Demonstrativo das Receitas e Despesas Previdenciárias

Receitas Previdenciárias - RPPS - Fundo em Capitalização (Plano Previdenciário)	Execução da Receita	
	PREVISÃO ATUALIZADA (a)	RECEITAS REALIZADAS ATÉ O BIMESTRE (b)
<b>Receitas</b>	-	-
<b>RECEITAS CORRENTES (I)</b>	6.000.000,00	1.754.151,25
Receita de Contribuições dos Segurados	1.480.000,00	483.238,19
Ativo	1.473.000,00	480.109,91
Inativo	5.000,00	2.004,56
Pensionista	2.000,00	1.123,72
Receita de Contribuições Patronais	1.896.000,00	648.826,97
Ativo	1.896.000,00	648.826,97
Inativo	0,00	0,00
Pensionista	0,00	0,00
Receita Patrimonial	1.630.000,00	288.494,64
Receitas Imobiliárias	0,00	0,00
Receitas de Valores Mobiliários	1.630.000,00	288.494,64
Outras Receitas Patrimoniais	0,00	0,00
Receita de Serviços	0,00	0,00
Outras Receitas Correntes	994.000,00	333.591,45
Compensação Financeira entre os Regimes	30.000,00	9.710,74
Receita de Aportes Periódicos para Amortização de Déficit Atuarial do RPPS (II)	963.000,00	321.000,00
Demais Receitas Correntes	1.000,00	2.880,71
<b>RECEITAS DE CAPITAL (III)</b>	0,00	0,00
Alienação de Bens, Direitos e Ativos	0,00	0,00
Amortização de Empréstimos	0,00	0,00
Outras Receitas de Capital	0,00	0,00
<b>TOTAL DAS RECEITAS DO FUNDO EM CAPITALIZAÇÃO (IV) = (I + III - II)</b>	<b>5.037.000,00</b>	<b>1.433.151,25</b>



# DIÁRIO OFICIAL


## MUNICÍPIO DE ZACARIAS

Conforme Lei Municipal nº 1.496, de 10 de setembro de 2018

Quinta-feira, 28 de maio de 2026

Ano IX | Edição nº 1384

Página 44 de 81

 Sistema de Informações Contábeis e Fiscais do Setor Público Brasileiro <b>TESOURO NACIONAL</b>	<b>Relatório Resumido de Execução Orçamentária</b>
	<b>Prefeitura Municipal de Zacarias - SP (Poder Executivo)</b>
	<b>Orçamentos Fiscal e da Seguridade Social</b>
	<b>CNPJ:</b>
	<b>Exercício: 2026</b>
	<b>Período de referência: 2º bimestre</b>

### RREO-Anexo 04 | Tabela 4 - Demonstrativo das Receitas e Despesas Previdenciárias

Despesas Previdenciárias - RPPS - Fundo em Capitalização (Plano Previdenciário)	Execução da Despesa				INSCRITAS EM RESTOS A PAGAR NÃO PROCESSADOS NO EXERCÍCIO (g)
	DOTAÇÃO ATUALIZADA (c)	DESPESAS EMPENHADAS ATÉ O BIMESTRE (d)	DESPESAS LIQUIDADAS ATÉ O BIMESTRE (e)	DESPESAS PAGAS ATÉ O BIMESTRE (f)	
<b>Despesas</b>	-	-	-	-	-
Benefícios	0,00	1.215.532,47	1.215.532,47	1.215.532,47	0,00
Aposentadorias	0,00	1.013.798,54	1.013.798,54	1.013.798,54	
Pensões por Morte	0,00	201.733,93	201.733,93	201.733,93	
Outras Despesas Previdenciárias	250.000,00	0,00	0,00	0,00	0,00
Compensação Financeira entre os Regimes	0,00	0,00	0,00	0,00	
Demais Despesas Previdenciárias	250.000,00	0,00	0,00	0,00	
<b>TOTAL DAS DESPESAS DO FUNDO EM CAPITALIZAÇÃO (V)</b>	<b>250.000,00</b>	<b>1.215.532,47</b>	<b>1.215.532,47</b>	<b>1.215.532,47</b>	<b>0,00</b>
<b>RESULTADO PREVIDENCIÁRIO - FUNDO EM CAPITALIZAÇÃO (VI) = (IV - V)</b>	<b>4.787.000,00</b>	<b>217.618,78</b>	<b>217.618,78</b>	<b>217.618,78</b>	



# DIÁRIO OFICIAL


## MUNICÍPIO DE ZACARIAS

Conforme Lei Municipal nº 1.496, de 10 de setembro de 2018

Quinta-feira, 28 de maio de 2026

Ano IX | Edição nº 1384

Página 45 de 81

 Sistema de Informações Contábeis e Fiscais do Setor Público Brasileiro <b>TESOURO NACIONAL</b>	<b>Relatório Resumido de Execução Orçamentária</b>
	<b>Prefeitura Municipal de Zacarias - SP (Poder Executivo)</b>
	<b>Orçamentos Fiscal e da Seguridade Social</b>
	<b>CNPJ:</b>
	<b>Exercício: 2026</b>
	<b>Período de referência: 2º bimestre</b>

### RREO-Anexo 04 | Tabela 4 - Demonstrativo das Receitas e Despesas Previdenciárias

Recursos RPPS Arrecadados em Exercícios Anteriores	Previsão Orçamentária
<b>Recursos RPPS Arrecadados em Exercícios Anteriores</b>	<b>PREVISÃO ORÇAMENTÁRIA</b>
VALOR	-
	0,00

### RREO-Anexo 04 | Tabela 4 - Demonstrativo das Receitas e Despesas Previdenciárias

Reserva Orçamentária do RPPS	Previsão Orçamentária
<b>Reserva Orçamentária do RPPS</b>	<b>PREVISÃO ORÇAMENTÁRIA</b>
VALOR	-
	743.000,00

### RREO-Anexo 04 | Tabela 4 - Demonstrativo das Receitas e Despesas Previdenciárias

Aportes de Recursos para o Fundo em Capitalização do RPPS	Aportes de Recursos
<b>Aportes de Recursos para o Fundo em Capitalização do RPPS</b>	<b>APORTES REALIZADOS</b>
Plano de Amortização - Contribuição Patronal Suplementar	-
Plano de Amortização - Aporte Periódico de Valores Predefinidos	0,00
Outros Aportes para o RPPS	321.000,00
Recursos para Cobertura de Déficit Financeiro	0,00
	0,00

### RREO-Anexo 04 | Tabela 4 - Demonstrativo das Receitas e Despesas Previdenciárias

Bens e Direitos do RPPS ( Fundo em Capitalização)	Período de Referência
<b>Bens e Direitos do RPPS ( Fundo em Capitalização)</b>	<b>SALDO ATUAL</b>
Caixa e Equivalentes de Caixa	-
Investimentos e Aplicações	0,00
Outros Bens e Direitos	70.150.231,89
	0,00

### RREO-Anexo 04 | Tabela 4 - Demonstrativo das Receitas e Despesas Previdenciárias

Receitas Previdenciárias - RPPS - Fundo em Repartição (Plano Financeiro)	Execução da Receita	
	PREVISÃO ATUALIZADA (a)	RECEITAS REALIZADAS ATÉ O BIMESTRE (b)
<b>Receitas</b>	-	-
<b>RECEITAS CORRENTES (VII)</b>	0,00	0,00
Receita de Contribuições dos Segurados	0,00	0,00
Ativo	0,00	0,00
Inativo	0,00	0,00
Pensionista	0,00	0,00
Receita de Contribuições Patronais	0,00	0,00
Ativo	0,00	0,00
Inativo	0,00	0,00
Pensionista	0,00	0,00
Receita Patrimonial	0,00	0,00
Receitas Imobiliárias	0,00	0,00
Receitas de Valores Mobiliários	0,00	0,00
Outras Receitas Patrimoniais	0,00	0,00
Receita de Serviços	0,00	0,00
Outras Receitas Correntes	0,00	0,00
Compensação Financeira entre os Regimes	0,00	0,00
Demais Receitas Correntes	0,00	0,00
<b>RECEITAS DE CAPITAL (VIII)</b>	0,00	0,00
Alienação de Bens, Direitos e Ativos	0,00	0,00
Amortização de Empréstimos	0,00	0,00
Outras Receitas de Capital	0,00	0,00
<b>TOTAL DAS RECEITAS DO FUNDO EM REPARTIÇÃO (IX) = (VII + VIII)</b>	<b>0,00</b>	<b>0,00</b>



# DIÁRIO OFICIAL


## MUNICÍPIO DE ZACARIAS

Conforme Lei Municipal nº 1.496, de 10 de setembro de 2018

Quinta-feira, 28 de maio de 2026

Ano IX | Edição nº 1384

Página 46 de 81

 Sistema de Informações Contábeis e Fiscais do Setor Público Brasileiro TESOURO NACIONAL	<b>Relatório Resumido de Execução Orçamentária</b>
	<b>Prefeitura Municipal de Zacarias - SP (Poder Executivo)</b>
	<b>Orçamentos Fiscal e da Seguridade Social</b>
	<b>CNPJ:</b>
	<b>Exercício: 2026</b>
	<b>Período de referência: 2º bimestre</b>

### RREO-Anexo 04 | Tabela 4 - Demonstrativo das Receitas e Despesas Previdenciárias

Despesas Previdenciárias - RPPS - Fundo em Repartição (Plano Financeiro)	Execução da Despesa				INSCRITAS EM RESTOS A PAGAR NÃO PROCESSADOS NO EXERCÍCIO (g)
	DOTAÇÃO ATUALIZADA (c)	DESPESAS EMPENHADAS ATÉ O BIMESTRE (d)	DESPESAS LIQUIDADAS ATÉ O BIMESTRE (e)	DESPESAS PAGAS ATÉ O BIMESTRE (f)	
<b>Despesas</b>	-	-	-	-	-
Benefícios	0,00	0,00	0,00	0,00	0,00
Aposentadorias	0,00	0,00	0,00	0,00	0,00
Pensões por Morte	0,00	0,00	0,00	0,00	0,00
Outras Despesas Previdenciárias	0,00	0,00	0,00	0,00	0,00
Compensação Financeira entre os Regimes	0,00	0,00	0,00	0,00	0,00
Demais Despesas Previdenciárias	0,00	0,00	0,00	0,00	0,00
TOTAL DAS DESPESAS DO FUNDO EM REPARTIÇÃO (X)	0,00	0,00	0,00	0,00	0,00
RESULTADO PREVIDENCIÁRIO - FUNDO EM REPARTIÇÃO (XI) = (IX - X)	0,00	0,00	0,00	0,00	0,00



# DIÁRIO OFICIAL


## MUNICÍPIO DE ZACARIAS

Conforme Lei Municipal nº 1.496, de 10 de setembro de 2018

Quinta-feira, 28 de maio de 2026

Ano IX | Edição nº 1384

Página 47 de 81

 Sistema de Informações Contábeis e Fiscais do Setor Público Brasileiro <b>TESOURO NACIONAL</b>	<b>Relatório Resumido de Execução Orçamentária</b>
	<b>Prefeitura Municipal de Zacarias - SP (Poder Executivo)</b>
	<b>Orçamentos Fiscal e da Seguridade Social</b>
	<b>CNPJ:</b>
	<b>Exercício: 2026</b>
	<b>Período de referência: 2º bimestre</b>

### RREO-Anexo 04 | Tabela 4 - Demonstrativo das Receitas e Despesas Previdenciárias

Aportes de Recursos para o Fundo em Repartição do RPPS	Aportes de Recursos APORTES REALIZADOS
<b>Aportes de Recursos para o Fundo em Repartição do RPPS</b>	-
Recursos para Cobertura de Insuficiências Financeiras	0,00
Recursos para Formação de Reserva	0,00

### RREO-Anexo 04 | Tabela 4 - Demonstrativo das Receitas e Despesas Previdenciárias

Bens e Direitos do RPPS ( Fundo em Repartição)	Período de Referência SALDO ATUAL
<b>Bens e Direitos do RPPS ( Fundo em Repartição)</b>	-
Caixa e Equivalentes de Caixa	0,00
Investimentos e Aplicações	1.423.396,39
Outros Bens e Direitos	0,00

### RREO-Anexo 04 | Tabela 4 - Demonstrativo das Receitas e Despesas Previdenciárias

Receitas da Administração - RPPS	Execução da Receita	
	PREVISÃO ATUALIZADA (a)	RECEITAS REALIZADAS ATÉ O BIMESTRE (b)
<b>Receitas da Administração - RPPS</b>	-	-
RECEITAS CORRENTES	0,00	0,00
TOTAL DAS RECEITAS DA ADMINISTRAÇÃO RPPS - (XII)	0,00	0,00



# DIÁRIO OFICIAL


## MUNICÍPIO DE ZACARIAS

Conforme Lei Municipal nº 1.496, de 10 de setembro de 2018

Quinta-feira, 28 de maio de 2026

Ano IX | Edição nº 1384

Página 48 de 81

 Sistema de Informações Contábeis e Fiscais do Setor Público Brasileiro TESOURO NACIONAL	<b>Relatório Resumido de Execução Orçamentária</b>
	<b>Prefeitura Municipal de Zacarias - SP (Poder Executivo)</b>
	<b>Orçamentos Fiscal e da Seguridade Social</b>
	<b>CNPJ:</b>
	<b>Exercício: 2026</b>
	<b>Período de referência: 2º bimestre</b>

### RREO-Anexo 04 | Tabela 4 - Demonstrativo das Receitas e Despesas Previdenciárias

Despesas da Administração - RPPS	Execução da Despesa				INSCRITAS EM RESTOS A PAGAR NÃO PROCESSADOS NO EXERCÍCIO (g)
	DOTAÇÃO ATUALIZADA (c)	DESPESAS EMPENHADAS ATÉ O BIMESTRE (d)	DESPESAS LIQUIDADAS ATÉ O BIMESTRE (e)	DESPESAS PAGAS ATÉ O BIMESTRE (f)	
<b>Despesas da Administração - RPPS</b>	-	-	-	-	-
DESPESAS CORRENTES (XIII)	727.000,00	256.325,37	174.367,72	173.367,72	0,00
Pessoal e Encargos Sociais	347.000,00	70.405,66	70.405,66	70.405,66	
Demais Despesas Correntes	380.000,00	185.919,71	103.962,06	102.962,06	
DESPESAS DE CAPITAL (XIV)	30.000,00	11.500,00	11.500,00	11.500,00	
TOTAL DAS DESPESAS DA ADMINISTRAÇÃO RPPS (XV) = (XIII + XIV)	757.000,00	267.825,37	185.867,72	184.867,72	0,00
RESULTADO DA ADMINISTRAÇÃO RPPS (XVI) = (XII - XV)	-757.000,00	-267.825,37	-185.867,72	-184.867,72	



# DIÁRIO OFICIAL


## MUNICÍPIO DE ZACARIAS

Conforme Lei Municipal nº 1.496, de 10 de setembro de 2018

Quinta-feira, 28 de maio de 2026

Ano IX | Edição nº 1384

Página 49 de 81

 Sistema de Informações Contábeis e Fiscais do Setor Público Brasileiro <b>TESOURO NACIONAL</b>	<b>Relatório Resumido de Execução Orçamentária</b>
	<b>Prefeitura Municipal de Zacarias - SP (Poder Executivo)</b>
	<b>Orçamentos Fiscal e da Seguridade Social</b>
	<b>CNPJ:</b>
	<b>Exercício: 2026</b>
	<b>Período de referência: 2º bimestre</b>

### RREO-Anexo 04 | Tabela 4 - Demonstrativo das Receitas e Despesas Previdenciárias

Bens e Direitos - Administração do RPPS	Período de Referência	
	SALDO ATUAL	
<b>Bens e Direitos - Administração do RPPS</b>	-	
Caixa e Equivalentes de Caixa		0,00
Investimentos e Aplicações		164.590,68
Outros Bens e Direitos		0,00

### RREO-Anexo 04 | Tabela 4 - Demonstrativo das Receitas e Despesas Previdenciárias

Receitas Previdenciárias (Benefícios Mantidos Pelo Tesouro)	Execução da Receita	
	PREVISÃO ATUALIZADA (a)	RECEITAS REALIZADAS ATÉ O BIMESTRE (b)
<b>Receitas Previdenciárias (Benefícios Mantidos Pelo Tesouro)</b>	-	-
Contribuições dos Servidores	0,00	0,00
Demais Receitas Previdenciárias	0,00	0,00
<b>TOTAL DAS RECEITAS (BENEFÍCIOS MANTIDOS PELO TESOIRO) (XVII)</b>	<b>0,00</b>	<b>0,00</b>



# DIÁRIO OFICIAL

## MUNICÍPIO DE ZACARIAS

Conforme Lei Municipal nº 1.496, de 10 de setembro de 2018

Quinta-feira, 28 de maio de 2026

Ano IX | Edição nº 1384

Página 50 de 81

 Sistema de Informações Contábeis e Fiscais do Setor Público Brasileiro TESOURO NACIONAL	<b>Relatório Resumido de Execução Orçamentária</b>
	<b>Prefeitura Municipal de Zacarias - SP (Poder Executivo)</b>
	<b>Orçamentos Fiscal e da Seguridade Social</b>
	<b>CNPJ:</b>
	<b>Exercício: 2026</b>
	<b>Período de referência: 2º bimestre</b>

### RREO-Anexo 04 | Tabela 4 - Demonstrativo das Receitas e Despesas Previdenciárias

Despesas Previdenciárias (Benefícios Mantidos Pelo Tesouro)	Execução da Despesa				INSCRITAS EM RESTOS A PAGAR NÃO PROCESSADOS NO EXERCÍCIO (g)
	DOTAÇÃO ATUALIZADA (c)	DESPESAS EMPENHADAS ATÉ O BIMESTRE (d)	DESPESAS LIQUIDADAS ATÉ O BIMESTRE (e)	DESPESAS PAGAS ATÉ O BIMESTRE (f)	
<b>Despesas Previdenciárias (Benefícios Mantidos Pelo Tesouro)</b>	-	-	-	-	-
Aposentadorias	0,00	0,00	0,00	0,00	
Pensões	0,00	0,00	0,00	0,00	
Outras Despesas Previdenciárias	0,00	0,00	0,00	0,00	
<b>TOTAL DAS DESPESAS (BENEFÍCIOS MANTIDOS PELO TESOURO) (XVIII)</b>	<b>0,00</b>	<b>0,00</b>	<b>0,00</b>	<b>0,00</b>	<b>0,00</b>
<b>RESULTADO DOS BENEFÍCIOS MANTIDOS PELO TESOURO (XIX) = (XVII - XVIII)</b>	<b>0,00</b>	<b>0,00</b>	<b>0,00</b>	<b>0,00</b>	



# DIÁRIO OFICIAL


## MUNICÍPIO DE ZACARIAS

Conforme Lei Municipal nº 1.496, de 10 de setembro de 2018

Quinta-feira, 28 de maio de 2026

Ano IX | Edição nº 1384

Página 51 de 81

 Sistema de Informações Contábeis e Fiscais do Setor Público Brasileiro <b>TESOURO NACIONAL</b>	<b>Relatório Resumido de Execução Orçamentária</b>
	<b>Prefeitura Municipal de Zacarias - SP (Poder Executivo)</b>
	<b>Orçamentos Fiscal e da Seguridade Social</b>
	<b>CNPJ:</b>
	<b>Exercício: 2026</b>
	<b>Período de referência: 2º bimestre</b>

### RREO-Anexo 04 | Tabela 4 - Demonstrativo das Receitas e Despesas Previdenciárias

Notas Explicativas	Valores
	30/04/2026
Notas Explicativas	-
Notas Explicativas	-

### RREO-Anexo 06 | Tabela 6.3 - Demonstrativo dos Resultados Primário e Nominal - Municípios

Cálculo Acima da Linha - Receitas Primárias	Receita Orçamentária	
	PREVISÃO ATUALIZADA	Até o Bimestre / 2026 RECEITAS REALIZADAS (a)
<b>Cálculo Acima da Linha - Receitas Primárias</b>	-	-
<b>RECEITAS CORRENTES (EXCETO FONTES RPPS) (I)</b>	40.490.000,00	13.887.366,10
Impostos, Taxas e Contribuições de Melhoria	4.416.000,00	1.641.025,78
IPTU	860.000,00	93.517,26
ISS	1.020.000,00	279.956,78
ITBI	1.003.000,00	247.783,43
IRRF	1.465.000,00	441.776,84
Outros Impostos, Taxas e Contribuições de Melhoria	68.000,00	577.991,47
Contribuições	0,00	0,00
Receita Patrimonial	1.272.000,00	537.816,93
Aplicações Financeiras (II)	1.044.000,00	470.825,50
Outras Receitas Patrimoniais	228.000,00	66.991,43
Transferências Correntes	34.647.000,00	11.312.874,75
Cota-Parte do FPM	15.880.000,00	5.075.036,77
Cota-Parte do ICMS	11.360.000,00	3.662.970,45
Cota-Parte do IPVA	680.000,00	425.075,45
Cota-Parte do ITR	480.000,00	73.284,00
Transferências da LC nº 61/1989	96.000,00	26.993,07
Transferências do FUNDEB	2.200.000,00	839.566,69
Outras Transferências Correntes	3.951.000,00	1.209.948,32
Demais Receitas Correntes	155.000,00	395.648,64
Outras Receitas Financeiras (III)	1.000,00	379.682,31
Receitas Correntes Restantes	154.000,00	15.966,33
<b>RECEITAS PRIMÁRIAS CORRENTES (EXCETO FONTES RPPS) (IV) = (I - (II + III))</b>	39.445.000,00	13.036.858,29
<b>RECEITAS PRIMÁRIAS CORRENTES (COM FONTES RPPS) (V)</b>	4.370.000,00	1.465.656,61
<b>RECEITAS NÃO PRIMÁRIAS CORRENTES (COM FONTES RPPS) (VI)</b>	1.630.000,00	288.494,64
<b>RECEITAS DE CAPITAL (EXCETO FONTES RPPS) (VII)</b>	10.000,00	76.705,59
Operações de Crédito (VIII)	0,00	0,00
Amortização de Empréstimos (IX)	0,00	0,00
Alienação de Bens	10.000,00	0,00
Receitas de Alienação de Investimentos Temporários (X)	0,00	0,00
Receitas de Alienação de Investimentos Permanentes (XI)	0,00	0,00
Outras Alienações de Bens	10.000,00	0,00
Transferências de Capital	0,00	76.705,59
Convênios	0,00	76.705,59
Outras Transferências de Capital	0,00	0,00
Outras Receitas de Capital	0,00	0,00
Outras Receitas de Capital Não Primárias (XII)	0,00	0,00
Outras Receitas de Capital Primárias	0,00	0,00
<b>RECEITAS PRIMÁRIAS DE CAPITAL (EXCETO FONTES RPPS) (XIII) = (VII - (VIII + IX + X + XI + XII))</b>	10.000,00	76.705,59
<b>RECEITAS PRIMÁRIAS DE CAPITAL (COM FONTES RPPS) (XIV)</b>	0,00	0,00
<b>RECEITAS NÃO PRIMÁRIAS DE CAPITAL (COM FONTES RPPS) (XV)</b>	0,00	0,00
<b>RECEITA PRIMÁRIA TOTAL (XVI) = (IV + V + XIII + XIV)</b>	43.825.000,00	14.579.220,49
<b>RECEITA PRIMÁRIA TOTAL (EXCETO FONTES RPPS) (XVII) = (IV + XIII)</b>	39.455.000,00	13.113.563,88



# DIÁRIO OFICIAL


## MUNICÍPIO DE ZACARIAS

Conforme Lei Municipal nº 1.496, de 10 de setembro de 2018

Quinta-feira, 28 de maio de 2026

Ano IX | Edição nº 1384

Página 52 de 81

 <p>Sistema de Informações Contábeis e Fiscais do Setor Público Brasileiro TESOURO NACIONAL</p>	<b>Relatório Resumido de Execução Orçamentária</b>
	<b>Prefeitura Municipal de Zacarias - SP (Poder Executivo)</b>
	<b>Orçamentos Fiscal e da Seguridade Social</b>
	<b>CNPJ:</b>
	<b>Exercício: 2026</b>
<b>Período de referência: 2º bimestre</b>	

### RREO-Anexo 06 | Tabela 6.3 - Demonstrativo dos Resultados Primário e Nominal - Municípios

Cálculo Acima da Linha - Despesas Primárias	Despesa Orçamentária								
	DOTAÇÃO ATUALIZADA	Até o Bimestre / 2026						RESTOS A PAGAR NÃO PROCESSADOS	
		DESPESAS EMPENHADAS	DESPESAS LIQUIDADAS	DESPESAS PAGAS (a)	RESTOS A PAGAR PROCESSADOS PAGOS (b)	LIQUIDADOS	PAGOS (c)		
<b>Cálculo Acima da Linha - Despesas Primárias</b>	-	-	-	-	-	-	-	-	
DESPESAS CORRENTES (EXCETO FONTES RPPS) (XVIII)	44.894.437,15	16.774.310,30	12.536.091,11	12.051.101,04	283.812,51	1.238.482,21	1.238.176,61		
Pessoal e Encargos Sociais	21.769.717,47	6.106.758,25	6.106.758,25	6.080.908,06	12.408,72	0,00	0,00		
Juros e Encargos da Dívida (XIX)	0,00	0,00	0,00	0,00	0,00	0,00	0,00		
Outras Despesas Correntes	23.124.719,68	10.667.552,05	6.429.332,86	5.970.192,98	271.403,79	1.238.482,21	1.238.176,61		
DESPESAS PRIMÁRIAS CORRENTES (EXCETO FONTES RPPS) (XX) = (XVIII - XIX)	44.894.437,15	16.774.310,30	12.536.091,11	12.051.101,04	283.812,51	1.238.482,21	1.238.176,61		
DESPESAS PRIMÁRIAS CORRENTES (COM FONTES RPPS) (XXI)	5.207.000,00	1.471.857,84	1.389.900,19	1.388.900,19	0,00	0,00	0,00		
DESPESAS NÃO PRIMÁRIAS CORRENTES (COM FONTES RPPS) (XXII)	20.000,00	0,00	0,00	0,00	0,00	0,00	0,00		
DESPESAS DE CAPITAL (EXCETO FONTES RPPS) (XXIII)	7.813.474,04	2.949.335,13	198.273,88	196.194,88	15.000,00	378.711,27	378.711,27		
Investimentos	7.813.474,04	2.949.335,13	198.273,88	196.194,88	15.000,00	378.711,27	378.711,27		
Inversões Financeiras	0,00	0,00	0,00	0,00	0,00	0,00	0,00		
Concessão de Empréstimos e Financiamentos (XXIV)	0,00	0,00	0,00	0,00	0,00	0,00	0,00		
Aquisição de Título de Capital já Integralizado (XXV)	0,00	0,00	0,00	0,00	0,00	0,00	0,00		
Aquisição de Título de Crédito (XXVI)	0,00	0,00	0,00	0,00	0,00	0,00	0,00		
Demais Inversões Financeiras	0,00	0,00	0,00	0,00	0,00	0,00	0,00		
Amortização da Dívida (XXVII)	0,00	0,00	0,00	0,00	0,00	0,00	0,00		
DESPESAS PRIMÁRIAS DE CAPITAL (EXCETO FONTES RPPS) (XXVIII) = (XXIII - (XXIV + XXV + XXVI + XXVII))	7.813.474,04	2.949.335,13	198.273,88	196.194,88	15.000,00	378.711,27	378.711,27		
RESERVA DE CONTINGÊNCIA (XXIX)	250.000,00								
DESPESAS PRIMÁRIAS DE CAPITAL (COM FONTES RPPS) (XXX)	30.000,00	11.500,00	11.500,00	11.500,00	0,00	0,00	0,00		
DESPESAS NÃO PRIMÁRIAS DE CAPITAL (COM FONTES RPPS) (XXXI)	0,00	0,00	0,00	0,00	0,00	0,00	0,00		
DESPESA PRIMÁRIA TOTAL (XXXII) = (XX + XXI + XXVIII + XXIX + XXX)	58.194.911,19	21.207.003,27	14.135.765,18	13.647.696,11	298.812,51	1.617.193,48	1.616.887,88		
DESPESA PRIMÁRIA TOTAL (EXCETO FONTES RPPS) (XXXIII) = (XX + XXVIII + XXIX)	52.957.911,19	19.723.645,43	12.734.364,99	12.247.295,92	298.812,51	1.617.193,48	1.616.887,88		



# DIÁRIO OFICIAL


## MUNICÍPIO DE ZACARIAS

Conforme Lei Municipal nº 1.496, de 10 de setembro de 2018

Quinta-feira, 28 de maio de 2026

Ano IX | Edição nº 1384

Página 53 de 81

 Sistema de Informações Contábeis e Fiscais do Setor Público Brasileiro <b>TESOURO NACIONAL</b>	<b>Relatório Resumido de Execução Orçamentária</b>
	<b>Prefeitura Municipal de Zacarias - SP (Poder Executivo)</b>
	<b>Orçamentos Fiscal e da Seguridade Social</b>
	<b>CNPJ:</b>
	<b>Exercício: 2026</b>
	<b>Período de referência: 2º bimestre</b>

### RREO-Anexo 06 | Tabela 6.3 - Demonstrativo dos Resultados Primário e Nominal - Municípios

Resultado Primário - Acima da Linha	Até o Bimestre / 2026
	VALOR
<b>Resultado Primário - Acima da Linha</b>	-
RESULTADO PRIMÁRIO (COM RPPS) - Acima da Linha (XXXIV) = (XVIa - (XXXIIa + XXXIIb + XXXIIc))	-984.176,01
RESULTADO PRIMÁRIO (SEM RPPS) - Acima da Linha (XXXV) = (XVIIa - (XXXIIIa + XXXIIIb + XXXIIIc))	-1.049.432,43

### RREO-Anexo 06 | Tabela 6.3 - Demonstrativo dos Resultados Primário e Nominal - Municípios

Meta Fiscal para o Resultado Primário	Meta Fixada na LDO
	VALOR CORRENTE
Meta fixada no Anexo de Metas Fiscais da LDO para o exercício de referência	-2.531.000,00

### RREO-Anexo 06 | Tabela 6.3 - Demonstrativo dos Resultados Primário e Nominal - Municípios

Juros Nominais	Até o Bimestre / 2026
	VALOR INCORRIDO
<b>Juros Nominais</b>	-
Juros, Encargos e Variações Monetárias Ativos (Exceto RPPS) (XXXVI)	470.825,50
Juros, Encargos e Variações Monetárias Passivos (Exceto RPPS) (XXXVII)	0,00

### RREO-Anexo 06 | Tabela 6.3 - Demonstrativo dos Resultados Primário e Nominal - Municípios

Resultado Nominal - Acima da Linha	Até o Bimestre / 2026
	VALOR
<b>Resultado Nominal - Acima da Linha</b>	-
RESULTADO NOMINAL (SEM RPPS) - Acima da Linha (XXXVIII) = XXXV + (XXXVI - XXXVII)	-578.606,93

### RREO-Anexo 06 | Tabela 6.3 - Demonstrativo dos Resultados Primário e Nominal - Municípios

Cálculo Abaixo da Linha - Resultado Nominal	Saldo	
	Em 31/12/2025 (a)	Até o Bimestre 2026 (b)
<b>Cálculo Abaixo da Linha - Resultado Nominal</b>	-	-
DÍVIDA CONSOLIDADA (XXXIX)	117.460,96	2.227,20
DEDUÇÕES (XL)	16.438.554,96	16.553.687,32
Disponibilidade de Caixa	16.438.554,96	16.553.687,32
Disponibilidade de Caixa Bruta	16.765.018,16	16.591.045,64
(-) Restos a Pagar Processados (XLI)	298.812,51	305,60
(-) Depósitos Restituíveis e Valores Vinculados	27.650,69	37.052,72
Demais Haveres Financeiros	0,00	0,00
DÍVIDA CONSOLIDADA LÍQUIDA (XLII) = (XXXIX - XL)	-16.321.094,00	-16.551.460,12

### RREO-Anexo 06 | Tabela 6.3 - Demonstrativo dos Resultados Primário e Nominal - Municípios

Resultado Nominal - Abaixo da Linha	Até o Bimestre / 2026
	VALOR
<b>Resultado Nominal - Abaixo da Linha</b>	-
RESULTADO NOMINAL (SEM RPPS) - Abaixo da Linha (XLIII) = (XLIIa - XLIIb)	230.366,12

### RREO-Anexo 06 | Tabela 6.3 - Demonstrativo dos Resultados Primário e Nominal - Municípios

Meta Fiscal para o Resultado Nominal	Meta Fixada na LDO
	VALOR CORRENTE
Meta fixada no Anexo de Metas Fiscais da LDO para o exercício de referência	-2.500.000,00

### RREO-Anexo 06 | Tabela 6.3 - Demonstrativo dos Resultados Primário e Nominal - Municípios

Ajuste Metodológico	Até o Bimestre / 2026
	VALOR
<b>Ajuste Metodológico</b>	-
VARIAÇÃO DO SALDO DE RPP (XLIV) = (XLIIb - XLIIa)	-298.506,91
RECEITA DE ALIENAÇÃO DE INVESTIMENTOS PERMANENTES (XLV) = (XI)	0,00
VARIAÇÃO CAMBIAL (XLVI)	0,00
VARIAÇÃO DO SALDO DE PRECATÓRIOS INTEGRANTES DA DC (XLVII)	0,00
VARIAÇÃO DO SALDO DAS DEMAIS OBRIGAÇÕES INTEGRANTES DA DC (XLVIII)	0,00
OUTROS AJUSTES (XLIX)	0,00
RESULTADO NOMINAL (SEM RPPS) AJUSTADO - Abaixo da Linha (L) = (XLIII + (XLIV - XLV - XLVI + XLVII + XLVIII) +/- (XLIX))	-68.140,79



# DIÁRIO OFICIAL


## MUNICÍPIO DE ZACARIAS

Conforme Lei Municipal nº 1.496, de 10 de setembro de 2018

Quinta-feira, 28 de maio de 2026

Ano IX | Edição nº 1384

Página 54 de 81

 Sistema de Informações Contábeis e Fiscais do Setor Público Brasileiro <b>TESOURO NACIONAL</b>	<b>Relatório Resumido de Execução Orçamentária</b>
	<b>Prefeitura Municipal de Zacarias - SP (Poder Executivo)</b>
	<b>Orçamentos Fiscal e da Seguridade Social</b>
	<b>CNPJ:</b>
	<b>Exercício: 2026</b>
	<b>Período de referência: 2º bimestre</b>

### RREO-Anexo 06 | Tabela 6.3 - Demonstrativo dos Resultados Primário e Nominal - Municípios

Resultado Primário - Abaixo da Linha	Até o Bimestre / 2026	
	VALOR	
<b>Resultado Primário - Abaixo da Linha</b>		-
RESULTADO PRIMÁRIO (SEM RPPS) - Abaixo da Linha (LI) = (L) - (XXXVI - XXXVII)		-538.966,29

### RREO-Anexo 06 | Tabela 6.3 - Demonstrativo dos Resultados Primário e Nominal - Municípios

Informações Adicionais	PREVISÃO ORÇAMENTÁRIA	
	PREVISÃO ORÇAMENTÁRIA	
<b>Informações Adicionais</b>		-
SALDO DE EXERCÍCIOS ANTERIORES		10.468.119,59
Recursos Arrecadados em Exercícios Anteriores - RPPS		0,00
Superávit Financeiro Utilizado para Abertura e Reabertura de Créditos Adicionais		10.468.119,59
RESERVA ORÇAMENTÁRIA DO RPPS		743.000,00

### RREO-Anexo 06 | Tabela 6.3 - Demonstrativo dos Resultados Primário e Nominal - Municípios

Notas Explicativas	Valores	
	30/04/2026	
<b>Notas Explicativas</b>		-
Notas Explicativas		



# DIÁRIO OFICIAL

## MUNICÍPIO DE ZACARIAS

Conforme Lei Municipal nº 1.496, de 10 de setembro de 2018

Quinta-feira, 28 de maio de 2026

Ano IX | Edição nº 1384

Página 55 de 81

 <p>Sistema de Informações Contábeis e Fiscais do Setor Público Brasileiro</p> <p>TESOURO NACIONAL</p>	<b>Relatório Resumido de Execução Orçamentária</b>
	<b>Prefeitura Municipal de Zacarias - SP (Poder Executivo)</b>
	<b>Orçamentos Fiscal e da Seguridade Social</b>
	<b>CNPJ:</b>
	<b>Exercício: 2026</b>
<b>Período de referência: 2º bimestre</b>	

### RREO-Anexo 07 | Tabela 7.0 - Demonstrativo dos Restos à Pagar por Poder e Órgão - Municípios

Poder/Órgão	Poder/Órgão											
	RESTOS A PAGAR PROCESSADOS					RESTOS A PAGAR NÃO PROCESSADOS					Saldo Total L = (e + k)	
	Inscritos		Pagos (c)	Cancelados (d)	Saldo e = (a + b) - (c + d)	Inscritos		Liquidados (h)	Pagos (i)	Cancelados (j)		Saldo k = (f + g) - (i + j)
Em Exercícios Anteriores (a)	Em 31 de dezembro de 2025 (b)				Em Exercícios Anteriores (f)	Em 31 de dezembro de 2025 (g)						
RESTOS A PAGAR (EXCETO INTRA-ORÇAMENTÁRIOS) (I)	0,00	298.812,51	298.812,51	0,00	0,00	6.000,00	3.948.594,19	1.617.193,48	1.616.887,88	164.037,87	2.173.668,44	2.173.668,44
PODER EXECUTIVO	0,00	298.812,51	298.812,51	0,00	0,00	6.000,00	3.948.594,19	1.617.193,48	1.616.887,88	164.037,87	2.173.668,44	2.173.668,44
PODER LEGISLATIVO	0,00	0,00	0,00	0,00	0,00	0,00	0,00	0,00	0,00	0,00	0,00	0,00
Câmara Municipal	0,00	0,00	0,00	0,00	0,00	0,00	0,00	0,00	0,00	0,00	0,00	0,00
Tribunal de Contas do Município	0,00	0,00	0,00	0,00	0,00	0,00	0,00	0,00	0,00	0,00	0,00	0,00
RESTOS A PAGAR (INTRA-ORÇAMENTÁRIOS) (II)	0,00	0,00	0,00	0,00	0,00	0,00	0,00	0,00	0,00	0,00	0,00	0,00
TOTAL (III) = (I + II)	0,00	298.812,51	298.812,51	0,00	0,00	6.000,00	3.948.594,19	1.617.193,48	1.616.887,88	164.037,87	2.173.668,44	2.173.668,44

### RREO-Anexo 07 | Tabela 7.0 - Demonstrativo dos Restos à Pagar por Poder e Órgão - Municípios

Poder/Órgão - Intra	Poder/Órgão - Intra											
	RESTOS A PAGAR PROCESSADOS					RESTOS A PAGAR NÃO PROCESSADOS					Saldo Total L = (e + k)	
	Inscritos		Pagos (c)	Cancelados (d)	Saldo e = (a + b) - (c + d)	Inscritos		Liquidados (h)	Pagos (i)	Cancelados (j)		Saldo k = (f + g) - (i + j)
Em Exercícios Anteriores (a)	Em 31 de dezembro de 2025 (b)				Em Exercícios Anteriores (f)	Em 31 de dezembro de 2025 (g)						
RESTOS A PAGAR (INTRA-ORÇAMENTÁRIOS) (II)	0,00	0,00	0,00	0,00	0,00	0,00	0,00	0,00	0,00	0,00	0,00	0,00
PODER EXECUTIVO	0,00	0,00	0,00	0,00	0,00	0,00	0,00	0,00	0,00	0,00	0,00	0,00
PODER LEGISLATIVO	0,00	0,00	0,00	0,00	0,00	0,00	0,00	0,00	0,00	0,00	0,00	0,00
Câmara Municipal	0,00	0,00	0,00	0,00	0,00	0,00	0,00	0,00	0,00	0,00	0,00	0,00
Tribunal de Contas do Município	0,00	0,00	0,00	0,00	0,00	0,00	0,00	0,00	0,00	0,00	0,00	0,00



# DIÁRIO OFICIAL


## MUNICÍPIO DE ZACARIAS

Conforme Lei Municipal nº 1.496, de 10 de setembro de 2018

Quinta-feira, 28 de maio de 2026

Ano IX | Edição nº 1384

Página 56 de 81

 Sistema de Informações Contábeis e Fiscais do Setor Público Brasileiro <b>TESOURO NACIONAL</b>	<b>Relatório Resumido de Execução Orçamentária</b>
	<b>Prefeitura Municipal de Zacarias - SP (Poder Executivo)</b>
	<b>Orçamentos Fiscal e da Seguridade Social</b>
	<b>CNPJ:</b>
	<b>Exercício: 2026</b>
	<b>Período de referência: 2º bimestre</b>

### RREO-Anexo 07 | Tabela 7.0 - Demonstrativo dos Restos à Pagar por Poder e Órgão - Municípios

Notas Explicativas	Valores
	30/04/2026
Notas Explicativas	-
Notas Explicativas	-

### RREO-Anexo 13 | Tabela 13.0 - Demonstrativo das Parcerias Público-Privadas

Impactos das Contratações de PPP	Especificação de PPP	
	SALDO TOTAL EM 31 DE DEZEMBRO DO EXERCÍCIO ANTERIOR	SALDO FINAL ATÉ O BIMESTRE
<b>Impactos das Contratações de PPP</b>	-	-
TOTAL DE ATIVOS	0,00	0,00
Ativos Constituídos pela SPE	0,00	0,00
TOTAL DE PASSIVOS	0,00	0,00
Obrigações decorrentes de Ativos Constituídos pela SPE	0,00	0,00
Provisões de PPP	0,00	0,00
Outros Passivos	0,00	0,00
ATOS POTENCIAIS PASSIVOS	0,00	0,00
Obrigações Contratuais	0,00	0,00
Riscos não Provisionados	0,00	0,00
Garantias Concedidas	0,00	0,00
Outros Passivos Contingentes	0,00	0,00



# DIÁRIO OFICIAL

## MUNICÍPIO DE ZACARIAS

Conforme Lei Municipal nº 1.496, de 10 de setembro de 2018

Quinta-feira, 28 de maio de 2026

Ano IX | Edição nº 1384

Página 57 de 81

 <p>Sistema de Informações Contábeis e Fiscais do Setor Público Brasileiro TESOURO NACIONAL</p>	<b>Relatório Resumido de Execução Orçamentária</b>										
	<b>Prefeitura Municipal de Zacarias - SP (Poder Executivo)</b>										
	<b>Orçamentos Fiscal e da Seguridade Social</b>										
	<b>CNPJ:</b>										
	<b>Exercício: 2026</b>										
<b>Período de referência: 2º bimestre</b>											

### RREO-Anexo 13 | Tabela 13.0 - Demonstrativo das Parcerias Público-Privadas | Do Ente Federado, exceto estatais não dependentes - Contratadas (I.1)

Despesas de PPP Do Ente Federado, exceto estatais não dependentes - Contratadas (I.1)	Despesas de PPP										
	EXERCÍCIO ANTERIOR	EXERCÍCIO CORRENTE (EC)	<EC + 1>	<EC + 2>	<EC + 3>	<EC + 4>	<EC + 5>	<EC + 6>	<EC + 7>	<EC + 8>	<EC + 9>

### RREO-Anexo 13 | Tabela 13.0 - Demonstrativo das Parcerias Público-Privadas | Do Ente Federado, exceto estatais não dependentes - A Contratar (I.2)

Despesas de PPP Do Ente Federado, exceto estatais não dependentes - A contratar (I.2)	Despesas de PPP										
	EXERCÍCIO ANTERIOR	EXERCÍCIO CORRENTE (EC)	<EC + 1>	<EC + 2>	<EC + 3>	<EC + 4>	<EC + 5>	<EC + 6>	<EC + 7>	<EC + 8>	<EC + 9>

### RREO-Anexo 13 | Tabela 13.0 - Demonstrativo das Parcerias Público-Privadas | Das Estatais Não-Dependentes (II.1)

Despesas de PPP das Estatais Não-dependentes - Contratadas (II.1)	Despesas de PPP										
	EXERCÍCIO ANTERIOR	EXERCÍCIO CORRENTE (EC)	<EC + 1>	<EC + 2>	<EC + 3>	<EC + 4>	<EC + 5>	<EC + 6>	<EC + 7>	<EC + 8>	<EC + 9>

### RREO-Anexo 13 | Tabela 13.0 - Demonstrativo das Parcerias Público-Privadas | Das Estatais Não Dependentes - A contratar (II.2)

Despesas de PPP das Estatais Não-dependentes - A Contratar (II.2)	Despesas de PPP										
	EXERCÍCIO ANTERIOR	EXERCÍCIO CORRENTE (EC)	<EC + 1>	<EC + 2>	<EC + 3>	<EC + 4>	<EC + 5>	<EC + 6>	<EC + 7>	<EC + 8>	<EC + 9>

### RREO-Anexo 13 | Tabela 13.0 - Demonstrativo das Parcerias Público-Privadas

Total das Despesas de PPP	Despesas de PPP										
	EXERCÍCIO ANTERIOR	EXERCÍCIO CORRENTE (EC)	<EC + 1>	<EC + 2>	<EC + 3>	<EC + 4>	<EC + 5>	<EC + 6>	<EC + 7>	<EC + 8>	<EC + 9>
<b>Total das Despesas de PPP</b>	-	-	-	-	-	-	-	-	-	-	-
TOTAL DAS DESPESAS DE PPP DO ENTE FEDERADO (I) = (I.1 + I.2)	0,00	0,00	0,00	0,00	0,00	0,00	0,00	0,00	0,00	0,00	0,00
TOTAL DAS DESPESAS DE PPP DAS ESTATAIS NÃO-DEPENDENTES (II) = (II.1 + II.2)	0,00	0,00	0,00	0,00	0,00	0,00	0,00	0,00	0,00	0,00	0,00
TOTAL DAS DESPESAS DE PPP (III) = (I + II)	0,00	0,00	0,00	0,00	0,00	0,00	0,00	0,00	0,00	0,00	0,00
RECEITA CORRENTE LÍQUIDA (RCL) (IV)	42.558.440,81	40.491.000,00	40.895.910,00	41.304.869,10	41.717.917,79	42.135.096,97	42.556.447,94	42.982.012,42	43.411.832,54	43.845.950,87	44.284.410,38
TOTAL DAS DESPESAS CONSIDERADAS PARA O LIMITE = (I)	0,00	0,00	0,00	0,00	0,00	0,00	0,00	0,00	0,00	0,00	0,00
TOTAL DAS DESPESAS CONSIDERADAS PARA O LIMITE / RCL (%) (V) = (I / IV)	0,00	0,00	0,00	0,00	0,00	0,00	0,00	0,00	0,00	0,00	0,00



# DIÁRIO OFICIAL


## MUNICÍPIO DE ZACARIAS

Conforme Lei Municipal nº 1.496, de 10 de setembro de 2018

Quinta-feira, 28 de maio de 2026

Ano IX | Edição nº 1384

Página 58 de 81

 <p>Sistema de Informações Contábeis e Fiscais do Setor Público Brasileiro</p> <p>TESOURO NACIONAL</p>	<b>Relatório Resumido de Execução Orçamentária</b>
	<b>Prefeitura Municipal de Zacarias - SP (Poder Executivo)</b>
	<b>Orçamentos Fiscal e da Seguridade Social</b>
	<b>CNPJ:</b>
	<b>Exercício: 2026</b>
	<b>Período de referência: 2º bimestre</b>

### RREO-Anexo 13 | Tabela 13.0 - Demonstrativo das Parcerias Público-Privadas

Notas Explicativas	Valores
	30/04/2026
Notas Explicativas	-
Notas Explicativas	-

### RREO-Anexo 14 | Tabela 14.0 - Demonstrativo Simplificado do Relatório Resumido da Execução Orçamentária - Municípios e DF

Balanco Orçamentário	Valores
	Até o Bimestre
<b>Balanco Orçamentário</b>	-
<b>RECEITAS</b>	0,00
Previsão Inicial	46.500.000,00
Previsão Atualizada	46.500.000,00
Receitas Realizadas	15.718.222,94
Déficit Orçamentário	0,00
Saldos de Exercícios Anteriores (Utilizados para Créditos Adicionais)	10.468.119,59
<b>DESPESAS</b>	0,00
Dotação Inicial	45.757.000,00
Dotação Atualizada	58.214.911,19
Despesas Empenhadas	21.207.003,27
Despesas Liquidadas	14.135.765,18
Despesas Pagas	13.647.696,11
Superávit Orçamentário	1.582.457,76

### RREO-Anexo 14 | Tabela 14.0 - Demonstrativo Simplificado do Relatório Resumido da Execução Orçamentária - Municípios e DF

Despesas por Função/Subfunção	Valores
	Até o Bimestre
<b>Despesas por Função/Subfunção</b>	-
Despesas Empenhadas	21.207.003,27
Despesas Liquidadas	14.135.765,18

### RREO-Anexo 14 | Tabela 14.0 - Demonstrativo Simplificado do Relatório Resumido da Execução Orçamentária - Municípios e DF

Receita Corrente Líquida - RCL	Valores
	Até o Bimestre
<b>Receita Corrente Líquida - RCL</b>	-
Receita Corrente Líquida	43.979.374,78
Receita Corrente Líquida Ajustada para Cálculo dos Limites de Endividamento	43.779.374,78
Receita Corrente Líquida Ajustada para Cálculo dos Limites da Despesa com Pessoal	43.482.974,78

### RREO-Anexo 14 | Tabela 14.0 - Demonstrativo Simplificado do Relatório Resumido da Execução Orçamentária - Municípios e DF

Receitas e Despesas do Regime Próprio de Previdência dos Servidores	Valores
	Até o Bimestre
<b>Receitas e Despesas do Regime Próprio de Previdência dos Servidores</b>	-
Fundo em Capitalização (PLANO PREVIDENCIÁRIO)	0,00
Receitas Previdenciárias Realizadas	1.433.151,25
Despesas Previdenciárias Empenhadas	1.215.532,47
Despesas Previdenciárias Liquidadas	1.215.532,47
Despesas Previdenciárias Pagas	1.215.532,47
Resultado Previdenciário	217.618,78
Fundo em Repartição (PLANO FINANCEIRO)	0,00
Receitas Previdenciárias Realizadas	0,00
Despesas Previdenciárias Empenhadas	0,00
Despesas Previdenciárias Liquidadas	0,00
Despesas Previdenciárias Pagas	0,00
Resultado Previdenciário	0,00

### RREO-Anexo 14 | Tabela 14.0 - Demonstrativo Simplificado do Relatório Resumido da Execução Orçamentária - Municípios e DF

Resultados Primário e Nominal	Verificação das Metas dos Resultados Nominal e Primário		
	Meta Fixada no Anexo de Metas Fiscais da LDO (a)	Resultado Apurado até o Bimestre (b)	% em Relação à Meta (b/a)
<b>Resultados Primário e Nominal</b>	-	-	-
RESULTADO PRIMÁRIO (SEM RPPS) - Acima da Linha	-2.531.000,00	-1.049.432,43	41,46
RESULTADO NOMINAL (SEM RPPS) - Abaixo da Linha	-2.500.000,00	230.366,12	-9,21

### RREO-Anexo 14 | Tabela 14.0 - Demonstrativo Simplificado do Relatório Resumido da Execução Orçamentária - Municípios e DF



# DIÁRIO OFICIAL


## MUNICÍPIO DE ZACARIAS

Conforme Lei Municipal nº 1.496, de 10 de setembro de 2018

Quinta-feira, 28 de maio de 2026

Ano IX | Edição nº 1384

Página 59 de 81

 <p>Sistema de Informações Contábeis e Fiscais do Setor Público Brasileiro TESOURO NACIONAL</p>	<b>Relatório Resumido de Execução Orçamentária</b>
	<b>Prefeitura Municipal de Zacarias - SP (Poder Executivo)</b>
	<b>Orçamentos Fiscal e da Seguridade Social</b>
	<b>CNPJ:</b>
	<b>Exercício: 2026</b>
	<b>Período de referência: 2º bimestre</b>

Restos a Pagar por Poder e Ministério Público	Estágios dos Restos a Pagar			
	Inscrição	Cancelamento Até o Bimestre	Pagamento Até o Bimestre	Saldo a Pagar
<b>Restos a Pagar por Poder e Ministério Público</b>	-	-	-	-
RESTOS A PAGAR PROCESSADOS	298.812,51	0,00	298.812,51	0,00
Poder Executivo	298.812,51	0,00	298.812,51	0,00
Poder Legislativo	0,00	0,00	0,00	0,00
Poder Judiciário	0,00	0,00	0,00	0,00
Ministério Público	0,00	0,00	0,00	0,00
Defensoria Pública	0,00	0,00	0,00	0,00
RESTOS A PAGAR NÃO PROCESSADOS	3.954.594,19	164.037,87	1.616.887,88	2.173.668,44
Poder Executivo	3.954.594,19	164.037,87	1.616.887,88	2.173.668,44
Poder Legislativo	0,00	0,00	0,00	0,00
Poder Judiciário	0,00	0,00	0,00	0,00
Ministério Público	0,00	0,00	0,00	0,00
Defensoria Pública	0,00	0,00	0,00	0,00
<b>TOTAL</b>	<b>4.253.406,70</b>	<b>164.037,87</b>	<b>1.915.700,39</b>	<b>2.173.668,44</b>

### RREO-Anexo 14 | Tabela 14.0 - Demonstrativo Simplificado do Relatório Resumido da Execução Orçamentária - Municípios e DF

Despesas com Manutenção e Desenvolvimento do Ensino	Valor Apurado Até o Bimestre	Apuração das Despesas com Ensino	
		Limites Constitucionais Anuais	
		% Mínimo a Aplicar no Exercício	% Aplicado Até o Bimestre
<b>Despesas com Manutenção e Desenvolvimento do Ensino</b>	-	-	-
Mínimo Anual de <18% / 25%> das Receitas de Impostos na Manutenção e Desenvolvimento do Ensino	3.488.889,90	25,00	27,59
Mínimo Anual de 70% do FUNDEB na Remuneração dos Profissionais da Educação Básica	675.604,07	70,00	84,85
Percentual da Complementação da União ao FUNDEB (VAAT) na Educação Infantil (Indicador IEI)			
Mínimo de 15% da Complementação da União ao FUNDEB (VAAT) em Despesas de Capital			

### RREO-Anexo 14 | Tabela 14.0 - Demonstrativo Simplificado do Relatório Resumido da Execução Orçamentária - Municípios e DF

Receitas de Operações de Crédito e Despesas de Capital	Apuração das Receitas de Operações de Crédito e Despesas de Capital	
	Valor Apurado no Exercício	Saldo Não Realizado
<b>Receitas de Operações de Crédito e Despesas de Capital</b>	-	-
Receitas de Operações de Crédito	0,00	0,00
Despesa de Capital Líquida	2.960.835,13	4.882.638,91

### RREO-Anexo 14 | Tabela 14.0 - Demonstrativo Simplificado do Relatório Resumido da Execução Orçamentária - Municípios e DF

Projeção Atuarial dos Regimes de Previdência	Exercício de Apuração			
	Exercício	10º Exercício	20º Exercício	35º Exercício
<b>Projeção Atuarial dos Regimes de Previdência</b>	-	-	-	-
Fundo em Capitalização (Plano Previdenciário)				
Receitas Previdenciárias				
Despesas Previdenciárias				
Resultado Previdenciário	0,00	0,00	0,00	0,00
Fundo em Repartição (Plano Financeiro)				
Receitas Previdenciárias				
Despesas Previdenciárias				
Resultado Previdenciário	0,00	0,00	0,00	0,00

### RREO-Anexo 14 | Tabela 14.0 - Demonstrativo Simplificado do Relatório Resumido da Execução Orçamentária - Municípios e DF

Receita da Alienação de Ativos e Aplicação dos Recursos	Apuração da Receita da Alienação de Ativos e Aplicação dos Recursos	
	Valor Apurado no Exercício	Saldo a Realizar
<b>Receita da Alienação de Ativos e Aplicação dos Recursos</b>	-	-
Receitas da Alienação de Ativos	5.732,88	37.267,12
Aplicação dos Recursos da Alienação de Ativos	11.536,28	50.028,62

### RREO-Anexo 14 | Tabela 14.0 - Demonstrativo Simplificado do Relatório Resumido da Execução Orçamentária - Municípios e DF

Despesas com Ações e Serviços Públicos de Saúde	Valor Apurado Até o Bimestre	Apuração das Despesas com Saúde	
		Limites Constitucionais Anuais	
		% Mínimo a Aplicar no Exercício	% Aplicado Até o Bimestre
<b>Despesas com Ações e Serviços Públicos de Saúde</b>	-	-	-
Despesas com Ações e Serviços Públicos de Saúde Executadas com Recursos de Impostos	2.838.518,72	15,00	22,45

### RREO-Anexo 14 | Tabela 14.0 - Demonstrativo Simplificado do Relatório Resumido da Execução Orçamentária - Municípios e DF

Despesas de Caráter Continuado Derivadas de PPP	Valor Realizado no Período	
	Valor Apurado no Exercício Corrente	
<b>Despesas de Caráter Continuado Derivadas de PPP</b>	-	-



# DIÁRIO OFICIAL


## MUNICÍPIO DE ZACARIAS

Conforme Lei Municipal nº 1.496, de 10 de setembro de 2018

Quinta-feira, 28 de maio de 2026

Ano IX | Edição nº 1384

Página 60 de 81

 Sistema de Informações Contábeis e Fiscais do Setor Público Brasileiro <b>TESOURO NACIONAL</b>	<b>Relatório Resumido de Execução Orçamentária</b>
	<b>Prefeitura Municipal de Zacarias - SP (Poder Executivo)</b>
	<b>Orçamentos Fiscal e da Seguridade Social</b>
	<b>CNPJ:</b>
	<b>Exercício: 2026</b>
	<b>Período de referência: 2º bimestre</b>

Despesas de Caráter Continuado Derivadas de PPP	Valor Realizado no Período
	Valor Apurado no Exercício Corrente
Total das Despesas Consideradas para o Limite / RCL (%)	

### RREO-Anexo 14 | Tabela 14.0 - Demonstrativo Simplificado do Relatório Resumido da Execução Orçamentária - Municípios e DF

Notas Explicativas	Valores
	30/04/2026
Notas Explicativas	-
Notas Explicativas	



# DIÁRIO OFICIAL

## MUNICÍPIO DE ZACARIAS

Conforme Lei Municipal nº 1.496, de 10 de setembro de 2018

Quinta-feira, 28 de maio de 2026

Ano IX | Edição nº 1384

Página 61 de 81

### Relatório de Gestão Fiscal

#### Município de Zacarias

#### RELATÓRIO DE GESTÃO FISCAL

#### DEMONSTRATIVO DA DÍVIDA CONSOLIDADA

#### ORÇAMENTOS FISCAIS E DA SEGURIDADE SOCIAL

#### JANEIRO/2026 A ABRIL/2026

RGF – ANEXO 2 (LRF, art. 55, inciso I, alínea "b")

RS 1

DÍVIDA CONSOLIDADA	SALDO DO EXERCÍCIO ANTERIOR	SALDO DO EXERCÍCIO DE 2026		
		1º Quadrimestre	2º Quadrimestre	3º Quadrimestre
DÍVIDA CONSOLIDADA - DC (I)	0,00	0,00	0,00	0,00
Dívida Mobiliária	0,00	0,00	0,00	0,00
Dívida Contratual	0,00	0,00	0,00	0,00
Precatórios Posteriores a 05/05/2000 (inclusive) - Vencidos e não pagos	0,00	0,00	0,00	0,00
Outras Dívidas	0,00	0,00	0,00	0,00
DEDUÇÕES (II)	16.478.436,71	16.578.124,52	0,00	0,00
Ativo Disponível	16.786.343,69	16.596.926,62	0,00	0,00
Haveres Financeiros	18.556,22	18.556,22	0,00	0,00
(-) Restos a Pagar Processados	298.812,51	305,60	0,00	0,00
(-) Depósitos Restituíveis e Valores Vinculados	27.650,69	37.052,72	0,00	0,00
DÍVIDA CONSOLIDADA LÍQUIDA (DCL) = (I - II)	-16.478.436,71	-16.578.124,52	0,00	0,00
RECEITA CORRENTE LÍQUIDA - RCL	42.153.183,41	43.762.867,90	0,00	0,00
% da DC sobre a RCL	0,00	0,00	0,00	0,00
% da DCL sobre a RCL	-39,09	-37,88	0,00	0,00
LIMITE DEFINIDO POR RESOLUÇÃO DO SENADO FEDERAL - <120%>	50.583.820,09	52.515.441,48	0,00	0,00
Detalhamento da Dívida Contratual	0,00	0,00	0,00	0,00
Parcelamentos de Dívidas	0,00	0,00	0,00	0,00
De Tributos	0,00	0,00	0,00	0,00
De Contribuições Sociais	0,00	0,00	0,00	0,00
Previdenciárias	0,00	0,00	0,00	0,00
Demais Contribuições Sociais	0,00	0,00	0,00	0,00
Do FGTS	0,00	0,00	0,00	0,00
Demais Dívidas Contratuais	0,00	0,00	0,00	0,00
<b>OUTROS VALORES NÃO INTEGRANTES DA DC</b>	<b>SALDO DO EXERCÍCIO ANTERIOR</b>	<b>SALDO DO EXERCÍCIO DE 2026</b>		
		<b>1º Quadrimestre</b>	<b>2º Quadrimestre</b>	<b>3º Quadrimestre</b>
OUTROS VALORES NÃO INTEGRANTES DA DC	3.959.648,27	2.184.066,78	0,00	0,00
Precatórios anteriores/posteriores a 5.5.2000	0,00	0,00	0,00	0,00
Depósitos	5.054,08	10.398,34	0,00	0,00
Restos a Pagar não Processados de Exercícios Anteriores	3.954.594,19	2.173.668,44	0,00	0,00
Antecipação de Receita Orçamentária - ARO	0,00	0,00	0,00	0,00

HEDER JEAN BRUNO DE OLIVEIRA

PREFEITO MUNICIPAL

PABLIOLA SAMANTA MARQUIOLI ANIZIO

TÉCNICO EM CONTABILIDADE - ISP218365/0-0

LINDALCI BARBOSA LEAL ALCANTARA

CONTROLE INTERNO



# DIÁRIO OFICIAL

## MUNICÍPIO DE ZACARIAS

Conforme Lei Municipal nº 1.496, de 10 de setembro de 2018

Quinta-feira, 28 de maio de 2026

Ano IX | Edição nº 1384

Página 62 de 81

### Município de Zacarias

#### RELATÓRIO DE GESTÃO FISCAL

#### DEMONSTRATIVO DA DISPONIBILIDADE DE CAIXA E DOS RESTOS A PAGAR

#### ORÇAMENTOS FISCAIS E DA SEGURIDADE SOCIAL

#### JANEIRO/2026 A ABRIL/2026

1 de 1

RGF – ANEXO 5 (LRF, art. 55, Inciso III, alínea "a")

R\$ 1

DESTINAÇÃO DE RECURSOS	DISPONIBILIDADE DE CAIXA BRUTA	OBRIGAÇÕES FINANCEIRAS				INSUFICIÊNCIA FINANCEIRA VERIFICADA NO CONSÓRCIO PÚBLICO	DISPONIBILIDADE DE CAIXA LÍQUIDA (Antes da Inscrição em Restos a Pagar Não Processados)	RESTOS A PAGAR EMPENHADOS E NÃO LIQUIDADOS DO EXERCÍCIO	EMPENHOS NÃO LIQUIDADOS CANCELADOS (Não Inscritos por Insuficiência Financeira)	DISPONIBILIDADE DE CAIXA LÍQUIDA (Após a Inscrição em Restos a Pagar Não Processados)
		Restos a Pagar Liquidados e Não Pagos		Restos a Pagar Empenhados e Não Liquidados de Exercícios Anteriores	Demais Obrigações Financeiras					
		De Exercícios Anteriores	Do Exercício							
(a)	(b)	(c)	(d)	(e)	(f)	(g)=(a)-(b+c+d+e)-f)	(h)	(i) = (g - h)		
<b>TOTAL DOS RECURSOS NÃO VINCULADOS (I)</b>	11.293.695,26	227,20	645.887,06	1.043.234,56	0,00	0,00	9.604.346,44	4.976.025,38	0,00	4.628.321,06
Recursos Não Vinculados de Impostos	11.293.695,26	227,20	645.887,06	1.037.234,56	0,00	0,00	9.610.346,44	4.976.025,38	0,00	4.634.321,06
Outros Recursos não Vinculados	0,00	0,00	0,00	6.000,00	0,00	0,00	-6.000,00	0,00	0,00	-6.000,00
<b>TOTAL DOS RECURSOS VINCULADOS (EXCETO AO RPPS) (II)</b>	5.185.888,91	78,40	87.431,51	1.130.128,28	22.162,93	0,00	3.946.087,79	1.911.429,98	0,00	2.034.657,81
Recursos Vinculados à Educação	856.608,38	0,00	36.568,70	383.527,95	0,00	0,00	436.511,73	47.894,72	0,00	388.617,01
Transferências do FUNDEB	170.338,95	0,00	0,00	0,00	0,00	0,00	170.338,95	0,00	0,00	170.338,95
Outros Recursos Vinculados à Educação	686.269,43	0,00	36.568,70	383.527,95	0,00	0,00	266.172,78	47.894,72	0,00	218.278,06
Recursos Vinculados à Saúde	2.813.819,64	78,40	47.682,70	13.218,24	0,00	0,00	2.752.840,30	366.240,11	0,00	2.386.600,19
Transferências Fundo a Fundo de Recursos do SUS	2.776.856,09	78,40	47.682,70	13.218,24	0,00	0,00	2.715.876,75	366.240,11	0,00	2.349.636,64
Outros Recursos Vinculados à Saúde	36.963,55	0,00	0,00	0,00	0,00	0,00	36.963,55	0,00	0,00	36.963,55
Recursos Vinculados à Assistência Social	387.555,43	0,00	3.180,11	2.525,75	0,00	0,00	381.849,57	72.126,22	0,00	309.723,35
Recursos Vinculados à Previdência Social (EXCETO RPPS)	0,00	0,00	0,00	0,00	0,00	0,00	0,00	0,00	0,00	0,00
Demais Vinculações Decorrentes de Transferências	770.547,51	0,00	0,00	730.856,34	0,00	0,00	39.691,17	1.425.168,93	0,00	-1.385.477,76
Transferências de Convênios e Instrumentos Congêneros (exceto Edu	491.736,09	0,00	0,00	730.856,34	0,00	0,00	-239.120,25	1.424.645,17	0,00	-1.663.765,42
Outras Vinculações Decorrentes de Transferências	278.811,42	0,00	0,00	0,00	0,00	0,00	278.811,42	523,76	0,00	278.287,66
Demais Vinculações Legais	330.166,68	0,00	0,00	0,00	0,00	0,00	330.166,68	0,00	0,00	330.166,68
Recursos de Operações de Crédito (exceto vinculados à Educação e à	0,00	0,00	0,00	0,00	0,00	0,00	0,00	0,00	0,00	0,00
Recursos de Alienação de Bens/Ativos	208.729,69	0,00	0,00	0,00	0,00	0,00	208.729,69	0,00	0,00	208.729,69
Recursos Vinculados a Fundos (exceto Educação, Saúde, Assistência	8.909,81	0,00	0,00	0,00	0,00	0,00	8.909,81	0,00	0,00	8.909,81
Outras Vinculações Legais	112.527,18	0,00	0,00	0,00	0,00	0,00	112.527,18	0,00	0,00	112.527,18
Recursos Extraorçamentários	27.191,27	0,00	0,00	0,00	22.162,93	0,00	5.028,34	0,00	0,00	5.028,34
Outras Vinculações	0,00	0,00	0,00	0,00	0,00	0,00	0,00	0,00	0,00	0,00
<b>TOTAL DOS RECURSOS VINCULADOS AO RPPS (III)</b>	365.639,47	0,00	1.000,00	0,00	0,00	0,00	364.639,47	81.957,65	0,00	282.681,82
Recursos Vinculados ao RPPS - Fundo em Capitalização (Plano Previd	365.639,47	0,00	0,00	0,00	0,00	0,00	365.639,47	0,00	0,00	365.639,47
Recursos Vinculados ao RPPS - Fundo em Repartição (Plano Financeir	0,00	0,00	0,00	0,00	0,00	0,00	0,00	0,00	0,00	0,00
Recursos Vinculados ao RPPS - Taxa de Administração	0,00	0,00	1.000,00	0,00	0,00	0,00	-1.000,00	81.957,65	0,00	-82.957,65
<b>TOTAL (IV) = (I + II + III)</b>	16.845.223,64	305,60	734.318,57	2.173.362,84	22.162,93	0,00	13.915.073,70	6.969.413,01	0,00	6.945.660,69

HEDER JEAN BRUNO DE OLIVEIRA

PABLIOLA SAMANTA MARQUIOLI ANIZIO

LINDALCI BARBOSA LEAL ALCANTARA

PREFEITO MUNICIPAL

TÉCNICO EM CONTABILIDADE - 1SP218365/0-0

CONTROLE INTERNO

FONTE: SCPI - Contabilidade [9.50.29.1347], MUNICÍPIO DE ZACARIAS



# DIÁRIO OFICIAL

## MUNICÍPIO DE ZACARIAS

Conforme Lei Municipal nº 1.496, de 10 de setembro de 2018

Quinta-feira, 28 de maio de 2026

Ano IX | Edição nº 1384

Página 63 de 81

 <p>Sistema de Informações Contábeis e Fiscais do Setor Público Brasileiro</p> <p>TESOURO NACIONAL</p>	<b>Relatório de Gestão Fiscal</b>
	<b>Prefeitura Municipal de Zacarias - SP (Poder Executivo)</b>
	<b>Orçamentos Fiscal e da Seguridade Social</b>
	<b>CNPJ:</b>
	<b>Exercício: 2026</b>
<b>Período de referência: 1º quadrimestre</b>	

### RGF-Anexo 01 | Tabela 1.0 - Demonstrativo da Despesa com Pessoal

Despesa com Pessoal	Despesa Executada com Pessoal												TOTAL (ÚLTIMOS 12 MESES) (a)	INSCRITAS EM RESTOS A PAGAR NÃO PROCESSADOS (b)			
	DESPESES EXECUTADAS (Últimos 12 Meses)																
	<MR-11>	<MR-10>	<MR-9>	<MR-8>	<MR-7>	<MR-6>	<MR-5>	<MR-4>	<MR-3>	<MR-2>	<MR-1>	<MR>					
<b>Despesa com Pessoal (Últimos 12 Meses)</b>	-	-	-	-	-	-	-	-	-	-	-	-	-	-	-	-	-
<b>DESPA BRUTA COM PESSOAL (I)</b>	1.661.811,93	1.715.125,20	1.639.132,98	1.670.336,51	1.681.299,04	1.678.956,13	1.685.484,98	2.758.177,61	1.755.679,34	1.765.673,07	1.854.773,25	1.814.505,92	21.680.956,56	0,00			
Pessoal Ativo	1.386.375,61	1.435.532,78	1.357.038,11	1.387.105,01	1.396.581,17	1.394.238,26	1.400.767,11	2.196.020,38	1.412.918,65	1.463.879,72	1.493.108,60	1.463.413,50	17.786.978,90	0,00			
Vencimentos, Vantagens e Outras Despesas Variáveis	1.224.669,06	1.271.691,06	1.196.788,62	1.222.543,76	1.233.030,34	1.229.823,37	1.236.130,61	1.875.977,77	1.246.634,42	1.284.635,22	1.316.573,52	1.286.235,23	15.624.733,48	0,00			
Obrigações Patronais	161.705,95	163.841,72	160.249,49	164.561,25	163.550,83	164.414,89	164.636,50	320.042,61	166.284,23	179.244,50	176.535,08	177.178,27	2.162.245,42	0,00			
Pessoal Inativo e Pensionistas	275.436,32	279.552,42	282.094,87	283.231,50	284.717,87	284.717,87	284.717,87	562.157,23	299.157,88	301.793,95	307.115,03	307.465,61	3.752.198,42	0,00			
Aposentadorias, Reserva e Reformas	228.821,92	232.977,50	235.479,95	236.616,58	238.102,95	238.102,95	238.102,95	468.927,39	250.480,48	251.765,72	256.006,13	255.546,21	3.130.930,21	0,00			
Pensões	46.614,92	46.614,92	46.614,92	46.614,92	46.614,92	46.614,92	46.614,92	93.229,84	48.677,40	50.028,23	51.108,90	51.919,40	621.268,21	0,00			
Outras Despesas de Pessoal decorrentes de Contratos de Terceirização ou de contratação de forma indireta (§ 1º do art. 19 da LRF)	0,00	0,00	0,00	0,00	0,00	0,00	0,00	0,00	0,00	0,00	54.549,62	43.626,81	141.779,24	0,00			
Despesa com Pessoal não Executada Orçamentariamente	0,00	0,00	0,00	0,00	0,00	0,00	0,00	0,00	0,00	0,00	0,00	0,00	0,00	0,00			
<b>DESPEAS NÃO COMPUTADAS (§ 1º do art. 19 da LRF) (II)</b>	305.124,86	309.280,96	310.265,41	322.306,02	314.406,41	315.498,03	314.406,41	615.424,74	335.117,66	332.914,47	342.053,75	340.098,28	4.156.897,00	0,00			
Indenizações por Demissão e Incentivos à Demissão Voluntária	0,00	0,00	0,00	9.385,98	0,00	1.091,62	0,00	18.178,43	4.623,24	0,00	4.682,29	0,00	37.961,56	0,00			
Decorrentes de Decisão Judicial de Período Anterior ao da Apuração	0,00	0,00	0,00	0,00	0,00	0,00	0,00	0,00	0,00	0,00	0,00	0,00	0,00	0,00			
Despesas de Exercícios Anteriores de Período Anterior ao da Apuração	0,00	0,00	0,00	0,00	0,00	0,00	0,00	0,00	0,00	0,00	0,00	0,00	0,00	0,00			
Inativos e Pensionistas com Recursos Vinculados	275.436,32	279.552,42	282.094,87	283.231,50	284.717,87	284.717,87	284.717,87	562.157,23	299.157,88	301.793,95	307.115,03	307.465,61	3.752.198,42	0,00			
Agentes Comunitários de Saúde e de Combate às Endemias com Recursos Vinculados (CF, art. 198, §11)	24.288,00	24.288,00	22.770,00	24.288,00	24.288,00	24.288,00	24.288,00	24.288,00	24.288,00	25.936,00	25.936,00	25.936,00	296.530,00	0,00			
Parcela dedutível referente ao piso salarial do Enfermeiro, Técnico de Enfermagem, Auxiliar de Enfermagem e Padeira (ADCT, art. 38, §2º)	5.400,54	5.400,54	5.400,54	5.400,54	5.400,54	5.400,54	5.400,54	10.801,08	5.400,54	5.184,52	4.320,43	6.696,67	70.207,02	0,00			
Outras Deduções Constitucionais ou Legais	0,00	0,00	0,00	0,00	0,00	0,00	0,00	0,00	0,00	0,00	0,00	0,00	0,00	0,00			
<b>DESPA LÍQUIDA COM PESSOAL (III) = (I - II)</b>	1.356.687,07	1.405.844,24	1.328.867,57	1.348.030,49	1.366.892,63	1.363.458,10	1.371.078,57	2.142.752,87	1.420.561,68	1.432.759,20	1.512.719,50	1.474.407,64	17.524.059,56	0,00			



# DIÁRIO OFICIAL


## MUNICÍPIO DE ZACARIAS

Conforme Lei Municipal nº 1.496, de 10 de setembro de 2018

Quinta-feira, 28 de maio de 2026

Ano IX | Edição nº 1384

Página 64 de 81

 Sistema de Informações Contábeis e Fiscais do Setor Público Brasileiro <b>TESOURO NACIONAL</b>	<b>Relatório de Gestão Fiscal</b>
	<b>Prefeitura Municipal de Zacarias - SP (Poder Executivo)</b>
	<b>Orçamentos Fiscal e da Seguridade Social</b>
	<b>CNPJ:</b>
	<b>Exercício: 2026</b>
	<b>Período de referência: 1º quadrimestre</b>

### RGF-Anexo 01 | Tabela 1.0 - Demonstrativo da Despesa com Pessoal

Apuração do Cumprimento do Limite Legal	DTP e Apuração do Cumprimento do Limite Legal	
	Valor	% sobre a RCL Ajustada
<b>DTP e Apuração do Cumprimento do Limite Legal</b>		
RECEITA CORRENTE LÍQUIDA - RCL (IV)	43.979.374,78	-
(-) Transferências Obrigatórias da União Relativas às Emendas Individuais (art. 166-A, §1º, da CF)	200.000,00	
(-) Transferências obrigatórias da União relativas às emendas de bancada (art. 166, § 16, da CF)	0,00	
(-) Transferências da União relativas à remuneração dos agentes comunitários de saúde e de combate às endemias (CF, art. 198, §11)	296.400,00	
(-) Outras Deduções Constitucionais ou Legais	0,00	
= RECEITA CORRENTE LÍQUIDA AJUSTADA PARA CÁLCULO DOS LIMITES DA DESPESA COM PESSOAL (V)	43.482.974,78	
DESPESA TOTAL COM PESSOAL - DTP (VI) = (IIIa + IIIb)	17.524.059,56	40,30
LIMITE MÁXIMO (VII) (incisos I, II e III, art. 20 da LRF)	23.480.806,38	54,00
LIMITE PRUDENCIAL (VIII) = (0,95 x VII) (parágrafo único do art. 22 da LRF)	22.306.766,06	51,30
LIMITE DE ALERTA (IX) = (0,90 x VII) (inciso II do §1º do art. 59 da LRF)	21.132.725,74	48,60

### RGF-Anexo 01 | Tabela 1.0 - Demonstrativo da Despesa com Pessoal

Notas Explicativas	Valores
	30/04/2026
Notas Explicativas	-
Notas Explicativas	-



# DIÁRIO OFICIAL

## MUNICÍPIO DE ZACARIAS

Conforme Lei Municipal nº 1.496, de 10 de setembro de 2018

Quinta-feira, 28 de maio de 2026

Ano IX | Edição nº 1384

Página 65 de 81

 Sistema de Informações Contábeis e Fiscais do Setor Público Brasileiro TESOURO NACIONAL	<b>Relatório de Gestão Fiscal</b>
	<b>Prefeitura Municipal de Zacarias - SP (Poder Executivo)</b>
	<b>Orçamentos Fiscal e da Seguridade Social</b>
	<b>CNPJ:</b>
	<b>Exercício: 2026</b>
	<b>Período de referência: 1º quadrimestre</b>

### RGF-Anexo 01 | Tabela 1.2 - Trajetória de Retorno ao Limite da Despesa Total com Pessoal

Trajetória de Retorno ao Limite da Despesa Total com Pessoal	Apuração da Trajetória de Retorno ao Limite da DTP								
	Exercício de Descumprimento do Limite			Exercício do Primeiro Período Seguinte			Exercício do Segundo Período Seguinte		
	No Quadrimestre/Semestre			Primeiro Período Seguinte			Segundo Período Seguinte		
	Limite Máximo (a)	% DTP (b)	% Excedente (c) = (b-a)	Redutor Mínimo de 1/3 do Excedente (d) = (1/3*c)	Limite (e) = (b-d)	% DTP (f)	Redutor Residual (g) = (f-a)	Limite (h) = (a)	% DTP (i)
Trajetória de Retorno ao Limite da Despesa Total com Pessoal	-	-	-	-	-	-	-	-	-
Valores Percentuais	-	-	-	-	-	-	-	-	-



# DIÁRIO OFICIAL


## MUNICÍPIO DE ZACARIAS

Conforme Lei Municipal nº 1.496, de 10 de setembro de 2018

Quinta-feira, 28 de maio de 2026

Ano IX | Edição nº 1384

Página 66 de 81

 Sistema de Informações Contábeis e Fiscais do Setor Público Brasileiro <b>TESOURO NACIONAL</b>	<b>Relatório de Gestão Fiscal</b>
	<b>Prefeitura Municipal de Zacarias - SP (Poder Executivo)</b>
	<b>Orçamentos Fiscal e da Seguridade Social</b>
	<b>CNPJ:</b>
	<b>Exercício: 2026</b>
	<b>Período de referência: 1º quadrimestre</b>

### RGF-Anexo 01 | Tabela 1.2 - Trajetória de Retorno ao Limite da Despesa Total com Pessoal

Parâmetros para Redução do Excedente de DTP (art. 15 da LC 178/2021)	Percentual
<b>Parâmetros para Redução do Excedente de DTP (art. 15 da LC 178/2021)</b>	<b>Percentual</b>
Limite Máximo (VII) (%) (LRF, art. 20)	-
DTP em 2021 (X) (%)	
Excedente em 2021 (XI) = (X - VII) (%)	
Redutor anual (XII) = (0,10 x XI) (%)	



# DIÁRIO OFICIAL

## MUNICÍPIO DE ZACARIAS

Conforme Lei Municipal nº 1.496, de 10 de setembro de 2018

Quinta-feira, 28 de maio de 2026

Ano IX | Edição nº 1384

Página 67 de 81

 Sistema de Informações Contábeis e Fiscais do Setor Público Brasileiro <b>TESOURO NACIONAL</b>	<b>Relatório de Gestão Fiscal</b>
	<b>Prefeitura Municipal de Zacarias - SP (Poder Executivo)</b>
	<b>Orçamentos Fiscal e da Seguridade Social</b>
	<b>CNPJ:</b>
	<b>Exercício: 2026</b>
	<b>Período de referência: 1º quadrimestre</b>

### RGF-Anexo 01 | Tabela 1.2 - Trajetória de Retorno ao Limite da Despesa Total com Pessoal

Trajetória de Retorno ao Limite da Despesa Total com Pessoal (art. 15 da LC 178/2021)	Apuração da Trajetória de Retorno ao Limite da DTP (art. 15 da LC 178/2021)										
	2021	2022	2023	2025	2026	2027	2028	2029	2030	2031	2032
<b>Trajetória de Retorno ao Limite da Despesa Total com Pessoal (art. 15 da LC 178/2021)</b>	-	-	-	-	-	-	-	-	-	-	-
RECEITA CORRENTE LÍQUIDA AJUSTADA PARA CÁLCULO DOS LIMITES DA DESPESA COM PESSOAL (V)											
DESPESA TOTAL COM PESSOAL - DTP (VI)											
% DTP (VI / V)											
LIMITE CONFORME ART. 15 DA LC 178/2021 (%)											



# DIÁRIO OFICIAL


## MUNICÍPIO DE ZACARIAS

Conforme Lei Municipal nº 1.496, de 10 de setembro de 2018

Quinta-feira, 28 de maio de 2026

Ano IX | Edição nº 1384

Página 68 de 81

 Sistema de Informações Contábeis e Fiscais do Setor Público Brasileiro <b>TESOURO NACIONAL</b>	<b>Relatório de Gestão Fiscal</b>
	<b>Prefeitura Municipal de Zacarias - SP (Poder Executivo)</b>
	<b>Orçamentos Fiscal e da Seguridade Social</b>
	<b>CNPJ:</b>
	<b>Exercício: 2026</b>
	<b>Período de referência: 1º quadrimestre</b>

### RGF-Anexo 01 | Tabela 1.2 - Trajetória de Retorno ao Limite da Despesa Total com Pessoal

Notas Explicativas	Valores
<b>Notas Explicativas</b>	<b>30/04/2026</b>
Identificação do Quadrimestre em que Excedeu o Limite e dos Períodos de Retorno	-
Notas Explicativas	

### RGF-Anexo 01 | Tabela 1.2 - Trajetória de Retorno ao Limite da Despesa Total com Pessoal

Notas Explicativas	Valores
<b>Notas Explicativas</b>	<b>30/04/2026</b>
Identificação do Quadrimestre em que Excedeu o Limite e dos Períodos de Retorno	-
Notas Explicativas	

### RGF-Anexo 01 | Tabela 1.4 - Demonstrativo da Despesa com Pessoal - Ente Consorciado

Notas Explicativas	Valores
<b>Notas Explicativas</b>	<b>30/04/2026</b>
Notas Explicativas	-



# DIÁRIO OFICIAL


## MUNICÍPIO DE ZACARIAS

Conforme Lei Municipal nº 1.496, de 10 de setembro de 2018

Quinta-feira, 28 de maio de 2026

Ano IX | Edição nº 1384

Página 69 de 81

 Sistema de Informações Contábeis e Fiscais do Setor Público Brasileiro TESOURO NACIONAL	<b>Relatório de Gestão Fiscal</b>
	<b>Prefeitura Municipal de Zacarias - SP (Poder Executivo)</b>
	<b>Orçamentos Fiscal e da Seguridade Social</b>
	<b>CNPJ:</b>
	<b>Exercício: 2026</b>
<b>Período de referência: 1º quadrimestre</b>	

### RGF-Anexo 02 | Tabela 2.0 - Demonstrativo da Dívida Consolidada Líquida - Estados, DF e Municípios

Demonstrativo da Dívida Consolidada Líquida	SALDO DO EXERCÍCIO ANTERIOR	Cálculo da Dívida Consolidada Líquida		
		SALDO DO EXERCÍCIO DE 2026		
		Até o 1º Quadrimestre	Até o 2º Quadrimestre	Até o 3º Quadrimestre
<b>Dívida Consolidada</b>	-	-	-	-
DÍVIDA CONSOLIDADA - DC (I)	117.460,96	2.227,20	0,00	0,00
Dívida Mobiliária	0,00	0,00	0,00	0,00
Dívida Contratual	117.460,96	2.227,20	0,00	0,00
Empréstimos	0,00	0,00	0,00	0,00
Internos	0,00	0,00	0,00	0,00
Externos	0,00	0,00	0,00	0,00
Reestruturação da Dívida de Estados e Municípios	0,00	0,00	0,00	0,00
Financiamentos	117.460,96	2.227,20	0,00	0,00
Internos	117.460,96	2.227,20	0,00	0,00
Externos	0,00	0,00	0,00	0,00
Parcelamento e Renegociação de Dívidas	0,00	0,00	0,00	0,00
De Tributos	0,00	0,00	0,00	0,00
De Contribuições Previdenciárias	0,00	0,00	0,00	0,00
De Demais Contribuições Sociais	0,00	0,00	0,00	0,00
Do FGTS	0,00	0,00	0,00	0,00
Com Instituição Não Financeira	0,00	0,00	0,00	0,00
Demais Dívidas Contratuais	0,00	0,00	0,00	0,00
Precatórios Posteriores a 05/05/2000 (inclusive) Vencidos e Não Pagos	0,00	0,00	0,00	0,00
Outras Dívidas	0,00	0,00	0,00	0,00
DEDUÇÕES (II)	16.438.554,96	16.553.687,32	0,00	0,00
Disponibilidade de Caixa	16.438.554,96	16.553.687,32	0,00	0,00
Disponibilidade de Caixa Bruta	16.765.018,16	16.591.045,64	0,00	0,00
(-) Restos a Pagar Processados	298.812,51	305,60	0,00	0,00
(-) Depósitos Restituíveis e Valores Vinculados	27.650,69	37.052,72	0,00	0,00
Demais Haveres Financeiros	0,00	0,00	0,00	0,00
DÍVIDA CONSOLIDADA LÍQUIDA (DCL) (III) = (I - II)	-16.321.094,00	-16.551.460,12	0,00	0,00
RECEITA CORRENTE LÍQUIDA - RCL (IV)	42.558.440,81	43.979.374,78	0,00	0,00
(-) Transferências Obrigatórias da União Relativas às Emendas Individuais (art. 166-A, § 1º, da CF) (V)	400.000,00	200.000,00	0,00	0,00
RECEITA CORRENTE LÍQUIDA AJUSTADA PARA CÁLCULO DOS LIMITES DE ENDIVIDAMENTO (VI) = (IV - V)	42.158.440,81	43.779.374,78	0,00	0,00
% da DC sobre a RCL AJUSTADA (I/VI)	0,28	0,01	0,00	0,00
% da DCL sobre a RCL AJUSTADA (III/VI)	-38,71	-37,81	0,00	0,00
LIMITE DEFINIDO POR RESOLUÇÃO DO SENADO FEDERAL	50.590.128,97	52.535.249,74	0,00	0,00
LIMITE DE ALERTA (inciso III do § 1º do art. 59 da LRF)	45.531.116,07	47.281.724,77	0,00	0,00
<b>Outros Valores Não Integrantes da DC</b>	-	-	-	-
Precatórios Anteriores a 05/05/2000	0,00	0,00	0,00	0,00
Precatórios Posteriores a 05/05/2000 (Não incluídos na DC)	0,00	0,00	0,00	0,00
Passivo Atuarial	78.386.189,25	78.386.189,25	0,00	0,00
RP Não-Processados	3.954.594,19	2.173.362,84	0,00	0,00
Antecipações de Receita Orçamentária - ARO	0,00	0,00	0,00	0,00
Dívida Contratual de PPP	0,00	0,00	0,00	0,00



# DIÁRIO OFICIAL

## MUNICÍPIO DE ZACARIAS

Conforme Lei Municipal nº 1.496, de 10 de setembro de 2018

Quinta-feira, 28 de maio de 2026

Ano IX | Edição nº 1384

Página 70 de 81

<b>siconfi</b> Sistema de Informações Contábeis e Fiscais do Setor Público Brasileiro <b>TESOURO NACIONAL</b>	<b>Relatório de Gestão Fiscal</b>
	<b>Prefeitura Municipal de Zacarias - SP (Poder Executivo)</b>
	<b>Orçamentos Fiscal e da Seguridade Social</b>
	<b>CNPJ:</b>
	<b>Exercício: 2026</b>
	<b>Período de referência: 1º quadrimestre</b>

Demonstrativo da Dívida Consolidada Líquida	Cálculo da Dívida Consolidada Líquida			
	SALDO DO EXERCÍCIO ANTERIOR	SALDO DO EXERCÍCIO DE 2026		
		Até o 1º Quadrimestre	Até o 2º Quadrimestre	Até o 3º Quadrimestre
Apropriação de Depósitos Judiciais	0,00	0,00	0,00	0,00



# DIÁRIO OFICIAL


## MUNICÍPIO DE ZACARIAS

Conforme Lei Municipal nº 1.496, de 10 de setembro de 2018

Quinta-feira, 28 de maio de 2026

Ano IX | Edição nº 1384

Página 71 de 81

 Sistema de Informações Contábeis e Fiscais do Setor Público Brasileiro <b>TESOURO NACIONAL</b>	<b>Relatório de Gestão Fiscal</b>
	<b>Prefeitura Municipal de Zacarias - SP (Poder Executivo)</b>
	<b>Orçamentos Fiscal e da Seguridade Social</b>
	<b>CNPJ:</b>
	<b>Exercício: 2026</b>
	<b>Período de referência: 1º quadrimestre</b>

### RGF-Anexo 02 | Tabela 2.0 - Demonstrativo da Dívida Consolidada Líquida - Estados, DF e Municípios

Notas Explicativas	Valores
Notas Explicativas	30/04/2026
Notas Explicativas	-



# DIÁRIO OFICIAL

## MUNICÍPIO DE ZACARIAS

Conforme Lei Municipal nº 1.496, de 10 de setembro de 2018

Quinta-feira, 28 de maio de 2026

Ano IX | Edição nº 1384

Página 72 de 81

 <p>Sistema de Informações Contábeis e Fiscais do Setor Público Brasileiro TESOURO NACIONAL</p>	<b>Relatório de Gestão Fiscal</b>
	<b>Prefeitura Municipal de Zacarias - SP (Poder Executivo)</b>
	<b>Orçamentos Fiscal e da Seguridade Social</b>
	<b>CNPJ:</b>
	<b>Exercício: 2026</b>
	<b>Período de referência: 1º quadrimestre</b>

### RGF-Anexo 02 | Tabela 2.1 - Trajetória de Retorno ao Limite da Dívida Consolidada Líquida - Estados, DF e Municípios

Trajetória de Retorno ao Limite da Dívida Consolidada Líquida	Trajetória de Retorno ao Limite da Dívida Consolidada Líquida											
	Exercício em que Excedeu o Limite			Exercício do primeiro período seguinte			Exercício do segundo período seguinte			Exercício do terceiro período seguinte		
	Quadrimestre em que Excedeu o Limite			Primeiro período seguinte			Segundo período seguinte			Terceiro período seguinte		
	Limite Máximo (a)	% DCL (b)	% Excedente (c) = (b-a)	Redutor mínimo de 25% do Excedente (d) = (0,25*c)	Limite (e) = (b-d)	% DCL (f)	Redutor Residual (g) = (f-a)	Limite (h) = (e)	% DCL (i)	Redutor Residual (j) = (f-a)	Limite (k) = (a)	% DCL (l)
Trajetória de Retorno ao Limite da Dívida Consolidada Líquida	-	-	-	-	-	-	-	-	-	-	-	-
Valores Percentuais	-	-	-	-	-	-	-	-	-	-	-	-



# DIÁRIO OFICIAL


## MUNICÍPIO DE ZACARIAS

Conforme Lei Municipal nº 1.496, de 10 de setembro de 2018

Quinta-feira, 28 de maio de 2026

Ano IX | Edição nº 1384

Página 73 de 81

	<b>Relatório de Gestão Fiscal</b>
	<b>Prefeitura Municipal de Zacarias - SP (Poder Executivo)</b>
	<b>Orçamentos Fiscal e da Seguridade Social</b>
	<b>CNPJ:</b>
	<b>Exercício: 2026</b>
	<b>Período de referência: 1º quadrimestre</b>

### RGF-Anexo 02 | Tabela 2.1 - Trajetória de Retorno ao Limite da Dívida Consolidada Líquida - Estados, DF e Municípios

Notas Explicativas	Valores
<b>Notas Explicativas</b>	30/04/2026
Notas Explicativas	-
Identificação do Quadrimestre em que Excedeu o Limite e dos Períodos de Retorno	



# DIÁRIO OFICIAL

## MUNICÍPIO DE ZACARIAS

Conforme Lei Municipal nº 1.496, de 10 de setembro de 2018

Quinta-feira, 28 de maio de 2026

Ano IX | Edição nº 1384

Página 74 de 81

 Sistema de Informações Contábeis e Fiscais do Setor Público Brasileiro TESOURO NACIONAL	<b>Relatório de Gestão Fiscal</b>
	<b>Prefeitura Municipal de Zacarias - SP (Poder Executivo)</b>
	<b>Orçamentos Fiscal e da Seguridade Social</b>
	<b>CNPJ:</b>
	<b>Exercício: 2026</b>
	<b>Período de referência: 1º quadrimestre</b>

### RGF-Anexo 03 | Tabela 3.0 - Demonstrativo das Garantias e Contragarantias de Valores

Garantias Concedidas e Contragarantias Recebidas	Saldos das Garantias Concedidas e Contragarantias Recebidas			
	SALDO DO EXERCÍCIO ANTERIOR	SALDO DO EXERCÍCIO DE 2026		
		Até o 1º Quadrimestre	Até o 2º Quadrimestre	Até o 3º Quadrimestre
<b>Garantias Concedidas</b>	-	-	-	-
<b>Garantias Concedidas</b>	-	-	-	-
AOS ESTADOS (I)	0,00	0,00	0,00	0,00
Em Operações de Crédito Externas	0,00	0,00	0,00	0,00
Em Operações de Crédito Internas	0,00	0,00	0,00	0,00
AOS MUNICÍPIOS (II)	0,00	0,00	0,00	0,00
Em Operações de Crédito Externas	0,00	0,00	0,00	0,00
Em Operações de Crédito Internas	0,00	0,00	0,00	0,00
ÀS ENTIDADES CONTROLADAS (III)	0,00	0,00	0,00	0,00
Em Operações de Crédito Externas	0,00	0,00	0,00	0,00
Em Operações de Crédito Internas	0,00	0,00	0,00	0,00
POR MEIO DE FUNDOS E PROGRAMAS (IV)	0,00	0,00	0,00	0,00
TOTAL GARANTIAS CONCEDIDAS (V) = (I + II + III + IV)	0,00	0,00	0,00	0,00
RECEITA CORRENTE LÍQUIDA - RCL (VI)	42.558.440,81	43.979.374,78	0,00	0,00
(-) Transferências Obrigatórias da União Relativas às Emendas Individuais (art. 166-A, §1º, da CF) (VII)	400.000,00	200.000,00	0,00	0,00
RECEITA CORRENTE LÍQUIDA AJUSTADA PARA CÁLCULO DOS LIMITES DE ENDIVIDAMENTO (VIII) = (VI - VII)	42.158.440,81	43.779.374,78	0,00	0,00
% do TOTAL DAS GARANTIAS sobre a RCL AJUSTADA (V/VIII)	0,00	0,00	0,00	0,00
LIMITE DEFINIDO POR RESOLUÇÃO DO SENADO FEDERAL	9.274.856,98	9.631.462,45	0,00	0,00
LIMITE DE ALERTA (inciso III § 1º do art. 59 da LRF)	8.347.371,28	8.668.316,21	0,00	0,00
<b>Contragarantias Recebidas</b>	-	-	-	-
<b>Contragarantias Recebidas</b>	-	-	-	-
DOS ESTADOS (IX)	0,00	0,00	0,00	0,00
Em Garantia às Operações de Crédito Externas	0,00	0,00	0,00	0,00
Em Garantia às Operações de Crédito Internas	0,00	0,00	0,00	0,00
DOS MUNICÍPIOS (X)	0,00	0,00	0,00	0,00
Em Garantia às Operações de Crédito Externas	0,00	0,00	0,00	0,00
Em Garantia às Operações de Crédito Internas	0,00	0,00	0,00	0,00
DAS ENTIDADES CONTROLADAS (XI)	0,00	0,00	0,00	0,00
Em Garantia às Operações de Crédito Externas	0,00	0,00	0,00	0,00
Em Garantia às Operações de Crédito Internas	0,00	0,00	0,00	0,00
EM GARANTIAS POR MEIO DE FUNDOS E PROGRAMAS (XII)	0,00	0,00	0,00	0,00
TOTAL CONTRAGARANTIAS RECEBIDAS (XIII) = (IX + X + XI + XII)	0,00	0,00	0,00	0,00



# DIÁRIO OFICIAL


## MUNICÍPIO DE ZACARIAS

Conforme Lei Municipal nº 1.496, de 10 de setembro de 2018

Quinta-feira, 28 de maio de 2026

Ano IX | Edição nº 1384

Página 75 de 81

 <p>Sistema de Informações Contábeis e Fiscais do Setor Público Brasileiro TESOURO NACIONAL</p>	<b>Relatório de Gestão Fiscal</b>
	<b>Prefeitura Municipal de Zacarias - SP (Poder Executivo)</b>
	<b>Orçamentos Fiscal e da Seguridade Social</b>
	<b>CNPJ:</b>
	<b>Exercício: 2026</b>
	<b>Período de referência: 1º quadrimestre</b>

### RGF-Anexo 03 | Tabela 3.0 - Demonstrativo das Garantias e Contragarantias de Valores

Notas Explicativas	Valores
Notas Explicativas	30/04/2026
Notas Explicativas	-

### RGF-Anexo 04 | Tabela 4.0 - Demonstrativo das Operações de Crédito - Estados, DF e Municípios

Operações de Crédito	Valor Realizado no Período	
	VALOR REALIZADO	
	No Quadrimestre de Referência	Até o Quadrimestre de Referência (a)
<b>Operações de Crédito</b>	-	-
Mobiliária	0,00	0,00
Interna	0,00	0,00
Externa	0,00	0,00
Contratual	0,00	0,00
Interna	0,00	0,00
Empréstimos	0,00	0,00
Aquisição Financiada de Bens e Arrendamento Mercantil Financeiro	0,00	0,00
Antecipação de Receita pela Venda a Termo de Bens e Serviços	0,00	0,00
Assunção, Reconhecimento e Confissão de Dívidas (LRF, art. 29, § 1º)	0,00	0,00
Operações de Crédito não sujeitas ao limite para fins de contratação (I)	0,00	0,00
Externa	0,00	0,00
Empréstimos	0,00	0,00
Aquisição Financiada de Bens e Arrendamento Mercantil Financeiro	0,00	0,00
Antecipações de Receitas pela Venda a Termo de Bens e Serviços	0,00	0,00
Assunção, Reconhecimento e Confissão de Dívidas (LRF, art. 29, § 1º)	0,00	0,00
Operações de crédito não sujeitas ao limite para fins de contratação (II)	0,00	0,00
<b>TOTAL (III)</b>	<b>0,00</b>	<b>0,00</b>

### RGF-Anexo 04 | Tabela 4.0 - Demonstrativo das Operações de Crédito - Estados, DF e Municípios

Apuração do Cumprimento dos Limites	Apuração do Cumprimento dos Limites	
	VALOR	% SOBRE A RCL AJUSTADA
<b>Apuração do Cumprimento dos Limites</b>	-	-
RECEITA CORRENTE LÍQUIDA - RCL (IV)	43.979.374,78	
(-) Transferências Obrigatórias da União Relativas às Emendas Individuais (art. 166-A, §1º, da CF) (V)	200.000,00	
RECEITA CORRENTE LÍQUIDA AJUSTADA PARA CÁLCULO DOS LIMITES DE ENDIVIDAMENTO (VI) = (IV - V)	43.779.374,78	
OPERAÇÕES VEDADAS (VII)	0,00	0,00
TOTAL CONSIDERADO PARA FINS DA APURAÇÃO DO CUMPRIMENTO DO LIMITE (VIII) = (IIIa + VII - IIa)	0,00	0,00
LIMITE GERAL DEFINIDO POR RESOLUÇÃO DO SENADO FEDERAL PARA AS OPERAÇÕES DE CRÉDITO INTERNAS E EXTERNAS	7.004.699,96	16,00
LIMITE DE ALERTA (inciso III do § 1º do art. 59 da LRF)	6.304.229,97	14,40
OPERAÇÕES DE CRÉDITO POR ANTECIPAÇÃO DA RECEITA ORÇAMENTÁRIA	0,00	0,00
LIMITE DEFINIDO POR RESOLUÇÃO DO SENADO FEDERAL PARA AS OPERAÇÕES DE CRÉDITO POR ANTECIPAÇÃO DA RECEITA ORÇAMENTÁRIA	3.064.556,23	7,00

### RGF-Anexo 04 | Tabela 4.0 - Demonstrativo das Operações de Crédito - Estados, DF e Municípios

Outras Operações Que Integram a Dívida Consolidada	Valor Realizado no Período	
	VALOR REALIZADO	
	No Quadrimestre de Referência	Até o Quadrimestre de Referência (a)
<b>Outras Operações Que Integram a Dívida Consolidada</b>	-	-
Parcelamentos de Dívidas	0,00	0,00
Tributos	0,00	0,00
Contribuições Previdenciárias	0,00	0,00
FGTS	0,00	0,00
Demais Contribuições Sociais	0,00	0,00
Operações de Reestruturação e Recomposição do Principal de Dívidas	0,00	0,00

### RGF-Anexo 04 | Tabela 4.0 - Demonstrativo das Operações de Crédito - Estados, DF e Municípios

Notas Explicativas	Valores
Notas Explicativas	30/04/2026
Notas Explicativas	-

### RGF-Anexo 06 | Tabela 6.0 - Demonstrativo Simplificado do Relatório de Gestão Fiscal

Receita Corrente Líquida	Valor Até o Quadrimestre	
	VALOR ATÉ O QUADRIMESTRE DE REFERÊNCIA	
<b>Receita Corrente Líquida</b>	-	-
Receita Corrente Líquida		43.979.374,78
Receita Corrente Líquida Ajustada para Cálculo dos Limites de Endividamento		43.779.374,78
Receita Corrente Líquida Ajustada para Cálculo dos Limites da Despesa com Pessoal		43.482.974,78



# DIÁRIO OFICIAL


## MUNICÍPIO DE ZACARIAS

Conforme Lei Municipal nº 1.496, de 10 de setembro de 2018

Quinta-feira, 28 de maio de 2026

Ano IX | Edição nº 1384

Página 76 de 81

 Sistema de Informações Contábeis e Fiscais do Setor Público Brasileiro <b>TESOURO NACIONAL</b>	<b>Relatório de Gestão Fiscal</b>
	<b>Prefeitura Municipal de Zacarias - SP (Poder Executivo)</b>
	<b>Orçamentos Fiscal e da Seguridade Social</b>
	<b>CNPJ:</b>
	<b>Exercício: 2026</b>
	<b>Período de referência: 1º quadrimestre</b>

### RGF-Anexo 06 | Tabela 6.0 - Demonstrativo Simplificado do Relatório de Gestão Fiscal

Despesa com Pessoal	Valor Realizado no Período	
	VALOR	% SOBRE A RCL AJUSTADA
<b>Despesa com Pessoal</b>	-	-
Despesa Total com Pessoal - DTP	17.524.059,56	40,30
Limite Máximo (incisos I, II e III art. 20 da LRF) - <-%>	23.480.806,38	54,00
Limite Prudencial (parágrafo único art. 22 da LRF) - <-%>	22.306.766,06	51,30
Limite de Alerta (inciso II do §1º do art. 59 da LRF) - <-%>	21.132.725,74	48,60

### RGF-Anexo 06 | Tabela 6.0 - Demonstrativo Simplificado do Relatório de Gestão Fiscal

Dívida Consolidada	Comparativo do Saldo da Dívida	
	VALOR ATÉ O QUADRIMESTRE DE REFERÊNCIA	% SOBRE A RCL AJUSTADA
<b>Dívida Consolidada</b>	-	-
Dívida Consolidada Líquida	-16.551.460,12	-38,06
Limite Definido por Resolução do Senado Federal	52.535.249,74	120,82

### RGF-Anexo 06 | Tabela 6.0 - Demonstrativo Simplificado do Relatório de Gestão Fiscal

Garantias de Valores	Comparativo do Saldo de Garantia	
	VALOR ATÉ O QUADRIMESTRE DE REFERÊNCIA	% SOBRE A RCL AJUSTADA
<b>Garantias de Valores</b>	-	-
Total das Garantias Concedidas	0,00	0,00
Limite Definido por Resolução do Senado Federal	9.631.462,45	22,15

### RGF-Anexo 06 | Tabela 6.0 - Demonstrativo Simplificado do Relatório de Gestão Fiscal

Operações de Crédito	Valor Realizado no Período	
	VALOR ATÉ O QUADRIMESTRE DE REFERÊNCIA	% SOBRE A RCL AJUSTADA
<b>Operações de Crédito</b>	-	-
Operações de Crédito Internas e Externas	0,00	0,00
Limite Definido pelo Senado Federal para Operações de Crédito Externas e Internas	7.004.699,96	16,11
Operações de Crédito por Antecipação da Receita	0,00	0,00
Limite Definido pelo Senado Federal para Operações de Crédito por Antecipação da Receita	3.064.556,23	7,05

### RGF-Anexo 06 | Tabela 6.0 - Demonstrativo Simplificado do Relatório de Gestão Fiscal

Restos a Pagar	Restos a Pagar e Disponibilidade de Caixa	
	RESTOS A PAGAR EMPENHADOS E NÃO LIQUIDADOS DO EXERCÍCIO	DISPONIBILIDADE DE CAIXA LÍQUIDA (APÓS A INSCRIÇÃO EM RESTOS A PAGAR NÃO PROCESSADOS DO EXERCÍCIO)
<b>Restos a Pagar</b>	-	-
Valor Total	0,00	14.639.162,36

### RGF-Anexo 06 | Tabela 6.0 - Demonstrativo Simplificado do Relatório de Gestão Fiscal

Notas Explicativas	Valores
	30/04/2026
<b>Notas Explicativas</b>	-
Notas Explicativas	-



# DIÁRIO OFICIAL

## MUNICÍPIO DE ZACARIAS

Conforme Lei Municipal nº 1.496, de 10 de setembro de 2018

Quinta-feira, 28 de maio de 2026

Ano IX | Edição nº 1384

Página 77 de 81

### Município de Zacarias

#### RELATÓRIO DE GESTÃO FISCAL

#### DEMONSTRATIVO DAS GARANTIAS E CONTRAGARANTIAS DE VALORES

#### ORÇAMENTOS FISCAIS E DA SEGURIDADE SOCIAL

#### JANEIRO/2026 A ABRIL/2026

RGF – ANEXO 3 (LRF, art. 55, inciso I, alínea "c" e art. 40, § 1º)

RS 1

GARANTIAS CONCEDIDAS	SALDO DO EXERCÍCIO ANTERIOR	SALDO DO EXERCÍCIO DE 2026		
		1º Quadrimestre	2º Quadrimestre	3º Quadrimestre
AOS ESTADOS (I)	0,00	0,00	0,00	0,00
Em Operações de Crédito Externas	0,00	0,00	0,00	0,00
Em Operações de Crédito Internas	0,00	0,00	0,00	0,00
AOS MUNICÍPIOS (II)	0,00	0,00	0,00	0,00
Em Operações de Crédito Externas	0,00	0,00	0,00	0,00
Em Operações de Crédito Internas	0,00	0,00	0,00	0,00
ÀS ENTIDADES CONTROLADAS (III)	0,00	0,00	0,00	0,00
Em Operações de Crédito Externas	0,00	0,00	0,00	0,00
Em Operações de Crédito Internas	0,00	0,00	0,00	0,00
POR MEIO DE FUNDOS E PROGRAMAS (IV)	0,00	0,00	0,00	0,00
TOTAL GARANTIAS CONCEDIDAS (V) = (I + II + III + IV)	0,00	0,00	0,00	0,00
RECEITA CORRENTE LÍQUIDA - RCL (VI)	42.558.440,81	43.979.374,78	0,00	0,00
(-) Transferências obrigatórias da União relativas às emendas individuais (art. 166-A, § 1º, da CF) (VII)	405.257,40	216.506,88	0,00	0,00
RECEITA CORRENTE LÍQUIDA AJUSTADA PARA CÁLCULO DOS LIMITES DE ENDIVIDAMENTO (VIII) = (VI - VII)	42.153.183,41	43.762.867,90	0,00	0,00
% do TOTAL DAS GARANTIAS sobre a RCL AJUSTADA (V/VIII)	0,00	0,00	0,00	0,00
LIMITE DEFINIDO POR RESOLUÇÃO DO SENADO FEDERAL - <22%>	9.273.700,35	9.627.830,94	0,00	0,00
LIMITE DE ALERTA (inciso III do §1º do art. 59 da LRF) - <19,8%>	8.346.330,32	8.665.047,84	0,00	0,00

CONTRAGARANTIAS RECEBIDAS	SALDO DO EXERCÍCIO ANTERIOR	SALDO DO EXERCÍCIO DE 2026		
		1º Quadrimestre	2º Quadrimestre	3º Quadrimestre
DOS ESTADOS (IX)	0,00	0,00	0,00	0,00
Em Garantia às operações de Crédito Externas	0,00	0,00	0,00	0,00
Em Garantia às operações de Crédito Internas	0,00	0,00	0,00	0,00
DOS MUNICÍPIOS (X)	0,00	0,00	0,00	0,00
Em Garantia às operações de Crédito Externas	0,00	0,00	0,00	0,00
Em Garantia às operações de Crédito Internas	0,00	0,00	0,00	0,00
DAS ENTIDADES CONTROLADAS (XI)	0,00	0,00	0,00	0,00
Em Garantia às operações de Crédito Externas	0,00	0,00	0,00	0,00
Em Garantia às operações de Crédito Internas	0,00	0,00	0,00	0,00
EM GARANTIAS POR MEIO DE FUNDOS E PROGRAMAS (XII)	0,00	0,00	0,00	0,00
TOTAL CONTRAGARANTIAS RECEBIDAS (XIII) = (IX + X + XI + XII)	0,00	0,00	0,00	0,00

HEDER JEAN BRUNO DE OLIVEIRA

PREFEITO MUNICIPAL

PABLIOLA SAMANTA MARQUIOLI ANIZIO

TÉCNICO EM CONTABILIDADE - ISP218365/0-0

LINDALCI BARBOSA LEAL ALCANTARA

CONTROLE INTERNO

FONTE: SCPI - Contabilidade [9.50.29.1347], MUNICÍPIO DE ZACARIAS



# DIÁRIO OFICIAL

## MUNICÍPIO DE ZACARIAS

Conforme Lei Municipal nº 1.496, de 10 de setembro de 2018

Quinta-feira, 28 de maio de 2026

Ano IX | Edição nº 1384

Página 78 de 81

### Município de Zacarias

#### RELATÓRIO DE GESTÃO FISCAL

#### DEMONSTRATIVO DAS OPERAÇÕES DE CRÉDITO

#### ORÇAMENTOS FISCAIS E DA SEGURIDADE SOCIAL

#### JANEIRO/2026 A ABRIL/2026

RGF – ANEXO 4 (LRF, art. 55, inciso I, alínea "d" e inciso III alínea "c")

RS 1

OPERAÇÕES DE CRÉDITO	VALOR REALIZADO	
	No Quadrimestre de Referência	Até o Quadrimestre de Referência (a)
Mobiliária	0,00	0,00
Interna	0,00	0,00
Externa	0,00	0,00
Contratual	0,00	0,00
Interna	0,00	0,00
Empréstimos	0,00	0,00
Aquisição Financiada de Bens e Arrendamento Mercantil Financeiro	0,00	0,00
Antecipação de Receita pela Venda a Termo de Bens e Serviços	0,00	0,00
Assunção, Reconhecimento e Confissão de Dívidas (LRF, art. 29, § 1º)	0,00	0,00
Operações de crédito não sujeitas ao limite para fins de contratação 1 (I)	0,00	0,00
Externa	0,00	0,00
Empréstimos	0,00	0,00
Aquisição Financiada de Bens e Arrendamento Mercantil Financeiro	0,00	0,00
Antecipações de Receitas pela Venda a Termo de Bens e Serviços	0,00	0,00
Assunção, Reconhecimento e Confissão de Dívidas (LRF, art. 29, § 1º)	0,00	0,00
Operações de crédito não sujeitas ao limite para fins de contratação 1 (II)	0,00	0,00
TOTAL (III)	0,00	0,00

APURAÇÃO DO CUMPRIMENTO DOS LIMITES	VALOR	% SOBRE A RCL
RECEITA CORRENTE LÍQUIDA – RCL (IV)	43.979.374,78	0,00
(-) Transferências obrigatórias da União relativas às emendas individuais (§ 1º, art. 166-A da CF) (V)	216.506,88	0,00
RECEITA CORRENTE LÍQUIDA AJUSTADA PARA CÁLCULO DOS LIMITES DE ENDIVIDAMENTO (VI) = (IV - V)	43.762.867,90	0,00
OPERAÇÕES VEDADAS (VII)	0,00	0,00
TOTAL CONSIDERADO PARA FINS DA APURAÇÃO DO CUMPRIMENTO DO LIMITE (VIII) = (IIIa + VII - Ia - IIa)	0,00	0,00
LIMITE GERAL DEFINIDO POR RESOLUÇÃO DO SENADO FEDERAL PARA AS OPERAÇÕES DE CRÉDITO INTERNAS E EXTERNAS	7.002.058,86	16,00
LIMITE DE ALERTA (inciso III do §1º do art. 59 da LRF) - <14.4%>	6.301.852,98	14,40
OPERAÇÕES DE CRÉDITO POR ANTECIPAÇÃO DA RECEITA ORÇAMENTÁRIA	0,00	0,00
LIMITE DEFINIDO POR RESOLUÇÃO DO SENADO FEDERAL PARA AS OPERAÇÕES DE CRÉDITO POR ANTECIPAÇÃO DA RECEITA ORÇAMENTÁRIA	3.063.400,75	7,00

OUTRAS OPERAÇÕES QUE INTEGRAM A DÍVIDA CONSOLIDADA	VALOR REALIZADO	
	No Quadrimestre de Referência	Até o Quadrimestre de Referência (a)
Parcelamentos de Dívidas	0,00	0,00
Tributos	0,00	0,00
Contribuições Previdenciárias	0,00	0,00
FGTS	0,00	0,00
Demais Contribuições Sociais	0,00	0,00
Operações de reestruturação e recomposição do principal de dívidas	0,00	0,00

\_\_\_\_\_  
HEDER JEAN BRUNO DE OLIVEIRA

PREFEITO MUNICIPAL

\_\_\_\_\_  
PABLIOLA SAMANTA MARQUIOLI ANIZIO

TÉCNICO EM CONTABILIDADE - 1SP218365/0-0

\_\_\_\_\_  
LINDALCI BARBOSA LEAL ALCANTARA

CONTROLE INTERNO

FONTE: SCPI - Contabilidade [9.50.29.1347], MUNICÍPIO DE ZACARIAS



# DIÁRIO OFICIAL

## MUNICÍPIO DE ZACARIAS

Conforme Lei Municipal nº 1.496, de 10 de setembro de 2018

Quinta-feira, 28 de maio de 2026

Ano IX | Edição nº 1384

Página 79 de 81

### Município de Zacarias

#### RELATÓRIO DE GESTÃO FISCAL

#### DEMONSTRATIVO SIMPLIFICADO DO RELATÓRIO DE GESTÃO FISCAL

#### ORÇAMENTOS FISCAIS E DA SEGURIDADE SOCIAL

#### JANEIRO/2026 A ABRIL/2026

LRF, art. 48 – Anexo 6

RS 1

RECEITA CORRENTE LÍQUIDA	VALOR	
Receita Corrente Líquida	43.979.374,78	
Receita Corrente Líquida Ajustada para Cálculo dos Limites de Endividamento	43.762.867,90	
Receita Corrente Líquida Ajustada para Cálculo dos Limites da Despesa com Pessoal	43.466.467,90	

DESPESA COM PESSOAL	VALOR	% SOBRE A RCL
Despesa Total com Pessoal - DTP	17.554.220,34	40,39
Limite Máximo (incisos I, II e III, art. 20 da LRF) - <%>	23.471.892,67	54,00
Limite Prudencial (parágrafo único, art. 22 da LRF) - <%>	22.298.298,04	51,30
Limite de Alerta (inciso II do §1º do art. 59 da LRF) - <%>	21.124.703,40	48,60

DÍVIDA CONSOLIDADA	VALOR	% SOBRE A RCL
Dívida Consolidada Líquida	-16.578.124,52	-37,88
Limite Definido por Resolução do Senado Federal	52.515.441,48	120,00

GARANTIAS DE VALORES	VALOR	% SOBRE A RCL
Total das Garantias Concedidas	0,00	0,00
Limite Definido por Resolução do Senado Federal	9.627.830,94	22,00

OPERAÇÕES DE CRÉDITOS	VALOR	% SOBRE A RCL
Operações de Crédito Internas e Externas	0,00	0,00
Limite Definido pelo Senado Federal para Operações de Crédito Externas e Internas	7.002.058,86	16,00
Operações de Crédito por Antecipação da Receita	0,00	0,00
Limite Definido pelo Senado Federal para Operações de Crédito por Antecipação da Receita	3.063.400,75	7,00

HEDER JEAN BRUNO DE OLIVEIRA

PREFEITO MUNICIPAL

PABLIOLA SAMANTA MARQUIOLI ANIZIO

TÉCNICO EM CONTABILIDADE - 1SP218365/0-0

LINDALCI BARBOSA LEAL ALCANTARA

CONTROLE INTERNO



# DIÁRIO OFICIAL

## MUNICÍPIO DE ZACARIAS

Conforme Lei Municipal nº 1.496, de 10 de setembro de 2018

Quinta-feira, 28 de maio de 2026

Ano IX | Edição nº 1384

Página 80 de 81

### Município de Zacarias

#### RELATÓRIO DE GESTÃO FISCAL

#### DEMONSTRATIVO DA DESPESA COM PESSOAL - PODER EXECUTIVO

#### ORÇAMENTOS FISCAIS E DA SEGURIDADE SOCIAL

#### MAI/2025 A ABR/2026

RGF – ANEXO 1 (LRF, art. 55, inciso I, alínea "a")

R\$ 1

DESPESA COM PESSOAL	DESPESAS EXECUTADAS (últimos 12 meses)												TOTAL (últimos 12 meses) (a)	INSCRITAS EM RESTOS A PAGAR NÃO PROCESSADOS (b)
	LIQUIDADAS													
	MAI/2025	JUN/2025	JUL/2025	AGO/2025	SET/2025	OUT/2025	NOV/2025	DEZ/2025	JAN/2026	FEV/2026	MAR/2026	ABR/2026		
Vencos.e Vantagens Fixas - Pessoal ativo	1.114.852,27	1.156.352,41	1.105.471,60	1.096.759,97	1.124.311,68	1.126.858,60	1.141.897,77	1.719.780,63	1.175.473,65	1.196.400,82	1.196.575,54	1.178.186,66	14.332.921,60	0,00
Contratação Temporária	44.583,75	51.985,65	31.342,08	52.782,30	44.381,62	42.078,20	37.152,77	87.371,34	10.324,70	33.471,94	49.648,85	45.848,21	530.971,41	0,00
Terceirização de Mão-de-Obra (art.18, par.1º da L.R.F.)	0,00	0,00	0,00	0,00	0,00	0,00	0,00	0,00	43.602,81	0,00	54.549,62	43.626,81	141.779,24	0,00
Remuneração de Agentes Políticos	22.204,00	22.204,00	22.204,00	22.204,00	22.204,00	22.204,00	22.204,00	22.204,00	23.149,89	23.149,89	23.149,89	23.149,89	270.231,56	0,00
Encargos Sociais	161.705,95	163.841,72	160.249,49	164.561,25	163.550,83	164.414,89	164.636,60	320.042,61	166.284,23	179.244,50	176.535,08	177.178,27	2.162.245,42	0,00
Inativos, Pensionistas e Outros Benefícios Previdenciários	275.436,32	279.592,42	282.094,87	283.231,50	284.717,87	284.717,87	284.717,87	562.157,23	299.157,88	301.793,95	307.115,03	307.465,61	3.752.198,42	0,00
Despesa com Pessoal não Executada Orçamentariamente	0,00	0,00	0,00	0,00	0,00	0,00	0,00	0,00	0,00	0,00	0,00	0,00	0,00	0,00
Outras Despesas e Obrigações (variáveis)	43.029,64	41.149,00	37.770,94	41.411,51	42.133,04	37.590,95	34.875,97	28.443,37	33.062,94	31.612,57	42.516,95	39.050,47	452.647,35	0,00
Despesas de Exerc.Anteriores	0,00	0,00	0,00	0,00	0,00	0,00	0,00	0,00	0,00	0,00	0,00	0,00	0,00	0,00
Sentenças Judiciais	0,00	0,00	0,00	0,00	0,00	0,00	0,00	0,00	0,00	0,00	0,00	0,00	0,00	0,00
Indenizações e Restituições Trabalhistas	0,00	0,00	0,00	9.385,98	0,00	1.091,62	0,00	18.178,43	4.623,24	0,00	4.682,29	0,00	37.961,56	0,00
Compensações a Regimes de Previdência	0,00	0,00	0,00	0,00	0,00	0,00	0,00	0,00	0,00	0,00	0,00	0,00	0,00	0,00
Restos a Pagar não Processados Liquidados	0,00	0,00	0,00	0,00	0,00	0,00	0,00	0,00	0,00	0,00	0,00	0,00	0,00	0,00
<b>SUBTOTAL ( I )</b>	<b>1.661.811,93</b>	<b>1.715.125,20</b>	<b>1.639.132,98</b>	<b>1.670.336,51</b>	<b>1.681.299,04</b>	<b>1.678.956,13</b>	<b>1.685.484,98</b>	<b>2.758.177,61</b>	<b>1.755.679,34</b>	<b>1.765.673,67</b>	<b>1.854.773,25</b>	<b>1.814.505,92</b>	<b>21.680.956,56</b>	<b>0,00</b>
Indenizações por Demissão e Incentivos à Demissão Voluntária	0,00	0,00	0,00	0,00	0,00	0,00	0,00	0,00	0,00	0,00	0,00	0,00	0,00	0,00
Decorrentes Decisão Judicial e Exercício Anteriores	0,00	0,00	0,00	0,00	0,00	0,00	0,00	0,00	0,00	0,00	0,00	0,00	0,00	0,00
Despesa com Inativos e pensionistas custeadas com recursos vinculados	275.436,32	279.592,42	282.094,87	283.231,50	284.717,87	284.717,87	284.717,87	562.157,23	299.157,88	301.793,95	307.115,03	307.465,61	3.752.198,42	0,00
Vencimento dos agentes comunitários de saúde e dos agentes de combate às endemias (EC 120/2022)	24.288,00	24.288,00	22.770,00	24.288,00	24.288,00	24.288,00	24.288,00	24.288,00	25.936,00	25.936,00	25.936,00	25.936,00	296.530,00	0,00
Despesa relacionada à transf. da União, para o cumprimento dos pisos salariais profissionais nacionais (EC 127/2022)	6.000,60	6.000,60	6.000,60	6.000,60	6.000,60	6.000,60	6.000,60	12.001,20	6.000,60	5.760,58	4.800,48	7.440,74	78.007,80	0,00
Restos a Pagar não Processados Liquidados	0,00	0,00	0,00	0,00	0,00	0,00	0,00	0,00	0,00	0,00	0,00	0,00	0,00	0,00
<b>SUBTOTAL ( II )</b>	<b>305.724,92</b>	<b>309.881,02</b>	<b>310.865,47</b>	<b>313.520,10</b>	<b>315.006,47</b>	<b>315.006,47</b>	<b>315.006,47</b>	<b>598.446,43</b>	<b>331.094,48</b>	<b>333.490,53</b>	<b>337.851,51</b>	<b>340.842,35</b>	<b>4.126.736,22</b>	<b>0,00</b>
<b>TOTAL LÍQUIDO (III) = ( I - II )</b>	<b>1.356.087,01</b>	<b>1.405.244,18</b>	<b>1.328.267,51</b>	<b>1.356.816,41</b>	<b>1.366.292,57</b>	<b>1.363.949,66</b>	<b>1.370.478,51</b>	<b>2.159.731,18</b>	<b>1.424.584,86</b>	<b>1.432.183,14</b>	<b>1.516.921,74</b>	<b>1.473.663,57</b>	<b>17.554.220,34</b>	<b>0,00</b>
<b>APURAÇÃO DO CUMPRIMENTO DO LIMITE LEGAL</b>													<b>VALOR</b>	<b>% SOBRE RCL</b>
RECEITA CORRENTE LÍQUIDA - RCL (IV)													43.979.374,78	
(-) Transferências obrigatórias da União relativas às emendas individuais (art. 166-A, § 1º, da CF) (V)													216.506,88	
(-) Transferências obrigatórias da União relativas às emendas de bancada (art. 166, § 16 da CF) (VI)													0,00	
Vencimento dos agentes comunitários de saúde e dos agentes de combate às endemias (EC 120/2022) (VII)													296.400,00	
RECEITA CORRENTE LÍQUIDA AJUSTADA PARA CÁLCULO DOS LIMITES DA DESPESA COM PESSOAL (VIII) = (IV - V - VI - VII)													43.466.467,90	
DESPESA TOTAL COM PESSOAL - DTP (V) = (III a + III b)													17.554.220,34	40,39
LIMITE MÁXIMO (VI) (incisos I, II e III, art. 20 da LRF)													23.471.892,67	54,00
LIMITE PRUDENCIAL (VII) = (0,95 x VI) (parágrafo único do art. 22 da LRF)													22.298.298,04	51,30
LIMITE DE ALERTA (VIII) = (0,90 x VI) (inciso II do §1º do art. 59 da LRF)													21.124.703,40	48,60



# DIÁRIO OFICIAL

## MUNICÍPIO DE ZACARIAS

Conforme Lei Municipal nº 1.496, de 10 de setembro de 2018

Quinta-feira, 28 de maio de 2026

Ano IX | Edição nº 1384

Página 81 de 81

### Município de Zacarias

#### RELATÓRIO DE GESTÃO FISCAL

#### DEMONSTRATIVO DA DESPESA COM PESSOAL - PODER EXECUTIVO

#### ORÇAMENTOS FISCAIS E DA SEGURIDADE SOCIAL

#### MAI/2025 A ABR/2026

RGF – ANEXO 1 (LRF, art. 55, inciso I, alínea "a")

R\$ 1

TRAJETÓRIA DE RETORNO AO LIMITE DA DESPESA TOTAL COM PESSOAL (art. 15 da LC 178/2021)												
PARÂMETROS PARA REDUÇÃO DO EXCEDENTE DE DTP (art. 15 da LC 178/2021)										Percentual		
Limite Máximo (IX) (%) (LRF, art. 20)												0,00
DTP em 2021 (XII) (%)												0,00
Excedente em 2021 (XIII) = (XII - IX) (%)												0,00
Redutor anual (XIV) = (0,10 x XIII) (%)												0,00
TRAJETÓRIA DE RETORNO AO LIMITE DA DESPESA TOTAL COM PESSOAL (art. 15 da LC 178/2021)	Apuração da Trajetória de Retorno ao Limite da DTP (art. 15 da LC 178/2021)											
	2021	2022	2023	2024	2025	2026	2027	2028	2029	2030	2031	2032
RECEITA CORRENTE LÍQUIDA AJUSTADA PARA CÁLCULO DOS LIMITES DA DESPESA COM PESSOAL (VII)	0,00	0,00	0,00	0,00	0,00	0,00	0,00	0,00	0,00	0,00	0,00	0,00
DESPESA TOTAL COM PESSOAL - DTP (VIII)	0,00	0,00	0,00	0,00	0,00	0,00	0,00	0,00	0,00	0,00	0,00	0,00
% DTP (VIII/VII)	0,00	0,00	0,00	0,00	0,00	0,00	0,00	0,00	0,00	0,00	0,00	0,00
LIMITE CONFORME ART. 15 DA LC 178/2021 (%)	0,00	0,00	0,00	0,00	0,00	0,00	0,00	0,00	0,00	0,00	0,00	0,00

Nota:

1 - Durante o exercício, somente as despesas liquidadas são consideradas executadas. No encerramento do exercício, as despesas não liquidadas inscritas em restos a pagar não-processados são também consideradas executadas.

Dessa forma, para maior transparência, as despesas executadas estão segregadas em:

a) Despesas liquidadas, consideradas aquelas em que houve a entrega do material ou serviço, nos termos do art. 63 da Lei 4.320/64;

b) Despesas empenhadas mas não liquidadas, inscritas em Restos a Pagar não-processados, consideradas liquidadas no encerramento do exercício, por força inciso II do art.35 da Lei 4.320/64

2 - A Câmara Municipal não gastará mais de setenta por cento de sua receita com folha de pagamento, incluído o gasto com o subsídio de seus Vereadores, nos termos do Art. 29-A da Constituição Federal

HEDER JEAN BRUNO DE OLIVEIRA

PREFEITO MUNICIPAL

PABLIOLA SAMANTA MARQUIOLI ANIZIO

TÉCNICO EM CONTABILIDADE - 1SP218365/0-0

LINDALCI BARBOSA LEAL ALCANTARA

CONTROLE INTERNO