



SUMÁRIO

■ PODER EXECUTIVO	1
■ Atos Administrativos	1
Editais de notificação	1
■ Licitações e Contratos	1
Homologação / Adjudicação	1
Aditivos / Aditamentos / Supressões	2
■ Contas Públicas e Instrumentos de Gestão Fiscal	3
Relatório Resumido da Execução Orçamentária	3
■ Secretaria de Desenvolvimento Urbano	39
■ Audiência Pública	39
■ VOTUPREV - Instituto de Previdência Municipal	39
■ Atos Oficiais	39
Portarias	39

PODER EXECUTIVO

Atos Administrativos

Editais de notificação

EDITAL DE NOTIFICAÇÃO

Ficam notificados, por este Edital, os Partidos Políticos, os Sindicatos de Trabalhadores e as Entidades Empresariais com sede neste Município de Votuporanga, nos termos do Artigo 2º da Lei Federal nº. 9.452, de 20 de março de 1.997, que esta Prefeitura Municipal recebeu a importância de:

Ministério da Educação - QESE – Salário Educação	325.918,32
Ministério da Educação - FUNDEB	594.719,77
Ministério da Cidade - Implantação da Praça Pública do Bairro Estação – Convênio 803682/2014	122.925,00

Votuporanga, de 22 de novembro de 2016.

NASSER MARÃO FILHO

Prefeito Municipal

Licitações e Contratos

Homologação / Adjudicação

■ SMO - ADJUDICAÇÃO DO PREGÃO PRESENCIAL Nº 268/2016 - PROCESSO Nº 331/2016

OBJETO: Contratação de empresa para prestação dos serviços de locação e operação de escavadeira hidráulica e caminhão basculante truck para recuperação da área de erosão à montante do Córrego Boa Vista (a partir do cruzamento sob a ponte da Rodovia Euclides da Cunha).

ADJUDICO para a empresa NOROMIX CONCRETO LTDA o Lote 01 (único), perfazendo esta licitação o valor global de R\$ 75.200,00 (setenta e cinco mil e duzentos reais).

RAFAEL MANTOVANI BRUNHARA - Pregoeiro – 21/11/2016.

■ SMO - HOMOLOGAÇÃO DO PREGÃO PRESENCIAL Nº 268/2016 - PROCESSO Nº 331/2016

OBJETO: Contratação de empresa para prestação dos serviços de locação e operação de escavadeira hidráulica e caminhão basculante truck para recuperação da área de erosão à montante do Córrego Boa Vista (a partir do cruzamento sob a ponte da Rodovia Euclides da Cunha).

HOMOLOGO para a empresa NOROMIX CONCRETO LTDA o Lote 01 (único), perfazendo esta licitação o valor global de R\$ 75.200,00 (setenta e cinco mil e duzentos reais).

NASSER MARÃO FILHO - Prefeito Municipal – 21/11/2016.

■ SME - HOMOLOGAÇÃO DO PREGÃO PRESENCIAL Nº 269/2016 - PROCESSO Nº 332/16

OBJETO: Aquisição de toalhas para diversas Unidades Escolares pelo Convênio Brasil Carinhoso.

HOMOLOGO para a(s) empresa(s): JJ FRANKLIN LOJA DE DEPARTAMENTOS EIRELI - ME o Lote 01, com o valor de R\$ 24.800,00 (vinte e quatro mil e oitocentos reais). Perfazendo esta licitação o valor global de R\$ 24.800,00 (vinte e quatro mil e oitocentos reais).

NASSER MARÃO FILHO – PREFEITO MUNICIPAL – 21/11/2016.

■ SME - ADJUDICAÇÃO DO PREGÃO PRESENCIAL Nº 269/2016 - PROCESSO Nº 332/16

OBJETO: Aquisição de toalhas para diversas Unidades Escolares pelo Convênio Brasil Carinhoso.

ADJUDICO para a(s) empresa(s): JJ FRANKLIN LOJA DE DEPARTAMENTOS EIRELI - ME o Lote 01, com o valor de R\$ 24.800,00 (vinte e quatro mil e oitocentos reais). Perfazendo esta licitação o valor global de R\$ 24.800,00 (vinte e quatro mil e oitocentos reais).

GLAUTON OLIVEIRA FELTRIN – PREGOEIRO – 21/11/2016.

■ SMAS - ADJUDICAÇÃO DO PREGÃO PRESENCIAL Nº 270/2016 - PROCESSO Nº 333/16

Objeto: Aquisição de chocotone e panetone para diversos programas desenvolvidos na Secretaria Municipal de Assistência Social.

ADJUDICO para a empresa: NUTRICIONALE COMÉRCIO DE ALIMENTOS LTDA o item 1, com o valor de R\$ 15.262,50 (quinze mil, duzentos e sessenta e dois reais e cinquenta centavos); o item 2, com o valor de R\$ 2.805,00 (dois mil, oitocentos e cinco reais). Perfazendo esta licitação o valor global de R\$ 18.067,50 (dezoito mil e sessenta e sete reais e cinquenta centavos).

ANDREA LARIDONDO ZUCARELI SANTANA – Pregoeira – 21/11/2016.

■ SMAS - HOMOLOGAÇÃO DO PREGÃO PRESENCIAL Nº 270/2016 -PROCESSO Nº 333/16

Objeto: Aquisição de chocotone e panetone para diversos programas desenvolvidos na Secretaria Municipal de Assistência Social.

HOMOLOGO para a empresa: NUTRICIONALE COMÉRCIO DE ALIMENTOS LTDA o item 1, com o valor de R\$ 15.262,50 (quinze mil, duzentos e sessenta e dois reais e cinquenta centavos); o item 2, com o valor de R\$ 2.805,00 (dois mil, oitocentos e cinco reais). Perfazendo esta licitação o valor global de R\$ 18.067,50 (dezoito mil e sessenta e sete reais e cinquenta centavos).

NASSER MARÃO FILHO – Prefeito Municipal – 21/11/2016.



Aditivos / Aditamentos / Supressões

em exercício – 21/11/2016.

SMAS - EXTRATO DE ADITIVO DE ATA DE REGISTRO DE PREÇOS

Prefeitura do Município de Votuporanga.

Detentora da Ata: NEUSA FIGUEIRAS - ME.

OBJETO: Acréscimo nas quantidades dos elementos conforme abaixo especificado:

ELEM	CÓDIGO	UND	QUANT.	ESPECIFICAÇÃO MÍNIMA	MARCA	UNIT	TOTAL
03	001.003.845	KG	25	Mamão Formosa: de acordo com a NTA 17; de 1ª qualidade, embalado adequadamente.	Ceasa	R\$ 4,99	R\$ 124,75
25	001.003.830	KG	20	Banana Nanica Climatizada: de acordo com a NTA 17; tamanho médio (de 16 à 18 cm); Categoria: extra; Sub-Classe: buquê ou penca; embalada adequadamente.	Ceasa	R\$ 2,99	R\$ 59,80

Perfazendo esta ATA o valor global de R\$ 188,55.

Pregão Presencial nº 160/2016 - Processo nº 191/2016. Assinatura: 18 de novembro de 2016.

ANDREA LARIDONDO ZUCARELI SANTANA
- Secretária Municipal de Gestão Administrativa
em exercício – 21/11/2016.

SMDU - EXTRATO DE TERMO ADITIVO DE CONTRATO DE LOCAÇÃO

Locatária: PREFEITURA DO MUNICÍPIO DE VOTUPORANGA.

Locador: ANTONIO CARLOS FERREIRA.

Objeto: Prorrogação contratual por mais 03 meses, a contar do dia 06/12/2016, ou seja, até o dia 06/03/2017, mantendo o valor do aluguel mensal de R\$ 445,91, totalizando o valor global de R\$ 1.337,73.

Dispensa de Licitação: nº 033/2013 - Processo nº 378/2013. Assinatura: 21 de novembro de 2016.

ANDREA LARIDONDO ZUCARELI SANTANA
- Secretária Municipal de Gestão Administrativa
em exercício – 21/11/2016.

SMS - EXTRATO DE TERMO ADITIVO DE CONTRATO

Contratante: Prefeitura do Município de Votuporanga.

Contratada: DIANA LEAL FERREIRA DE ALMEIDA 04581904463.

Objeto: Prorrogação contratual por mais 1 mês, a contar do dia 16/11/2016, ou seja, até o dia 16/12/2016.


Pregão Presencial nº 231/2015 - Processo nº 304/2015. Assinatura: 16 de novembro de 2016.

ANDREA LARIDONDO ZUCARELI SANTANA
- Secretária Municipal de Gestão Administrativa



Contas Públicas e Instrumentos de Gestão Fiscal

Relatório Resumido da Execução Orçamentária

 <p>Sistema de Informações Contábeis e Fiscais do Setor Público Brasileiro TESOURO NACIONAL</p>	Relatório Resumido de Execução Orçamentária
	Prefeitura Municipal de Votuporanga - SP (Poder Executivo)
	Orçamentos Fiscal e da Seguridade Social
	CNPJ:
	Exercício: 2016
	Período de referência: 5º bimestre

RREO-Anexo 01 | Tabela 1.0 - Balanço Orçamentário

Receitas Orçamentárias	Estágios da Receita Orçamentária							SALDO (a-c)
	PREVISÃO INICIAL	PREVISÃO ATUALIZADA (a)	RECEITAS REALIZADAS					
			No Bimestre (b)	% (b/a)	Até o Bimestre (c)	% (c/a)		
Receitas Orçamentárias	-	-	-	-	-	-	-	
RECEITAS (EXCETO INTRA-ORÇAMENTÁRIAS) (I)	289.855.500,00	289.855.500,00	39.313.338,86	13,56	212.838.241,39	73,43	77.017.258,61	
RECEITAS CORRENTES	262.437.900,00	262.437.900,00	36.846.334,91	14,04	203.197.172,72	77,43	59.240.727,28	
RECEITA TRIBUTÁRIA	53.627.500,00	53.627.500,00	7.537.468,27	14,06	39.260.446,60	73,21	14.367.053,40	
Impostos	49.650.000,00	49.650.000,00	6.977.651,24	14,05	36.824.849,47	74,17	12.825.150,53	
Taxas	3.953.500,00	3.953.500,00	559.817,03	14,16	2.433.172,43	61,54	1.520.327,57	
Contribuição de Melhoria	24.000,00	24.000,00	0,00	0,00	2.424,70	10,10	21.575,30	
RECEITA DE CONTRIBUIÇÕES	11.540.500,00	11.540.500,00	1.545.452,72	13,39	8.577.714,99	74,33	2.962.785,01	
Contribuições Sociais	6.540.500,00	6.540.500,00	913.721,17	13,97	4.715.240,69	72,09	1.825.259,31	
Contribuição de Intervenção no Domínio Econômico	0,00	0,00	0,00	0,00	0,00	0,00	0,00	
Contribuição de Iluminação Pública	5.000.000,00	5.000.000,00	631.731,55	12,63	3.862.474,30	77,25	1.137.525,70	
RECEITA PATRIMONIAL	4.109.100,00	4.109.100,00	1.633.251,98	39,75	8.633.458,65	210,11	-4.524.358,65	
Receitas Imobiliárias	345.000,00	345.000,00	53.496,12	15,51	305.448,84	88,54	39.551,16	
Receitas de Valores Mobiliários	3.714.100,00	3.714.100,00	1.579.755,86	42,53	7.677.009,81	206,70	-3.962.909,81	
Receita de Concessões e Permissões	0,00	0,00	0,00	0,00	651.000,00	0,00	-651.000,00	
Compensações Financeiras	0,00	0,00	0,00	0,00	0,00	0,00	0,00	
Receita Decorrente do Direito de Exploração de Bens Públicos em Áreas de Domínio Público	0,00	0,00	0,00	0,00	0,00	0,00	0,00	
Receita da Cessão de Direitos	0,00	0,00	0,00	0,00	0,00	0,00	0,00	
Outras Receitas Patrimoniais	50.000,00	50.000,00	0,00	0,00	0,00	0,00	50.000,00	
RECEITA AGROPECUÁRIA	0,00	0,00	0,00	0,00	0,00	0,00	0,00	
Receita da Produção Vegetal	0,00	0,00	0,00	0,00	0,00	0,00	0,00	
Receita da Produção Animal e Derivados	0,00	0,00	0,00	0,00	0,00	0,00	0,00	
Outras Receitas Agropecuárias	0,00	0,00	0,00	0,00	0,00	0,00	0,00	
RECEITA INDUSTRIAL	0,00	0,00	0,00	0,00	0,00	0,00	0,00	
Receita da Indústria Extrativa Mineral	0,00	0,00	0,00	0,00	0,00	0,00	0,00	
Receita da Indústria de Transformação	0,00	0,00	0,00	0,00	0,00	0,00	0,00	
Receita da Indústria de Construção	0,00	0,00	0,00	0,00	0,00	0,00	0,00	
Outras Receitas Industriais	0,00	0,00	0,00	0,00	0,00	0,00	0,00	
RECEITA DE SERVIÇOS	30.618.500,00	30.618.500,00	5.207.201,26	17,01	25.241.494,84	82,44	5.377.005,16	
TRANSFERÊNCIAS CORRENTES	146.128.300,00	146.128.300,00	19.194.917,96	13,14	111.411.017,40	76,24	34.717.282,60	
Transferências Intergovernamentais	142.524.800,00	142.524.800,00	18.714.755,15	13,13	109.224.841,22	76,64	33.299.958,78	
Transferências de Instituições Privadas	6.000,00	6.000,00	0,00	0,00	12.825,00	213,75	-6.825,00	
Transferências do Exterior	0,00	0,00	0,00	0,00	0,00	0,00	0,00	
Transferências de Pessoas	427.000,00	427.000,00	143.701,92	33,65	261.812,14	61,31	165.187,86	
Transferências de Convênios	3.170.500,00	3.170.500,00	336.460,89	10,61	1.911.539,04	60,29	1.258.960,96	
Transferências para o Combate à Fome	0,00	0,00	0,00	0,00	0,00	0,00	0,00	
OUTRAS RECEITAS CORRENTES	16.414.000,00	16.414.000,00	1.728.042,72	10,53	10.073.040,24	61,37	6.340.959,76	
Multas e Juros de Mora	5.371.000,00	5.371.000,00	914.837,66	17,03	4.191.872,84	78,05	1.179.127,16	
Indenizações e Restituições	150.000,00	150.000,00	44.135,99	29,42	521.480,97	347,65	-371.480,97	
Receita da Dívida Ativa	10.613.000,00	10.613.000,00	706.004,56	6,65	5.135.277,72	48,39	5.477.722,28	
Receitas Decorrentes de Aportes Periódicos para Amortização de Déficit Atuarial do RPPS	0,00	0,00	0,00	0,00	0,00	0,00	0,00	
Receitas Correntes Diversas	280.000,00	280.000,00	63.064,51	22,52	224.408,71	80,15	55.591,29	



Sistema de Informações
Contábeis e Fiscais
do Setor Público Brasileiro

Relatório Resumido de Execução Orçamentária
Prefeitura Municipal de Votuporanga - SP (Poder Executivo)
Orçamentos Fiscal e da Seguridade Social
CNPJ:
Exercício: 2016
Período de referência: 5º bimestre

Receitas Orçamentárias	Estágios da Receita Orçamentária							SALDO (a-c)
	PREVISÃO INICIAL	PREVISÃO ATUALIZADA (a)	RECEITAS REALIZADAS					
			No Bimestre (b)	% (b/a)	Até o Bimestre (c)	% (c/a)		
RECEITAS DE CAPITAL	27.417.600,00	27.417.600,00	2.467.003,95	9,00	9.641.068,67	35,16	17.776.531,33	
OPERAÇÕES DE CRÉDITO	12.598.000,00	12.598.000,00	1.886.082,36	14,97	5.454.502,44	43,30	7.143.497,56	
Operações de Crédito Internas	12.598.000,00	12.598.000,00	1.886.082,36	14,97	5.454.502,44	43,30	7.143.497,56	
Operações de Crédito Externas	0,00	0,00	0,00	0,00	0,00	0,00	0,00	
ALIENAÇÃO DE BENS	0,00	0,00	263.281,74	0,00	1.107.838,55	0,00	-1.107.838,55	
Alienação de Bens Móveis	0,00	0,00	43.250,00	0,00	60.650,00	0,00	-60.650,00	
Alienação de Bens Imóveis	0,00	0,00	220.031,74	0,00	1.047.188,55	0,00	-1.047.188,55	
AMORTIZAÇÕES DE EMPRÉSTIMOS	0,00	0,00	0,00	0,00	0,00	0,00	0,00	
TRANSFERÊNCIAS DE CAPITAL	14.819.600,00	14.819.600,00	317.639,85	2,14	3.078.727,68	20,77	11.740.872,32	
Transferências Intergovernamentais	1.220.400,00	1.263.600,00	0,00	0,00	910.000,00	72,02	353.600,00	
Transferências de Instituições Privadas	0,00	0,00	0,00	0,00	0,00	0,00	0,00	
Transferências do Exterior	0,00	0,00	0,00	0,00	0,00	0,00	0,00	
Transferências de Pessoas	0,00	0,00	0,00	0,00	0,00	0,00	0,00	
Transferências de Outras Instituições Públicas	0,00	0,00	0,00	0,00	0,00	0,00	0,00	
Transferências de Convênios	13.599.200,00	13.556.000,00	317.639,85	2,34	2.168.727,68	16,00	11.387.272,32	
Transferências para o Combate à Fome	0,00	0,00	0,00	0,00	0,00	0,00	0,00	
OUTRAS RECEITAS DE CAPITAL	0,00	0,00	0,00	0,00	0,00	0,00	0,00	
Integralização do Capital Social	0,00	0,00	0,00	0,00	0,00	0,00	0,00	
Div. Atv. Prov. da Amortiz. de Emp. e Financ.	0,00	0,00	0,00	0,00	0,00	0,00	0,00	
Receitas de Capital Diversas	0,00	0,00	0,00	0,00	0,00	0,00	0,00	
RECEITAS (INTRA-ORÇAMENTÁRIAS) (II)	8.720.500,00	8.720.500,00	1.435.541,15	16,46	7.235.197,83	82,97	1.485.302,17	
SUBTOTAL DAS RECEITAS (III) = (I + II)	298.576.000,00	298.576.000,00	40.748.880,01	13,65	220.073.439,22	73,71	78.502.560,78	
OPERAÇÕES DE CRÉDITO/REFINANCIAMENTO (IV)	0,00	0,00	0,00	0,00	0,00	0,00	0,00	
Operações de Crédito Internas	0,00	0,00	0,00	0,00	0,00	0,00	0,00	
Mobiliária	0,00	0,00	0,00	0,00	0,00	0,00	0,00	
Contratual	0,00	0,00	0,00	0,00	0,00	0,00	0,00	
Operações de Crédito Externas	0,00	0,00	0,00	0,00	0,00	0,00	0,00	
Mobiliária	0,00	0,00	0,00	0,00	0,00	0,00	0,00	
Contratual	0,00	0,00	0,00	0,00	0,00	0,00	0,00	
SUBTOTAL COM REFINANCIAMENTO (V) = (III + IV)	298.576.000,00	298.576.000,00	40.748.880,01	13,65	220.073.439,22	73,71	78.502.560,78	
DÉFICIT (VI)					0,00			
TOTAL (VII) = (V + VI)	298.576.000,00	298.576.000,00	40.748.880,01	13,65	220.073.439,22	73,71	78.502.560,78	
SALDOS DE EXERCÍCIOS ANTERIORES (UTILIZADOS PARA CRÉDITOS ADICIONAIS)								
Superávit Financeiro								
Reabertura de Créditos Adicionais								

RREO-Anexo 01 | Tabela 1.0 - Balanço Orçamentário

Despesas Orçamentárias	Estágios da Despesa Orçamentária									
	DOTAÇÃO INICIAL (d)	DOTAÇÃO ATUALIZADA (e)	DESPESAS EMPENHADAS		SALDO (g) = (e-f)	DESPESAS LIQUIDADAS		SALDO (i) = (e-h)	DESPESAS PAGAS ATÉ O BIMESTRE (j)	INSCRITAS EM RESTOS A PAGAR NÃO PROCESSADOS (k)
			No Bimestre	Até o Bimestre (f)		No Bimestre	Até o Bimestre (h)			
Despesas Orçamentárias	-	-	-	-	-	-	-	-	-	-
DESPESAS (EXCETO INTRA-ORÇAMENTÁRIAS) (VIII)	289.855.500,00	322.233.564,00	26.491.321,84	231.971.801,42	90.261.762,58	38.554.534,95	189.622.293,29	132.611.270,71	176.397.109,45	
DESPESAS CORRENTES	231.209.900,00	241.896.394,00	21.738.593,64	191.915.512,94	49.980.881,06	33.670.810,65	168.104.421,56	73.791.972,44	156.570.811,54	
PESSOAL E ENCARGOS SOCIAIS	108.986.000,00	105.124.700,00	14.708.207,63	74.792.097,32	30.332.602,68	14.989.940,98	74.456.081,75	30.668.638,25	72.565.712,00	
JUROS E ENCARGOS DA DÍVIDA	2.482.000,00	2.218.000,00	316.698,56	1.715.573,23	502.426,77	316.698,56	1.715.573,23	502.426,77	1.618.993,34	



siconfi
Sistema de Informações
Contábeis e Fiscais
do Setor Público Brasileiro

TESOURO NACIONAL

Relatório Resumido de Execução Orçamentária
Prefeitura Municipal de Votuporanga - SP (Poder Executivo)
Orçamentos Fiscal e da Seguridade Social
CNPJ:
Exercício: 2016
Período de referência: 5º bimestre

Despesas Orçamentárias	DOTAÇÃO		DESPESAS EMPENHADAS		ESTÁGIOS DA DESPESA ORÇAMENTÁRIA			DESPESAS PAGAS ATÉ O BIMESTRE (j)	INSCRITAS EM RESTOS A PAGAR NÃO PROCESSADOS (k)
	INICIAL (d)	ATUALIZADA (e)	No Bimestre		Até o Bimestre (f)		SALDO (g) = (e-f)		
			No Bimestre	Até o Bimestre (f)	No Bimestre	Até o Bimestre (h)	SALDO (i) = (e-h)		
OUTRAS DESPESAS CORRENTES	119.741.900,00	134.553.694,00	6.715.687,45	115.407.942,39	19.145.851,61	18.364.171,11	91.932.786,58	42.620.907,42	82.386.106,20
DESPESAS DE CAPITAL	41.056.600,00	63.092.170,00	4.752.728,20	40.056.288,48	23.035.881,52	4.883.724,30	21.517.871,73	41.574.298,27	19.826.297,91
INVESTIMENTOS	37.667.600,00	58.873.170,00	4.030.257,54	36.820.759,29	22.052.410,71	4.161.253,64	18.282.342,54	40.590.827,46	16.725.221,16
INVERSOES FINANCEIRAS	0,00	0,00	0,00	0,00	0,00	0,00	0,00	0,00	0,00
AMORTIZAÇÃO DA DÍVIDA	3.389.000,00	4.219.000,00	722.470,66	3.235.529,19	983.470,81	722.470,66	3.235.529,19	983.470,81	3.101.076,75
RESERVA DE CONTINGÊNCIA	386.000,00	22.000,00			22.000,00				
RESERVA DO RPPS	17.223.000,00	17.223.000,00			17.223.000,00				
DESPESAS (INTRA-ORÇAMENTÁRIAS) (IX)	8.720.500,00	8.953.500,00	1.378.733,60	6.619.551,57	2.333.948,43	1.378.733,60	6.619.551,57	2.333.948,43	5.930.946,07
SUBTOTAL DAS DESPESAS (X) = (VII + IX)	298.576.000,00	331.187.064,00	27.870.055,44	238.591.352,99	92.595.711,01	39.933.268,55	196.241.844,86	134.945.219,14	182.328.055,52
AMORTIZAÇÃO DA DÍVIDA (REFINANCIAMENTO) (XI)	0,00	0,00	0,00	0,00	0,00	0,00	0,00	0,00	0,00
Amortização da Dívida Interna	0,00	0,00	0,00	0,00	0,00	0,00	0,00	0,00	0,00
Dívida Mobiliária	0,00	0,00	0,00	0,00	0,00	0,00	0,00	0,00	0,00
Outras Dívidas	0,00	0,00	0,00	0,00	0,00	0,00	0,00	0,00	0,00
Amortização da Dívida Externa	0,00	0,00	0,00	0,00	0,00	0,00	0,00	0,00	0,00
Dívida Mobiliária	0,00	0,00	0,00	0,00	0,00	0,00	0,00	0,00	0,00
Outras Dívidas	0,00	0,00	0,00	0,00	0,00	0,00	0,00	0,00	0,00
SUBTOTAL COM FINANCIAMENTO (XII) = (X + XI)	298.576.000,00	331.187.064,00	27.870.055,44	238.591.352,99	92.595.711,01	39.933.268,55	196.241.844,86	134.945.219,14	182.328.055,52
SUPERÁVIT (XIII)							23.831.594,36		
TOTAL (XIV) = (XII + XIII)	298.576.000,00	331.187.064,00	27.870.055,44	238.591.352,99	92.595.711,01	39.933.268,55	220.073.439,22		182.328.055,52

RREO-Anexo 01 | Tabela 1.0 - Balanço Orçamentário

Receitas Intra Orçamentárias	PREVISÃO		ESTÁGIOS DA RECEITA INTRA-ORÇAMENTÁRIA				SALDO (a-c)
	INICIAL	ATUALIZADA (a)	RECEITAS REALIZADAS		%		
			No Bimestre (b)	% (b/a)		Até o Bimestre (c)	
RECEITAS (INTRA-ORÇAMENTÁRIAS) (II)	8.720.500,00	8.720.500,00	1.435.541,15	16,46	7.235.197,83	82,97	1.485.302,17
RECEITAS CORRENTES	8.720.500,00	8.720.500,00	1.435.541,15	16,46	7.235.197,83	82,97	1.485.302,17
RECEITA TRIBUTÁRIA	0,00	0,00	0,00	0,00	0,00	0,00	0,00
Impostos	0,00	0,00	0,00	0,00	0,00	0,00	0,00
Taxas	0,00	0,00	0,00	0,00	0,00	0,00	0,00
Contribuição de Melhoria	0,00	0,00	0,00	0,00	0,00	0,00	0,00
RECEITA DE CONTRIBUIÇÕES	8.720.500,00	8.720.500,00	1.435.541,15	16,46	7.235.197,83	82,97	1.485.302,17
Contribuições Sociais	8.720.500,00	8.720.500,00	1.435.541,15	16,46	7.235.197,83	82,97	1.485.302,17
Contribuição de Intervenção no Domínio Econômico	0,00	0,00	0,00	0,00	0,00	0,00	0,00
Contribuição de Iluminação Pública							
RECEITA PATRIMONIAL	0,00	0,00	0,00	0,00	0,00	0,00	0,00
Receitas Imobiliárias	0,00	0,00	0,00	0,00	0,00	0,00	0,00
Receitas de Valores Mobiliários	0,00	0,00	0,00	0,00	0,00	0,00	0,00
Receita de Concessões e Permissões	0,00	0,00	0,00	0,00	0,00	0,00	0,00
Compensações Financeiras	0,00	0,00	0,00	0,00	0,00	0,00	0,00
Receita Decorrente do Direito de Exploração de Bens Públicos em Áreas de Domínio Público							
Receita da Cessão de Direitos							
Outras Receitas Patrimoniais	0,00	0,00	0,00	0,00	0,00	0,00	0,00
RECEITA AGROPECUÁRIA	0,00	0,00	0,00	0,00	0,00	0,00	0,00
Receita da Produção Vegetal	0,00	0,00	0,00	0,00	0,00	0,00	0,00
Receita da Produção Animal e Derivados	0,00	0,00	0,00	0,00	0,00	0,00	0,00
Outras Receitas Agropecuárias	0,00	0,00	0,00	0,00	0,00	0,00	0,00



Sistema de Informações
Contábeis e Fiscais
do Setor Público Brasileiro

TESOURO NACIONAL

Relatório Resumido de Execução Orçamentária
Prefeitura Municipal de Votuporanga - SP (Poder Executivo)
Orçamentos Fiscal e da Seguridade Social
CNPJ:
Exercício: 2016
Período de referência: 5º bimestre

Receitas Intra Orçamentárias	Estágios da Receita Intra-Orçamentária						
	PREVISÃO INICIAL	PREVISÃO ATUALIZADA (a)	RECEITAS REALIZADAS				SALDO (a-c)
			No Bimestre (b)	% (b/a)	Até o Bimestre (c)	% (c/a)	
RECEITA INDUSTRIAL	0,00	0,00	0,00	0,00	0,00	0,00	0,00
Receita da Indústria Extrativa Mineral	0,00	0,00	0,00	0,00	0,00	0,00	0,00
Receita da Indústria de Transformação	0,00	0,00	0,00	0,00	0,00	0,00	0,00
Receita da Indústria de Construção	0,00	0,00	0,00	0,00	0,00	0,00	0,00
Outras Receitas Industriais	0,00	0,00	0,00	0,00	0,00	0,00	0,00
RECEITA DE SERVIÇOS	0,00	0,00	0,00	0,00	0,00	0,00	0,00
TRANSFERÊNCIAS CORRENTES	0,00	0,00	0,00	0,00	0,00	0,00	0,00
Transferências Intergovernamentais	0,00	0,00	0,00	0,00	0,00	0,00	0,00
Transferências de Instituições Privadas	0,00	0,00	0,00	0,00	0,00	0,00	0,00
Transferências do Exterior	0,00	0,00	0,00	0,00	0,00	0,00	0,00
Transferências de Pessoas	0,00	0,00	0,00	0,00	0,00	0,00	0,00
Transferências de Convênios	0,00	0,00	0,00	0,00	0,00	0,00	0,00
Transferências para o Combate à Fome	0,00	0,00	0,00	0,00	0,00	0,00	0,00
OUTRAS RECEITAS CORRENTES	0,00	0,00	0,00	0,00	0,00	0,00	0,00
Multas e Juros de Mora	0,00	0,00	0,00	0,00	0,00	0,00	0,00
Indenizações e Restituições	0,00	0,00	0,00	0,00	0,00	0,00	0,00
Receita da Dívida Ativa	0,00	0,00	0,00	0,00	0,00	0,00	0,00
Receitas Decorrentes de Aportes Periódicos para Amortização de Déficit Atuarial do RPPS	0,00	0,00	0,00	0,00	0,00	0,00	0,00
Receitas Correntes Diversas	0,00	0,00	0,00	0,00	0,00	0,00	0,00
RECEITAS DE CAPITAL	0,00	0,00	0,00	0,00	0,00	0,00	0,00
OPERAÇÕES DE CRÉDITO	0,00	0,00	0,00	0,00	0,00	0,00	0,00
Operações de Crédito Internas	0,00	0,00	0,00	0,00	0,00	0,00	0,00
Operações de Crédito Externas	0,00	0,00	0,00	0,00	0,00	0,00	0,00
ALIENAÇÃO DE BENS	0,00	0,00	0,00	0,00	0,00	0,00	0,00
Alienação de Bens Móveis	0,00	0,00	0,00	0,00	0,00	0,00	0,00
Alienação de Bens Imóveis	0,00	0,00	0,00	0,00	0,00	0,00	0,00
AMORTIZAÇÕES DE EMPRÉSTIMOS	0,00	0,00	0,00	0,00	0,00	0,00	0,00
TRANSFERÊNCIAS DE CAPITAL	0,00	0,00	0,00	0,00	0,00	0,00	0,00
Transferências Intergovernamentais	0,00	0,00	0,00	0,00	0,00	0,00	0,00
Transferências de Instituições Privadas	0,00	0,00	0,00	0,00	0,00	0,00	0,00
Transferências do Exterior	0,00	0,00	0,00	0,00	0,00	0,00	0,00
Transferências de Pessoas	0,00	0,00	0,00	0,00	0,00	0,00	0,00
Transferências de Outras Instituições Públicas	0,00	0,00	0,00	0,00	0,00	0,00	0,00
Transferências de Convênios	0,00	0,00	0,00	0,00	0,00	0,00	0,00
Transferências para o Combate à Fome	0,00	0,00	0,00	0,00	0,00	0,00	0,00
OUTRAS RECEITAS DE CAPITAL	0,00	0,00	0,00	0,00	0,00	0,00	0,00
Integralização do Capital Social	0,00	0,00	0,00	0,00	0,00	0,00	0,00
Div. Atv. Prov. da Amortiz. de Emp. e Financ.	0,00	0,00	0,00	0,00	0,00	0,00	0,00
Receitas de Capital Diversas	0,00	0,00	0,00	0,00	0,00	0,00	0,00

RREO-Anexo 01 | Tabela 1.0 - Balanço Orçamentário




siconfi
TESOURO NACIONAL

Sistema de Informações
Contábeis e Fiscais
do Setor Público Brasileiro

Relatório Resumido de Execução Orçamentária
Prefeitura Municipal de Votuporanga - SP (Poder Executivo)
Orçamentos Fiscal e da Seguridade Social
CNPJ:
Exercício: 2016
Período de referência: 5º bimestre

Despesas Intra Orçamentárias	DOTAÇÃO INICIAL (d)	DOTAÇÃO ATUALIZADA (e)	DESPESAS EMPENHADAS		SALDO (g) = (e-f)	ESTÁGIOS DA DESPESA INTRA-ORÇAMENTÁRIA		SALDO (i) = (e-h)	DESPESAS PAGAS ATÉ O BIMESTRE (j)	INSCRITAS EM RESTOS A PAGAR NÃO PROCESSADOS (k)
			No Bimestre	Até o Bimestre (f)		No Bimestre	Até o Bimestre (h)			
Despesas Intra Orçamentárias	-	-	-	-	-	-	-	-	-	-
DESPESAS (INTRA-ORÇAMENTÁRIAS) (IX)	8.720.500,00	8.953.500,00	1.378.733,60	6.619.551,57	2.333.948,43	1.378.733,60	6.619.551,57	2.333.948,43	5.930.946,07	-
DESPESAS CORRENTES	8.720.500,00	8.953.500,00	1.378.733,60	6.619.551,57	2.333.948,43	1.378.733,60	6.619.551,57	2.333.948,43	5.930.946,07	-
PESSOAL E ENCARGOS SOCIAIS	8.720.500,00	8.953.500,00	1.378.733,60	6.619.551,57	2.333.948,43	1.378.733,60	6.619.551,57	2.333.948,43	5.930.946,07	-
JUROS E ENCARGOS DA DÍVIDA	0,00	0,00	0,00	0,00	0,00	0,00	0,00	0,00	0,00	0,00
OUTRAS DESPESAS CORRENTES	0,00	0,00	0,00	0,00	0,00	0,00	0,00	0,00	0,00	0,00
DESPESAS DE CAPITAL	0,00	0,00	0,00	0,00	0,00	0,00	0,00	0,00	0,00	0,00
INVESTIMENTOS	0,00	0,00	0,00	0,00	0,00	0,00	0,00	0,00	0,00	0,00
INVERSÕES FINANCEIRAS	0,00	0,00	0,00	0,00	0,00	0,00	0,00	0,00	0,00	0,00
AMORTIZAÇÃO DA DÍVIDA	0,00	0,00	0,00	0,00	0,00	0,00	0,00	0,00	0,00	0,00



 Sistema de Informações Contábeis e Fiscais do Setor Público Brasileiro TESOURO NACIONAL	Relatório Resumido de Execução Orçamentária
	Prefeitura Municipal de Votuporanga - SP (Poder Executivo)
	Orçamentos Fiscal e da Seguridade Social
	CNPJ:
	Exercício: 2016
	Período de referência: 5º bimestre

RREO-Anexo 01 | Tabela 1.0 - Balanço Orçamentário

Notas Explicativas	Valores
Notas Explicativas	31/10/2016
Fonte - Anexo 1 - Tabela 1.0 - RREO	-



Sistema de Informações
Contábeis e Fiscais
do Setor Público Brasileiro

TESOURO NACIONAL

Relatório Resumido de Execução Orçamentária
Prefeitura Municipal de Votuporanga - SP (Poder Executivo)
Orçamentos Fiscal e da Seguridade Social
CNPJ:
Exercício: 2016
Período de referência: 5º bimestre

RREO-Anexo 02 | Tabela 2.0 - Demonstrativo da Execução das Despesas por Função/Subfunção | Total das Despesas Exceto Intra-Orçamentárias

Função/Subfunção	DOTAÇÃO INICIAL	DOTAÇÃO ATUALIZADA (a)	DESPESAS EMPENHADAS			Execução da Despesa				INSCRITAS EM RESTOS A PAGAR NÃO PROCESSADOS (f)
			No Bimestre	Até o Bimestre (b)	% (b/total b)	SALDO (c) = (a-b)	No Bimestre	DESPESAS LIQUIDADAS Até o Bimestre (d)	% (d/Total d)	
DESPESAS (EXCETO INTRA-ORÇAMENTÁRIAS) (i)	289.855.500,00	322.233.564,00	26.491.321,84	231.071.801,42	97,23	90.261.762,58	38.554.534,95	189.622.293,29	96,63	132.611.270,71
Legislativa	6.064.000,00	6.064.000,00	1.188.323,64	4.471.813,22	1,87	1.592.186,78	731.760,05	3.935.821,40	2,01	2.128.178,60
Ação Legislativa	6.064.000,00	6.064.000,00	1.188.323,64	4.471.813,22	1,87	1.592.186,78	731.760,05	3.935.821,40	2,01	2.128.178,60
Controle Externo					0,00	0,00			0,00	0,00
Administração Geral					0,00	0,00			0,00	0,00
Demais Subfunções					0,00	0,00			0,00	0,00
Judiciária	0,00	0,00	0,00	0,00	0,00	0,00	0,00	0,00	0,00	0,00
Ação Judiciária					0,00	0,00			0,00	0,00
Defesa do Interesse Público no Processo Judiciário					0,00	0,00			0,00	0,00
Administração Geral					0,00	0,00			0,00	0,00
Demais Subfunções					0,00	0,00			0,00	0,00
Essencial à Justiça	0,00	0,00	0,00	0,00	0,00	0,00	0,00	0,00	0,00	0,00
Defesa da Ordem Jurídica					0,00	0,00			0,00	0,00
Representação Judicial e Extrajudicial					0,00	0,00			0,00	0,00
Administração Geral					0,00	0,00			0,00	0,00
Demais Subfunções					0,00	0,00			0,00	0,00
Administração	30.188.000,00	31.126.000,00	3.589.509,60	23.109.180,28	9,99	8.016.819,74	4.210.156,53	20.498.250,49	10,45	10.627.749,51
Planejamento e Orçamento	1.378.000,00	1.378.000,00	197.132,25	1.077.075,31	0,45	300.924,69	183.226,08	965.017,35	0,49	412.982,65
Administração Geral	20.800.500,00	21.695.500,00	2.433.936,86	16.101.895,00	6,75	5.593.605,00	3.063.533,67	14.333.666,97	7,30	7.361.833,03
Administração Financeira	187.000,00	187.000,00	23.957,24	117.127,00	0,05	69.873,00	23.433,18	115.920,00	0,06	71.080,00
Controle Interno					0,00	0,00			0,00	0,00
Normatização e Fiscalização					0,00	0,00			0,00	0,00
Tecnologia da Informação	473.500,00	463.500,00	27.402,63	180.681,01	0,08	282.818,99	30.837,79	162.337,55	0,08	301.162,45
Ordenamento Territorial	3.010.500,00	2.979.500,00	375.010,43	1.998.400,75	0,84	981.090,25	336.251,85	1.861.087,09	0,96	1.098.402,91
Formação de Recursos Humanos	245.500,00	255.500,00	32.586,98	197.882,43	0,08	57.617,57	36.896,78	182.312,78	0,09	73.187,22
Administração de Receitas	3.301.000,00	3.350.000,00	346.749,52	2.861.661,64	1,20	488.338,36	475.008,71	2.407.448,17	1,23	942.551,83
Administração de Concessões					0,00	0,00			0,00	0,00
Comunicação Social	792.000,00	817.000,00	152.733,69	574.457,12	0,24	242.542,88	60.968,46	450.450,58	0,23	366.549,42
Demais Subfunções					0,00	0,00			0,00	0,00
Defesa Nacional	0,00	0,00	0,00	0,00	0,00	0,00	0,00	0,00	0,00	0,00
Defesa Área					0,00	0,00			0,00	0,00
Defesa Naval					0,00	0,00			0,00	0,00
Defesa Terrestre					0,00	0,00			0,00	0,00
Administração Geral					0,00	0,00			0,00	0,00
Demais Subfunções					0,00	0,00			0,00	0,00
Segurança Pública	0,00	0,00	0,00	0,00	0,00	0,00	0,00	0,00	0,00	0,00
Policimento					0,00	0,00			0,00	0,00
Defesa Civil					0,00	0,00			0,00	0,00
Informação e Inteligência					0,00	0,00			0,00	0,00
Administração Geral					0,00	0,00			0,00	0,00
Demais Subfunções					0,00	0,00			0,00	0,00
Relações Exteriores	0,00	0,00	0,00	0,00	0,00	0,00	0,00	0,00	0,00	0,00
Relações Diplomáticas					0,00	0,00			0,00	0,00
Cooperação Internacional					0,00	0,00			0,00	0,00
Administração Geral					0,00	0,00			0,00	0,00
Demais Subfunções					0,00	0,00			0,00	0,00
Assistência Social	14.338.000,00	15.104.000,00	1.319.035,21	10.746.661,65	4,50	4.357.338,35	1.666.980,05	8.300.087,82	4,23	6.803.912,18
Assistência ao Idoso	80.000,00	463.000,00	6.461,95	62.610,56	0,03	400.389,44	8.304,76	55.846,98	0,03	407.153,02
Assistência ao Portador de Deficiência					0,00	0,00			0,00	0,00
Assistência à Criança e ao Adolescente	259.000,00	353.000,00	11.576,50	286.779,10	0,12	66.220,90	5.710,00	267.613,38	0,14	85.386,62
Assistência Comunitária	13.999.000,00	14.288.000,00	1.300.996,76	10.397.271,99	4,36	3.890.728,01	1.652.965,29	7.976.627,46	4,06	6.311.372,54
Administração Geral					0,00	0,00			0,00	0,00
Demais Subfunções					0,00	0,00			0,00	0,00
Previdência Social	986.500,00	1.263.500,00	85.967,99	760.765,75	0,32	502.734,25	89.873,79	740.242,77	0,38	823.257,23
Previdência Básica					0,00	0,00			0,00	0,00
Previdência do Regime Estatutário					0,00	0,00			0,00	0,00
Previdência Complementar					0,00	0,00			0,00	0,00
Previdência Especial					0,00	0,00			0,00	0,00
Administração Geral	986.500,00	1.263.500,00	85.967,99	760.765,75	0,32	502.734,25	89.873,79	740.242,77	0,38	823.257,23



Sistema de Informações
Contábeis e Fiscais
do Setor Público Brasileiro

TESOURO NACIONAL

Relatório Resumido de Execução Orçamentária
Prefeitura Municipal de Votuporanga - SP (Poder Executivo)
Orçamentos Fiscal e da Seguridade Social
CNPJ:
Exercício: 2016
Período de referência: 5º bimestre

Função/Subfunção	DOTAÇÃO INICIAL	DOTAÇÃO ATUALIZADA (a)	DESPESAS EMPENHADAS			Execução da Despesa				INSCRITAS EM RESTOS A PAGAR NÃO PROCESSADOS (f)	
			No Bimestre	Até o Bimestre (b)	% (b/total b)	SALDO (c) = (a-b)	No Bimestre	Até o Bimestre (d)	% (d/total d)		SALDO (e) = (a-d)
Demais Subfunções						0,00	0,00			0,00	0,00
Saúde	67.983.000,00	61.251.000,00	4.509.485,97	50.848.046,71	21,31	10.402.953,29	9.189.635,08	43.517.315,19	22,18	17.733.684,81	
Atenção Básica	38.274.000,00	40.774.000,00	2.899.729,64	32.568.134,82	13,65	8.205.865,18	5.653.574,31	27.895.508,66	14,21	12.878.491,34	
Assistência Hospitalar e Ambulatorial	12.310.000,00	12.932.000,00	175.082,08	12.145.883,98	5,09	786.116,04	2.165.950,30	10.392.631,74	5,30	2.539.368,26	
Supporte Profilático e Terapêutico	3.305.000,00	3.572.000,00	949.063,90	3.146.421,70	1,32	425.578,30	819.162,44	2.440.412,38	1,24	1.131.587,62	
Vigilância Sanitária	535.000,00	533.000,00	77.608,20	404.020,13	0,17	128.979,87	78.099,34	394.680,05	0,20	138.319,95	
Vigilância Epidemiológica	3.559.000,00	3.440.000,00	408.002,25	2.583.586,10	1,08	856.413,90	472.849,59	2.394.082,36	1,22	1.045.917,64	
Alimentação e Nutrição						0,00	0,00			0,00	0,00
Administração Geral						0,00	0,00			0,00	0,00
Demais Subfunções						0,00	0,00			0,00	0,00
Trabalho	639.500,00	639.500,00	11.769,19	328.087,64	0,14	311.412,36	54.578,59	240.897,03	0,12	398.602,97	
Proteção e Benefícios ao Trabalhador						0,00	0,00			0,00	0,00
Relações de Trabalho						0,00	0,00			0,00	0,00
Empregabilidade						0,00	0,00			0,00	0,00
Fomento ao Trabalho	639.500,00	639.500,00	11.769,19	328.087,64	0,14	311.412,36	54.578,59	240.897,03	0,12	398.602,97	
Administração Geral						0,00	0,00			0,00	0,00
Demais Subfunções						0,00	0,00			0,00	0,00
Educação	66.816.000,00	69.791.000,00	6.673.812,07	51.990.873,00	21,79	17.800.127,00	9.246.397,10	45.805.770,24	23,34	23.985.229,76	
Ensino Fundamental	36.642.000,00	37.575.000,00	3.399.203,03	27.088.901,67	11,35	10.486.098,33	4.801.820,88	23.960.990,97	12,21	13.614.009,03	
Ensino Médio	913.000,00	842.800,00	0,00	708.485,31	0,30	134.314,69	162.932,91	541.534,62	0,28	301.265,38	
Ensino Profissional	511.000,00	501.000,00	66.444,02	367.047,85	0,15	133.952,15	67.730,93	319.071,82	0,16	181.928,18	
Ensino Superior	456.000,00	466.000,00	51.126,42	272.366,32	0,11	193.633,68	56.104,57	267.101,87	0,14	198.898,13	
Educação Infantil	28.294.000,00	30.406.200,00	3.156.638,60	23.554.071,85	9,87	6.852.128,15	4.167.807,81	20.717.070,96	10,56	9.689.129,04	
Educação de Jovens e Adultos						0,00	0,00			0,00	0,00
Educação Especial						0,00	0,00			0,00	0,00
Educação Básica						0,00	0,00			0,00	0,00
Administração Geral						0,00	0,00			0,00	0,00
Demais Subfunções						0,00	0,00			0,00	0,00
Cultura	4.122.000,00	5.198.000,00	851.874,48	3.935.670,53	1,65	1.262.329,47	504.335,36	2.226.553,27	1,13	2.971.446,73	
Patrimônio Histórico Artístico e Arqueológico						0,00	0,00			0,00	0,00
Difusão Cultural	4.122.000,00	5.198.000,00	851.874,48	3.935.670,53	1,65	1.262.329,47	504.335,36	2.226.553,27	1,13	2.971.446,73	
Administração Geral						0,00	0,00			0,00	0,00
Demais Subfunções						0,00	0,00			0,00	0,00
Direitos da Cidadania	911.000,00	1.003.000,00	114.156,87	755.903,47	0,32	247.096,53	129.605,36	720.018,85	0,37	282.981,15	
Cidadania e Reintegração Social						0,00	0,00			0,00	0,00
Direitos Individuais Coletivos e Difusos	911.000,00	1.003.000,00	114.156,87	755.903,47	0,32	247.096,53	129.605,36	720.018,85	0,37	282.981,15	
Assistência aos Povos Indígenas						0,00	0,00			0,00	0,00
Administração Geral						0,00	0,00			0,00	0,00
Demais Subfunções						0,00	0,00			0,00	0,00
Urbanismo	22.526.500,00	33.889.500,00	1.997.308,50	22.770.898,45	9,54	11.118.601,55	3.210.035,98	15.945.100,66	8,13	17.944.399,34	
Infra-estrutura Urbana	11.043.500,00	22.306.500,00	1.456.138,05	13.033.333,78	5,46	9.273.166,22	1.893.751,63	8.113.271,83	4,13	14.193.228,17	
Serviços Urbanos	11.367.000,00	11.467.000,00	542.169,85	9.737.564,67	4,08	1.729.435,33	1.516.284,35	7.831.828,83	3,99	3.635.171,17	
Transportes Coletivos Urbanos						0,00	0,00			0,00	0,00
Administração Geral						0,00	0,00			0,00	0,00
Demais Subfunções	116.000,00	116.000,00	0,00	0,00	0,00	116.000,00	0,00	0,00	0,00	116.000,00	
Habituação	368.500,00	454.500,00	60.937,47	365.506,13	0,15	88.993,87	65.908,88	346.126,61	0,18	108.373,39	
Habituação Rural						0,00	0,00			0,00	0,00
Habituação Urbana	368.500,00	454.500,00	60.937,47	365.506,13	0,15	88.993,87	65.908,88	346.126,61	0,18	108.373,39	
Administração Geral						0,00	0,00			0,00	0,00
Demais Subfunções						0,00	0,00			0,00	0,00
Saneamento	25.948.000,00	29.101.360,00	3.120.660,35	21.542.490,96	9,03	7.558.869,04	3.187.276,13	13.224.408,87	6,74	15.876.951,13	
Saneamento Básico Rural						0,00	0,00			0,00	0,00
Saneamento Básico Urbano	25.948.000,00	29.101.360,00	3.120.660,35	21.542.490,96	9,03	7.558.869,04	3.187.276,13	13.224.408,87	6,74	15.876.951,13	
Administração Geral						0,00	0,00			0,00	0,00
Demais Subfunções						0,00	0,00			0,00	0,00
Gestão Ambiental	10.818.000,00	12.977.704,00	589.042,31	11.846.327,43	4,97	1.131.376,57	1.872.007,17	9.453.775,34	4,82	3.523.928,66	
Preservação e Conservação Ambiental	10.818.000,00	12.977.704,00	589.042,31	11.846.327,43	4,97	1.131.376,57	1.872.007,17	9.453.775,34	4,82	3.523.928,66	
Controle Ambiental						0,00	0,00			0,00	0,00
Recuperação de Áreas Degradadas						0,00	0,00			0,00	0,00
Recursos Hídricos						0,00	0,00			0,00	0,00
Meteorologia						0,00	0,00			0,00	0,00
Administração Geral						0,00	0,00			0,00	0,00
Demais Subfunções						0,00	0,00			0,00	0,00




Sistema de Informações
Contábeis e Fiscais
do Setor Público Brasileiro

TESOURONACIONAL

Relatório Resumido de Execução Orçamentária
Prefeitura Municipal de Votuporanga - SP (Poder Executivo)
Orçamentos Fiscal e da Seguridade Social
CNPJ:
Exercício: 2016
Período de referência: 5º bimestre

Função/Subfunção	DOTAÇÃO INICIAL	DOTAÇÃO ATUALIZADA (a)	DESPESAS EMPENHADAS			Execução da Despesa				INSCRITAS EM RESTOS A PAGAR NÃO PROCESSADOS (f)	
			No Bimestre	Até o Bimestre (b)	% (b/total b)	SALDO (c) = (a-b)	No Bimestre	Até o Bimestre (d)	% (d/Total d)		SALDO (e) = (a-d)
Ciência e Tecnologia	0,00	0,00	0,00	0,00	0,00	0,00	0,00	0,00	0,00	0,00	
Desenvolvimento Científico											
Desenvolvimento Tecnológico e Engenharia											
Difusão do Conhecimento Científico e Tecnológico											
Administração Geral											
Demais Subfunções											
Agricultura	678.000,00	673.000,00	49.834,52	445.973,55	0,19	227.026,45	77.582,40	407.064,46	0,21	265.935,54	
Abastecimento											
Extensão Rural	678.000,00	673.000,00	49.834,52	445.973,55	0,19	227.026,45	77.582,40	407.064,46	0,21	265.935,54	
Irrigação											
Promoção da Produção Agropecuária											
Defesa Agropecuária											
Administração Geral											
Demais Subfunções											
Organização Agrária	0,00	0,00	0,00	0,00	0,00	0,00	0,00	0,00	0,00	0,00	
Reforma Agrária											
Colonização											
Administração Geral											
Demais Subfunções											
Indústria	1.191.000,00	1.101.000,00	67.641,50	741.027,12	0,31	359.972,88	124.310,64	677.817,27	0,35	423.182,73	
Promoção Industrial	1.191.000,00	1.101.000,00	67.641,50	741.027,12	0,31	359.972,88	124.310,64	677.817,27	0,35	423.182,73	
Produção Industrial											
Mineração											
Propriedade Industrial											
Normalização e Qualidade											
Administração Geral											
Demais Subfunções											
Comércio e Serviços	1.950.500,00	2.497.500,00	188.516,02	1.054.268,28	0,44	1.443.231,72	106.410,05	618.991,53	0,32	1.878.508,47	
Promoção Comercial	190.500,00	819.500,00	12.021,86	217.223,25	0,09	602.276,75	14.557,91	166.745,36	0,08	652.754,65	
Comercialização											
Comércio Exterior											
Serviços Financeiros											
Turismo	1.760.000,00	1.678.000,00	176.494,16	837.045,03	0,35	840.954,97	91.852,14	452.246,18	0,23	1.225.753,82	
Administração Geral											
Demais Subfunções											
Comunicações	0,00	0,00	0,00	0,00	0,00	0,00	0,00	0,00	0,00	0,00	
Comunicações Postais											
Telecomunicações											
Administração Geral											
Demais Subfunções											
Energia	0,00	0,00	0,00	0,00	0,00	0,00	0,00	0,00	0,00	0,00	
Conservação de Energia											
Energia Elétrica											
Petróleo											
Biocombustíveis											
Administração Geral											
Demais Subfunções											
Transporte	4.448.000,00	5.305.000,00	676.040,07	4.524.212,45	1,90	780.787,55	794.147,27	3.898.012,86	1,99	1.406.987,14	
Transporte Aéreo											
Transporte Rodoviário	3.650.000,00	4.483.000,00	676.040,07	3.778.021,83	1,68	704.978,17	658.993,87	3.269.055,04	1,66	1.223.944,96	
Transporte Ferroviário											
Transporte Hidroviário											
Transportes Especiais											
Administração Geral											
Demais Subfunções	798.000,00	822.000,00	0,00	746.190,62	0,31	75.809,38	135.153,40	638.957,82	0,33	183.042,18	
Desporto e Lazer	6.989.000,00	11.869.000,00	-469.436,43	8.886.774,11	3,72	2.982.225,89	770.008,56	6.801.147,93	3,47	5.067.852,07	
Desporto de Rendimento											
Desporto Comunitário	6.774.000,00	11.480.000,00	-568.908,83	8.611.714,07	3,61	2.868.286,83	712.027,11	6.674.907,89	3,35	4.805.072,11	
Lazer	215.000,00	389.000,00	99.472,40	275.060,04	0,12	113.939,96	57.981,45	226.220,04	0,12	162.779,96	
Administração Geral											
Demais Subfunções											
Encargos Especiais	15.301.000,00	15.680.000,00	1.867.042,51	12.847.320,71	5,38	2.832.679,29	2.523.525,06	12.264.890,70	6,25	3.415.109,30	
Refinanciamento da Dívida Interna						0,00	0,00		0,00	0,00	



 <p>Sistema de Informações Contábeis e Fiscais do Setor Público Brasileiro TESOURO NACIONAL</p>	Relatório Resumido de Execução Orçamentária
	Prefeitura Municipal de Votuporanga - SP (Poder Executivo)
	Orçamentos Fiscal e da Seguridade Social
	CNPJ:
	Exercício: 2016
	Período de referência: 5º bimestre

Função/Subfunção	DOTAÇÃO INICIAL	DOTAÇÃO ATUALIZADA (a)	DESPESAS EMPENHADAS			Execução da Despesa				SALDO (e) = (a-d)	INSCRITAS EM RESTOS A PAGAR NÃO PROCESSADOS (f)
			No Bimestre	Até o Bimestre (b)	% (b/total b)	SALDO (c) = (a-b)	No Bimestre	Até o Bimestre (d)	% (d/Total d)		
Refinanciamento da Dívida Externa					0,00	0,00			0,00	0,00	
Serviço da Dívida Interna	5.871.000,00	6.437.000,00	1.039.169,22	4.951.102,42	2,08	1.485.897,58	1.039.169,22	4.951.102,42	2,52	1.485.897,58	
Serviço da Dívida Externa					0,00	0,00			0,00	0,00	
Transferências					0,00	0,00			0,00	0,00	
Outros Encargos Especiais	9.430.000,00	9.243.000,00	827.873,29	7.896.218,29	3,31	1.346.781,71	1.484.355,84	7.313.788,28	3,73	1.929.211,72	
Transferências para a Educação Básica					0,00	0,00			0,00	0,00	
Demais Subfunções					0,00	0,00			0,00	0,00	
Reserva de Contingência	366.000,00	22.000,00			0,00	22.000,00			0,00	22.000,00	
Reserva do RPPS	17.223.000,00	17.223.000,00			0,00	17.223.000,00			0,00	17.223.000,00	
DESPESAS (INTRA-ORÇAMENTÁRIAS) (II)	8.720.500,00	8.953.500,00	1.378.733,60	6.619.551,57	2,77	2.333.948,43	1.378.733,60	6.619.551,57	3,37	2.333.948,43	
TOTAL (III) = (I + II)	298.576.000,00	331.187.064,00	27.870.055,44	238.591.352,99	100,00	92.595.711,01	39.933.268,55	196.241.844,86	100,00	134.945.219,14	

RREO-Anexo 02 | Tabela 2.0 - Demonstrativo da Execução das Despesas por Função/Subfunção | Total de Despesas

Função/Subfunção - Intra	DOTAÇÃO INICIAL	DOTAÇÃO ATUALIZADA (a)	DESPESAS EMPENHADAS			Execução da Despesa - Intra				SALDO (e) = (a-d)	INSCRITAS EM RESTOS A PAGAR NÃO PROCESSADOS (f)
			No Bimestre	Até o Bimestre (b)	% (b/total b)	SALDO (c) = (a-b)	No Bimestre	Até o Bimestre (d)	% (d/Total d)		
DESPESAS (INTRA-ORÇAMENTÁRIAS) (II)	8.720.500,00	8.953.500,00	1.378.733,60	6.619.551,57	100,00	2.333.948,43	1.378.733,60	6.619.551,57	100,00	2.333.948,43	
Legislativa	230.000,00	230.000,00	27.503,22	125.973,28	1,90	104.026,72	27.503,22	125.973,28	1,90	104.026,72	
Ação Legislativa	230.000,00	230.000,00	27.503,22	125.973,28	1,90	104.026,72	27.503,22	125.973,28	1,90	104.026,72	
Controle Externo					0,00	0,00			0,00	0,00	
Administração Geral					0,00	0,00			0,00	0,00	
Demais Subfunções					0,00	0,00			0,00	0,00	
Judiciária	0,00	0,00	0,00	0,00	0,00	0,00	0,00	0,00	0,00	0,00	
Ação Judiciária					0,00	0,00			0,00	0,00	
Defesa do Interesse Público no Processo Judiciário					0,00	0,00			0,00	0,00	
Administração Geral					0,00	0,00			0,00	0,00	
Demais Subfunções					0,00	0,00			0,00	0,00	
Essencial à Justiça	0,00	0,00	0,00	0,00	0,00	0,00	0,00	0,00	0,00	0,00	
Defesa da Ordem Jurídica					0,00	0,00			0,00	0,00	
Representação Judicial e Extrajudicial					0,00	0,00			0,00	0,00	
Administração Geral					0,00	0,00			0,00	0,00	
Demais Subfunções					0,00	0,00			0,00	0,00	
Administração	1.209.000,00	1.219.500,00	193.394,81	931.854,88	14,08	287.645,12	193.394,81	931.854,88	14,08	287.645,12	
Planejamento e Orçamento	105.000,00	105.000,00	14.186,15	71.780,53	1,08	33.219,47	14.186,15	71.780,53	1,08	33.219,47	
Administração Geral	708.000,00	742.500,00	116.619,25	561.246,33	8,48	181.253,67	116.619,25	561.246,33	8,48	181.253,67	
Administração Financeira					0,00	0,00			0,00	0,00	
Controle Interno					0,00	0,00			0,00	0,00	
Normalização e Fiscalização					0,00	0,00			0,00	0,00	
Tecnologia da Informação	16.000,00	16.000,00	2.252,38	10.968,53	0,17	5.031,47	2.252,38	10.968,53	0,17	5.031,47	
Ordenamento Territorial	203.000,00	179.000,00	30.107,47	144.048,36	2,18	34.951,64	30.107,47	144.048,36	2,18	34.951,64	
Formação de Recursos Humanos	19.000,00	19.000,00	3.657,86	17.580,16	0,27	1.419,84	3.657,86	17.580,16	0,27	1.419,84	
Administração de Receitas	136.000,00	136.000,00	23.854,98	113.001,18	1,71	22.986,82	23.854,98	113.001,18	1,71	22.986,82	
Administração de Concessões					0,00	0,00			0,00	0,00	
Comunicação Social	22.000,00	22.000,00	2.716,72	13.229,79	0,20	8.770,21	2.716,72	13.229,79	0,20	8.770,21	
Demais Subfunções					0,00	0,00			0,00	0,00	
Defesa Nacional	0,00	0,00	0,00	0,00	0,00	0,00	0,00	0,00	0,00	0,00	
Defesa Área					0,00	0,00			0,00	0,00	
Defesa Naval					0,00	0,00			0,00	0,00	
Defesa Terrestre					0,00	0,00			0,00	0,00	
Administração Geral					0,00	0,00			0,00	0,00	
Demais Subfunções					0,00	0,00			0,00	0,00	
Segurança Pública	0,00	0,00	0,00	0,00	0,00	0,00	0,00	0,00	0,00	0,00	
Policamento					0,00	0,00			0,00	0,00	
Defesa Civil					0,00	0,00			0,00	0,00	
Informação e Inteligência					0,00	0,00			0,00	0,00	
Administração Geral					0,00	0,00			0,00	0,00	
Demais Subfunções					0,00	0,00			0,00	0,00	
Relações Exteriores	0,00	0,00	0,00	0,00	0,00	0,00	0,00	0,00	0,00	0,00	
Relações Diplomáticas					0,00	0,00			0,00	0,00	



siconfi
Sistema de Informações
Contábeis e Fiscais
do Setor Público Brasileiro

TESOURONACIONAL

Relatório Resumido de Execução Orçamentária
Prefeitura Municipal de Votuporanga - SP (Poder Executivo)
Orçamentos Fiscal e da Seguridade Social
CNPJ:
Exercício: 2016
Período de referência: 5º bimestre

Função/Subfunção - Intra	DOTAÇÃO INICIAL	DOTAÇÃO ATUALIZADA (a)	DESPESAS EMPENHADAS			Execução da Despesa - Intra					INSCRITAS EM RESTOS A PAGAR NÃO PROCESSADOS (f)
			No Bimestre	Até o Bimestre (b)	% (b/total b)	SALDO (c) = (a-b)	DESPESAS LIQUIDADAS		%		
						No Bimestre	Até o Bimestre (d)	(d/Total d)			
Cooperação Internacional					0,00				0,00	0,00	
Administração Geral					0,00				0,00	0,00	
Demais Subfunções					0,00				0,00	0,00	
Assistência Social	360.000,00	373.000,00	59.286,50	291.216,31	4,40	81.783,69	59.286,50	291.216,31	4,40	81.783,69	
Assistência ao Idoso					0,00				0,00	0,00	
Assistência ao Portador de Deficiência	3.000,00	3.000,00	0,00	0,00	0,00	3.000,00	0,00	0,00	0,00	3.000,00	
Assistência Comunitária	357.000,00	370.000,00	59.286,50	291.216,31	4,40	78.783,69	59.286,50	291.216,31	4,40	78.783,69	
Administração Geral					0,00				0,00	0,00	
Demais Subfunções					0,00				0,00	0,00	
Previdência Social	51.500,00	51.500,00	2.716,72	13.229,86	0,20	38.270,14	2.716,72	13.229,86	0,20	38.270,14	
Previdência Básica					0,00				0,00	0,00	
Previdência do Regime Estatutário					0,00				0,00	0,00	
Previdência Complementar					0,00				0,00	0,00	
Previdência Especial					0,00				0,00	0,00	
Administração Geral	51.500,00	51.500,00	2.716,72	13.229,86	0,20	38.270,14	2.716,72	13.229,86	0,20	38.270,14	
Demais Subfunções					0,00				0,00	0,00	
Saúde	1.911.000,00	1.840.000,00	286.597,97	1.380.873,68	20,86	468.126,32	286.597,97	1.380.873,68	20,86	468.126,32	
Atenção Básica	1.466.000,00	1.450.000,00	230.125,10	1.101.515,79	16,64	348.484,21	230.125,10	1.101.515,79	16,64	348.484,21	
Assistência Hospitalar e Ambulatorial	71.000,00	71.000,00	4.358,62	32.237,98	0,49	38.762,02	4.358,62	32.237,98	0,49	38.762,02	
Suporte Profilático e Terapêutico	47.000,00	47.000,00	8.226,34	37.923,11	0,57	9.076,89	8.226,34	37.923,11	0,57	9.076,89	
Vigilância Sanitária	45.000,00	45.000,00	7.168,35	33.981,41	0,51	11.018,59	7.168,35	33.981,41	0,51	11.018,59	
Vigilância Epidemiológica	282.000,00	236.000,00	36.719,56	175.215,39	2,65	60.784,61	36.719,56	175.215,39	2,65	60.784,61	
Alimentação e Nutrição					0,00				0,00	0,00	
Administração Geral					0,00				0,00	0,00	
Demais Subfunções					0,00				0,00	0,00	
Trabalho	28.000,00	28.000,00	1.151,52	5.607,65	0,08	22.392,35	1.151,52	5.607,65	0,08	22.392,35	
Proteção e Benefícios ao Trabalhador					0,00				0,00	0,00	
Relações de Trabalho					0,00				0,00	0,00	
Empregabilidade					0,00				0,00	0,00	
Fomento ao Trabalho	28.000,00	28.000,00	1.151,52	5.607,65	0,08	22.392,35	1.151,52	5.607,65	0,08	22.392,35	
Administração Geral					0,00				0,00	0,00	
Demais Subfunções					0,00				0,00	0,00	
Educação	3.903.000,00	4.108.000,00	634.716,27	3.041.536,59	45,95	1.066.463,41	634.716,27	3.041.536,59	45,95	1.066.463,41	
Ensino Fundamental	2.136.000,00	2.211.000,00	305.658,39	1.470.326,63	22,21	740.673,37	305.658,39	1.470.326,63	22,21	740.673,37	
Ensino Médio					0,00				0,00	0,00	
Ensino Profissional	21.000,00	31.000,00	6.194,64	28.690,54	0,43	2.309,46	6.194,64	28.690,54	0,43	2.309,46	
Ensino Superior	1.000,00	1.000,00	0,00	0,00	0,00	1.000,00	0,00	0,00	0,00	1.000,00	
Educação Infantil	1.745.000,00	1.865.000,00	322.863,24	1.542.519,42	23,30	322.480,58	322.863,24	1.542.519,42	23,30	322.480,58	
Educação de Jovens e Adultos					0,00				0,00	0,00	
Educação Especial					0,00				0,00	0,00	
Educação Básica					0,00				0,00	0,00	
Administração Geral					0,00				0,00	0,00	
Demais Subfunções					0,00				0,00	0,00	
Cultura	47.000,00	47.000,00	7.670,61	37.012,57	0,56	9.987,43	7.670,61	37.012,57	0,56	9.987,43	
Patrimônio Histórico Artístico e Arqueológico					0,00				0,00	0,00	
Diffusão Cultural	47.000,00	47.000,00	7.670,61	37.012,57	0,56	9.987,43	7.670,61	37.012,57	0,56	9.987,43	
Administração Geral					0,00				0,00	0,00	
Demais Subfunções					0,00				0,00	0,00	
Direitos da Cidadania	3.000,00	9.000,00	1.375,41	5.418,08	0,08	3.581,92	1.375,41	5.418,08	0,08	3.581,92	
Custódia e Reintegração Social					0,00				0,00	0,00	
Direitos Individuais Coletivos e Difusos	3.000,00	9.000,00	1.375,41	5.418,08	0,08	3.581,92	1.375,41	5.418,08	0,08	3.581,92	
Assistência aos Povos Indígenas					0,00				0,00	0,00	
Administração Geral					0,00				0,00	0,00	
Demais Subfunções					0,00				0,00	0,00	
Urbanismo	329.000,00	329.000,00	49.054,95	243.418,12	3,68	85.581,88	49.054,95	243.418,12	3,68	85.581,88	
Infra-Estrutura Urbana	118.000,00	118.000,00	17.797,59	90.394,75	1,37	27.605,25	17.797,59	90.394,75	1,37	27.605,25	
Serviços Urbanos	211.000,00	211.000,00	31.257,36	153.023,37	0,00	57.976,63	31.257,36	153.023,37	0,00	57.976,63	
Transportes Coletivos Urbanos					0,00				0,00	0,00	
Administração Geral					0,00				0,00	0,00	
Demais Subfunções					0,00				0,00	0,00	
Habituação	33.000,00	33.000,00	6.906,32	31.262,24	0,47	1.737,76	6.906,32	31.262,24	0,47	1.737,76	
Habituação Rural					0,00				0,00	0,00	



siconfi
TESOURO NACIONAL

Sistema de Informações
Contábeis e Fiscais
do Setor Público Brasileiro

Relatório Resumido de Execução Orçamentária
Prefeitura Municipal de Votuporanga - SP (Poder Executivo)
Orçamentos Fiscal e da Seguridade Social
CNPJ:
Exercício: 2016
Período de referência: 5º bimestre

Função/Subfunção - Intra	DOTAÇÃO INICIAL	DOTAÇÃO ATUALIZADA (a)	DESPESAS EMPENHADAS			Execução da Despesa - Intra					INSCRITAS EM RESTOS A PAGAR NÃO PROCESSADOS (f)
			No Bimestre	Até o Bimestre (b)	% (b/total b)	SALDO (c) = (a-b)	DESPESAS LIQUIDADAS		%		
							No Bimestre	Até o Bimestre (d)	(d/Total d)	(e/Total e)	
Habitação Urbana	33.000,00	33.000,00	6.906,32	31.262,24	0,47	1.737,76	6.906,32	31.262,24	0,47	1.737,76	
Administração Geral					0,00	0,00			0,00	0,00	
Demais Subfunções					0,00	0,00			0,00	0,00	
Saneamento	300.000,00	345.000,00	53.642,51	250.457,16	3,78	94.542,84	53.642,51	250.457,16	3,78	94.542,84	
Saneamento Básico Rural					0,00	0,00			0,00	0,00	
Saneamento Básico Urbano	300.000,00	345.000,00	53.642,51	250.457,16	3,78	94.542,84	53.642,51	250.457,16	3,78	94.542,84	
Administração Geral					0,00	0,00			0,00	0,00	
Demais Subfunções					0,00	0,00			0,00	0,00	
Gestão Ambiental	27.000,00	42.500,00	6.696,70	30.353,29	0,46	12.146,71	6.696,70	30.353,29	0,46	12.146,71	
Preservação e Conservação Ambiental	27.000,00	42.500,00	6.696,70	30.353,29	0,46	12.146,71	6.696,70	30.353,29	0,46	12.146,71	
Controle Ambiental					0,00	0,00			0,00	0,00	
Recuperação de Áreas Degradadas					0,00	0,00			0,00	0,00	
Recursos Hídricos					0,00	0,00			0,00	0,00	
Meteorologia					0,00	0,00			0,00	0,00	
Administração Geral					0,00	0,00			0,00	0,00	
Demais Subfunções					0,00	0,00			0,00	0,00	
Ciência e Tecnologia	0,00	0,00	0,00	0,00	0,00	0,00	0,00	0,00	0,00	0,00	
Desenvolvimento Científico					0,00	0,00			0,00	0,00	
Desenvolvimento Tecnológico e Engenharia					0,00	0,00			0,00	0,00	
Difusão do Conhecimento Científico e Tecnológico					0,00	0,00			0,00	0,00	
Administração Geral					0,00	0,00			0,00	0,00	
Demais Subfunções					0,00	0,00			0,00	0,00	
Agricultura	26.000,00	26.000,00	4.066,66	19.689,97	0,30	6.310,03	4.066,66	19.689,97	0,30	6.310,03	
Abastecimento					0,00	0,00			0,00	0,00	
Extensão Rural	26.000,00	26.000,00	4.066,66	19.689,97	0,30	6.310,03	4.066,66	19.689,97	0,30	6.310,03	
Irrigação					0,00	0,00			0,00	0,00	
Promoção da Produção Agropecuária					0,00	0,00			0,00	0,00	
Defesa Agropecuária					0,00	0,00			0,00	0,00	
Administração Geral					0,00	0,00			0,00	0,00	
Demais Subfunções					0,00	0,00			0,00	0,00	
Organização Agrária	0,00	0,00	0,00	0,00	0,00	0,00	0,00	0,00	0,00	0,00	
Reforma Agrária					0,00	0,00			0,00	0,00	
Colonização					0,00	0,00			0,00	0,00	
Administração Geral					0,00	0,00			0,00	0,00	
Demais Subfunções					0,00	0,00			0,00	0,00	
Indústria	37.000,00	37.000,00	5.560,37	27.209,65	0,41	9.790,35	5.560,37	27.209,65	0,41	9.790,35	
Promoção Industrial					0,00	0,00			0,00	0,00	
Produção Industrial	37.000,00	37.000,00	5.560,37	27.209,65	0,41	9.790,35	5.560,37	27.209,65	0,41	9.790,35	
Mineração					0,00	0,00			0,00	0,00	
Propriedade Industrial					0,00	0,00			0,00	0,00	
Normalização e Qualidade					0,00	0,00			0,00	0,00	
Administração Geral					0,00	0,00			0,00	0,00	
Demais Subfunções					0,00	0,00			0,00	0,00	
Comércio e Serviços	17.000,00	17.000,00	1.977,78	9.616,10	0,15	7.383,90	1.977,78	9.616,10	0,15	7.383,90	
Promoção Comercial	7.000,00	7.000,00	0,00	0,00	0,00	7.000,00	0,00	0,00	0,00	7.000,00	
Comercialização					0,00	0,00			0,00	0,00	
Comércio Exterior					0,00	0,00			0,00	0,00	
Serviços Financeiros					0,00	0,00			0,00	0,00	
Turismo	10.000,00	10.000,00	1.977,78	9.616,10	0,15	383,90	1.977,78	9.616,10	0,15	383,90	
Administração Geral					0,00	0,00			0,00	0,00	
Demais Subfunções					0,00	0,00			0,00	0,00	
Comunicações	0,00	0,00	0,00	0,00	0,00	0,00	0,00	0,00	0,00	0,00	
Comunicações Postais					0,00	0,00			0,00	0,00	
Telecomunicações					0,00	0,00			0,00	0,00	
Administração Geral					0,00	0,00			0,00	0,00	
Demais Subfunções					0,00	0,00			0,00	0,00	
Energia	0,00	0,00	0,00	0,00	0,00	0,00	0,00	0,00	0,00	0,00	
Conservação de Energia					0,00	0,00			0,00	0,00	
Energia Elétrica					0,00	0,00			0,00	0,00	
Petróleo					0,00	0,00			0,00	0,00	
Biocombustíveis					0,00	0,00			0,00	0,00	
Administração Geral					0,00	0,00			0,00	0,00	
Demais Subfunções					0,00	0,00			0,00	0,00	




siconfi
Sistema de Informações
Contábeis e Fiscais
do Setor Público Brasileiro

TESOURO NACIONAL

Relatório Resumido de Execução Orçamentária
Prefeitura Municipal de Votuporanga - SP (Poder Executivo)
Orçamentos Fiscal e da Seguridade Social
CNPJ:
Exercício: 2016
Período de referência: 5º bimestre

Função/Subfunção - Intra	DOTAÇÃO INICIAL	DOTAÇÃO ATUALIZADA (a)	Execução da Despesa - Intra				SALDO (e) = (a-d)	INSCRITAS EM RESTOS A PAGAR NÃO PROCESSADOS (f)			
			DESPESAS EMPENHADAS			DESPESAS LIQUIDADAS					
			No Bimestre	Até o Bimestre (b)	% (b/total b)	No Bimestre			Até o Bimestre (d)	% (d/Total d)	
Transporte	102.000,00	102.000,00	20.642,19	98.914,82	1,49	3.085,18	20.642,19	98.914,82	1,49	3.085,18	
Transporte Aéreo					0,00	0,00			0,00	0,00	
Transporte Rodoviário	102.000,00	102.000,00	20.642,19	98.914,82	1,49	3.085,18	20.642,19	98.914,82	1,49	3.085,18	
Transporte Ferroviário					0,00	0,00			0,00	0,00	
Transporte Hidroviário					0,00	0,00			0,00	0,00	
Transportes Especiais					0,00	0,00			0,00	0,00	
Administração Geral					0,00	0,00			0,00	0,00	
Demais Subfunções					0,00	0,00			0,00	0,00	
Desporto e Lazer	104.000,00	104.000,00	15.773,09	75.907,32	1,15	28.092,68	15.773,09	75.907,32	1,15	28.092,68	
Desporto de Rendimento					0,00	0,00			0,00	0,00	
Desporto Comunitário	90.000,00	90.000,00	13.588,09	65.342,22	0,99	24.657,78	13.588,09	65.342,22	0,99	24.657,78	
Lazer	14.000,00	14.000,00	2.185,00	10.565,10	0,16	3.434,90	2.185,00	10.565,10	0,16	3.434,90	
Administração Geral					0,00	0,00			0,00	0,00	
Demais Subfunções					0,00	0,00			0,00	0,00	
Encargos Especiais	3.000,00	3.000,00	0,00	0,00	0,00	3.000,00	0,00	0,00	0,00	3.000,00	
Refinanciamento da Dívida Interna					0,00	0,00			0,00	0,00	
Refinanciamento da Dívida Externa					0,00	0,00			0,00	0,00	
Serviço da Dívida Interna					0,00	0,00			0,00	0,00	
Serviço da Dívida Externa					0,00	0,00			0,00	0,00	
Transferências					0,00	0,00			0,00	0,00	
Outros Encargos Especiais	3.000,00	3.000,00	0,00	0,00	0,00	3.000,00	0,00	0,00	0,00	3.000,00	
Transferências para a Educação Básica					0,00	0,00			0,00	0,00	
Demais Subfunções					0,00	0,00			0,00	0,00	



 <p>Sistema de Informações Contábeis e Fiscais do Setor Público Brasileiro TESOURO NACIONAL</p>	Relatório Resumido de Execução Orçamentária
	Prefeitura Municipal de Votuporanga - SP (Poder Executivo)
	Orçamentos Fiscal e da Seguridade Social
	CNPJ:
	Exercício: 2016
	Período de referência: 5º bimestre

RREO-Anexo 02 | Tabela 2.0 - Demonstrativo da Execução das Despesas por Função/Subfunção

Notas Explicativas	Valores
Notas Explicativas	31/10/2016
Notas Explicativas	-




 <p>Sistema de Informações Contábeis e Fiscais do Setor Público Brasileiro TESOURO NACIONAL</p>	Relatório Resumido de Execução Orçamentária
	Prefeitura Municipal de Votuporanga - SP (Poder Executivo)
	Orçamentos Fiscal e da Seguridade Social
	CNPJ:
	Exercício: 2016
	Período de referência: 5º bimestre

RREO-Anexo 03 | Tabela 3.0 - Demonstrativo da Receita Corrente Líquida - Municípios

Especificação	Evolução da Receita Corrente Líquida												TOTAL (ÚLTIMOS 12 MESES)	PREVISÃO ATUALIZADA 2016
	EVOLUÇÃO DA RECEITA REALIZADA NOS ÚLTIMOS 12 MESES													
	<MR-11>	<MR-10>	<MR-9>	<MR-8>	<MR-7>	<MR-6>	<MR-5>	<MR-4>	<MR-3>	<MR-2>	<MR-1>	<MR>		
RECEITAS CORRENTES (I)	17.853.293,45	22.542.866,21	25.708.464,32	20.480.848,02	29.734.940,48	19.405.759,09	22.376.054,34	20.064.379,16	20.737.303,43	20.527.022,95	18.837.141,64	20.452.084,36	258.719.957,45	282.609.100,00
Receita Tributária	3.354.496,12	3.492.491,66	1.569.851,52	2.198.227,01	9.290.449,41	3.479.449,64	4.042.540,41	3.713.044,50	3.916.032,15	3.513.383,69	3.743.070,89	3.794.397,38	46.107.434,38	53.627.500,00
IPTU	1.489.087,72	1.529.443,82	76.005,86	780.675,10	7.691.806,31	1.876.064,08	1.897.310,11	1.885.098,73	1.904.342,11	1.849.443,46	1.846.363,71	1.800.946,69	24.627.187,70	26.400.000,00
ISS	962.078,05	1.170.538,54	1.036.516,37	869.290,46	949.297,85	1.031.211,23	949.821,54	1.005.188,59	1.005.728,93	1.043.969,36	929.387,86	1.111.694,08	12.124.522,86	15.000.000,00
ITBI	301.183,05	275.666,68	175.434,62	254.517,60	219.372,82	225.155,52	197.080,06	333.066,70	300.053,31	210.091,03	211.793,28	461.023,01	3.164.438,08	4.100.000,00
IRRF	219.809,44	385.877,48	206.784,83	212.891,71	264.269,27	243.326,05	269.664,87	286.902,54	248.191,57	288.825,24	315.395,74	301.046,87	3.242.385,61	4.150.000,00
Outras Receitas Tributárias	382.337,86	130.865,14	74.509,84	80.852,14	165.703,16	103.692,36	729.463,83	142.787,94	457.716,23	121.054,60	440.130,30	119.686,73	2.948.900,13	3.977.500,00
Receita de Contribuições	804.852,67	877.639,65	1.256.145,79	836.080,64	815.088,89	873.878,96	832.050,07	870.442,23	799.156,80	749.418,89	774.998,97	770.453,75	10.260.207,31	11.540.500,00
Receita Patrimonial	611.635,45	798.781,58	882.969,54	798.851,20	1.082.607,26	809.344,81	902.869,89	775.740,06	844.875,12	902.948,79	917.705,44	715.546,54	10.043.875,68	4.109.100,00
Receita Agropecuária	0,00	0,00	0,00	0,00	0,00	0,00	0,00	0,00	0,00	0,00	0,00	0,00	0,00	0,00
Receita Industrial	0,00	0,00	0,00	0,00	0,00	0,00	0,00	0,00	0,00	0,00	0,00	0,00	0,00	0,00
Receita de Serviços	2.322.954,47	2.523.815,34	2.234.746,45	2.181.083,38	2.749.560,03	2.522.001,55	2.626.352,36	2.639.307,38	2.466.694,08	2.614.548,35	2.597.066,32	2.610.134,54	30.687.864,65	30.618.500,00
Transferências Correntes	10.047.484,81	14.106.556,16	19.001.928,53	13.385.441,24	14.484.933,26	10.490.885,16	12.861.509,10	10.968.155,51	11.890.027,85	11.817.172,77	9.931.177,98	11.706.631,09	150.691.883,44	166.299.500,00
Cota-Parte do FPM	2.506.383,36	4.238.129,03	2.738.171,20	3.427.794,47	2.082.106,14	2.475.177,04	3.291.388,01	2.719.219,71	3.015.253,61	2.444.891,35	1.988.185,12	2.413.447,99	33.340.147,03	37.270.000,00
Cota-Parte do ICMS	2.718.137,11	4.306.852,41	3.464.039,47	2.533.245,22	4.266.864,00	3.133.520,36	3.867.832,42	2.927.925,42	3.343.671,92	3.806.886,37	2.965.415,53	3.287.140,15	40.621.530,38	46.000.000,00
Cota-Parte do IPVA	470.989,87	702.300,80	6.424.214,97	2.966.391,42	2.430.384,33	551.962,32	540.414,04	650.287,17	464.079,71	556.251,94	671.906,89	541.879,72	16.972.263,18	19.000.000,00
Cota-Parte do ITR	32.912,49	16.454,80	8.333,71	167,93	216,03	7.731,37	7.473,81	64,82	299,82	730,16	23.608,40	243.097,61	340.910,25	301.000,00
Transferências da LC nº 87/1996	15.964,33	15.964,33	16.694,43	16.694,43	16.694,43	16.694,43	16.694,43	16.694,43	16.694,43	16.694,43	16.694,43	16.694,43	198.872,96	220.000,00
Transferências da LC nº 61/1989	26.368,14	25.497,79	28.836,55	23.685,92	22.660,37	21.490,29	26.755,90	16.058,46	22.217,00	22.247,62	24.137,35	280.020,86	335.000,00	
Transferências do FUNDEB	1.901.131,92	2.970.349,41	3.464.540,79	2.267.611,56	3.313.716,88	2.252.949,26	2.764.913,98	2.123.647,19	2.303.663,67	2.517.331,41	2.087.920,41	2.320.475,31	30.288.251,79	35.000.000,00
Outras Transferências Correntes	2.375.727,59	1.830.997,59	2.857.097,41	2.149.250,29	2.352.291,08	2.031.310,09	2.346.036,51	2.514.258,31	2.725.789,22	2.452.170,11	2.156.199,56	2.899.758,53	28.649.886,29	28.173.500,00
Outras Receitas Correntes	712.269,93	743.381,82	762.822,49	1.081.164,55	1.312.301,63	1.230.218,97	1.110.732,51	1.097.699,48	820.517,43	926.550,46	873.122,96	854.920,66	11.526.691,99	16.414.000,00
DEDUÇÕES (II)	1.567.793,18	2.049.804,86	3.312.489,54	2.217.810,51	2.179.806,80	1.670.044,87	1.982.880,32	1.705.880,72	1.604.816,45	1.811.674,20	1.564.569,99	1.762.042,27	23.459.663,80	26.711.700,00
Contrib. do Servidor ao Plano de Previdência	413.668,09	459.978,12	776.431,46	424.094,57	416.071,68	428.723,64	432.768,57	439.830,71	441.458,88	442.140,01	456.958,38	456.762,79	5.588.886,90	6.540.500,00
Compensações Financ. entre Regimes Previdência	0,00	0,00	0,00	0,00	0,00	0,00	0,00	0,00	0,00	0,00	0,00	0,00	0,00	0,00
Dedução de Receita para Formação do FUNDEB	1.154.125,09	1.589.826,74	2.536.058,08	1.793.715,94	1.763.785,12	1.241.321,23	1.550.111,75	1.266.050,01	1.163.357,57	1.368.534,28	1.137.611,61	1.305.279,48	17.870.776,90	20.171.200,00
RECEITA CORRENTE LÍQUIDA (III) = (I - II)	16.285.500,27	20.492.861,35	22.395.974,78	18.263.037,51	27.555.083,68	17.735.714,22	20.393.174,02	18.358.498,44	19.132.486,98	18.715.348,66	17.242.571,65	18.690.042,09	235.260.293,65	255.897.400,00



 <p>Sistema de Informações Contábeis e Fiscais do Setor Público Brasileiro</p> <p>TESOURO NACIONAL</p>	Relatório Resumido de Execução Orçamentária
	Prefeitura Municipal de Votuporanga - SP (Poder Executivo)
	Orçamentos Fiscal e da Seguridade Social
	CNPJ:
	Exercício: 2016
	Período de referência: 5º bimestre

RREO-Anexo 03 | Tabela 3.0 - Demonstrativo da Receita Corrente Líquida - Municípios

Notas Explicativas	Valores
	31/10/2016
Notas Explicativas	-
Fonte - Anexo 3 - Tabela 3.0 - RREO	



 <p>Sistema de Informações Contábeis e Fiscais do Setor Público Brasileiro TESOURO NACIONAL</p>	Relatório Resumido de Execução Orçamentária
	Prefeitura Municipal de Votuporanga - SP (Poder Executivo)
	Orçamentos Fiscal e da Seguridade Social
	CNPJ:
	Exercício: 2016
	Período de referência: 5º bimestre

RREO-Anexo 04.1 | Tabela 4.1 - Demonstrativo das Receitas e Despesas Previdenciárias do RPPS - Plano Financeiro

Receitas	Execução da Receita			
	PREVISÃO INICIAL	PREVISÃO ATUALIZADA	RECEITAS REALIZADAS	
			Até o Bimestre / 2016	Até o Bimestre / 2015
Receitas	-	-	-	-
RECEITAS PREVIDENCIÁRIAS - RPPS (EXCETO INTRA-ORÇAMENTÁRIAS) (I)				
RECEITAS CORRENTES				
Receita de Contribuições dos Segurados				
Pessoal Civil				
Ativo				
Inativo				
Pensionista				
Pessoal Militar				
Ativo				
Inativo				
Pensionista				
Outras Receitas de Contribuições				
Receita Patrimonial				
Receitas Imobiliárias				
Receitas de Valores Mobiliários				
Outras Receitas Patrimoniais				
Receita de Serviços				
Outras Receitas Correntes				
Compensações Previdenciárias do RGPS para o RPPS				
Demais Receitas Correntes				
RECEITAS DE CAPITAL				
Alienação de Bens, Direitos e Ativos				
Amortização de Empréstimos				
Outras Receitas de Capital				
RECEITAS PREVIDENCIÁRIAS - RPPS (INTRA-ORÇAMENTÁRIAS) (II)				
TOTAL DAS RECEITAS PREVIDENCIÁRIAS - RPPS (III) = (I + II)				

RREO-Anexo 04.1 | Tabela 4.1 - Demonstrativo das Receitas e Despesas Previdenciárias do RPPS - Plano Financeiro

Despesas	Execução da Despesa							INSCRITAS EM RESTOS A PAGAR NÃO PROCESSADOS	
	DOTAÇÃO INICIAL	DOTAÇÃO ATUALIZADA	DESPESAS EMPENHADAS		DESPESAS LIQUIDADAS		Em 2016	Em 2015	
			Até o Bimestre/2016	Até o Bimestre/2015	Até o Bimestre / 2016	Até o Bimestre / 2015			
Despesas	-	-	-	-	-	-	-	-	
DESPESAS PREVIDENCIÁRIAS - RPPS (EXCETO INTRA-ORÇAMENTÁRIAS) (IV)									
ADMINISTRAÇÃO									
Despesas Correntes									
Despesas de Capital									
PREVIDÊNCIA									
Pessoal Civil									
Aposentadorias									
Pensões									




siconfi
TESOURO NACIONAL

Sistema de Informações
Contábeis e Fiscais
do Setor Público Brasileiro

Relatório Resumido de Execução Orçamentária
Prefeitura Municipal de Votuporanga - SP (Poder Executivo)
Orçamentos Fiscal e da Seguridade Social
CNPJ:
Exercício: 2016
Período de referência: 5º bimestre

Despesas	DOTAÇÃO INICIAL	DOTAÇÃO ATUALIZADA	Execução da Despesa				INSCRITAS EM RESTOS A PAGAR NÃO PROCESSADOS	
			DESPESAS EMPENHADAS		DESPESAS LIQUIDADAS		Em 2016	Em 2015
			Até o Bimestre/2016	Até o Bimestre/2015	Até o Bimestre / 2016	Até o Bimestre / 2015		
Outros Benefícios Previdenciários								
Pessoal Militar								
Reformas								
Pensões								
Outros Benefícios Previdenciários								
Outras Despesas Previdenciárias								
Compensação Previdenciária do RPPS para o RGPS								
Demais Despesas Previdenciárias								
DESPESAS PREVIDENCIÁRIAS - RPPS (INTRA-ORÇAMENTÁRIAS) (V)								
TOTAL DAS DESPESAS PREVIDENCIÁRIAS - RPPS (VI) = (IV + V)								
RESULTADO PREVIDENCIÁRIO (VII) = (III - VI)								



 <p>Sistema de Informações Contábeis e Fiscais do Setor Público Brasileiro</p> <p>TESOURO NACIONAL</p>	Relatório Resumido de Execução Orçamentária
	Prefeitura Municipal de Votuporanga - SP (Poder Executivo)
	Orçamentos Fiscal e da Seguridade Social
	CNPJ:
	Exercício: 2016
	Período de referência: 5º bimestre

RREO-Anexo 04.1 | Tabela 4.1 - Demonstrativo das Receitas e Despesas Previdenciárias do RPPS - Plano Financeiro

Aportes de Recursos para o Regime Próprio de Previdência do Servidor	Aportes de Recursos
	Aportes Realizados
Aportes de Recursos para o Regime Próprio de Previdência do Servidor	-
TOTAL DOS APORTES PARA O RPPS	
Plano Financeiro	
Recursos para Cobertura de Insuficiências Financeiras	
Recursos para Formação de Reserva	
Outros Aportes para o RPPS	
Plano Previdenciário	
Recursos para Cobertura de Déficit Financeiro	
Recursos para Cobertura de Déficit Atuarial	
Outros Aportes para o RPPS	

RREO-Anexo 04.1 | Tabela 4.1 - Demonstrativo das Receitas e Despesas Previdenciárias do RPPS - Plano Financeiro

Reserva Orçamentária do RPPS	Previsão Orçamentária
	Previsão Orçamentária
Reserva Orçamentária do RPPS	-
VALOR	

RREO-Anexo 04.1 | Tabela 4.1 - Demonstrativo das Receitas e Despesas Previdenciárias do RPPS - Plano Financeiro

Bens e Direitos do RPPS	Período de Referência	
	PERÍODO DE REFERÊNCIA	
	2016	2015
Bens e Direitos do RPPS	-	-
CAIXA		
BANCOS CONTA MOVIMENTO		
INVESTIMENTOS		
OUTROS BENS E DIREITOS		



 <p>Sistema de Informações Contábeis e Fiscais do Setor Público Brasileiro TESOURO NACIONAL</p>	Relatório Resumido de Execução Orçamentária
	Prefeitura Municipal de Votuporanga - SP (Poder Executivo)
	Orçamentos Fiscal e da Seguridade Social
	CNPJ:
	Exercício: 2016
	Período de referência: 5º bimestre


RREO-Anexo 04.1 | Tabela 4.1 - Demonstrativo das Receitas e Despesas Previdenciárias do RPPS - Plano Financeiro

Receitas Intra-Orçamentárias - RPPS	Execução da Receita Intra			
	PREVISÃO INICIAL	PREVISÃO ATUALIZADA	RECEITAS REALIZADAS	
			Até o Bimestre / 2016	Até o Bimestre / 2015
Receitas Intra-Orçamentárias - RPPS	-	-	-	-
RECEITAS CORRENTES (VIII)				
Receita de Contribuições				
Patronal				
Pessoal Civil				
Ativo				
Inativo				
Pensionista				
Pessoal Militar				
Ativo				
Inativo				
Pensionista				
Para Cobertura de Déficit Atuarial				
Em Regime de Débitos e Parcelamentos				
Receita Patrimonial				
Receita de Serviços				
Outras Receitas Correntes				
RECEITAS DE CAPITAL (IX)				
Alienação de Bens				
Amortização de Empréstimos				
Outras Receitas de Capital				
TOTAL DAS RECEITAS PREVIDENCIÁRIAS INTRA-ORÇAMENTÁRIAS (X) = (VIII + IX)				

RREO-Anexo 04.1 | Tabela 4.1 - Demonstrativo das Receitas e Despesas Previdenciárias do RPPS - Plano Financeiro

Despesas Intra-Orçamentárias - RPPS	Execução da Despesa Intra						
	DOTAÇÃO INICIAL	DOTAÇÃO ATUALIZADA	DESPESAS EMPENHADAS		DESPESAS LIQUIDADAS		INSCRITAS EM RESTOS A PAGAR NÃO PROCESSADOS
			Até o Bimestre/2016	Até o Bimestre/2015	Até o Bimestre / 2016	Até o Bimestre / 2015	
Despesas Intra-Orçamentárias - RPPS	-	-	-	-	-	-	-
ADMINISTRAÇÃO (XI)							
Despesas Correntes							
Despesas de Capital							
TOTAL DAS DESPESAS PREVIDENCIÁRIAS INTRA-ORÇAMENTÁRIAS (XII) = (XI)							



 Sistema de Informações Contábeis e Fiscais do Setor Público Brasileiro TESOURO NACIONAL	Relatório Resumido de Execução Orçamentária
	Prefeitura Municipal de Votuporanga - SP (Poder Executivo)
	Orçamentos Fiscal e da Seguridade Social
	CNPJ:
	Exercício: 2016
	Período de referência: 5º bimestre

RREO-Anexo 04.1 | Tabela 4.1 - Demonstrativo das Receitas e Despesas Previdenciárias do RPPS - Plano Financeiro

Notas Explicativas	Valores
Notas Explicativas	31/10/2016
Notas Explicativas	-



 <p>Sistema de Informações Contábeis e Fiscais do Setor Público Brasileiro TESOURO NACIONAL</p>	Relatório Resumido de Execução Orçamentária
	Prefeitura Municipal de Votuporanga - SP (Poder Executivo)
	Orçamentos Fiscal e da Seguridade Social
	CNPJ:
	Exercício: 2016
	Período de referência: 5º bimestre

RREO-Anexo 04.2 | Tabela 4.2 - Demonstrativo das Receitas e Despesas Previdenciárias do RPPS - Plano Previdenciário

Receitas	Execução da Receita			
	PREVISÃO INICIAL	PREVISÃO ATUALIZADA	RECEITAS REALIZADAS	
			Até o Bimestre / 2016	Até o Bimestre / 2015
Receitas	-	-	-	-
RECEITAS PREVIDENCIÁRIAS - RPPS (EXCETO INTRA-ORÇAMENTÁRIAS) (I)	9.540.500,00	9.540.500,00	10.336.851,57	7.760.066,83
RECEITAS CORRENTES	9.540.500,00	9.540.500,00	10.336.851,57	7.760.066,83
Receita de Contribuições dos Segurados	6.540.500,00	6.540.500,00	4.715.240,69	4.298.076,25
Pessoal Civil	6.540.500,00	6.540.500,00	4.715.240,69	4.298.076,25
Ativo	6.508.500,00	6.508.500,00	4.687.491,66	4.269.679,27
Inativo	32.000,00	32.000,00	27.749,03	28.396,98
Pensionista				
Pessoal Militar	0,00	0,00	0,00	0,00
Ativo				
Inativo				
Pensionista				
Outras Receitas de Contribuições				
Receita Patrimonial	3.000.000,00	3.000.000,00	5.621.328,38	3.461.964,59
Receitas Imobiliárias				
Receitas de Valores Mobiliários	3.000.000,00	3.000.000,00	5.621.328,38	3.461.964,59
Outras Receitas Patrimoniais				
Receita de Serviços				
Outras Receitas Correntes	0,00	0,00	282,50	25,99
Compensação Previdenciária do RGPS para o RPPS				
Demais Receitas Correntes			282,50	25,99
RECEITAS DE CAPITAL	0,00	0,00	0,00	0,00
Alienação de Bens, Direitos e Ativos				
Amortização de Empréstimos				
Outras Receitas de Capital				
RECEITAS PREVIDENCIÁRIAS - RPPS (INTRA-ORÇAMENTÁRIAS) (II)	8.720.500,00	8.720.500,00	7.235.197,83	5.526.076,20
TOTAL DAS RECEITAS PREVIDENCIÁRIAS - RPPS (III) = (I + II)	18.261.000,00	18.261.000,00	17.572.049,40	13.286.143,03

RREO-Anexo 04.2 | Tabela 4.2 - Demonstrativo das Receitas e Despesas Previdenciárias do RPPS - Plano Previdenciário

Despesas	Execução da Despesa							INSCRITAS EM RESTOS A PAGAR NÃO PROCESSADOS	
	DOTAÇÃO INICIAL	DOTAÇÃO ATUALIZADA	DESPESAS EMPENHADAS		DESPESAS LIQUIDADAS		Em 2016	Em 2015	
			Até o Bimestre/2016	Até o Bimestre/2015	Até o Bimestre / 2016	Até o Bimestre / 2015			
Despesas	-	-	-	-	-	-	-	-	
DESPESAS PREVIDENCIÁRIAS - RPPS (EXCETO INTRA-ORÇAMENTÁRIAS) (IV)	986.500,00	1.263.500,00	760.765,75	436.689,25	740.242,77	417.207,37			
ADMINISTRAÇÃO	984.500,00	1.261.500,00	760.765,75	436.689,25	740.242,77	417.207,37			
Despesas Correntes	874.500,00	874.500,00	484.055,15	431.209,25	463.532,17	411.727,37			
Despesas de Capital	110.000,00	387.000,00	276.710,60	5.480,00	276.710,60	5.480,00			
PREVIDÊNCIA	2.000,00	2.000,00	0,00	0,00	0,00	0,00			
Pessoal Civil	2.000,00	2.000,00	0,00	0,00	0,00	0,00			
Aposentadorias									
Pensões									




siconfi
TESOURO NACIONAL

Sistema de Informações
Contábeis e Fiscais
do Setor Público Brasileiro

Relatório Resumido de Execução Orçamentária
Prefeitura Municipal de Votuporanga - SP (Poder Executivo)
Orçamentos Fiscal e da Seguridade Social
CNPJ:
Exercício: 2016
Período de referência: 5º bimestre

Despesas	DOTAÇÃO INICIAL	DOTAÇÃO ATUALIZADA	Execução da Despesa				INSCRITAS EM RESTOS A PAGAR NÃO PROCESSADOS	
			DESPESAS EMPENHADAS		DESPESAS LIQUIDADAS		Em 2016	Em 2015
			Até o Bimestre/2016	Até o Bimestre/2015	Até o Bimestre / 2016	Até o Bimestre / 2015		
Outros Benefícios Previdenciários	2.000,00	2.000,00						
Pessoal Militar	0,00	0,00	0,00	0,00	0,00	0,00		
Reformas								
Pensões								
Outros Benefícios Previdenciários								
Outras Despesas Previdenciárias	0,00	0,00	0,00	0,00	0,00	0,00		
Compensação Previdenciária do RPPS para o RGPS								
Demais Despesas Previdenciárias								
DESPESAS PREVIDENCIÁRIAS - RPPS (INTRA-ORÇAMENTÁRIAS) (V)	51.500,00	51.500,00	13.229,86	11.230,93	13.229,86	11.230,93		
TOTAL DAS DESPESAS PREVIDENCIÁRIAS - RPPS (VI) = (IV + V)	1.038.000,00	1.315.000,00	773.995,61	447.920,18	753.472,63	428.438,30		
RESULTADO PREVIDENCIÁRIO (VII) = (III - VI)	17.223.000,00	16.946.000,00	16.798.053,79	12.838.222,85	16.818.576,77	12.857.704,73		



 <p>Sistema de Informações Contábeis e Fiscais do Setor Público Brasileiro TESOURO NACIONAL</p>	Relatório Resumido de Execução Orçamentária
	Prefeitura Municipal de Votuporanga - SP (Poder Executivo)
	Orçamentos Fiscal e da Seguridade Social
	CNPJ:
	Exercício: 2016
	Período de referência: 5º bimestre

RREO-Anexo 04.2 | Tabela 4.2 - Demonstrativo das Receitas e Despesas Previdenciárias do RPPS - Plano Previdenciário

Aportes de Recursos para o Regime Próprio de Previdência do Servidor	Aportes de Recursos
Aportes de Recursos para o Regime Próprio de Previdência do Servidor	Aportes Realizados
TOTAL DOS APORTES PARA O RPPS	-
Plano Financeiro	
Recursos para Cobertura de Insuficiências Financeiras	
Recursos para Formação de Reserva	
Outros Aportes para o RPPS	
Plano Previdenciário	
Recursos para Cobertura de Déficit Financeiro	
Recursos para Cobertura de Déficit Atuarial	
Outros Aportes para o Regime Previdenciário	


RREO-Anexo 04.2 | Tabela 4.2 - Demonstrativo das Receitas e Despesas Previdenciárias do RPPS - Plano Previdenciário

Reserva Orçamentária do RPPS	Previsão Orçamentária
Reserva Orçamentária do RPPS	Previsão Orçamentária
VALOR	-
	17.223.000,00

RREO-Anexo 04.2 | Tabela 4.2 - Demonstrativo das Receitas e Despesas Previdenciárias do RPPS - Plano Previdenciário

Bens e Direitos do RPPS	Período de Referência	
	2016	2015
Bens e Direitos do RPPS	-	-
CAIXA		
BANCOS CONTA MOVIMENTO		
INVESTIMENTOS	58.538.158,36	39.847.704,56
OUTROS BENS E DIREITOS	304.311,11	36.542,86



 <p>Sistema de Informações Contábeis e Fiscais do Setor Público Brasileiro TESOURO NACIONAL</p>	Relatório Resumido de Execução Orçamentária
	Prefeitura Municipal de Votuporanga - SP (Poder Executivo)
	Orçamentos Fiscal e da Seguridade Social
	CNPJ:
	Exercício: 2016
	Período de referência: 5º bimestre


RREO-Anexo 04.2 | Tabela 4.2 - Demonstrativo das Receitas e Despesas Previdenciárias do RPPS - Plano Previdenciário

Receitas Intra-Orçamentárias - RPPS	Execução da Receita Intra			
	PREVISÃO INICIAL	PREVISÃO ATUALIZADA	RECEITAS REALIZADAS	
			Até o Bimestre / 2016	Até o Bimestre / 2015
Receitas Intra-Orçamentárias - RPPS	-	-	-	-
RECEITAS CORRENTES (VIII)	8.720.500,00	8.720.500,00	7.235.197,83	5.526.076,20
Receita de Contribuições	8.720.500,00	8.720.500,00	7.233.474,15	5.491.891,20
Patronal	8.720.500,00	8.720.500,00	6.959.489,21	5.491.891,20
Pessoal Civil	8.720.500,00	8.720.500,00	6.959.489,21	5.491.891,20
Ativo	8.720.500,00	8.720.500,00	6.959.489,21	5.491.891,20
Inativo				
Pensionista				
Pessoal Militar	0,00	0,00	0,00	0,00
Ativo				
Inativo				
Pensionista				
Para Cobertura de Déficit Atuarial				
Em Regime de Débitos e Parcelamentos			273.984,94	
Receita Patrimonial				
Receita de Serviços				
Outras Receitas Correntes			1.723,68	34.185,00
RECEITAS DE CAPITAL (IX)	0,00	0,00	0,00	0,00
Alienação de Bens				
Amortização de Empréstimos				
Outras Receitas de Capital				
TOTAL DAS RECEITAS PREVIDENCIÁRIAS INTRA-ORÇAMENTÁRIAS (X) = (VIII + IX)	8.720.500,00	8.720.500,00	7.235.197,83	5.526.076,20

RREO-Anexo 04.2 | Tabela 4.2 - Demonstrativo das Receitas e Despesas Previdenciárias do RPPS - Plano Previdenciário

Despesas Intra-Orçamentárias - RPPS	DOTAÇÃO INICIAL	DOTAÇÃO ATUALIZADA	Execução da Despesa Intra				INSCRITAS EM RESTOS A PAGAR NÃO PROCESSADOS	
			DESPESAS EMPENHADAS		DESPESAS LIQUIDADAS		Em 2016	Em 2015
			Até o Bimestre/2016	Até o Bimestre/2015	Até o Bimestre / 2016	Até o Bimestre / 2015		
Despesas Intra-Orçamentárias - RPPS	-	-	-	-	-	-	-	-
ADMINISTRAÇÃO (XI)	51.500,00	51.500,00	13.229,86	11.230,93	13.229,86	11.230,93		
Despesas Correntes	51.500,00	51.500,00	13.229,86	11.230,93	13.229,86	11.230,93		
Despesas de Capital								
TOTAL DAS DESPESAS PREVIDENCIÁRIAS INTRA-ORÇAMENTÁRIAS (XII) = (XI)	51.500,00	51.500,00	13.229,86	11.230,93	13.229,86	11.230,93		



 <p>Sistema de Informações Contábeis e Fiscais do Setor Público Brasileiro TESOURO NACIONAL</p>	Relatório Resumido de Execução Orçamentária
	Prefeitura Municipal de Votuporanga - SP (Poder Executivo)
	Orçamentos Fiscal e da Seguridade Social
	CNPJ:
	Exercício: 2016
	Período de referência: 5º bimestre

RREO-Anexo 04.2 | Tabela 4.2 - Demonstrativo das Receitas e Despesas Previdenciárias do RPPS - Plano Previdenciário

Notas Explicativas	Valores
	31/10/2016
Notas Explicativas	-

RREO-Anexo 05 | Tabela 5.0 - Demonstrativo do Resultado Nominal

Dívida Fiscal Líquida	Comparativo da Dívida Fiscal Previdenciária		
	Saldo		
	Em 31/Dez/2015 (a)	No Bimestre Anterior (b)	No Bimestre (c)
Dívida Fiscal Líquida	-	-	-
Dívida Consolidada (I)	27.725.094,74	28.474.382,25	29.945.555,46
DEDUÇÕES (II)	7.140.923,63	28.864.049,68	32.184.773,66
Disponibilidade de Caixa Bruta	20.697.960,05	28.156.968,18	31.477.322,74
Demais Haveres Financeiros	1.396.591,79	923.132,60	811.133,03
(-) Restos a Pagar Processados (Exceto Precatórios)	14.953.628,21	216.051,10	103.682,11
Dívida Consolidada Líquida (III) = (I - II)	20.584.171,11	-389.667,43	-2.239.218,20
Receita de Privatizações (IV)	0,00	0,00	0,00
Passivos Reconhecidos (V)	0,00	0,00	0,00
Dívida Fiscal Líquida (VI) = (III + IV - V)	20.584.171,11	-389.667,43	-2.239.218,20

RREO-Anexo 05 | Tabela 5.0 - Demonstrativo do Resultado Nominal

Resultado Nominal	Período de Referência	
	Período de Referência	
	No Bimestre (VIc - VIb)	Até o Bimestre (VIc - VIa)
Resultado Nominal	-	-
VALOR	-1.849.550,77	-22.823.389,31

RREO-Anexo 05 | Tabela 5.0 - Demonstrativo do Resultado Nominal

Discriminação da Meta Fiscal	Valor Realizado no Período	
	Valor Corrente	
Meta de Resultado Nominal fixada no Anexo de Metas Fiscais da LDO para o Exercício de Referência	-	15.521.278,94

RREO-Anexo 05 | Tabela 5.0 - Demonstrativo do Resultado Nominal

Regime Previdenciário - Dívida Fiscal Líquida Previdenciária	Comparativo da Dívida Fiscal Previdenciária		
	Saldo		
	Em 31/Dez/2015 (a)	No Bimestre Anterior (b)	No Bimestre (c)
Regime Previdenciário - Dívida Fiscal Líquida Previdenciária	-	-	-
Dívida Consolidada Previdenciária (VII)	26.991.351,87	26.991.351,87	26.991.351,87
Passivo Atuarial	26.991.351,87	26.991.351,87	26.991.351,87
Demais Dívidas	0,00	0,00	0,00
DEDUÇÕES (VIII)	41.704.195,45	55.155.886,77	58.538.158,36
Disponibilidade de Caixa Bruta	0,00	0,00	0,00
Investimentos	41.708.007,67	55.155.886,77	58.538.158,36
Demais Haveres Financeiros Previdenciários	191,30	0,00	0,00
(-) Restos a Pagar Processados	4.003,52	0,00	0,00
Dívida Consolidada Líquida Previdenciária (IX) = (VII - VIII)	-14.712.843,58	-28.164.534,90	-31.546.806,49
Passivos Reconhecidos (X)	0,00	0,00	0,00
Dívida Fiscal Líquida Previdenciária (XI) = (IX - X)	-14.712.843,58	-28.164.534,90	-31.546.806,49


RREO-Anexo 05 | Tabela 5.0 - Demonstrativo do Resultado Nominal

Notas Explicativas	Valores
	31/10/2016
Notas Explicativas	-

RREO-Anexo 06 | Tabela 6.2 - Demonstrativo do Resultado Primário - Municípios


Receitas Primárias	PREVISÃO ATUALIZADA	Receitas Realizadas	
		RECEITAS REALIZADAS	
		Até o Bimestre / 2016	Até o Bimestre / 2015
Receitas Primárias	-	-	-
RECEITAS PRIMÁRIAS CORRENTES (I)	267.444.300,00	202.755.360,74	186.928.823,05
Receitas Tributárias	53.627.500,00	39.260.446,60	36.083.166,03
IPTU	26.400.000,00	21.608.656,16	19.215.170,07
ISS	15.000.000,00	9.991.906,27	9.622.179,47
ITBI	4.100.000,00	2.587.588,35	2.531.722,44



 <p>Sistema de Informações Contábeis e Fiscais do Setor Público Brasileiro TESOURO NACIONAL</p>	Relatório Resumido de Execução Orçamentária
	Prefeitura Municipal de Votuporanga - SP (Poder Executivo)
	Orçamentos Fiscal e da Seguridade Social
	CNPJ:
	Exercício: 2016
	Período de referência: 5º bimestre

Receitas Primárias	PREVISÃO ATUALIZADA	Receitas Realizadas	
		RECEITAS REALIZADAS	
		Até o Bimestre / 2016	Até o Bimestre / 2015
IRRF	4.150.000,00	2.636.698,69	2.305.857,17
Outras Receitas Tributárias	3.977.500,00	2.435.597,13	2.408.236,88
Receitas de Contribuições	20.261.000,00	15.812.912,82	13.318.664,27
Receitas Previdenciárias	15.261.000,00	11.950.438,52	9.801.932,58
Outras Receitas de Contribuições	5.000.000,00	3.862.474,30	3.516.731,69
Receita Patrimonial Líquida	395.000,00	956.448,84	1.224.988,70
Receita Patrimonial	4.109.100,00	8.633.458,65	6.420.025,85
(-) Aplicações Financeiras	3.714.100,00	7.677.009,81	5.195.037,15
Transferências Correntes	146.128.300,00	111.411.017,40	107.009.399,20
Cota-Parte do FPM	30.270.000,00	21.485.265,41	20.795.887,66
Cota-Parte do ICMS	36.800.000,00	26.877.232,85	25.776.343,79
Cota-Parte do IPVA	15.200.000,00	12.639.201,14	12.190.006,95
Convênios Corrente	3.170.500,00	1.911.539,04	4.149.361,97
Outras Transferências Correntes	60.687.800,00	48.497.778,96	44.097.798,83
Demais Receitas Correntes	47.032.500,00	35.314.535,08	29.292.604,85
Dívida Ativa	10.613.000,00	5.135.277,72	3.360.394,33
Diversas Receitas Correntes	36.419.500,00	30.179.257,36	25.932.210,52
RECEITAS DE CAPITAL (II)	27.417.600,00	9.641.068,67	13.968.466,27
Operações de Crédito (III)	12.598.000,00	5.454.502,44	5.500.768,45
Amortização de Empréstimos (IV)	0,00	0,00	0,00
Alienação de Bens (V)	0,00	1.107.838,55	4.192.499,56
Transferências de Capital	14.819.600,00	3.078.727,68	4.275.198,26
Convênios Capital	13.556.000,00	2.168.727,68	4.024.638,62
Outras Transferências de Capital	1.263.600,00	910.000,00	250.559,64
Outras Receitas de Capital	0,00	0,00	0,00
RECEITAS PRIMÁRIAS DE CAPITAL (VI) = (II - III - IV - V)	14.819.600,00	3.078.727,68	4.275.198,26
RECEITA PRIMÁRIA TOTAL (VII) = (I + VI)	282.263.900,00	205.834.088,42	191.204.021,31




 <p>Sistema de Informações Contábeis e Fiscais do Setor Público Brasileiro TESOURO NACIONAL</p>	Relatório Resumido de Execução Orçamentária
	Prefeitura Municipal de Votuporanga - SP (Poder Executivo)
	Orçamentos Fiscal e da Seguridade Social
	CNPJ:
	Exercício: 2016
	Período de referência: 5º bimestre

RREO-Anexo 06 | Tabela 6.2 - Demonstrativo do Resultado Primário - Municípios

Despesas Primárias	DOTAÇÃO ATUALIZADA	Execução da Despesa				Despesas Inscritas em Restos a Pagar Não Processados	
		Despesas Empenhadas		DESPESAS LIQUIDADAS		Em 2016	Em 2015
		Até o Bimestre / 2016	Até o Bimestre / 2015	Até o Bimestre / 2016	Até o Bimestre / 2015		
Despesas Primárias	-	-	-	-	-	-	-
DESPESAS CORRENTES (VIII)	250.849.894,00	198.535.064,51	188.665.040,74	174.723.973,13	164.839.041,62		
Pessoal e Encargos Sociais	114.078.200,00	81.411.648,89	72.718.347,05	81.075.613,32	72.579.764,62		
Juros e Encargos da Dívida (IX)	2.218.000,00	1.715.573,23	1.116.613,56	1.715.573,23	1.091.832,52		
Outras Despesas Correntes	134.553.694,00	115.407.842,39	114.830.080,13	91.932.786,58	91.167.444,48		
DESPESAS PRIMÁRIAS CORRENTES (X) = (VIII - IX)	248.631.894,00	196.819.491,28	187.548.427,18	173.008.399,90	163.747.209,10		
DESPESAS DE CAPITAL (XI)	63.092.170,00	40.056.288,48	46.787.649,79	21.517.871,73	20.820.391,15		
Investimentos	58.873.170,00	36.820.759,29	45.022.052,82	18.282.342,54	19.169.458,86		
Inversões Financeiras							
Concessão de Empréstimos (XII)	0,00	0,00	0,00	0,00	0,00		
Aquisição de Título de Capital já Integralizado (XIII)	0,00	0,00	0,00	0,00	0,00		
Demais Inversões Financeiras	0,00	0,00	0,00	0,00	0,00		
Amortização da Dívida (XIV)	4.219.000,00	3.235.529,19	1.765.596,97	3.235.529,19	1.650.932,29		
DESPESAS PRIMÁRIAS DE CAPITAL (XV) = (XI - XII - XIII - XIV)	58.873.170,00	36.820.759,29	45.022.052,82	18.282.342,54	19.169.458,86		
RESERVA DE CONTINGÊNCIA (XVI)	22.000,00						
RESERVA DO RPPS (XVII)	17.223.000,00						
DESPESA PRIMÁRIA TOTAL (XVIII) = (X + XV + XVI + XVII)	324.750.064,00	233.640.250,57	232.570.480,00	191.290.742,44	182.916.667,96		
RESULTADO PRIMÁRIO (XIX) = (VII - XVIII)	-42.486.164,00	-27.806.162,15	-41.366.458,69	14.543.345,98	8.287.353,35		
SALDOS DE EXERCÍCIOS ANTERIORES							



 <p>Sistema de Informações Contábeis e Fiscais do Setor Público Brasileiro</p> <p>TESOURO NACIONAL</p>	Relatório Resumido de Execução Orçamentária
	Prefeitura Municipal de Votuporanga - SP (Poder Executivo)
	Orçamentos Fiscal e da Seguridade Social
	CNPJ:
	Exercício: 2016
	Período de referência: 5º bimestre

RREO-Anexo 06 | Tabela 6.2 - Demonstrativo do Resultado Primário - Municípios

Discriminação da Meta Fiscal	Valor Realizado no Período	
	Valor Corrente	
Discriminação da Meta Fiscal		
META DE RESULTADO PRIMÁRIO FIXADA NO ANEXO DE METAS FISCAIS DA LDO PARA O EXERCÍCIO DE REFERÊNCIA	-	-10.441.100,00

RREO-Anexo 06 | Tabela 6.2 - Demonstrativo do Resultado Primário - Municípios

Notas Explicativas	Valores	
	31/10/2016	
Notas Explicativas		
Notas Explicativas	-	



 <p>Sistema de Informações Contábeis e Fiscais do Setor Público Brasileiro TESOURO NACIONAL</p>	Relatório Resumido de Execução Orçamentária
	Prefeitura Municipal de Votuporanga - SP (Poder Executivo)
	Orçamentos Fiscal e da Seguridade Social
	CNPJ:
	Exercício: 2016
	Período de referência: 5º bimestre


RREO-Anexo 07 | Tabela 7.0 - Demonstrativo dos Restos à Pagar por Poder e Órgão - Municípios

Poder/Órgão	Poder/Órgão													Saldo Total (a+b)
	RESTOS A PAGAR PROCESSADOS E NÃO PROCESSADOS LIQUIDADOS EM EXERCÍCIOS ANTERIORES						RESTOS A PAGAR NÃO PROCESSADOS							
	Inscritos						Inscritos							
	Em Exercícios Anteriores	Em 31 de Dezembro de 2015	Pagos	Cancelados	Saldo (a)	Em Exercícios Anteriores	Em 31 de Dezembro de 2015	Liquidados	Pagos	Cancelados	Saldo (b)			
RESTOS A PAGAR (EXCETO INTRA-ORÇAMENTÁRIOS) (I)	72.727,63	13.807.833,48	13.776.879,00	0,00	103.682,11	73.411,46	791.764,84	520.838,79	520.838,79	0,00	344.337,51	448.019,62		
PODER EXECUTIVO	72.727,63	13.807.349,13	13.776.394,65	0,00	103.682,11	73.411,46	791.764,84	520.838,79	520.838,79	0,00	344.337,51	448.019,62		
PODER LEGISLATIVO	0,00	484,35	484,35	0,00	0,00	0,00	0,00	0,00	0,00	0,00	0,00	0,00		
Câmara Municipal	0,00	484,35	484,35	0,00	0,00	0,00	0,00	0,00	0,00	0,00	0,00	0,00		
Tribunal de Contas do Município	0,00	0,00	0,00	0,00	0,00	0,00	0,00	0,00	0,00	0,00	0,00	0,00		
RESTOS A PAGAR (INTRA-ORÇAMENTÁRIOS) (II)	0,00	1.033.406,15	1.033.406,15	0,00	0,00	0,00	0,00	0,00	0,00	0,00	0,00	0,00		
TOTAL (III) = (I + II)	72.727,63	14.841.239,63	14.810.285,15	0,00	103.682,11	73.411,46	791.764,84	520.838,79	520.838,79	0,00	344.337,51	448.019,62		

RREO-Anexo 07 | Tabela 7.0 - Demonstrativo dos Restos à Pagar por Poder e Órgão - Municípios

Poder/Órgão - Intra	Poder/Órgão - Intra												
	RESTOS A PAGAR PROCESSADOS E NÃO PROCESSADOS LIQUIDADOS EM EXERCÍCIOS ANTERIORES						RESTOS A PAGAR NÃO PROCESSADOS						
	Inscritos						Inscritos						
	Em Exercícios Anteriores	Em 31 de Dezembro de 2015	Pagos	Cancelados	Saldo (a)	Em Exercícios Anteriores	Em 31 de Dezembro de 2015	Liquidados	Pagos	Cancelados	Saldo (b)		
RESTOS A PAGAR (INTRA-ORÇAMENTÁRIOS) (II)	0,00	1.033.406,15	1.033.406,15	0,00	0,00	0,00	0,00	0,00	0,00	0,00	0,00	0,00	
PODER EXECUTIVO	0,00	1.033.406,15	1.033.406,15	0,00	0,00	0,00	0,00	0,00	0,00	0,00	0,00	0,00	
PODER LEGISLATIVO	0,00	0,00	0,00	0,00	0,00	0,00	0,00	0,00	0,00	0,00	0,00	0,00	
Câmara Municipal													
Tribunal de Contas do Município													




 Sistema de Informações Contábeis e Fiscais do Setor Público Brasileiro TESOURO NACIONAL	Relatório Resumido de Execução Orçamentária
	Prefeitura Municipal de Votuporanga - SP (Poder Executivo)
	Orçamentos Fiscal e da Seguridade Social
	CNPJ:
	Exercício: 2016
	Período de referência: 5º bimestre

RREO-Anexo 07 | Tabela 7.0 - Demonstrativo dos Restos à Pagar por Poder e Órgão - Municípios

Notas Explicativas	Valores
Notas Explicativas	31/10/2016
Notas Explicativas	-



 <p>Sistema de Informações Contábeis e Fiscais do Setor Público Brasileiro TESOURO NACIONAL</p>	Relatório Resumido de Execução Orçamentária
	Prefeitura Municipal de Votuporanga - SP (Poder Executivo)
	Orçamentos Fiscal e da Seguridade Social
	CNPJ:
	Exercício: 2016
	Período de referência: 5º bimestre

RREO-Anexo 13 | Tabela 13.0 - Demonstrativo das Parcerias Público-Privadas

Especificação de PPP	Especificação de PPP			
	Saldo Exercício / 2015 (a)	REGISTROS EFETUADOS EM 2016		SALDO TOTAL (c) = (a + b)
		No Bimestre	Até o Bimestre (b)	
Especificação de PPP	-	-	-	-
TOTAL DE ATIVOS	0,00	0,00	0,00	0,00
Direitos Futuros	0,00	0,00	0,00	0,00
Ativos Contabilizados na SPE	0,00	0,00	0,00	0,00
Contrapartida para Provisões de PPP	0,00	0,00	0,00	0,00
TOTAL DE PASSIVOS (I)	0,00	0,00	0,00	0,00
Obrigações Não Relacionadas a Serviços	0,00	0,00	0,00	0,00
Contrapartida para Ativos da SPE	0,00	0,00	0,00	0,00
Provisões de PPP	0,00	0,00	0,00	0,00
GARANTIAS DE PPP (II)	0,00	0,00	0,00	0,00
SALDO LÍQUIDO DE PASSIVOS DE PPP (III) = (I-II)	0,00	0,00	0,00	0,00
PASSIVOS CONTINGENTES	0,00	0,00	0,00	0,00
Contraprestações Futuras	0,00	0,00	0,00	0,00
Riscos Não Provisionados	0,00	0,00	0,00	0,00
Outros Passivos Contingentes	0,00	0,00	0,00	0,00
ATIVOS CONTINGENTES	0,00	0,00	0,00	0,00
Serviços Futuros	0,00	0,00	0,00	0,00
Outros Ativos Contingentes	0,00	0,00	0,00	0,00

RREO-Anexo 13 | Tabela 13.0 - Demonstrativo das Parcerias Público-Privadas | Do Ente Federado (IV)

Despesas de PPP do Ente Federado	Despesas de PPP										
	EXERCÍCIO ANTERIOR	EXERCÍCIO CORRENTE (EC)	<EC + 1>	<EC + 2>	<EC + 3>	<EC + 4>	<EC + 5>	<EC + 6>	<EC + 7>	<EC + 8>	<EC + 9>


RREO-Anexo 13 | Tabela 13.0 - Demonstrativo das Parcerias Público-Privadas | Das Estatais Não-Dependentes

Despesas de PPP das Estatais Não-dependentes	Despesas de PPP										
	EXERCÍCIO ANTERIOR	EXERCÍCIO CORRENTE (EC)	<EC + 1>	<EC + 2>	<EC + 3>	<EC + 4>	<EC + 5>	<EC + 6>	<EC + 7>	<EC + 8>	<EC + 9>

RREO-Anexo 13 | Tabela 13.0 - Demonstrativo das Parcerias Público-Privadas

Total das Despesas de PPP	Despesas de PPP										
	EXERCÍCIO ANTERIOR	EXERCÍCIO CORRENTE (EC)	<EC + 1>	<EC + 2>	<EC + 3>	<EC + 4>	<EC + 5>	<EC + 6>	<EC + 7>	<EC + 8>	<EC + 9>
Total das Despesas de PPP	-	-	-	-	-	-	-	-	-	-	-
TOTAL DAS DESPESAS	0,00	0,00	0,00	0,00	0,00	0,00	0,00	0,00	0,00	0,00	0,00
RECEITA CORRENTE LÍQUIDA (RCL) (V)	0,00	0,00	0,00	0,00	0,00	0,00	0,00	0,00	0,00	0,00	0,00
TOTAL DAS DESPESAS / RCL (%) (VI) = (IV) / (V)	0,00	0,00	0,00	0,00	0,00	0,00	0,00	0,00	0,00	0,00	0,00



 <p>Sistema de Informações Contábeis e Fiscais do Setor Público Brasileiro</p> <p>TESOURO NACIONAL</p>	Relatório Resumido de Execução Orçamentária
	Prefeitura Municipal de Votuporanga - SP (Poder Executivo)
	Orçamentos Fiscal e da Seguridade Social
	CNPJ:
	Exercício: 2016
	Período de referência: 5º bimestre

RREO-Anexo 13 | Tabela 13.0 - Demonstrativo das Parcerias Público-Privadas

Notas Explicativas	Valores 31/10/2016
Notas Explicativas	-
Notas Explicativas	-

RREO-Anexo 14 | Tabela 14.0 - Demonstrativo Simplificado do Relatório Resumido da Execução Orçamentária

Balço Orçamentário	Período	
	Até o Bimestre	
Balço Orçamentário	-	
RECEITAS		
Previsão Inicial		298.576.000,00
Previsão Atualizada		298.576.000,00
Receitas Realizadas		220.073.439,22
Déficit Orçamentário		0,00
Saldos de Exercícios Anteriores (Utilizados para Créditos Adicionais)		0,00
DESPESAS		
Dotação Inicial		298.576.000,00
Créditos Adicionais		32.611.064,00
Dotação Atualizada		331.187.064,00
Despesas Empenhadas		238.591.352,99
Despesas Liquidadas		196.241.844,86
Despesas Pagas		182.328.055,52
Superávit Orçamentário		23.831.594,36

RREO-Anexo 14 | Tabela 14.0 - Demonstrativo Simplificado do Relatório Resumido da Execução Orçamentária

Despesas por Função/Subfunção	Período	
	Até o Bimestre	
Despesas por Função/Subfunção	-	
Despesas Empenhadas		238.591.352,99
Despesas Liquidadas		196.241.844,86

RREO-Anexo 14 | Tabela 14.0 - Demonstrativo Simplificado do Relatório Resumido da Execução Orçamentária

Receita Corrente Líquida - RCL	Valores 31/10/2016
Receita Corrente Líquida - RCL	-
Receita Corrente Líquida	235.260.293,65

RREO-Anexo 14 | Tabela 14.0 - Demonstrativo Simplificado do Relatório Resumido da Execução Orçamentária

Receitas e Despesas dos Regimes de Previdência	Período	
	Até o Bimestre	
Receitas e Despesas dos Regimes de Previdência	-	
Regime Geral de Previdência Social		
Receitas Previdenciárias Realizadas (I)		0,00
Despesas Previdenciárias Liquidadas (II)		0,00
Resultado Previdenciário (III) = (I - II)		0,00
Regime Próprio de Previdência dos Servidores		
Receitas Previdenciárias Realizadas (IV)		17.572.049,40
Despesas Previdenciárias Liquidadas (V)		753.472,63
Resultado Previdenciário (VI) = (IV - V)		16.818.576,77


RREO-Anexo 14 | Tabela 14.0 - Demonstrativo Simplificado do Relatório Resumido da Execução Orçamentária

Resultados Nominal e Primário	Verificação das Metas dos Resultados Nominal e Primário		
	Meta Fixada no Anexo de Metas Fiscais da LDO (a)	Resultado Apurado até o Bimestre (b)	% em Relação à Meta (b/a)
Resultados Nominal e Primário			
Resultado Nominal	15.521.278,94	-22.823.389,31	-147,05
Resultado Primário	-10.441.100,00	14.543.345,98	-139,29

RREO-Anexo 14 | Tabela 14.0 - Demonstrativo Simplificado do Relatório Resumido da Execução Orçamentária

Restos a Pagar por Poder e Ministério Público	Estágios dos Restos a Pagar			
	Inscrição	Cancelamento Até o Bimestre	Pagamento Até o Bimestre	Saldo a Pagar
Restos a Pagar por Poder e Ministério Público				
RESTOS A PAGAR PROCESSADOS	14.913.967,26	0,00	14.810.285,15	103.682,11
Poder Executivo	14.913.482,91	0,00	14.809.800,80	103.682,11
Poder Legislativo	484,35	0,00	484,35	0,00
Poder Judiciário	0,00	0,00	0,00	0,00



 <p>Sistema de Informações Contábeis e Fiscais do Setor Público Brasileiro TESOURO NACIONAL</p>	Relatório Resumido de Execução Orçamentária
	Prefeitura Municipal de Votuporanga - SP (Poder Executivo)
	Orçamentos Fiscal e da Seguridade Social
	CNPJ:
	Exercício: 2016
	Período de referência: 5º bimestre

Restos a Pagar por Poder e Ministério Público	Estágios dos Restos a Pagar				Saldo a Pagar
	Inscrição	Cancelamento Até o Bimestre	Pagamento Até o Bimestre		
Ministério Público	0,00	0,00	0,00	0,00	0,00
RESTOS A PAGAR NÃO PROCESSADOS	865.176,30	0,00	520.838,79		344.337,51
Poder Executivo	865.176,30	0,00	520.838,79		344.337,51
Poder Legislativo	0,00	0,00	0,00		0,00
Poder Judiciário	0,00	0,00	0,00		0,00
Ministério Público	0,00	0,00	0,00		0,00
TOTAL	15.779.143,56	0,00	15.331.123,94		448.019,62

RREO-Anexo 14 | Tabela 14.0 - Demonstrativo Simplificado do Relatório Resumido da Execução Orçamentária

Despesas com Ações Típicas de MDE	Valor Apurado Até o Bimestre	Apuração das Despesas com Ensino	
		Limites Constitucionais Anuais	
		% Mínimo a Aplicar no Exercício	% Aplicado Até o Bimestre
Despesas com Ações Típicas de MDE	-	-	-
Mínimo Anual de <18% / 25%> das Receitas de Impostos na Manutenção e Desenvolvimento do Ensino	29.356.428,12	25,00	24,78
Mínimo Anual de 60% do FUNDEB na Remuneração do Magistério com Ensino Fundamental e Médio			
Mínimo Anual de 60% do FUNDEB na Remuneração do Magistério com Educação Infantil e Ensino Fundamental	22.217.968,44	60,00	87,01
Complementação da União ao FUNDEB			

RREO-Anexo 14 | Tabela 14.0 - Demonstrativo Simplificado do Relatório Resumido da Execução Orçamentária

Receitas de Operações de Crédito e Despesas de Capital	Apuração das Receitas de Operações de Crédito e Despesas de Capital	
	Valor Apurado Até o Bimestre	Saldo Não Realizado
Receitas de Operações de Crédito e Despesas de Capital	-	-
Receitas de Operações de Crédito	0,00	0,00
Despesa de Capital Líquida	0,00	0,00

RREO-Anexo 14 | Tabela 14.0 - Demonstrativo Simplificado do Relatório Resumido da Execução Orçamentária

Projeção Atuarial dos Regimes de Previdência	Exercício de Apuração			
	Exercício	10º Exercício	20º Exercício	35º Exercício
Projeção Atuarial dos Regimes de Previdência	-	-	-	-
Regime Geral de Previdência Social				
Receitas Previdenciárias (I)				
Despesas Previdenciárias (II)				
Resultado Previdenciário (III) = (I - II)	0,00	0,00	0,00	0,00
Regime Próprio de Previdência dos Servidores				
Receitas Previdenciárias (IV)	0,00	0,00	0,00	0,00
Despesas Previdenciárias (V)	0,00	0,00	0,00	0,00
Resultado Previdenciário (VI) = (IV - V)	0,00	0,00	0,00	0,00

RREO-Anexo 14 | Tabela 14.0 - Demonstrativo Simplificado do Relatório Resumido da Execução Orçamentária

Receita da Alienação de Ativos e Aplicação dos Recursos	Apuração da Receita da Alienação de Ativos e Aplicação dos Recursos	
	Valor Apurado Até o Bimestre	Saldo a Realizar
Receita da Alienação de Ativos e Aplicação dos Recursos	-	-
Receita de Capital Resultante da Alienação de Ativos	0,00	0,00
Aplicação dos Recursos da Alienação de Ativos	0,00	0,00

RREO-Anexo 14 | Tabela 14.0 - Demonstrativo Simplificado do Relatório Resumido da Execução Orçamentária


Despesas com Ações e Serviços Públicos de Saúde	Valor Apurado Até o Bimestre	Apuração das Despesas com Saúde	
		Limite Constitucional Anual Percentual Aplicado até o Bimestre Saúde	
		% Mínimo a Aplicar no Exercício	% Aplicado Até o Bimestre
Despesas com Ações e Serviços Públicos de Saúde	-	-	-
Despesas com Ações e Serviços Públicos de Saúde Executadas com Recursos de Impostos	31.424.417,43	15,00	26,53

RREO-Anexo 14 | Tabela 14.0 - Demonstrativo Simplificado do Relatório Resumido da Execução Orçamentária

Despesas de Caráter Continuado Derivadas de PPP	Valor Realizado no Período	
	Valor Apurado no Exercício Corrente	
Despesas de Caráter Continuado Derivadas de PPP	-	-
Total das Despesas/RCL (%)		0,00

RREO-Anexo 14 | Tabela 14.0 - Demonstrativo Simplificado do Relatório Resumido da Execução Orçamentária



 Sistema de Informações Contábeis e Fiscais do Setor Público Brasileiro TESOURO NACIONAL	Relatório Resumido de Execução Orçamentária
	Prefeitura Municipal de Votuporanga - SP (Poder Executivo)
	Orçamentos Fiscal e da Seguridade Social
	CNPJ:
	Exercício: 2016
	Período de referência: 5º bimestre

Notas Explicativas	Valores
Notas Explicativas	31/10/2016
Notas Explicativas	-



Lista de Assinaturas

Assinatura: 1
Digitally signed by DAIANI BILIAZZI SANTOS DE LIMA:32222040809 Date: 2016.11.21 08:02:34 BRST Perfil: Contador Responsável Instituição: Prefeitura Municipal de Votuporanga - SP
Assinatura: 2
Digitally signed by EGMAR MARAO ALFAGALI:54660335887 Date: 2016.11.21 08:08:05 BRST Perfil: Responsável pela Administração Financeira Instituição: Prefeitura Municipal de Votuporanga - SP
Assinatura: 3
Digitally signed by NASSER MARAO FILHO:10937619892 Date: 2016.11.21 08:48:33 BRST Perfil: Titular do Poder Executivo Instituição: Prefeitura Municipal de Votuporanga - SP
Assinatura: 4
Assinatura: 5

As assinaturas digitais podem ser verificadas no arquivo PDF.



Secretaria de Desenvolvimento Urbano

Audiência Pública

EDITAL DE AUDIÊNCIA PÚBLICA

A Prefeitura do Município de Votuporanga realizará Audiência Pública para a apresentação do ESTUDO DE IMPACTO DE VIZINHANÇA no dia 06 de dezembro de 2016, das 08h00 às 12h00, na Secretaria Municipal da Cidade sita na Rua São Paulo nº 3741, Centro, visando à aprovação do empreendimento abaixo-relacionado:

• EDIFÍCIO RESIDENCIAL - HABITAÇÃO MULTIFAMILIAR a ser implantado no imóvel com área de 720,00 m² e área construída de 3.271,77m², Cadastro Municipal NO.21.09.31.17, localizado na Rua Valdemar Carvalho de Souza S/nº, no Loteamento Residencial Orlando Nogueira Cardoso, registrado na matrícula nº 52.801 do Serviço de Registro de Imóveis local.

A audiência será coordenada pelo Secretário Municipal de Desenvolvimento Urbano, Jorge Augusto Seba. Os interessados deverão comparecer dentro do horário estipulado e desejando manifestar sua oposição ao projeto, deverão identificar-se e fazê-lo por escrito e com justificativa ao funcionário da Prefeitura responsável pelas anotações.

A documentação referente a este processo estará disponível para eventuais consultas na Secretaria Municipal de Desenvolvimento Urbano, sita na Rua São Paulo nº 3815, Centro.

Votuporanga, 21 de novembro de 2016.

NASSER MARÃO FILHO

Prefeito Municipal

VOTUPREV - Instituto de Previdência Municipal

Atos Oficiais

Portarias

PORTARIA Nº 95, de 21 de novembro de 2016

(Concede Pensão por Morte a Iraiton Garcia de Oliveira e dá outras providências)

Adauto Cervantes Mariola, Diretor Presidente do Instituto de Previdência do Município de Votuporanga – VOTUPREV, Estado de São Paulo, no uso de suas atribuições legais,

RESOLVE

conceder o benefício de Pensão por Morte

a IRAILTON GARCIA DE OLIVEIRA, R.G. nº 16.395.202 SSP/SP e CPF/MF nº 045.957.098-62, esposo/dependente da servidora inativa SONIA REGINA LUQUIS DE OLIVEIRA, RG nº 18.382.590-1 e CPF/MF nº 109.469.748-61, cujo montante corresponderá à totalidade dos proventos da aposentadoria, de acordo com os artigos 40, § 7º, inciso I da Constituição Federal, e 15, inciso I cumulado com 6º, inciso I da Lei Complementar Municipal nº 199, de 21 de dezembro de 2011, conforme Carta de Concessão que integra o presente ato.

Esta Portaria entrará em vigor na data de sua publicação, retroagindo os seus efeitos a 1º de novembro de 2016, revogando-se as disposições em contrário.

Votuporanga, SP, 21 de novembro de 2016

ADAUTO CERVANTES MARIOLA

Diretor Presidente

Publicada na Imprensa Oficial do Município, bem como afixada neste Instituto em local de costume e amplo acesso ao público. Data supra.

JOÃO BATISTA ANDRÉ

Diretor Administrativo/Financeiro

SECRETARIAS

Assistência Social

Av. João Gonçalves Leite, 4705 - Jd. Alvorada
CEP: 15505-000
(17) 3426-2600
smas@votuporanga.sp.gov.br

Assuntos Jurídicos

Rua Pará, 3227 - Centro
CEP: 15502-236
(17) 3405-9700
juridico@votuporanga.sp.gov.br

Cidade

Rua São Paulo, 3741 - Centro
CEP: 15500-999
(17) 3426-7510
cidade@votuporanga.sp.gov.br

Cultura e Turismo

Rua Santa Catarina, 3747 - Centro
CEP: 15505-171
(17) 3405-9750
cultura@votuporanga.sp.gov.br

Desenvolvimento Econômico

Rua Pará, 3227 - Centro
CEP: 15502-236
(17) 3405-9713
economico@votuporanga.sp.gov.br

Desenvolvimento Urbano

Rua São Paulo, 3815 - Centro
CEP: 15500-010
(17) 3405-9700
smduh@votuporanga.sp.gov.br

Direitos Humanos

Rua São Paulo, 3854 - Centro
CEP: 15500-010
(17) 3422-2770
direitoshumanos@votuporanga.sp.gov.br

Educação

Rua Santa Catarina, 3747 - Centro
CEP: 15505-171
(17) 3405-9750
educacao@votuporanga.sp.gov.br

Esporte e Lazer

Rua Tomas Paz da Cunha Filho, 3556 - São João
CEP: 15501-213
(17) 3426-1200
esportes@votuporanga.sp.gov.br

Finanças, Controladoria e Modernização

Rua Pará, 3227 - Centro
CEP: 15502-236
(17) 3405-9700
financas@votuporanga.sp.gov.br

Fundo Social de Solidariedade

Rua Padres Isidoro Paranhos, 3183 - Centro
CEP: 15500-010
(17) 3421-7020 | 3422-7040
fundosocial@votuporanga.sp.gov.br

Gabinete Civil

Rua Pará, 3227 - Centro
CEP: 15502-236
(17) 3405-9716
gabcivil@votuporanga.sp.gov.br

Gabinete do Prefeito

Rua Pará, 3227 - Centro
CEP: 15502-236
(17) 3405-9719
mprefeito@votuporanga.sp.gov.br

Gestão Administrativa

Rua Pará, 3227 - Centro
CEP: 15502-236
(17) 3405-9700
gestao@votuporanga.sp.gov.br

Obras

Rua Pará, 3227 - Centro
CEP: 15502-236
(17) 3405-9700
obras@votuporanga.sp.gov.br

Saev Ambiental

Rua Pernambuco, 4313 - Centro
CEP: 15500-006
(17) 3405-9195
imprensa@votuporanga.sp.gov.br

Saúde

Rua Santa Catarina, 3890 - Centro
CEP: 15505-171
(17) 3405-9787
ouvidoriasaude@votuporanga.sp.gov.br

Trânsito, Transporte e Segurança

Rua Minas Gerais, 3612 - Centro
CEP: 15500-003
(17) 3422-3042
transito@votuporanga.sp.gov.br

Votuprev - Instituto de Previdência Municipal

Rua São Paulo, 3834 - Centro
CEP: 15500-010
(17) 3422-2566
votuprev@votuporanga.sp.gov.br