

Diário Oficial novacampina.sp.gov.br do município



**PREFEITURA
NOVA CAMPINA**

Quinta-feira, 31 de março de 2022

Distribuição Eletrônica | Ano II | Edição nº 266

Publicação Oficial do Município de Nova Campina, conforme Lei Municipal nº 1.108, de 01 de fevereiro de 2021

SUMÁRIO

| | |
|--|---|
| Poder Executivo | 2 |
| Atos Oficiais | 2 |
| Portarias | 2 |
| Contas Públicas e Instrumentos de Gestão Fiscal | 3 |
| Relatório Resumido da Execução Orçamentária | 3 |

DIÁRIO OFICIAL ELETRÔNICO

O Diário Oficial Eletrônico de Nova Campina, instituído pela
Lei nº 1108/21 é o órgão oficial de publicações do município.

Responsável: Robson de Jesus Bernardo Praxedes MTB 068759/SP

Email: imprensa@novacampina.sp.gov.br | Site: www.novacampina.sp.gov.br

**PODER EXECUTIVO****Atos Oficiais****Portarias****PORTARIA Nº 74, 29 DE MARÇO DE 2022.**

"DISPÕE SOBRE NOMEÇÃO DE OUVIDOR DA PREFEITURA MUNICIPAL DE NOVA CAMPINA/SP E DÁ OUTRAS PROVIDÊNCIAS."

JUCEMARA FORTES DO NASCIMENTO

Prefeita Municipal de Nova Campina, Estado de São Paulo, no uso de suas Atribuições legais,

RESOLVE:

ART. 1º. Nomear a senhora **Eva Rosa de Almeida Trento, portadora do RG nº 47.047.775-6 e CPF nº 320.358.418-28**, com a função de Ouvidor do Poder Executivo Municipal.

ART. 2º. Compete à Ouvidoria do Município de Nova Campina:

I - receber e analisar reclamações, sugestões, solicitações, denúncias, elogios e demais manifestações referentes aos serviços públicos prestados pelos órgãos e entidades da administração direta e indireta e à conduta de agentes públicos na prestação e fiscalização de tais serviços e encaminhá-las, conforme a matéria, ao órgão ou entidade competente;

II - monitorar as providências adotadas pelos órgãos ou entidades, a partir das manifestações de cidadãos encaminhadas pela Ouvidoria do Município;

III - cobrar respostas dos órgãos ou entidades a respeito das manifestações a eles encaminhadas e levar ao conhecimento da autoridade superior do órgão ou entidade os eventuais descumprimentos;

IV - manter o cidadão informado sobre o andamento e o resultado das reclamações, sugestões, solicitações e denúncias apresentadas;

V - fazer recomendações para a melhoria da qualidade dos serviços prestados, sugerindo a adoção de medidas para a correção e a prevenção de falhas e omissões na prestação de serviços públicos;

VI - promover a mediação e a conciliação de conflitos entre cidadãos e órgãos, entidades ou agentes da Administração Pública Municipal Direta e Indireta;

VII - manter registro de todos os atendimentos prestados pela Ouvidoria por tema, assunto, data de recebimento e das respostas aos cidadãos das providências adotadas;

VIII - produzir estatísticas indicativas do nível de satisfação dos usuários dos serviços públicos prestados no âmbito da Administração Pública Municipal, com base nas manifestações recebidas;

IX - promover capacitação e treinamento em temas relacionados às atividades de ouvidoria;

X - elaborar, anualmente, relatório de suas atividades para apresentação a Secretaria de Governo, que o encaminhará ao Gabinete do Prefeito Municipal;

XI - promover a divulgação de suas atividades;

XII - estimular a participação dos cidadãos no acompanhamento e controle social das atividades e serviços públicos prestados pelos órgãos e entidades da administração direta e indireta;

XIII- estabelecer canais de comunicação com o cidadão que facilitem e agilizem o fluxo de informações e a solução de suas demandas;

XIV- e cumprimento das demais disposições contidas na Lei Municipal nº 1133/21.

§ 1º. A Ouvidoria manterá sigilo sobre denúncias e reclamações que receber, bem como sobre sua fonte, assegurando a proteção dos denunciadores, quando requerer o caso ou assim for solicitado.

§ 2º. A Ouvidoria manterá serviço de e-mail e telefone, destinados a receber as denúncias e reclamações, garantindo o sigilo da fonte de informação.

ART. 3º. Esta Portaria entra em vigor na data de sua publicação, revogando-se as disposições em contrário Prefeitura Municipal de Nova Campina, 29 de março de 2022.

JUCEMARA FORTES DO NASCIMENTO

Prefeita Municipal

Publicado no Diário Oficial do Município, Lei Municipal nº 1108, de 01.fev.21.




Contas Públicas e Instrumentos de Gestão Fiscal

Relatório Resumido da Execução Orçamentária

| RECEITAS | PREVISAO INICIAL | PREVISAO ATUALIZADA (a) | RECEITAS REALIZADAS | | | | SALDO (a-c) |
|---|----------------------|-------------------------|---------------------|--------------|---------------------|--------------|----------------------|
| | | | No Bimestre (b) | % (b/a) | Ate o Bimestre (c) | % (c/a) | |
| | | | | | | | |
| RECEITAS (EXCETO INTRA-ORÇAMENTARIAS) (I) | 38.768.000,00 | 39.944.182,74 | 7.343.792,48 | 18,38 | 7.343.792,48 | 18,38 | 32.600.390,26 |
| RECEITAS CORRENTES | 37.668.000,00 | 37.780.082,74 | 7.283.792,48 | 19,27 | 7.283.792,48 | 19,27 | 30.496.290,26 |
| impostos, taxas e contribuicoes de melhoria | 1.998.000,00 | 1.998.000,00 | 546.096,87 | 27,33 | 546.096,87 | 27,33 | 1.451.903,13 |
| impostos | 1.726.000,00 | 1.726.000,00 | 473.498,44 | 27,43 | 473.498,44 | 27,43 | 1.252.501,56 |
| taxas | 272.000,00 | 272.000,00 | 72.598,43 | 26,69 | 72.598,43 | 26,69 | 199.401,57 |
| contribuicoes | 184.500,00 | 184.500,00 | 12.818,38 | 6,94 | 12.818,38 | 6,94 | 171.681,62 |
| contrib.p/custeio do servico de iluminacao publica | 184.500,00 | 184.500,00 | 12.818,38 | 6,94 | 12.818,38 | 6,94 | 171.681,62 |
| receita patrimonial | 151.980,00 | 151.980,00 | 164.613,01 | 108,31 | 164.613,01 | 108,31 | -12.633,01 |
| exploracao do patrimonio imobiliario do estado | 2.500,00 | 2.500,00 | 0,00 | 0,00 | 0,00 | 0,00 | 2.500,00 |
| valores mobiliarios | 149.480,00 | 149.480,00 | 164.613,01 | 110,12 | 164.613,01 | 110,12 | -15.133,01 |
| receita de servicos | 5.400,00 | 5.400,00 | 5.665,00 | 104,90 | 5.665,00 | 104,90 | -265,00 |
| servicos administrativos e comerciais gerais | 5.400,00 | 5.400,00 | 5.665,00 | 104,90 | 5.665,00 | 104,90 | -265,00 |
| transferencias correntes | 35.289.220,00 | 35.396.402,74 | 6.553.746,35 | 18,51 | 6.553.746,35 | 18,51 | 28.842.656,39 |
| transferencias da uniao e de suas entidades | 14.948.620,00 | 14.955.802,74 | 2.898.717,24 | 19,38 | 2.898.717,24 | 19,38 | 12.057.085,50 |
| transf.estados e distr.federal e de suas entidades | 10.840.600,00 | 10.940.600,00 | 1.911.893,30 | 17,47 | 1.911.893,30 | 17,47 | 9.028.706,70 |
| transferencias de outras instituicoes publicas | 9.500.000,00 | 9.500.000,00 | 1.743.135,81 | 18,34 | 1.743.135,81 | 18,34 | 7.756.864,19 |
| outras receitas correntes | 38.900,00 | 43.800,00 | 852,87 | 1,94 | 852,87 | 1,94 | 42.947,13 |
| multas administrativas, contratuais e judiciais | 22.400,00 | 27.300,00 | 300,00 | 1,09 | 300,00 | 1,09 | 27.000,00 |
| indenizacoes, restituicoes e ressarcimentos | 1.000,00 | 1.000,00 | 0,00 | 0,00 | 0,00 | 0,00 | 1.000,00 |
| demais receitas correntes | 15.500,00 | 15.500,00 | 552,87 | 3,56 | 552,87 | 3,56 | 14.947,13 |
| RECEITAS DE CAPITAL | 1.100.000,00 | 2.164.100,00 | 60.000,00 | 2,77 | 60.000,00 | 2,77 | 2.104.100,00 |
| alienacao de bens | 100.000,00 | 100.000,00 | 0,00 | 0,00 | 0,00 | 0,00 | 100.000,00 |
| alienacao de bens moveis | 100.000,00 | 100.000,00 | 0,00 | 0,00 | 0,00 | 0,00 | 100.000,00 |
| transferencias de capital | 1.000.000,00 | 2.064.100,00 | 60.000,00 | 2,90 | 60.000,00 | 2,90 | 2.004.100,00 |
| transferencias da uniao e de suas entidades | 0,00 | 734.100,00 | 0,00 | 0,00 | 0,00 | 0,00 | 734.100,00 |
| transf.dos estados, do df e de suas entidades | 1.000.000,00 | 1.330.000,00 | 60.000,00 | 4,51 | 60.000,00 | 4,51 | 1.270.000,00 |
| RECEITAS (INTRA-ORÇAMENTARIAS) (II) | 0,00 | 0,00 | 0,00 | 0,00 | 0,00 | 0,00 | 0,00 |
| SUBTOTAL DAS RECEITAS (III)=(I+II) | 38.768.000,00 | 39.944.182,74 | 7.343.792,48 | 18,38 | 7.343.792,48 | 18,38 | 32.600.390,26 |
| OPERACOES DE CREDITO/ REFINANCIAMENTO (IV) | | | | | | | |
| Operacoes de Credito - Mercado Interno | 0,00 | 0,00 | 0,00 | 0,00 | 0,00 | 0,00 | 0,00 |
| Mobiliaria | 0,00 | 0,00 | 0,00 | 0,00 | 0,00 | 0,00 | 0,00 |
| Contratual | 0,00 | 0,00 | 0,00 | 0,00 | 0,00 | 0,00 | 0,00 |
| Operacoes de Credito - Mercado Externo | 0,00 | 0,00 | 0,00 | 0,00 | 0,00 | 0,00 | 0,00 |
| Mobiliaria | 0,00 | 0,00 | 0,00 | 0,00 | 0,00 | 0,00 | 0,00 |
| Contratual | 0,00 | 0,00 | 0,00 | 0,00 | 0,00 | 0,00 | 0,00 |
| TOTAL DAS RECEITAS (V) = (III + IV) | 38.768.000,00 | 39.944.182,74 | 7.343.792,48 | 18,38 | 7.343.792,48 | 18,38 | 32.600.390,26 |
| DEFICIT (VI)1 | | | | | 0,00 | | |
| TOTAL COM DEFICIT (VII) = (V + VI) | 38.768.000,00 | 39.944.182,74 | 7.343.792,48 | 18,38 | 7.343.792,48 | 18,38 | 32.600.390,26 |
| SALDOS DE EXERCICIOS ANTERIORES | | 1.964.983,72 | | | 1.964.983,72 | | |
| recursos arrecadados em exercicios anteriores - RPPS | | 0,00 | | | 0,00 | | |
| superavit financeiro utilizado para creditos adicionais | | 1.964.983,72 | | | 1.964.983,72 | | |

CONAM-REPO1-2022-1 5



| DESPESAS | DOTACAO INICIAL (d) | DOTACAO ATUALIZADA (e) | DESPESAS EMPENHADAS | | SALDO (g) = (e-f) | DESPESAS LIQUIDADAS | | SALDO (i) = (e-h) | DESPESAS PAGAS Ate o Bimestre (j) | INSCRITAS EM RESTOS A PAGAR NAO PROCESSADOS (k) |
|--|------------------------|---------------------------|----------------------|-----------------------|----------------------|---------------------|-----------------------|----------------------|---|--|
| | | | No Bimestre | Ate o Bimestre (f) | | No Bimestre | Ate o Bimestre (h) | | | |
| | | | | | | | | | | |
| CN-SIFPM  MUNICIPIO DE NOVA CAMPINA RELATORIO RESUMIDO DA EXECUCAO ORCAMENTARIA BALANCO ORCAMENTARIO ORCAMENTOS FISCAL E DA SEGURIDADE SOCIAL CONAM Periodo de Referencia: JANEIRO a FEVEREIRO 2022 / BIMESTRE: JANEIRO-FEVEREIRO RREO - ANEXO 1 (LRF, Art. 52, inciso I, alneas "a" e "b" do inciso II e paragrafo 1o) Em Reais | | | | | | | | | | |
| DESPESAS (EXCETO INTRA-ORCAMENTARIAS) (VIII) | 38.768.000,00 | 42.420.083,72 | 26.196.237,62 | 26.196.237,62 | 16.223.846,10 | 4.065.926,84 | 4.065.926,84 | 38.354.156,88 | 3.620.126,51 | 0,00 |
| DESPESAS CORRENTES | 36.320.745,50 | 37.889.729,22 | 25.257.798,47 | 25.257.798,47 | 12.631.930,75 | 4.051.367,84 | 4.051.367,84 | 33.838.361,38 | 3.605.567,51 | 0,00 |
| pessoal e encargos sociais | 19.531.760,00 | 20.422.478,07 | 16.264.856,64 | 16.264.856,64 | 4.157.621,43 | 2.807.378,57 | 2.807.378,57 | 17.615.099,50 | 2.571.315,15 | 0,00 |
| juros e encargos da divida | 1.000,00 | 1.000,00 | 0,00 | 0,00 | 1.000,00 | 0,00 | 0,00 | 1.000,00 | 0,00 | 0,00 |
| outras despesas correntes | 16.787.985,50 | 17.466.251,15 | 8.992.941,83 | 8.992.941,83 | 8.473.309,32 | 1.243.989,27 | 1.243.989,27 | 16.222.261,88 | 1.034.252,36 | 0,00 |
| DESPESAS DE CAPITAL | 2.425.258,50 | 4.508.358,50 | 938.439,15 | 938.439,15 | 3.569.919,35 | 14.559,00 | 14.559,00 | 4.493.799,50 | 14.559,00 | 0,00 |
| investimentos | 2.423.258,50 | 4.506.358,50 | 938.439,15 | 938.439,15 | 3.567.919,35 | 14.559,00 | 14.559,00 | 4.491.799,50 | 14.559,00 | 0,00 |
| inversoes financeiras | 1.000,00 | 1.000,00 | 0,00 | 0,00 | 1.000,00 | 0,00 | 0,00 | 1.000,00 | 0,00 | 0,00 |
| amortizacao da divida | 1.000,00 | 1.000,00 | 0,00 | 0,00 | 1.000,00 | 0,00 | 0,00 | 1.000,00 | 0,00 | 0,00 |
| RESERVA DE CONTINGENCIA | 21.996,00 | 21.996,00 | 0,00 | 0,00 | 21.996,00 | 0,00 | 0,00 | 21.996,00 | 0,00 | 0,00 |
| reserva de contingencia | 21.996,00 | 21.996,00 | 0,00 | 0,00 | 21.996,00 | 0,00 | 0,00 | 21.996,00 | 0,00 | 0,00 |
| DESPESAS (INTRA-ORCAMENTARIAS) (IX) | 0,00 | 0,00 | 0,00 | 0,00 | 0,00 | 0,00 | 0,00 | 0,00 | 0,00 | 0,00 |
| SUBTOTAL DAS DESPESAS (X)=(VIII + IX) | 38.768.000,00 | 42.420.083,72 | 26.196.237,62 | 26.196.237,62 | 16.223.846,10 | 4.065.926,84 | 4.065.926,84 | 38.354.156,88 | 3.620.126,51 | 0,00 |
| AMORTIZACAO DA DIVIDA/ REFINANCIAMENTO (XI) | 0,00 | 0,00 | 0,00 | 0,00 | 0,00 | 0,00 | 0,00 | 0,00 | 0,00 | 0,00 |
| Amortizacao da Divida Interna | 0,00 | 0,00 | 0,00 | 0,00 | 0,00 | 0,00 | 0,00 | 0,00 | 0,00 | 0,00 |
| Divida Mobiliaria | 0,00 | 0,00 | 0,00 | 0,00 | 0,00 | 0,00 | 0,00 | 0,00 | 0,00 | 0,00 |
| Divida Contratual | 0,00 | 0,00 | 0,00 | 0,00 | 0,00 | 0,00 | 0,00 | 0,00 | 0,00 | 0,00 |
| Amortizacao da Divida Externa | 0,00 | 0,00 | 0,00 | 0,00 | 0,00 | 0,00 | 0,00 | 0,00 | 0,00 | 0,00 |
| Divida Mobiliaria | 0,00 | 0,00 | 0,00 | 0,00 | 0,00 | 0,00 | 0,00 | 0,00 | 0,00 | 0,00 |
| Divida Contratual | 0,00 | 0,00 | 0,00 | 0,00 | 0,00 | 0,00 | 0,00 | 0,00 | 0,00 | 0,00 |
| TOTAL DAS DESPESAS (XII) = (X + XI) | 38.768.000,00 | 42.420.083,72 | 26.196.237,62 | 26.196.237,62 | 16.223.846,10 | 4.065.926,84 | 4.065.926,84 | 38.354.156,88 | 3.620.126,51 | 0,00 |
| SUPERAVIT (XIII) | | | | | | | 3.277.865,64 | | | |
| TOTAL (XIV) = (XII + XIII) | 38.768.000,00 | 42.420.083,72 | 26.196.237,62 | 26.196.237,62 | 16.223.846,10 | 4.065.926,84 | 7.343.792,48 | 35.076.291,24 | 3.620.126,51 | 0,00 |
| RESERVA DO RPPS | 0,00 | 0,00 | | | 0,00 | | | 0,00 | | |

CONAM-RREO1-2022-1.5



| CN-SIFPM | | MUNICÍPIO DE NOVA CAMPINA RELATORIO RESUMIDO DA EXECUCAO ORCAMENTARIA BALANCO ORCAMENTARIO ORCAMENTOS FISCAL E DA SEGURIDADE SOCIAL | | | | | | CONAM |
|---|------------------|--|---------------------|---------|--------------------|---------|-------------|-------|
| | | Periodo de Referencia: JANEIRO a FEVEREIRO 2022 / BIMESTRE: JANEIRO-FEVEREIRO | | | | | | |
| RREO - ANEXO 1 (LRF, Art. 52, inciso I, alneas "a" e "b" do inciso II e paragrafo 1o) | | Em Reais | | | | | | |
| RECEITAS | PREVISAO INICIAL | PREVISAO ATUALIZADA (a) | RECEITAS REALIZADAS | | | | SALDO (a-c) | |
| | | | No Bimestre (b) | % (b/a) | Ate o Bimestre (c) | % (c/a) | | |
| TOTAL DAS RECEITAS INTRA-ORCAMENTARIAS | 0,00 | 0,00 | 0,00 | 0,00 | 0,00 | 0,00 | 0,00 | |

| DESPESAS INTRA-ORCAMENTARIAS | DOTACAO INICIAL (d) | DOTACAO ATUALIZADA (e) | DESPESAS EMPENHADAS | | SALDO (g) = (e-f) | DESPESAS LIQUIDADAS | | SALDO (i) = (e-h) | DESPESAS PAGAS (j) | INSCRITAS EM RESTOS A PAGAR NAO PROCESSADOS (k) |
|--|---------------------|------------------------|---------------------|--------------------|-------------------|---------------------|--------------------|-------------------|--------------------|---|
| | | | No Bimestre | Ate o Bimestre (f) | | No Bimestre | Ate o Bimestre (h) | | | |
| TOTAL DAS DESPESAS INTRA-ORCAMENTARIAS | 0,00 | 0,00 | 0,00 | 0,00 | 0,00 | 0,00 | 0,00 | 0,00 | 0,00 | 0,00 |

CONAM-RREO1-2022-1.5

FONTE:CN-SIFPM - Sistema Integrado de Financas Publicas Municipais, Unidade responsavel- CONTABILIDADE, Data da emissao 31/MAR/2022 e hora de emissao 16:03

NOTAS:

- O deficit sera apurado pela diferenca entre a receita realizada e a despesa liquidada nos cinco primeiros bimestres e a despesa empenhada no ultimo bimestre.



| CN-SIFPM | | MUNICÍPIO DE NOVA CAMPINA RELATORIO RESUMIDO DA EXECUCAO ORCAMENTARIA DEMONSTRATIVO DA EXECUCAO DAS DESPESAS POR FUNCAO E SUBFUNCAO ORCAMENTOS FISCAL E DA SEGURIDADE SOCIAL | | | | | | | | | CONAM | |
|--|-----------------|---|---------------------|--------------------|----------------|-------------------|---------------------|--------------------|----------------|-------------------|---|--|
| RREO - ANEXO 2 (LRF, Art. 52, inciso II, alinea "c") | | Periodo de Referencia: JANEIRO a FEVEREIRO 2022 / BIMESTRE: JANEIRO-FEVEREIRO | | | | | | | | | Em Reais | |
| FUNCAO/SUBFUNCAO | DOTACAO INICIAL | DOTACAO ATUALIZADA (a) | DESPESAS EMPENHADAS | | | SALDO (c) = (a-b) | DESPESAS LIQUIDADAS | | | SALDO (e) = (a-d) | INSCRITAS EM RESTOS A PAGAR NAO PROCESSADOS (f) | |
| | | | No Bimestre | Ate o Bimestre (b) | % (b/ III/ b) | | No Bimestre | Ate o Bimestre (d) | % (d/ III/ d) | | | |
| DESPESAS (EXCETO INTRA-ORCAMENTARIAS) (I) | 38.768.000,00 | 42.420.083,72 | 26.196.237,62 | 26.196.237,62 | 100,00 | 16.223.846,10 | 4.065.926,84 | 4.065.926,84 | 100,00 | 38.354.156,88 | 0,00 | |
| LEGISLATIVA | | | | | | | | | | | | |
| acao legislativa | 1.807.494,50 | 1.807.494,50 | 1.132.712,57 | 1.132.712,57 | 4,32 | 674.781,93 | 188.596,71 | 188.596,71 | 4,63 | 1.618.897,79 | 0,00 | |
| ADMINISTRACAO | | | | | | | | | | | | |
| planejamento e orcamento | 954.000,00 | 954.000,00 | 840.489,84 | 840.489,84 | 3,20 | 113.510,16 | 159.620,28 | 159.620,28 | 3,92 | 794.379,72 | 0,00 | |
| administracao geral | 2.469.000,00 | 2.469.000,00 | 1.656.088,50 | 1.656.088,50 | 6,32 | 812.911,50 | 249.693,25 | 249.693,25 | 6,14 | 2.219.306,75 | 0,00 | |
| administracao de receitas | 374.660,00 | 374.660,00 | 374.660,00 | 374.660,00 | 1,43 | 0,00 | 26.758,84 | 26.758,84 | 0,65 | 347.901,16 | 0,00 | |
| SEGURANCA PUBLICA | | | | | | | | | | | | |
| policiamento | 50.000,00 | 50.000,00 | 0,00 | 0,00 | 0,00 | 50.000,00 | 0,00 | 0,00 | 0,00 | 50.000,00 | 0,00 | |
| ASSISTENCIA SOCIAL | | | | | | | | | | | | |
| assistencia ao idoso | 122.834,00 | 122.834,00 | 0,00 | 0,00 | 0,00 | 122.834,00 | 0,00 | 0,00 | 0,00 | 122.834,00 | 0,00 | |
| assistencia a crianca e ao adolescente | 156.600,00 | 176.600,00 | 29.989,17 | 29.989,17 | 0,11 | 146.610,83 | 5.301,61 | 5.301,61 | 0,13 | 171.298,39 | 0,00 | |
| assistencia comunitaria | 1.833.000,00 | 1.833.000,00 | 1.107.070,49 | 1.107.070,49 | 4,22 | 725.929,51 | 198.422,12 | 198.422,12 | 4,88 | 1.634.577,88 | 0,00 | |
| SAUDE | | | | | | | | | | | | |
| atencao basica | 9.151.585,50 | 9.601.867,43 | 6.223.412,63 | 6.223.412,63 | 23,75 | 3.378.454,80 | 1.259.035,66 | 1.259.035,66 | 30,96 | 8.342.831,77 | 0,00 | |
| assistencia hospitalar e ambulatorial | 81.060,00 | 106.060,00 | 63.652,56 | 63.652,56 | 0,24 | 42.407,44 | 0,00 | 0,00 | 0,00 | 106.060,00 | 0,00 | |
| suporte profilatico e terapeutico | 579.300,00 | 579.300,00 | 94.056,54 | 94.056,54 | 0,35 | 485.243,46 | 28.005,39 | 28.005,39 | 0,68 | 551.294,61 | 0,00 | |
| vigilancia sanitaria | 204.200,00 | 204.200,00 | 172.894,26 | 172.894,26 | 0,65 | 31.305,74 | 25.187,62 | 25.187,62 | 0,61 | 179.012,38 | 0,00 | |
| vigilancia epidemiologica | 25.000,00 | 25.000,00 | 11.200,00 | 11.200,00 | 0,04 | 13.800,00 | 2.524,00 | 2.524,00 | 0,06 | 22.476,00 | 0,00 | |
| EDUCACAO | | | | | | | | | | | | |
| alimentacao e nutricao | 803.700,00 | 803.700,00 | 62.715,94 | 62.715,94 | 0,23 | 740.984,06 | 12.806,70 | 12.806,70 | 0,31 | 790.893,30 | 0,00 | |
| ensino fundamental | 9.446.000,00 | 11.391.801,79 | 7.483.654,19 | 7.483.654,19 | 28,56 | 3.908.147,60 | 1.066.537,41 | 1.066.537,41 | 26,23 | 10.325.264,38 | 0,00 | |
| ensino medio | 395.970,00 | 395.970,00 | 261.637,00 | 261.637,00 | 0,99 | 134.333,00 | 1.137,00 | 1.137,00 | 0,02 | 394.833,00 | 0,00 | |
| ensino profissional | 191.000,00 | 191.000,00 | 88.349,02 | 88.349,02 | 0,33 | 102.650,98 | 2.817,81 | 2.817,81 | 0,06 | 188.182,19 | 0,00 | |
| ensino superior | 195.000,00 | 195.000,00 | 88.349,02 | 88.349,02 | 0,33 | 106.650,98 | 1.221,42 | 1.221,42 | 0,03 | 193.778,58 | 0,00 | |
| educacao infantil | 3.895.710,00 | 3.895.710,00 | 2.643.191,31 | 2.643.191,31 | 10,08 | 1.252.518,69 | 411.951,62 | 411.951,62 | 10,13 | 3.483.758,38 | 0,00 | |
| educacao especial | 121.000,00 | 121.000,00 | 110.400,00 | 110.400,00 | 0,42 | 10.600,00 | 0,00 | 0,00 | 0,00 | 121.000,00 | 0,00 | |
| CULTURA | | | | | | | | | | | | |
| patr.historico, artistico e arqueologico | 28.000,00 | 28.000,00 | 0,00 | 0,00 | 0,00 | 28.000,00 | 0,00 | 0,00 | 0,00 | 28.000,00 | 0,00 | |
| difusao cultural | 279.000,00 | 284.000,00 | 93.807,26 | 93.807,26 | 0,35 | 190.192,74 | 10.005,37 | 10.005,37 | 0,24 | 273.994,63 | 0,00 | |
| URBANISMO | | | | | | | | | | | | |
| infra-estrutura urbana | 2.434.300,00 | 3.620.300,00 | 1.793.045,68 | 1.793.045,68 | 6,84 | 1.827.254,32 | 212.145,29 | 212.145,29 | 5,21 | 3.408.154,71 | 0,00 | |
| servicos urbanos | 1.398.940,00 | 1.418.940,00 | 616.417,98 | 616.417,98 | 2,35 | 802.522,02 | 115.206,74 | 115.206,74 | 2,83 | 1.303.733,26 | 0,00 | |
| HABITACAO | | | | | | | | | | | | |
| habitacao urbana | 20.000,00 | 20.000,00 | 0,00 | 0,00 | 0,00 | 20.000,00 | 0,00 | 0,00 | 0,00 | 20.000,00 | 0,00 | |
| SANEAMENTO | | | | | | | | | | | | |
| saneamento basico urbano | 701.000,00 | 701.000,00 | 584.075,33 | 584.075,33 | 2,22 | 116.924,67 | 8.003,78 | 8.003,78 | 0,19 | 692.996,22 | 0,00 | |
| AGRICULTURA | | | | | | | | | | | | |
| extensao rural | 205.200,00 | 205.200,00 | 149.504,00 | 149.504,00 | 0,57 | 55.696,00 | 24.798,40 | 24.798,40 | 0,60 | 180.401,60 | 0,00 | |
| INDUSTRIA | | | | | | | | | | | | |
| promocao industrial | 15.450,00 | 15.450,00 | 0,00 | 0,00 | 0,00 | 15.450,00 | 0,00 | 0,00 | 0,00 | 15.450,00 | 0,00 | |


CONAM-RREO2-2022-1.5



| CN-SIFPM | | MUNICÍPIO DE NOVA CAMPINA RELATORIO RESUMIDO DA EXECUCAO ORCAMENTARIA DEMONSTRATIVO DA EXECUCAO DAS DESPESAS POR FUNCAO E SUBFUNCAO ORCAMENTOS FISCAL E DA SEGURIDADE SOCIAL | | | | | | | | | CONAM |
|--|----------------------|---|----------------------|-----------------------|-------------------|----------------------|---------------------|-----------------------|-------------------|----------------------|--|
| RREO - ANEXO 2 (LRF, Art. 52, inciso II, alinea "c") | | Periodo de Referencia: JANEIRO a FEVEREIRO 2022 / BIMESTRE: JANEIRO-FEVEREIRO | | | | | | | | | Em Reais |
| FUNCAO/SUBFUNCAO | DOTACAO INICIAL | DOTACAO ATUALIZADA (a) | DESPESAS EMPENHADAS | | | SALDO (c) = (a-b) | DESPESAS LIQUIDADAS | | | SALDO (e) = (a-d) | INSCRITAS EM RESTOS A PAGAR NAO PROCESSADOS (f) |
| | | | No Bimestre | Ate o Bimestre (b) | % (b/ III/ b) | | No Bimestre | Ate o Bimestre (d) | % (d/ III/ d) | | |
| TRANSPORTE | | | | | | | | | | | |
| transporte rodoviario | 522.000,00 | 522.000,00 | 387.213,26 | 387.213,26 | 1,47 | 134.786,74 | 31.053,65 | 31.053,65 | 0,76 | 490.946,35 | 0,00 |
| DESPORTO E LAZER | | | | | | | | | | | |
| turismo | 61.000,00 | 61.000,00 | 50.320,09 | 50.320,09 | 0,19 | 10.679,91 | 7.039,84 | 7.039,84 | 0,17 | 53.960,16 | 0,00 |
| desporto comunitario | 222.000,00 | 222.000,00 | 77.330,98 | 77.330,98 | 0,29 | 144.669,02 | 18.056,33 | 18.056,33 | 0,44 | 203.943,67 | 0,00 |
| ENCARGOS ESPECIAIS | | | | | | | | | | | |
| servico da divida interna | 2.000,00 | 2.000,00 | 0,00 | 0,00 | 0,00 | 2.000,00 | 0,00 | 0,00 | 0,00 | 2.000,00 | 0,00 |
| RESERVA DE CONTINGENCIA | | | | | | | | | | | |
| reserva de contintencia | 21.996,00 | 21.996,00 | 0,00 | 0,00 | 0,00 | 21.996,00 | 0,00 | 0,00 | 0,00 | 21.996,00 | 0,00 |
| TOTAL (III)=(I + II) | 38.768.000,00 | 42.420.083,72 | 26.196.237,62 | 26.196.237,62 | | 16.223.846,10 | 4.065.926,84 | 4.065.926,84 | | 38.354.156,88 | 0,00 |

CONAM-RREO2-2022-1.5




| CN-SIFPM | | MUNICÍPIO DE NOVA CAMPINA RELATORIO RESUMIDO DA EXECUCAO ORCAMENTARIA DEMONSTRATIVO DA EXECUCAO DAS DESPESAS POR FUNCAO E SUBFUNCAO ORCAMENTOS FISCAL E DA SEGURIDADE SOCIAL | | | | | | | | CONAM | |
|---|-----------------|---|---------------------|-----------------------|-------------------|----------------------|---------------------|-----------------------|-------------------|----------------------|--|
|  RREO - ANEXO 2 (LRF, Art. 52, inciso II, alinea "c") | | Periodo de Referencia: JANEIRO a FEVEREIRO 2022 / BIMESTRE: JANEIRO-FEVEREIRO | | | | | | | | Em Reais | |
| FUNCAO/SUBFUNCAO | DOTACAO INICIAL | DOTACAO ATUALIZADA (a) | DESPESAS EMPENHADAS | | | SALDO (c) = (a-b) | DESPESAS LIQUIDADAS | | | SALDO (e) = (a-d) | INSCRITAS EM RESTOS A PAGAR NAO PROCESSADOS (f) |
| | | | No Bimestre | Ate o Bimestre (b) | % (b/ III/ b) | | No Bimestre | Ate o Bimestre (d) | % (d/ III/ d) | | |
| TOTAL DAS INTRA-ORCAMENTARIAS | 0,00 | 0,00 | 0,00 | 0,00 | | 0,00 | 0,00 | 0,00 | | 0,00 | 0,00 |

CONAM-RREO2-2022-1.5

FONTE:CN-SIFPM - Sistema Integrado de Financas Publicas Municipais, Unidade responsavel- CONTABILIDADE, Data da emissao 31/MAR/2022 e hora de emissao 16:03



| CN-SIFPM | | MUNICIPIO DE NOVA CAMPINA | | | | | | CONAM |
|--|--|--|--------------|--------------|--------------|--------------|--------------|----------|
|  | | Relatorio Resumido da Execucao Orcamentaria Demonstrativo da Receita Corrente Liquida Orcamentos Fiscal e Da Seguridade Social | | | | | | |
| RREO - ANEXO 3 (LRF, Art.53, inciso I) | | Periodo de Referencia: MARCO/2021 A FEVEREIRO/2022 | | | | | | R\$ 1,00 |
| ESPECIFICACAO | EVOLUCAO DA RECEITA REALIZADA NOS ULTIMOS 12 MESES | | | | | | | |
| | MAR/21 | ABR/21 | MAI/21 | JUN/21 | JUL/21 | AGO/21 | SET/21 | |
| RECEITAS CORRENTES (I) | 4.267.222,36 | 3.064.417,33 | 3.584.029,62 | 3.202.885,31 | 3.614.923,15 | 3.787.386,52 | 3.279.976,46 | |
| Impostos, Taxas e Contribuicoes de Melhoria | 109.002,63 | 112.731,26 | 292.586,47 | 150.380,09 | 198.468,57 | 214.049,71 | 163.610,47 | |
| IPTU | 4.543,53 | 914,61 | 110.770,15 | 34.587,72 | 61.076,13 | 35.688,58 | 34.675,17 | |
| ISS | 69.373,50 | 69.866,84 | 88.210,94 | 57.913,71 | 90.944,15 | 124.900,37 | 84.243,74 | |
| ITBI | 4.200,00 | 0,00 | 0,00 | 400,00 | 928,00 | 0,00 | 0,00 | |
| IRRF | 29.021,01 | 30.369,99 | 24.797,42 | 23.414,28 | 25.579,39 | 25.834,00 | 25.058,70 | |
| Outros Impostos, Taxas e Contribuicoes de Melhoria | 1.864,59 | 11.579,82 | 68.807,96 | 34.064,38 | 19.940,90 | 27.625,96 | 19.632,86 | |
| Contribuicoes | 401,25 | 0,00 | 6.442,99 | 1.779,53 | 991,57 | 1.785,84 | 1.576,96 | |
| Receita Patrimonial | 4.104,09 | 7.506,02 | 13.821,66 | 13.976,02 | 27.765,86 | 30.903,52 | 38.902,91 | |
| Rendimentos de Aplicacao Financeira | 4.104,09 | 7.506,02 | 13.821,66 | 13.976,02 | 27.765,86 | 30.903,52 | 38.902,91 | |
| Outras Receitas Patrimoniais | 0,00 | 0,00 | 0,00 | 0,00 | 0,00 | 0,00 | 0,00 | |
| Receita Agropecuaria | 0,00 | 0,00 | 0,00 | 0,00 | 0,00 | 0,00 | 0,00 | |
| Receita Industrial | 0,00 | 0,00 | 0,00 | 0,00 | 0,00 | 0,00 | 0,00 | |
| Receita de Servicos | 0,00 | 0,00 | 0,00 | 0,00 | 0,00 | 1.243,00 | 0,00 | |
| Transferencias Correntes | 4.153.137,99 | 2.943.606,90 | 3.270.510,48 | 3.035.423,72 | 3.380.958,94 | 3.536.432,57 | 3.073.399,43 | |
| Cota-Parte do FPM | 769.288,78 | 804.233,13 | 966.577,50 | 835.939,44 | 1.142.212,08 | 913.235,01 | 717.197,61 | |
| Cota-Parte do ICMS | 1.474.742,13 | 837.065,07 | 955.720,20 | 1.090.498,67 | 1.051.294,19 | 1.275.172,62 | 992.174,44 | |
| Cota-Parte do IPVA | 83.194,91 | 53.603,09 | 21.232,06 | 31.277,49 | 28.747,39 | 32.589,78 | 30.265,48 | |
| Cota-Parte do ITR | 0,00 | 113,05 | 168,14 | 51,36 | 14,46 | 2.442,66 | 1.054,65 | |
| Transferencias da LC 87/1996 | 0,00 | 0,00 | 0,00 | 0,00 | 0,00 | 0,00 | 0,00 | |
| Transferencias da LC 61/1989 | 7.650,26 | 8.669,29 | 7.523,09 | 7.848,04 | 8.499,07 | 6.781,92 | 8.570,56 | |
| Transferencias do FUNDEB | 1.139.768,64 | 605.193,99 | 811.446,73 | 531.622,01 | 728.634,08 | 885.266,08 | 694.094,59 | |
| Outras Transferencias Correntes | 678.493,27 | 634.729,28 | 507.842,76 | 538.186,71 | 421.557,67 | 420.944,50 | 630.042,10 | |
| Outras Receitas Correntes | 576,40 | 573,15 | 668,02 | 1.325,95 | 6.738,21 | 2.971,88 | 2.486,69 | |
| DEDUCOES (II) | 466.975,18 | 340.736,70 | 390.244,16 | 393.122,96 | 363.503,52 | 446.044,35 | 349.852,51 | |
| Contribuicao do Servidor para o Plano de Previdencia | 0,00 | 0,00 | 0,00 | 0,00 | 0,00 | 0,00 | 0,00 | |
| Compensacao Financeira entre Regimes de Previdencia | 0,00 | 0,00 | 0,00 | 0,00 | 0,00 | 0,00 | 0,00 | |
| Rendimentos de Aplicacoes de Recursos Previdenciarios | 0,00 | 0,00 | 0,00 | 0,00 | 0,00 | 0,00 | 0,00 | |
| Deducao de Receita para Formacao do FUNDEB | 466.975,18 | 340.736,70 | 390.244,16 | 393.122,96 | 363.503,52 | 446.044,35 | 349.852,51 | |
| RECEITA CORRENTE LIQUIDA (III) = (I - II) | 3.800.247,18 | 2.723.680,63 | 3.193.785,46 | 2.809.762,35 | 3.251.419,63 | 3.341.342,17 | 2.930.123,95 | |
| (-) Transferencias obrigatorias da Uniao relativas as emendas individuais (art.166-A, par.1, da CF) (IV) | 0,00 | 0,00 | 0,00 | 0,00 | 0,00 | 0,00 | 0,00 | |
| RECEITA CORRENTE LIQUIDA AJUSTADA PARA CALCULO DOS LIMITES DE ENDIVIDAMENTO (V) = (III - IV) | 3.800.247,18 | 2.723.680,63 | 3.193.785,46 | 2.809.762,35 | 3.251.419,63 | 3.341.342,17 | 2.930.123,95 | |
| (-) Transferencias obrigatorias da Uniao relativas as emendas de bancada (art.166-A, par.16, da CF) (VI) | 0,00 | 0,00 | 0,00 | 0,00 | 0,00 | 0,00 | 0,00 | |
| RECEITA CORRENTE LIQUIDA AJUSTADA PARA CALCULO DOS LIMITES DA DESPESA COM PESSOA (VII) = (V - VI) | 3.800.247,18 | 2.723.680,63 | 3.193.785,46 | 2.809.762,35 | 3.251.419,63 | 3.341.342,17 | 2.930.123,95 | |

CONAM-RREO3-2022-1.5



| ESPECIFICACAO | EVOLUCAO DA RECEITA REALIZADA NOS ULTIMOS 12 MESES | | | | | TOTAL (ULTIMOS 12 MESES) | PREVISAO ATUALIZADA 2022 |
|--|--|--------------|--------------|--------------|--------------|--------------------------------|--------------------------------|
| | OUT/21 | NOV/21 | DEZ/21 | JAN/22 | FEV/22 | | |
| RECEITAS CORRENTES (I) | 3.425.219,39 | 4.105.800,40 | 4.678.924,58 | 3.784.643,83 | 3.499.148,65 | 44.294.577,60 | 42.730.682,74 |
| Impostos, Taxas e Contribuicoes de Melhoria | 183.453,04 | 210.424,32 | 237.488,16 | 226.290,84 | 319.806,03 | 2.418.291,59 | 1.998.000,00 |
| IPTU | 29.940,55 | 34.118,01 | 33.080,82 | 12.175,20 | 19.358,21 | 410.928,68 | 400.000,00 |
| ISS | 100.781,24 | 115.595,94 | 122.417,18 | 162.280,04 | 216.398,92 | 1.302.926,57 | 938.000,00 |
| ITBI | 0,00 | 14.200,00 | 0,00 | 0,00 | 1.565,60 | 21.293,60 | 42.000,00 |
| IRRF | 25.216,52 | 26.315,56 | 63.009,27 | 27.694,72 | 34.025,75 | 360.337,41 | 346.000,00 |
| Outros Impostos, Taxas e Contribuicoes de Melhoria | 27.514,73 | 20.194,81 | 18.980,89 | 24.140,88 | 48.457,55 | 322.805,33 | 272.000,00 |
| Contribuicoes | 633,24 | 1.154,42 | 660,90 | 1.823,31 | 10.995,07 | 28.245,08 | 184.500,00 |
| Receita Patrimonial | 40.842,11 | 56.952,45 | 75.619,77 | 77.905,36 | 86.707,65 | 475.007,42 | 151.980,00 |
| Rendimentos de Aplicacao Financeira | 40.842,11 | 56.952,45 | 75.619,77 | 77.905,36 | 86.707,65 | 475.007,42 | 149.480,00 |
| Outras Receitas Patrimoniais | 0,00 | 0,00 | 0,00 | 0,00 | 0,00 | 0,00 | 2.500,00 |
| Receita Agropecuaria | 0,00 | 0,00 | 0,00 | 0,00 | 0,00 | 0,00 | 0,00 |
| Receita Industrial | 0,00 | 0,00 | 0,00 | 0,00 | 0,00 | 0,00 | 0,00 |
| Receita de Servicos | 0,00 | 0,00 | 946,23 | 5.665,00 | 0,00 | 7.854,23 | 5.400,00 |
| Transferencias Correntes | 3.198.977,52 | 3.836.275,28 | 4.305.398,36 | 3.472.422,82 | 3.081.323,53 | 41.287.867,54 | 40.347.002,74 |
| Cota-Parte do FPM | 799.197,49 | 1.037.939,06 | 1.545.174,98 | 856.941,77 | 1.196.218,43 | 11.584.155,28 | 12.656.000,00 |
| Cota-Parte do ICMS | 1.126.838,64 | 1.386.794,30 | 1.134.538,26 | 861.157,62 | 572.987,27 | 12.758.983,41 | 11.991.000,00 |
| Cota-Parte do IPVA | 22.002,96 | 20.583,21 | 21.915,56 | 205.474,19 | 83.975,27 | 634.861,39 | 660.000,00 |
| Cota-Parte do ITR | 112.343,44 | 22.001,26 | 23.482,17 | 20.085,14 | 128,82 | 181.885,15 | 215.000,00 |
| Transferencias da LC 87/1996 | 0,00 | 0,00 | 0,00 | 0,00 | 0,00 | 0,00 | 0,00 |
| Transferencias da LC 61/1989 | 8.992,39 | 8.490,10 | 7.816,46 | 7.666,60 | 5.346,84 | 93.854,62 | 91.000,00 |
| Transferencias do FUNDEB | 781.748,40 | 955.220,34 | 823.077,56 | 1.068.665,32 | 674.470,49 | 9.699.208,23 | 9.500.000,00 |
| Outras Transferencias Correntes | 347.854,20 | 405.247,01 | 749.393,37 | 452.432,18 | 548.196,41 | 6.334.919,46 | 5.234.002,74 |
| Outras Receitas Correntes | 1.313,48 | 993,93 | 58.811,16 | 536,50 | 316,37 | 77.311,74 | 43.800,00 |
| DEDUCOES (II) | 413.874,93 | 495.161,53 | 453.021,05 | 0,00 | 0,00 | 4.112.536,89 | 4.950.600,00 |
| Contribuicao do Servidor para o Plano de Previdencia | 0,00 | 0,00 | 0,00 | 0,00 | 0,00 | 0,00 | 0,00 |
| Compensacao Financeira entre Regimes de Previdencia | 0,00 | 0,00 | 0,00 | 0,00 | 0,00 | 0,00 | 0,00 |
| Rendimentos de Aplicacoes de Recursos Previdenciarios | 0,00 | 0,00 | 0,00 | 0,00 | 0,00 | 0,00 | 0,00 |
| Deducao de Receita para Formacao do FUNDEB | 413.874,93 | 495.161,53 | 453.021,05 | 0,00 | 0,00 | 4.112.536,89 | 4.950.600,00 |
| RECEITA CORRENTE LIQUIDA (III) = (I - II) | 3.011.344,46 | 3.610.638,87 | 4.225.903,53 | 3.784.643,83 | 3.499.148,65 | 40.182.040,71 | 37.780.082,74 |
| (-) Transferencias obrigatorias da Uniao relativas as emendas individuais (art.166-A, par.1, da CF) (IV) | 0,00 | 0,00 | 0,00 | 0,00 | 0,00 | 0,00 | 0,00 |
| RECEITA CORRENTE LIQUIDA AJUSTADA PARA CALCULO DOS LIMITES DE ENDIVIDAMENTO (V) = (III - IV) | 3.011.344,46 | 3.610.638,87 | 4.225.903,53 | 3.784.643,83 | 3.499.148,65 | 40.182.040,71 | 37.780.082,74 |
| (-) Transferencias obrigatorias da Uniao relativas as emendas de bancada (art.166-A, par.16, da CF) (VI) | 0,00 | 0,00 | 0,00 | 0,00 | 0,00 | 0,00 | 0,00 |
| RECEITA CORRENTE LIQUIDA AJUSTADA PARA CALCULO DOS LIMITES DA DESPESA COM PESSOA (VII) = (V - VI) | 3.011.344,46 | 3.610.638,87 | 4.225.903,53 | 3.784.643,83 | 3.499.148,65 | 40.182.040,71 | 37.780.082,74 |


CONAM-RRE03-2022-1.5

FONTE:CN-SIFPM - Sistema Integrado de Financas Publicas Municipais, Unidade responsavel- CONTABILIDADE, Data da emissao 31/MAR/2022 e hora de emissao 16:03


Nota: Apos a Reforma Previdenciaria, consignada na Emenda Constitucional No. 40, de 29 de maio de 2003, as receitas e despesas da previdencia foram separadas das demais receitas e despesas da seguridade social (assistencia social e saude).

Dessa forma, quando na LRF, editada anteriormente a EC 40, sao citadas a previdencia e assistencia social, deve-se entender apenas previdencia, a luz das normas constitucionais.




| CN-SIFPM | | MUNICIPIO DE NOVA CAMPINA | | CONAM |
|--|---------------------|---------------------------|--|----------|
|  RELATORIO RESUMIDO DA EXECUCAO ORCAMENTARIA DEMONSTRATIVO DOS RESULTADOS PRIMARIO E NOMINAL - ESTADOS, DISTRITO FEDERAL E MUNICIPIOS ORCAMENTOS FISCAL E DA SEGURIDADE SOCIAL | | | | |
| Período de Referência: JANEIRO a FEVEREIRO 2022 / BIMESTRE: JANEIRO-FEVEREIRO | | | | |
| RREO - ANEXO 6 (LRF, art. 53, inciso III) | | | | Em reais |
| ACIMA DA LINHA | | | | |
| RECEITAS PRIMARIAS | Ate o Bimestre/2022 | | | |
| | PREVISAO ATUALIZADA | RECEITAS REALIZADAS (a) | | |
| RECEITAS CORRENTES (I) | 37.780.082,74 | 7.283.792,48 | | |
| Impostos, Taxas e Contribuicoes de Melhoria | 1.998.000,00 | 546.096,87 | | |
| IPTU | 400.000,00 | 31.533,41 | | |
| ISS | 938.000,00 | 378.678,96 | | |
| ITBI | 42.000,00 | 1.565,60 | | |
| IRRF | 346.000,00 | 61.720,47 | | |
| Outros Impostos, Taxas e Contribuicoes de Melhoria | 272.000,00 | 72.598,43 | | |
| Contribuicoes | 184.500,00 | 12.818,38 | | |
| Receita Patrimonial | 151.980,00 | 164.613,01 | | |
| Aplicacoes Financeiras (II) | 149.480,00 | 164.613,01 | | |
| Outras Receitas Patrimoniais | 2.500,00 | 0,00 | | |
| Transferencias Correntes | 35.396.402,74 | 6.553.746,35 | | |
| Cota-Parte do FPM | 10.296.800,00 | 2.053.160,20 | | |
| Cota-Parte do ICMS | 9.592.800,00 | 1.434.144,89 | | |
| Cota-Parte do IPVA | 528.000,00 | 289.449,46 | | |
| Cota-Parte do ITR | 172.000,00 | 20.213,96 | | |
| Transferencias da LC 87/1996 | 0,00 | 0,00 | | |
| Transferencias da LC 61/1989 | 72.800,00 | 13.013,44 | | |
| Transferencias do FUNDEB | 9.500.000,00 | 1.743.135,81 | | |
| Outras Transferencias Correntes | 5.234.002,74 | 1.000.628,59 | | |
| Demais Receitas Correntes | 49.200,00 | 6.517,87 | | |
| Outras Receitas Financeiras (III) | 0,00 | 0,00 | | |
| Receitas Correntes Restantes | 49.200,00 | 6.517,87 | | |
| RECEITAS PRIMARIAS CORRENTES (IV)=(I-II-III) | 37.630.602,74 | 7.119.179,47 | | |
| RECEITAS DE CAPITAL (V) | 2.164.100,00 | 60.000,00 | | |
| Operacoes de Credito (VI) | 0,00 | 0,00 | | |
| Amortizacao de Empréstimos (VII) | 0,00 | 0,00 | | |
| Alienacao de Bens | 100.000,00 | 0,00 | | |
| Receitas de Alienacao de Investimentos Temporarios (VIII) | 0,00 | 0,00 | | |
| Receitas de Alienacao de Investimentos Permanentes (IX) | 0,00 | 0,00 | | |
| Outras Alienacoes de Bens | 100.000,00 | 0,00 | | |
| Transferencias de Capital | 2.064.100,00 | 60.000,00 | | |
| Convenios | 1.297.000,00 | 60.000,00 | | |
| Outras Transferencias de Capital | 767.100,00 | 0,00 | | |
| Outras Receitas de Capital | 0,00 | 0,00 | | |
| Outras Receitas de Capital Nao Primarias (X) | 0,00 | 0,00 | | |
| Outras Receitas de Capital Primarias | 0,00 | 0,00 | | |
| RECEITAS PRIMARIAS DE CAPITAL (XI)=(V-VI-VII-VIII-IX-X) | 2.164.100,00 | 60.000,00 | | |
| RECEITA PRIMARIA TOTAL (XII)=(IV+XI) | 39.794.702,74 | 7.179.179,47 | | |




| CN-SIFPM | | MUNICIPIO DE NOVA CAMPINA | | | | | CONAM | |
|--|--------------------|---|---------------------|--------------------|--------------------------------------|--------------|----------------|----------|
|  RELATORIO RESUMIDO DA EXECUCAO ORCAMENTARIA DEMONSTRATIVO DOS RESULTADOS PRIMARIO E NOMINAL - ESTADOS, DISTRITO FEDERAL E MUNICIPIOS ORCAMENTOS FISCAL E DA SEGURIDADE SOCIAL | | Período de Referência: JANEIRO a FEVEREIRO 2022 / BIMESTRE: JANEIRO-FEVEREIRO | | | | | | |
| | | RREO - ANEXO 6 (LRF, art. 53, inciso III) | | | | | | Em reais |
| DESPESAS PRIMARIAS | DOTACAO ATUALIZADA | Ate o Bimestre/2022 | | | | | RESTOS A PAGAR | |
| | | DESPESAS EMPENHADAS | DESPESAS LIQUIDADAS | DESPESAS PAGAS (a) | RESTOS A PAGAR PROCESSADOS PAGOS (b) | LIQUIDADOS | PAGOS (c) | |
| DESPESAS CORRENTES (XIII) | 37.889.729,22 | 25.257.798,47 | 4.051.367,84 | 3.605.567,51 | 1.052.822,60 | 414.180,22 | 403.000,03 | |
| Pessoal e Encargos Sociais | 20.422.478,07 | 16.264.856,64 | 2.807.378,57 | 2.571.315,15 | 261.374,64 | 0,00 | 0,00 | |
| Juros e Encargos da Divida (XIV) | 1.000,00 | 0,00 | 0,00 | 0,00 | 0,00 | 0,00 | 0,00 | |
| Outras Despesas Correntes | 17.466.251,15 | 8.992.941,83 | 1.243.989,27 | 1.034.252,36 | 791.447,96 | 414.180,22 | 403.000,03 | |
| DESPESAS PRIMARIAS CORRENTES (XV) = (XIII-XIV) | 37.888.729,22 | 25.257.798,47 | 4.051.367,84 | 3.605.567,51 | 1.052.822,60 | 414.180,22 | 403.000,03 | |
| DESPESAS DE CAPITAL (XVI) | 4.508.358,50 | 938.439,15 | 14.559,00 | 14.559,00 | 28.600,00 | 668.229,74 | 668.229,74 | |
| Investimentos | 4.506.358,50 | 938.439,15 | 14.559,00 | 14.559,00 | 28.600,00 | 668.229,74 | 668.229,74 | |
| Inversoes Financeiras | 1.000,00 | 0,00 | 0,00 | 0,00 | 0,00 | 0,00 | 0,00 | |
| Concessao de Empréstimos e Financiamentos (XVII) | 0,00 | 0,00 | 0,00 | 0,00 | 0,00 | 0,00 | 0,00 | |
| Aquisicao de Titulo de Capital ja Integralizado (XVIII) | 0,00 | 0,00 | 0,00 | 0,00 | 0,00 | 0,00 | 0,00 | |
| Aquisicao de Titulo de Credito (XIX) | 0,00 | 0,00 | 0,00 | 0,00 | 0,00 | 0,00 | 0,00 | |
| Demais Inversoes Financeiras | 1.000,00 | 0,00 | 0,00 | 0,00 | 0,00 | 0,00 | 0,00 | |
| Amortizacao da Divida (XX) | 1.000,00 | 0,00 | 0,00 | 0,00 | 0,00 | 0,00 | 0,00 | |
| DESPESAS PRIMARIAS DE CAPITAL (XXI) = (XVI-XVII-XVIII-XIX-XX) | 4.507.358,50 | 938.439,15 | 14.559,00 | 14.559,00 | 28.600,00 | 668.229,74 | 668.229,74 | |
| RESERVA DE CONTINGENCIA (XXII) | 21.996,00 | 0,00 | 0,00 | 0,00 | 0,00 | 0,00 | 0,00 | |
| DESPESA PRIMARIA TOTAL (XXIII) = (XV+XXI+XXII) | 42.418.083,72 | 26.196.237,62 | 4.065.926,84 | 3.620.126,51 | 1.081.422,60 | 1.082.409,96 | 1.071.229,77 | |
| RESULTADO PRIMARIO - Acima da Linha (XXIV) = [XIIa - (XXIIIa+XXIIIb+XXIIIc)] | | | | | 1.406.400,59 | | | |
| META FISCAL PARA O RESULTADO PRIMARIO | | | | | VALOR CORRENTE | | | |
| Meta fixada no Anexo de Metas Fiscais da LDO para o exercicio de referencia | | | | | -247.000,00 | | | |



| CN-SIFPM | | MUNICIPIO DE NOVA CAMPINA | | CONAM |
|--|--|---------------------------|-------------------------|----------|
|  RELATORIO RESUMIDO DA EXECUCAO ORCAMENTARIA DEMONSTRATIVO DOS RESULTADOS PRIMARIO E NOMINAL - ESTADOS, DISTRITO FEDERAL E MUNICIPIOS ORCAMENTOS FISCAL E DA SEGURIDADE SOCIAL | | | | |
| Período de Referência: JANEIRO a FEVEREIRO 2022 / BIMESTRE: JANEIRO-FEVEREIRO | | | | |
| RREO - ANEXO 6 (LRF, art. 53, inciso III) | | | | Em reais |
| JUROS NOMINAIS | | Ate o Bimestre/2022 | | |
| | | VALOR INCORRIDO | | |
| JUROS, ENCARGOS E VARIACOES MONETARIAS ATIVOS (XXV) | | 164.613,01 | | |
| JUROS, ENCARGOS E VARIACOES MONETARIAS PASSIVOS (XXVI) | | | | |
| RESULTADO NOMINAL - Acima da Linha (XXVII)=XXIV + (XXV-XXVI) | | 1.571.013,60 | | |
| META FISCAL PARA O RESULTADO NOMINAL | | VALOR CORRENTE | | |
| Meta fixada no Anexo de Metas Fiscais da LDO para o exercicio de referencia | | -99.000,00 | | |
| ABAIXO DA LINHA | | | | |
| CALCULO DO RESULTADO NOMINAL | | SALDO | | |
| | | Em 31/Dez/2021 (a) | Ate o Bimestre/2022 (b) | |
| DIVIDA CONSOLIDADA (XXVIII) | | 260,89 | 260,89 | |
| DEDUCOES (XXIX) | | 12.761.099,01 | 15.115.683,24 | |
| Disponibilidade de Caixa | | 12.592.143,15 | 14.950.188,25 | |
| Disponibilidade de Caixa Bruta | | 13.781.433,77 | 15.495.306,99 | |
| (-) Restos a Pagar Processados (XXX) | | 1.189.290,62 | 119.048,21 | |
| (-) Depósitos Restituíveis e Valores Vinculados | | 0,00 | 426.070,53 | |
| Demais Haveres Financeiros | | 168.955,86 | 165.494,99 | |
| DIVIDA CONSOLIDADA LIQUIDA (XXXI)=(XXVIII-XXIX) | | -12.760.838,12 | -15.115.422,35 | |
| RESULTADO NOMINAL - Abaixo da Linha (XXXII)=(XXXIa-XXXIb) | | 2.354.584,23 | | |
| AJUSTE METODOLOGICO | | Ate o Bimestre/2022 | | |
| VARIACAO SALDO RPP=(XXXIII)=(XXXa-XXXb) | | 1.070.242,41 | | |
| RECEITA DE ALIENACAO DE INVESTIMENTOS PERMANENTES (IX) | | 0,00 | | |
| PASSIVOS RECONHECIDOS NA DC (XXXIV) | | 0,00 | | |
| VARIACAO CAMBIAL (XXXV) | | 0,00 | | |
| PAGAMENTO DE PRECATORIOS INTEGRANTES DA DC (XXXVI) | | 0,00 | | |
| AJUSTES RELATIVOS AO RPPS (XXXVII) | | 0,00 | | |
| OUTROS AJUSTES (XXXVIII) | | 0,00 | | |
| RESULTADO NOMINAL AJUSTADO - Abaixo da Linha (XXXIX)=(XXXII-XXXIII-IX+XXXIV+XXXV-XXXVI+XXXVII+XXXVIII) | | 1.284.341,82 | | |
| RESULTADO PRIMARIO - Abaixo da Linha (XL)=XXXIX-(XXV-XXVI) | | 1.119.728,81 | | |
| INFORMACOES ADICIONAIS | | PREVISAO ORCAMENTARIA | | |
| SALDO DE EXERCICIOS ANTERIORES | | | | |
| Recursos Arrecadados em Exercícios Anteriores- RPPS | | | | |
| Superavit financeiro Utilizado para Abertura e Reabertura de Créditos Adicionais | | 1.864.893,72 | | |



| | | |
|---|---|----------|
| CN-SIFPM | MUNICIPIO DE NOVA CAMPINA | CONAM |
|  | RELATORIO RESUMIDO DA EXECUCAO ORCAMENTARIA DEMONSTRATIVO DOS RESULTADOS PRIMARIO E NOMINAL - ESTADOS, DISTRITO FEDERAL E MUNICIPIOS ORCAMENTOS FISCAL E DA SEGURIDADE SOCIAL | |
| RREO - ANEXO 6 (LRF, art. 53, inciso III) | Periodo de Referencia: JANEIRO a FEVEREIRO 2022 / BIMESTRE: JANEIRO-FEVEREIRO | Em reais |


CONAM-RREO6-2022-1.5

FONTE:CN-SIFPM - Sistema Integrado de Financas Publicas Municipais, Unidade responsavel- CONTABILIDADE, Data da emissao 31/MAR/2022 e hora de emissao 16:03
NOTA:

Este documento é cópia do original, assinado digitalmente por CPF ***607188** em 31/03/2022 às 17:00:02 (GMT -03:00).

Para conferir o original, acesse: <https://www.dfoe.com.br/verificador/19dd-ed8e-1e30-0eec>



| CN-SIFPM | | MUNICÍPIO DE NOVA CAMPINA | | | | | | | | | | CONAM |
|--|---------------------------------|---|--------------|-------------------|------------------------|---------------------------------|--------------------------------|-------------------|--------------|-------------------|------------------------|------------------------|
|  "MUNICÍPIO DE NOVA CAMPINA" | | Relatório Resumido da Execução Orçamentária Demonstrativo dos Restos a Pagar por Poder e Órgão Orçamentos Fiscal e da Seguridade Social | | | | | | | | | | |
| | | Restos a Pagar Processados | | | | | Restos a Pagar Não Processados | | | | | Saldo Total L=(e+k) |
| PODER / ORGAO | Inscritos | | Pagos (c) | Cancelados (d) | Saldo e=(a+b)-(c+d) | Inscritos | | Liquidados (h) | Pagos (i) | Cancelados (j) | Saldo k=(f+g)-(i+j) | |
| | Em Exercícios Anteriores (a) | Em 31 de dezembro/ 2021 (b) | | | | Em Exercícios Anteriores (f) | Em 31 de dezembro/ 2021 (g) | | | | | |
| RESTOS A PAGAR (EXCETO INTRAORCAM.) (I) | 105.876,86 | 1.082.461,24 | 1.081.422,60 | 0,00 | 106.915,50 | 952,52 | 1.845.787,13 | 1.083.362,48 | 1.071.229,77 | 100.000,00 | 675.509,88 | 782.425,38 |
| PODER LEGISLATIVO | 0,00 | 0,00 | 0,00 | 0,00 | 0,00 | 0,00 | 58.589,47 | 58.209,47 | 58.209,47 | 0,00 | 380,00 | 380,00 |
| CAMARA MUNICIPAL | 0,00 | 0,00 | 0,00 | 0,00 | 0,00 | 0,00 | 58.589,47 | 58.209,47 | 58.209,47 | 0,00 | 380,00 | 380,00 |
| PODER EXECUTIVO | 105.876,86 | 1.082.461,24 | 1.081.422,60 | 0,00 | 106.915,50 | 952,52 | 1.787.197,66 | 1.025.153,01 | 1.013.020,30 | 100.000,00 | 675.129,88 | 782.045,38 |
| ADMINISTRACAO DIRETA | | | | | | | | | | | | |
| PREFEITURA MUNICIPAL | | | | | | | | | | | | |
| EXECUTIVO | 105.876,86 | 1.082.461,24 | 1.081.422,60 | 0,00 | 106.915,50 | 952,52 | 1.787.197,66 | 1.023.247,97 | 1.013.020,30 | 100.000,00 | 675.129,88 | 782.045,38 |
| TOTAL DA PREFEITURA | 105.876,86 | 1.082.461,24 | 1.081.422,60 | 0,00 | 106.915,50 | 952,52 | 1.787.197,66 | 1.025.153,01 | 1.013.020,30 | 100.000,00 | 675.129,88 | 782.045,38 |
| RESTOS A PAGAR (INTRAORCAMENTARIOS) (II) | 0,00 | 0,00 | 0,00 | 0,00 | 0,00 | 0,00 | 0,00 | 0,00 | 0,00 | 0,00 | 0,00 | 0,00 |
| TOTAL (III)=(I + II) | 105.876,86 | 1.082.461,24 | 1.081.422,60 | 0,00 | 106.915,50 | 952,52 | 1.845.787,13 | 1.083.362,48 | 1.071.229,77 | 100.000,00 | 675.509,88 | 782.425,38 |

CONAM-RRE07-2022-1.5

FONTE:CN-SIFPM - Sistema Integrado de Finanças Públicas Municipais, Unidade responsável- CONTABILIDADE, Data da emissão 31/MAR/2022 e hora de emissão 16:02



| MUNICIPIO DE NOVA CAMPINA | | |
|---|----------------------------|---|
| Relatorio Resumido da Execucao Orcamentaria Demonstrativo das Receitas e Despesas com Manutencao e Desenvolvimento do Ensino - MDE Orcamentos Fiscal e da Seguridade Social | | |
| Periodo de Referencia: JANEIRO a FEVEREIRO 2022 / BIMESTRE: JANEIRO-FEVEREIRO | | |
| RECEITA RESULTANTE DE IMPOSTOS (Arts. 212 e 212-A da Constituicao Federal) | | R\$ 1,00 |
| RECEITA RESULTANTE DE IMPOSTOS | PREVISAO ATUALIZADA (a) | RECEITAS REALIZADAS Ate o Bimestre (b) |
| 1 - RECEITA DE IMPOSTOS | 1.726.000,00 | 473.498,44 |
| 1.1- Receita Resultante do Imposto sobre a Propr.Predial e Ter.Urbana- IPTU | 400.000,00 | 31.533,41 |
| 1.2- Receita Resultante do Imposto sobre Transmissao Inter Vivos - ITBI | 42.000,00 | 1.565,60 |
| 1.3- Receita Resultante do Imposto sobre Servicos de Qualquer Natureza-ISS | 938.000,00 | 378.678,96 |
| 1.4- Receita Resultante do Imposto de Renda Retido na Fonte - IRRF | 346.000,00 | 61.720,47 |
| 2 - RECEITA DE TRANSFERENCIAS CONSTITUCIONAIS E LEGAIS | 25.613.000,00 | 3.809.981,95 |
| 2.1- Cota-Parte FPM | 12.656.000,00 | 2.053.160,20 |
| 2.1.1- Parcela referente a CF, art. 159, I, alinea b | 11.796.000,00 | 2.053.160,20 |
| 2.1.2- Parcela referente a CF, art. 159, I, alneas d e e | 860.000,00 | |
| 2.2- Cota-Parte ICMS | 11.991.000,00 | 1.434.144,89 |
| 2.3- Cota-Parte IPI-Exportacao | 91.000,00 | 13.013,44 |
| 2.4- Cota-Parte ITR | 215.000,00 | 20.213,96 |
| 2.5- Cota-Parte IPVA | 660.000,00 | 289.449,46 |
| 2.6- Cota-Parte IOF-Ouro | | |
| 2.7- Compensacoes Financeiras Provenientes de Imp. e Transf.Constitucionais | | |
| 3 - TOTAL DA RECEITA RESULTANTE DE IMPOSTOS (1 + 2) | 27.339.000,00 | 4.283.480,39 |
| 4 - TOTAL DESTINADO AO FUNDEB - 20% DE ((2.1.1)+(2.2)+(2.3)+(2.4)+(2.5)) | 4.950.600,00 | 761.996,39 |
| 5- VALOR MINIMO A SER APLICADO ALEM DO VALOR DESTINADO AO FUNDEB 5% DE ((2.1.1) + (2.2) + (2.3) + (2.4) + (2.5)) + 25% DE ((1.1) + (1.2) + (1.3) + (1.4) + (2.1.2) + (2.6) + (2.7)) | 1.884.150,00 | 308.873,70 |
| FUNDEB | | |
| RECEITAS RECEBIDAS DO FUNDEB NO EXERCICIO | PREVISAO ATUALIZADA (a) | RECEITAS REALIZADAS Ate o Bimestre (b) |
| 6 - RECEITAS RECEBIDAS DO FUNDEB | 9.515.000,00 | 1.761.376,84 |
| 6.1- FUNDEB - Impostos e Transferencias de Impostos | 9.515.000,00 | 1.761.376,84 |
| 6.1.1- Principal | 9.500.000,00 | 1.743.135,81 |
| 6.1.2- Rendimentos de Aplicacao Financeira | 15.000,00 | 18.241,03 |
| 6.2- FUNDEB - Complementacao da Uniao - VAAF | | |
| 6.2.1- Principal | | |
| 6.2.2- Rendimentos de Aplicacao Financeira | | |
| 6.3- FUNDEB - Complementacao da Uniao - VAAT | | |
| 6.3.1- Principal | | |
| 6.3.2- Rendimentos de Aplicacao Financeira | | |
| 7 - RESULTADO LIQUIDO DAS TRANSFERENCIAS DO FUNDEB (6.1.1 - 4)1 | 4.549.400,00 | 981.139,42 |
| ACRESCIMO RESULTANTE DAS TRANSFERENCIAS DO FUNDEB | | |



| | | |
|---|---|----------|
| CN-SIFPM | MUNICIPIO DE NOVA CAMPINA | CONAM |
| Relatorio Resumido da Execucao Orcamentaria Demonstrativo das Receitas e Despesas com Manutencao e Desenvolvimento do Ensino - MDE Orcamentos Fiscal e da Seguridade Social | | |
| RREO - ANEXO 8 (LDB, art.72) | Periodo de Referencia: JANEIRO a FEVEREIRO 2022 / BIMESTRE: JANEIRO-FEVEREIRO | R\$ 1,00 |

| RECURSOS RECEBIDOS EM EXERCICIOS ANTERIORES E NAO UTILIZADOS (SUPERAVIT) | VALOR |
|--|--------------|
| 8 - TOTAL DOS RECURSOS DE SUPERAVIT | |
| 8.1- SUPERAVIT DO EXERCICIO IMEDIATAMENTE ANTERIOR | |
| 8.2- SUPERAVIT RESIDUAL DE OUTROS EXERCICIOS | |
| 9 - TOTAL DOS RECURSOS DO FUNDEB DISPONIVEIS PARA UTILIZACAO (6 + 8) | 1.761.376,84 |

| DESPESAS COM RECURSOS DO FUNDEB (Por Area de Atuacao)6 | DOTACAO ATUALIZADA (c) | DESPESAS EMPENHADAS Ate o Bimestre (d) | DESPESAS LIQUIDADAS Ate o Bimestre (e) | DESPESAS PAGAS Ate o Bimestre (f) | INSCRITAS EM RESTOS A PAGAR NAO PROCESSADOS (g) |
|---|------------------------------|---|---|--|--|
| 10- PROFISSIONAIS DA EDUCACAO BASICA | * | 6.875.529,45 | 1.134.973,40 | 1.035.649,70 | |
| 10.1- Educacao Infantil | * | 2.353.944,73 | 359.850,39 | 328.456,12 | |
| 10.1.1- Creche | * | 1.408.400,00 | 223.800,49 | 203.740,25 | |
| 10.1.2- Pre-escola | * | 945.544,73 | 136.049,90 | 124.715,87 | |
| 10.2- Ensino Fundamental | * | 4.521.584,72 | 775.123,01 | 707.193,58 | |
| 11- OUTRAS DESPESAS | * | 1.728.597,59 | 245.294,61 | 226.811,33 | |
| 11.1- Educacao Infantil | * | 255.624,00 | 31.118,54 | 29.385,02 | |
| 11.1.1- Creche | * | 195.800,00 | 24.205,28 | 22.752,25 | |
| 11.1.2- Pre-escola | * | 59.824,00 | 6.913,26 | 6.632,77 | |
| 11.2- Ensino Fundamental | * | 1.472.973,59 | 214.176,07 | 197.426,31 | |
| 12- TOTAL DAS DESPESAS COM RECURSOS DO FUNDEB (10 + 11) | * | 8.604.127,04 | 1.380.268,01 | 1.262.461,03 | |

| DESPESAS CUSTEADAS COM RECEITAS DO FUNDEB RECEBIDAS NO EXERCICIO | DESPESAS EMPENHADAS Ate o Bimestre (d) | DESPESAS LIQUIDADAS Ate o Bimestre (e) | DESPESAS PAGAS Ate o Bimestre (f) | INSCRITAS EM RESTOS A PAGAR NAO PROCESSADOS (g) | INSCRITAS EM RESTOS A PAGAR PROCESSADOS (SEM DISPONIBILIDADE DE CAIXA)7 (h) |
|--|---|---|--|--|---|
| 13- Total das Despesas do FUNDEB c/Profissionais da Educacao Basica | 6.411.445,27 | 670.889,22 | 639.494,95 | | |
| 14- Total das Despesas custeadas c/FUNDEB-Impostos e Trans.Impostos | 7.961.569,27 | 737.710,24 | 704.582,45 | | |
| 15- Total das Despesas custeadas c/FUNDEB-Complem. da Uniao - VAAF | | | | | |
| 16- Total das Despesas custeadas c/FUNDEB-Complem. da Uniao - VAAT | | | | | |
| 17- Total das Despesas custeadas c/FUNDEB-Complem. da Uniao - VAAT Aplicadas na Educacao Infantil | | | | | |
| 18- Total das Despesas custeadas c/FUNDEB-Complem. da Uniao - VAAT Aplicadas em Despesa de Capital | | | | | |

| INDICADORES - Art.212-A, inciso XI e par.3o - Constituicao Federal2 | VALOR EXIGIDO (i) | VALOR APLICADO (j) | VALOR CONSIDERADO APOS DEDUCOES (k) | % APLICADO (l) |
|---|----------------------|-----------------------|---|-------------------|
| 19- Minimo de 70% do FUNDEB na Remuneracao dos Profissionais da Educacao Basica | 1.232.963,78 | 6.411.445,27 | 6.411.445,27 | 364,00 |
| 20- Percentual de 50% da Complementacao da Uniao ao FUNDEB(VAAT) na Educacao Infantil | 0,00 | 0,00 | 0,00 | |
| 21- Minimo de 15% da Complementacao da Uniao ao FUNDEB - VAAT em Despesas de Capital | 0,00 | 0,00 | 0,00 | |



| | | |
|---|---|----------|
| CN-SIFPM | MUNICIPIO DE NOVA CAMPINA | CONAM |
| Relatorio Resumido da Execucao Orcamentaria Demonstrativo das Receitas e Despesas com Manutencao e Desenvolvimento do Ensino - MDE Orcamentos Fiscal e da Seguridade Social | | |
| RREO - ANEXO 8 (LDB, art.72) | Periodo de Referencia: JANEIRO a FEVEREIRO 2022 / BIMESTRE: JANEIRO-FEVEREIRO | R\$ 1,00 |

| INDICADOR - Art.25, par.3o - Lei N.14.113, de 2020 - (Maximo de 10% de Superavit)3 | VALOR MAXIMO PERMITIDO (m) | VALOR NAO APLICADO (n) | VALOR NAO APLICADO APOS AJUSTE (o) | % NAO APLICADO (p) |
|--|----------------------------|------------------------|------------------------------------|--------------------|
| 22- Total da Receita Recebida e nao Aplicada no Exercicio | 176.137,68 | -6.200.192,43 | -6.200.192,43 | -352,0 |

| INDICADOR - Art.25, par.3o - Lei N. 14.113, de 2020 (Aplicacao do Superavit de Exercicio Anterior)3 | VALOR SUPERAVIT PERMITIDO NO EXERCICIO ANTERIOR (q) | VALOR NAO APLICADO NO EXERCICIO ANTERIOR (r) | VALOR SUPERAVIT APLICADO ATE O PRIMEIRO QUADRIMESTRE (s) | VALOR APLICADO ATE O PRIMEIRO QUADRIMESTRE QUE INTEGRARA O LIMITE CONSTITUCIONAL (t) | VALOR APLICADO APOS O PRIMEIRO QUADRIMESTRE (u) | VALOR NAO APLICADO (v) |
|---|---|--|--|--|---|------------------------|
| 23- Total das Despesas custeadas com Superavit FUNDEB 23.1- Total das Despesas custeadas com FUNDEB - Impostos e Transferencias de Impostos 23.2- Total das Despesas custeadas com FUNDEB - Complementacao da Uniao (VAAF + VAAT) | | | | | | |

| DESPESAS COM ACOES TIPICAS DE MDE-RECEITAS DE IMPOSTOS-EXCETO FUNDEB (Por Area de Atuacao)6 | DOTACAO ATUALIZADA (c) | DESPESAS EMPENHADAS Ate o Bimestre (d) | DESPESAS LIQUIDADAS Ate o Bimestre (e) | DESPESAS PAGAS Ate o Bimestre (f) | INSCRITAS EM RESTOS A PAGAR NAO PROCESSADOS (g) |
|---|------------------------|--|--|-----------------------------------|---|
| 24- EDUCACAO INFANTIL | * | 33.622,58 | 20.982,69 | 10.908,00 | |
| 24.1- Creche | * | 24.988,80 | 18.797,31 | 10.908,00 | |
| 24.2- Pre-escola | * | 8.633,78 | 2.185,38 | | |
| 25- ENSINO FUNDAMENTAL | * | 1.242.335,88 | 76.517,43 | 61.158,91 | |
| 26- TOTAL DAS DESPESAS COM ACOES TIPICAS DE MDE (24 + 25) | * | 1.275.958,46 | 97.500,12 | 72.066,91 | |

| APURACAO DAS DESPESAS PARA FINS DE LIMITE MINIMO CONSTITUCIONAL | VALOR | | |
|--|-------------------|--------------------|----------------|
| 27- TOTAL DAS DESPESAS DE MDE CUSTEADAS COM RECURSOS DE IMPOSTOS (FUNDEB E RECEITA DE IMPOSTOS) = (L14(d ou e) + L26(d ou e) + L23.1(t)) | 835.210,36 | | |
| 28- (-) RESULTADO LIQUIDO DAS TRANSFERENCIAS DO FUNDEB = (L7) | 981.139,42 | | |
| 29- (-) RESTOS A PAGAR NAO PROCESSADOS INSCRITOS NO EXERC.SEM DISPONIBILIDADE FINANC.DE RECURSOS DOS FUNDEB IMPOSTOS 4 = (L14h) | 0,00 | | |
| 30- (-) RESTOS A PAGAR NAO PROCESSADOS INSCRITOS NO EXERC.SEM DISPONIBILIDADE FINANC.DE RECURSOS DE IMPOSTOS 4 e 7 | 0,00 | | |
| 31- (-) CANCELAMENTO, NO EXERC.,DE RP INSCRITOS C/DISPONIBILIDADE FINANC.DE RECURSOS DE IMPOSTOS VINC.AO ENSINO = (L34.1(ac)+L34.2(ac)) | 100.000,00 | | |
| 32- TOTAL DAS DESPESAS PARA FINS DE LIMITE (27 - (28 + 29 + 30 + 31)) | -245.929,06 | | |
| APURACAO DO LIMITE MINIMO CONSTITUCIONAL 2 E 5 | VALOR EXIGIDO (x) | VALOR APLICADO (w) | % APLICADO (y) |
| 33- APLICACAO EM MDE SOBRE A RECEITA RESULTANTE DE IMPOSTOS | 1.070.870,10 | -245.929,06 | -5,74 |



| | | | | | |
|---|---|--|--|--|----------|
| CN-SIFPM | MUNICIPIO DE NOVA CAMPINA | | | | CONAM |
| Relatorio Resumido da Execucao Orcamentaria Demonstrativo das Receitas e Despesas com Manutencao e Desenvolvimento do Ensino - MDE Orcamentos Fiscal e da Seguridade Social | | | | | |
| RREO - ANEXO 8 (LDB, art.72) | Periodo de Referencia: JANEIRO a FEVEREIRO 2022 / BIMESTRE: JANEIRO-FEVEREIRO | | | | R\$ 1,00 |

| RESTOS A PAGAR INSCRITOS EM EXERCICIOS ANTERIORES COM DISPONIBILIDADE FINANCEIRA DE RECURSOS DE IMPOSTOS E DO FUNDEB8 | SALDO INICIAL (z) | RP LIQUIDADOS (aa) | RP PAGOS (ab) | RP CANCELADOS (ac) | SALDO FINAL (ad) |
|--|----------------------|-----------------------|------------------|-----------------------|---------------------|
| 34- RESTOS A PAGAR DE DESPESAS COM MDE | 1.238.213,05 | 633.516,13 | 978.199,98 | 100.000,00 | 160.013,07 |
| 34.1- Executadas c/Recursos de Impostos e Transferencias de Impostos | 1.238.151,65 | 633.516,13 | 978.199,98 | 100.000,00 | 159.951,67 |
| 34.2- Executadas c/Recursos do FUNDEB - Impostos | 61,40 | | | | |
| 34.3- Executadas c/Recursos do FUNDEB - Complem.da Uniao (VAAT+VAAF) | | | | | |

| OUTRAS INFORMACOES PARA CONTROLE | | |
|---|----------------------------|---|
| RECEITAS ADICIONAIS PARA FINANCIAMENTO DO ENSINO | PREVISAO ATUALIZADA (a) | RECEITAS REALIZADAS Ate o Bimestre (b) |
| 35- RECEITA DE TRANSFERENCIAS DO FNDE (INCLUINDO RENDIMENTO APLIC.FINANCEIRA) | 2.112.020,00 | 357.572,64 |
| 35.1- Salario-Educao | 1.318.000,00 | 337.468,50 |
| 35.2- PDDE | | |
| 35.3- PNAE | 227.920,00 | 18.628,08 |
| 35.4- PNATE | 69.000,00 | 1.476,06 |
| 35.5- Outras Transferencias do FNDE | 497.100,00 | |
| 36- RECEITA DE TRANSFERENCIAS DE CONVENIOS | 871.250,00 | 65.964,83 |
| 37- RECEITA DE ROYALITES DESTINADOS A EDUCACAO | | |
| 38- RECEITA DE OPERACOES DE CREDITO VINCULADAS A EDUCACAO | | |
| 39- OUTRAS RECEITAS PARA FINANCIAMENTO DO ENSINO | 12.000,00 | 6.482,26 |
| 40- TOTAL DAS RECEITAS ADICIONAIS P/FINANCIAMENTO DO ENSINO=(35+36+37+38+39) | 2.995.270,00 | 430.019,73 |

| DESPESAS CUSTEADAS COM RECEITAS ADICIONAIS PARA FINANCIAMENTO DO ENSINO (Por Area de Atuacao)6 | DOTACAO ATUALIZADA (c) | DESPESAS EMPENHADAS Ate o Bimestre (d) | DESPESAS LIQUIDADAS Ate o Bimestre (e) | DESPESAS PAGAS Ate o Bimestre (f) | INSCRITAS EM RESTOS A PAGAR NAO PROCESSADOS (g) |
|---|------------------------------|---|---|--|--|
| 41- EDUCACAO INFANTIL | * | | | | |
| 41.1- Creche | * | | | | |
| 41.2- Pre-escola | * | | | | |
| 42- ENSINO FUNDAMENTAL | * | 357.160,00 | 720,90 | 720,90 | |
| 43- ENSINO MEDIO | * | 261.637,00 | 1.137,00 | | |
| 44- ENSINO SUPERIOR | * | | | | |
| 45- ENSINO PROFISSIONAL NAO INTEGRADO AO ENSINO REGULAR | * | 62.715,94 | 12.806,70 | | |
| 46- TOTAL DAS DESPESAS CUSTEADAS COM RECEITAS ADICIONAIS PARA FINANCIAMENTO DO ENSINO (41 + 42 + 43 + 44 + 45) | * | 681.512,94 | 14.664,60 | 720,90 | |



| | | |
|---|---|----------|
| CN-SIFPM | MUNICIPIO DE NOVA CAMPINA | CONAM |
| Relatorio Resumido da Execucao Orcamentaria Demonstrativo das Receitas e Despesas com Manutencao e Desenvolvimento do Ensino - MDE Orcamentos Fiscal e da Seguridade Social | | |
| RREO - ANEXO 8 (LDB, art.72) | Periodo de Referencia: JANEIRO a FEVEREIRO 2022 / BIMESTRE: JANEIRO-FEVEREIRO | R\$ 1,00 |

| TOTAL GERAL DAS DESPESAS COM EDUCACAO | DOTACAO ATUALIZADA (c) | DESPESAS EMPENHADAS Ate o Bimestre (d) | DESPESAS LIQUIDADAS Ate o Bimestre (e) | DESPESAS PAGAS Ate o Bimestre (f) | INSCRITAS EM RESTOS A PAGAR NAO PROCESSADOS (g) |
|---|------------------------|--|--|-----------------------------------|---|
| 47- TOTAL GERAL DAS DESPESAS COM EDUCACAO (12 + 26 + 46) | * | 10.561.598,44 | 1.492.432,73 | 1.335.248,84 | |
| 47.1- Despesas Correntes | * | 10.395.298,44 | 1.492.432,73 | 1.335.248,84 | |
| 47.1.1- Pessoal Ativo | * | 8.037.103,04 | 1.333.900,01 | 1.216.093,03 | |
| 47.1.2- Pessoal Inativo | * | | | | |
| 47.1.3- Transferencias as instituicoes comunitarias, confessionais ou filantropicas sem fins lucrativos | * | | | | |
| 47.1.4- Outras Despesas Correntes | * | 2.358.195,40 | 158.532,72 | 119.155,81 | |
| 47.2- Despesas de Capital | * | 166.300,00 | | | |
| 47.2.1- Transferencias as instituicoes comunitarias, confessionais ou filantropicas sem fins lucrativos | * | | | | |
| 47.2.2- Outras Despesas de Capital | * | 166.300,00 | | | |

| CONTROLE DA DISPONIBILIDADE FINANCEIRA E CONCILIAÇÃO BANCARIA | FUNDEB | SALARIO EDUCACAO |
|---|--------------|------------------|
| 48- DISPONIBILIDADE FINANCEIRA EM 31 DE DEZEMBRO DE 2021 | 1.551.004,99 | 0,00 |
| 49- (+) INGRESSO DE RECURSOS ATE O BIMESTRE (orcamentario) | 1.743.135,81 | 309.321,12 |
| 50- (-) PAGAMENTOS EFETUADOS ATE O BIMESTRE (orcamentario e restos a pagar) | 1.262.461,03 | 7.869,31 |
| 51- (=) DISPONIBILIDADE FINANCEIRA ATE O BIMESTRE | 2.031.679,77 | 301.451,81 |
| 52- (+) AJUSTES POSITIVOS (RETENCOES E OUTROS VALORES EXTRAORCAMENTARIOS) | 0,00 | 0,00 |
| 53- (-) AJUSTES NEGATIVOS (OUTROS VALORES EXTRAORCAMENTARIOS) | 0,00 | 0,00 |
| 54- (=) SALDO FINANCEIRO CONCILIADO (Saldo Bancario) | 2.031.679,77 | 301.451,81 |

FONTE:CN-SIFPM - Sistema Integrado de Financas Publicas Municipais, Unidade responsavel- CONTABILIDADE, Data da emissao 31/MAR/2022 e hora de emissao 16:38
CONAM-RREO8-2022-1.5

(*) Valores nao informados considerando que na Lei Orcamentaria, a discriminacao da despesa, quanto a sua natureza, foi elaborada por categoria economica, grupo de natureza de despesa e modalidade de aplicacao, nos termos do artigo 6o. da Portaria Interministerial STN/SOF No. 163/2001 e alteracoes posteriores.

NOTAS:

- SE RESULTADO LIQUIDO DA TRANSFERENCIA (7) > 0 = ACRESCIMO RESULTANTE DAS TRANSFERENCIAS DO FUNDEB,
SE RESULTADO LIQUIDO DA TRANSFERENCIA (7) < 0 = DECRESCIMO RESULTANTE DAS TRANSFERENCIAS DO FUNDEB
- Limites minimos anuais a serem cumpridos no encerramento do exercicio.
- Art. 25,par.3o, Lei 14.113/2020: Ate 10% (dez por cento) dos recursos recebidos a conta dos Fundos, inclusive relativos a complementacao da Uniao, nos termos do par.2o do art. 16 desta Lei, poderao ser utilizados no primeiro quadrimestre do exercicio imediatamente subsequente, mediante abertura de credito adicional.
- Os valores referentes a parcela dos Restos a Pagar inscritos sem disponibilidade financeira vinculada a educacao deverao ser informados somente no RREO do ultimo bimestre do exercicio.
- Nos cinco primeiros bimestres do exercicio o acompanhamento sera feito com base na despesa liquidada. No ultimo bimestre do exercicio, o valor devera corresponder ao total da despesa empenhada.
- As linhas representam areas de atuacao e nao correspondem exatamente as subfuncoes da Funcao Educacao. As despesas classificadas nas demais subfuncoes tipicas e nas subfuncoes atipicas deverao ser rateadas para essas areas de atuacao.



| | | |
|--------------------------------------|--|----------|
| CN-SIFPM | MUNICÍPIO DE NOVA CAMPINA RELATORIO RESUMIDO DA EXECUCAO ORCAMENTARIA DEMONSTRATIVO DAS RECEITAS E DESPESAS COM ACOES E SERVICOS PUBLICOS DE SAUDE ORCAMENTOS FISCAL E DA SEGURIDADE SOCIAL | CONAM |
| RREO - Anexo 12 (LC 141/2012,art.35) | Periodo de Referencia: JANEIRO a FEVEREIRO 2022 | R\$ 1,00 |

| RECEITAS RESULTANTES DE IMPOSTOS E TRANSFERENCIAS CONSTITUCIONAIS E LEGAIS | PREVISAO INICIAL | PREVISAO ATUALIZADA (a) | RECEITAS REALIZADAS | |
|---|------------------|----------------------------|---------------------|---------------|
| | | | Ate o Bimestre (b) | % (b/a) x 100 |
| RECEITAS DE IMPOSTOS (I) | 1.726.000,00 | 1.726.000,00 | 473.498,44 | 27,43 |
| Receita Resultante do Imposto Predial e Territorial Urbano - IPTU | 400.000,00 | 400.000,00 | 31.533,41 | 7,88 |
| IPTU | 326.000,00 | 326.000,00 | 15.014,33 | 4,60 |
| Multas, Juros de Mora, Divida Ativa e Outros Encargos do IPTU | 74.000,00 | 74.000,00 | 16.519,08 | 22,32 |
| Receita Resultante do Imposto sobre Transmissao de Bens Intervivos - ITBI | 42.000,00 | 42.000,00 | 1.565,60 | 3,72 |
| ITBI | 40.000,00 | 40.000,00 | 1.565,60 | 3,91 |
| Multas, Juros de Mora, Divida Ativa e Outros Encargos do ITBI | 2.000,00 | 2.000,00 | 0,00 | 0,00 |
| Receita Resultante do Imposto sobre Servicos de Qualquer Natureza - ISS | 938.000,00 | 938.000,00 | 378.678,96 | 40,37 |
| ISS | 870.000,00 | 870.000,00 | 366.886,33 | 42,17 |
| Multas, Juros de Mora, Divida Ativa e Outros Encargos do ISS | 68.000,00 | 68.000,00 | 11.792,63 | 17,34 |
| Receita Resultante do Imposto sobre a Renda e Proventos de Qualquer Natureza Retido na Fonte-IRRF | 346.000,00 | 346.000,00 | 61.720,47 | 17,83 |
| RECEITA DE TRANSFERENCIAS CONSTITUCIONAIS E LEGAIS (II) | 25.613.000,00 | 25.613.000,00 | 3.809.981,95 | 14,87 |
| Cota-Parte FPM | 12.656.000,00 | 12.656.000,00 | 2.053.160,20 | 16,22 |
| Cota-Parte ITR | 215.000,00 | 215.000,00 | 20.213,96 | 9,40 |
| Cota-Parte IPVA | 660.000,00 | 660.000,00 | 289.449,46 | 43,85 |
| Cota-Parte ICMS | 11.991.000,00 | 11.991.000,00 | 1.434.144,89 | 11,96 |
| Cota-Parte IPI-Exportacao | 91.000,00 | 91.000,00 | 13.013,44 | 14,30 |
| Compensacoes Financeiras Provenientes de Impostos e Transf. Constitucionais | 0,00 | 0,00 | 0,00 | 0,00 |
| Desoneracao ICMS (LC 87/96) | 0,00 | 0,00 | 0,00 | 0,00 |
| Outras | 0,00 | 0,00 | 0,00 | 0,00 |
| TOTAL DAS RECEITAS RESULTANTES DE IMPOSTOS E TRANSFERENCIAS CONSTITUCIONAIS E LEGAIS - (III) = (I) + (II) | 27.339.000,00 | 27.339.000,00 | 4.283.480,39 | 15,66 |



| | | |
|--------------------------------------|--|----------|
| CN-SIFPM | MUNICÍPIO DE NOVA CAMPINA RELATORIO RESUMIDO DA EXECUCAO ORCAMENTARIA DEMONSTRATIVO DAS RECEITAS E DESPESAS COM ACOES E SERVICOS PUBLICOS DE SAUDE ORCAMENTOS FISCAL E DA SEGURIDADE SOCIAL | CONAM |
| RREO - Anexo 12 (LC 141/2012,art.35) | Periodo de Referencia: JANEIRO a FEVEREIRO 2022 | R\$ 1,00 |

| DESPESAS COM ACOES E SERVICOS PUBLICOS DE SAUDE (ASPS) POR SUBFUNCAO E CATEGORIA ECONOMICA | DOTACAO INICIAL | DOTACAO ATUALIZADA (c) | DESPESAS EMPENHADAS | | DESPESAS LIQUIDADAS | | DESPESAS PAGAS | | INSCRITAS EM RESTOS A PAGAR NAO PROCESSADOS (g) |
|---|--------------------|------------------------------|-----------------------|----------------|-----------------------|----------------|-----------------------|----------------|---|
| | | | Ate o Bimestre (d) | % (d/c)x100 | Ate o Bimestre (e) | % (e/c)x100 | Ate o Bimestre (f) | % (f/c)x100 | |
| ATENCAO BASICA (IV) | * | * | 4.667.123,64 | | 980.083,83 | | 839.356,04 | | |
| Despesas Correntes | * | * | 4.667.123,64 | | 980.083,83 | | 839.356,04 | | |
| Despesas de Capital | * | * | 0,00 | | 0,00 | | 0,00 | | |
| ASSISTENCIA HOSPITALAR E AMBULATORIAL (V) | * | * | 45.352,56 | | 0,00 | | 0,00 | | |
| Despesas Correntes | * | * | 45.352,56 | | 0,00 | | 0,00 | | |
| Despesas de Capital | * | * | 0,00 | | 0,00 | | 0,00 | | |
| SUPORTE PROFILATICO E TERAPEUTICO (VI) | * | * | 36.943,00 | | 14.395,45 | | 73,00 | | |
| Despesas Correntes | * | * | 36.943,00 | | 14.395,45 | | 73,00 | | |
| Despesas de Capital | * | * | 0,00 | | 0,00 | | 0,00 | | |
| VIGILANCIA SANITARIA (VII) | * | * | 137.894,26 | | 17.393,41 | | 14.894,59 | | |
| Despesas Correntes | * | * | 137.894,26 | | 17.393,41 | | 14.894,59 | | |
| Despesas de Capital | * | * | 0,00 | | 0,00 | | 0,00 | | |
| VIGILANCIA EPIDEMIOLOGICA (VIII) | * | * | 11.200,00 | | 2.524,00 | | 2.524,00 | | |
| Despesas Correntes | * | * | 11.200,00 | | 2.524,00 | | 2.524,00 | | |
| Despesas de Capital | * | * | 0,00 | | 0,00 | | 0,00 | | |
| ALIMENTACAO E NUTRICAO (IX) | * | * | 0,00 | | 0,00 | | 0,00 | | |
| Despesas Correntes | * | * | 0,00 | | 0,00 | | 0,00 | | |
| Despesas de Capital | * | * | 0,00 | | 0,00 | | 0,00 | | |
| OUTRAS SUBFUNCOES (X) | * | * | 0,00 | | 0,00 | | 0,00 | | |
| Despesas Correntes | * | * | 0,00 | | 0,00 | | 0,00 | | |
| Despesas de Capital | * | * | 0,00 | | 0,00 | | 0,00 | | |
| TOTAL (XI) = (IV + V + VI + VII + VIII + IX + X) | | | 4.898.513,46 | | 1.014.396,69 | | 856.847,63 | | |



| | | |
|--------------------------------------|--|----------|
| CN-SIFPM | MUNICIPIO DE NOVA CAMPINA RELATORIO RESUMIDO DA EXECUCAO ORCAMENTARIA DEMONSTRATIVO DAS RECEITAS E DESPESAS COM ACOES E SERVICOS PUBLICOS DE SAUDE ORCAMENTOS FISCAL E DA SEGURIDADE SOCIAL | CONAM |
| RREO - Anexo 12 (LC 141/2012,art.35) | Periodo de Referencia: JANEIRO a FEVEREIRO 2022 | R\$ 1,00 |

| APURACAO DO CUMPRIMENTO DO LIMITE MINIMO PARA APLICACAO EM ASPS | DESPESAS EMPENHADAS (d) | DESPESAS LIQUIDADAS (e) | DESPESAS PAGAS (f) |
|---|----------------------------|----------------------------|-----------------------|
| Total das Despesas com ASPS (XII) = (XI) (-) Restos a Pagar Nao Processados Inscritos Indevidamente no Exercicio sem Disponibilidade Financeira (XIII) (-) Despesas Custeadas com Recursos Vinculados a Parcela do Percentual Minimo que nao foi Aplicada em ASPS em Exerc.Anteriores (XIV) (-) Despesas Custeadas com Disponibilidade de Caixa Vinculada aos Restos a Pagar Cancelados (XV) | 4.898.513,46 | 1.014.396,69 | 856.847,63 |
| (=) VALOR APLICADO EM ASPS (XVI) = (XII - XIII - XIV - XV) | 4.898.513,46 | 1.014.396,69 | 856.847,63 |
| Despesa Minima a ser Aplicada em ASPS (XVII) = (III) x 15% (LC 141/2012) | | | 642.522,05 |
| Despesa Minima a ser Aplicada em ASPS (XVII) = (III) x % (Lei Organica Municipal) | | | |
| Diferenca entre o Valor Aplicado e a Despesa Minima a ser Aplicada (XVIII) = (XVI (d ou e) - XVII) | | | 371.874,64 |
| Limite nao Cumprido (XIX) = (XVIII) (Quando valor for inferior a zero) | | | |
| PERCENTUAL DA RECEITA DE IMPOSTOS E TRANSFERENCIAS CONSTITUCIONAIS E LEGAIS APLICADO EM ASPS (XVI / III)*100 (minimo de 15% conforme LC N. 141/2012 ou % da Lei Organica Municipal) | | | 23,68 |



| | | |
|--------------------------------------|--|----------|
| CN-SIFPM | MUNICÍPIO DE NOVA CAMPINA RELATORIO RESUMIDO DA EXECUCAO ORCAMENTARIA DEMONSTRATIVO DAS RECEITAS E DESPESAS COM ACOES E SERVICOS PUBLICOS DE SAUDE ORCAMENTOS FISCAL E DA SEGURIDADE SOCIAL | CONAM |
| RREO - Anexo 12 (LC 141/2012,art.35) | Periodo de Referencia: JANEIRO a FEVEREIRO 2022 | R\$ 1,00 |

| CONTROLE DO VALOR REFERENTE AO PERCENTUAL MINIMO NAO CUMPRIDO EM EXERCICIOS ANTERIORES PARA FINS DE APLICACAO DOS RECURSOS VINCULADOS CONFORME ARTIGOS 25 E 26 DA LC 141/2012 | LIMITE NAO CUMPRIDO | | | | |
|--|--|---|----------------------------|-----------------------|---|
| | SALDO INICIAL (no exercicio atual) (h) | DESPESAS CUSTEADAS NO EXERCICIO DE REFERENCIA | | | SALDO FINAL (nao aplicado) 1 (l)=(h - (i ou j)) |
| | | DESPESAS EMPENHADAS (i) | DESPESAS LIQUIDADAS (j) | DESPESAS PAGAS (k) | |
| Diferença de limite nao cumprido em 2022 (saldo inicial = XIXd) Diferença de limite nao cumprido em 2021 (saldo inicial igual ao saldo final do demonstrativo do exercicio anterior) Diferença de limite nao cumprido em Exercicios Anteriores (saldo inicial igual ao saldo final do demonstrativo do exercicio anterior) | | | | | |
| TOTAL DA DIFERENCA DE LIMITE NAO CUMPRIDO EM EXERCICIOS ANTERIORES (XX) | | | | | |

| EXECUCAO DE RESTOS A PAGAR | | | | | | | | | | |
|--|--|--|---|--|--|---|--------------------------|----------------------------|---|---|
| EXERCICIO DO EMPENHO 2 | VALOR MINIMO PARA APLICACAO EM ASPs (m) | VALOR APLICADO EM ASPs NO EXERCICIO (n) | VALOR APLICADO ALEM DO LIMITE MINIMO (o)=(n - m) | TOTAL INSCRITO EM RP NO EXERCICIO (p) | RNP INSCRITOS INDEVIDAMENTE NO EXERCICIO SEM DISPONIBILIDADE FINANCEIRA (q)=(XIIId) | VALOR INSCRITO EM RP CONSIDERADO NO LIMITE (r)=(p - (o + q)) | TOTAL DE RP PAGOS (s) | TOTAL DE RP A PAGAR (t) | TOTAL DE RP CANCELADOS OU PRESCRITOS (u) | DIFERENCA ENTRE O VALOR APLICADO ALEM DO LIMITE E O TOTAL DE RP CANCELADOS (v)=(o + q - u) |
| Empenhos de 2022 | 642.522,05 | 1.014.396,69 | 371.874,64 | 259.055,49 | | | 224.213,34 | 34.842,15 | 0,00 | 371.874,64 |
| Empenhos de 2021 | 3.952.774,47 | 6.547.430,23 | 2.594.655,76 | 316.742,75 | | | 282.692,22 | 18.923,75 | 15.126,78 | 2.579.528,98 |
| Empenhos de 2020 | 36.330,76 | 5.849.962,02 | 5.813.631,26 | 262.740,97 | | | 228.656,02 | 14.841,28 | 19.243,67 | 5.794.387,59 |
| Empenhos de 2019 | 30.939,65 | 5.465.340,27 | 5.434.400,62 | 279.899,14 | | | 196.021,43 | 14.841,28 | 69.036,43 | 5.365.364,19 |
| Empenhos de 2018 e anteriores | 28.339,27 | 4.834.132,45 | 4.805.793,18 | 146.513,31 | | | 127.980,21 | 14.841,28 | 3.691,82 | 4.802.101,36 |
| TOTAL DOS RESTOS A PAGAR CANCELADOS OU PRESCRITOS ATE O FINAL DO EXERCICIO ATUAL QUE AFETARAM O CUMPRIMENTO DO LIMITE (XXI) (soma dos saldos negativos da coluna "v") | | | | | | | | | | |
| TOTAL DOS RESTOS A PAGAR CANCELADOS OU PRESCRITOS ATE O FINAL DO EXERCICIO ANTERIOR QUE AFETARAM O CUMPRIMENTO DO LIMITE (XXII) (valor informado no demonstrativo do exercicio anterior) | | | | | | | | | | |
| TOTAL DOS RESTOS A PAGAR CANCELADOS OU PRESCRITOS NO EXERCICIO ATUAL QUE AFETARAM O CUMPRIMENTO DO LIMITE (XXIII) = (XXI - XXII) (Artigo 24 par.1o. e 2o. da LC 141/2012) | | | | | | | | | | |

| CONTROLE DOS RESTOS A PAGAR CANCELADOS OU PRESCRITOS CONSIDERADOS PARA FINS DE APLICACAO DA DISPONIBILIDADE DE CAIXA CONFORME ARTIGO 24, PARAGRAFOS 1o. E 2o. DA LC 141/2012 | RESTOS A PAGAR CANCELADOS OU PRESCRITOS | | | | |
|--|---|---|----------------|-----------|--|
| | SALDO INICIAL (w) | DESPESAS CUSTEADAS NO EXERCICIO DE REFERENCIA | | | SALDO FINAL (Nao Aplicado) 1 (aa) = (w - (x ou y)) |
| | | EMPENHADAS (x) | LIQUIDADAS (y) | PAGAS (z) | |
| Restos a pagar cancelados ou prescritos em 2022 a serem compensados (XXIV) (saldo inicial = XXIII) Restos a pagar cancelados ou prescritos em 2021 a serem compensados (XXV) (saldo inicial igual ao saldo final do demonstrativo do exercicio anterior) Restos a pagar cancelados ou prescritos em exercicios anteriores a serem compensados (XXVI) (saldo inicial igual ao saldo final do demonstrativo do exercicio anterior) | | | | | |
| TOTAL DE RESTOS A PAGAR CANCELADOS OU PRESCRITOS A COMPENSAR (XXVII) | | | | | |



| | | |
|--------------------------------------|--|----------|
| CN-SIFPM | MUNICÍPIO DE NOVA CAMPINA RELATORIO RESUMIDO DA EXECUCAO ORCAMENTARIA DEMONSTRATIVO DAS RECEITAS E DESPESAS COM ACOES E SERVICOS PUBLICOS DE SAUDE ORCAMENTOS FISCAL E DA SEGURIDADE SOCIAL | CONAM |
| RREO - Anexo 12 (LC 141/2012,art.35) | Periodo de Referencia: JANEIRO a FEVEREIRO 2022 | R\$ 1,00 |

| RECEITAS ADICIONAIS PARA O FINANCIAMENTO DA SAUDE NAO COMPUTADAS NO CALCULO DO MINIMO | PREVISAO INICIAL | PREVISAO ATUALIZADA (c) | RECEITAS REALIZADAS | |
|--|---------------------|----------------------------|---------------------|---------------|
| | | | Ate o Bimestre (d) | % (d/c) x 100 |
| RECEITAS DE TRANSFERENCIAS PARA A SAUDE (XXVIII) | 2.483.500,00 | 2.587.309,26 | 543.391,98 | 21,00 |
| Provenientes da Uniao | 2.325.400,00 | 2.329.209,26 | 435.580,99 | 18,70 |
| Provenientes dos Estados | 158.100,00 | 258.100,00 | 107.810,99 | 41,77 |
| Provenientes de Outros Municipios | 0,00 | 0,00 | 0,00 | 0,00 |
| RECEITAS DE OPERACOES DE CREDITO INTERNAS E EXTERNAS VINCULADAS A SAUDE (XXIX) | 0,00 | 0,00 | 0,00 | 0,00 |
| OUTRAS RECEITAS (XXX) | 2.300,00 | 2.300,00 | 3.031,89 | 131,82 |
| TOTAL DE RECEITAS ADICIONAIS PARA FINANCIAMENTO DA SAUDE (XXXI)=(XXVIII + XXIX + XXX) | 2.485.800,00 | 2.589.609,26 | 546.423,87 | 21,10 |

| DESPESAS COM SAUDE NAO COMPUTADAS NO CALCULO DO MINIMO | | | | | | | | | |
|--|--------------------|------------------------------|-----------------------|-----------------|-----------------------|-----------------|-----------------------|-----------------|---|
| DESPESAS COM SAUDE POR SUBFUNCOS E CATEGORIA ECONOMICA NAO COMPUTADAS NO CALCULO DO MINIMO | DOTACAO INICIAL | DOTACAO ATUALIZADA (c) | DESPESAS EMPENHADAS | | DESPESAS LIQUIDADAS | | DESPESAS PAGAS | | INSCRITAS EM RESTOS A PAGAR NAO PROCESSADOS (g) |
| | | | Ate o Bimestre (d) | % (d/c) x100 | Ate o Bimestre (e) | % (e/c) x100 | Ate o Bimestre (f) | % (f/c) x100 | |
| ATENCAO BASICA (XXXII) | * | * | 1.556.288,99 | | 278.951,83 | | 272.362,04 | | |
| Despesas Correntes | * | * | 1.556.288,99 | | 278.951,83 | | 272.362,04 | | |
| Despesas de Capital | * | * | 0,00 | | 0,00 | | 0,00 | | |
| ASSISTENCIA HOSPITALAR E AMBULATORIAL (XXXIII) | * | * | 18.300,00 | | 0,00 | | 0,00 | | |
| Despesas Correntes | * | * | 18.300,00 | | 0,00 | | 0,00 | | |
| Despesas de Capital | * | * | 0,00 | | 0,00 | | 0,00 | | |
| SUPORTE PROFILATICO E TERAPEUTICO (XXXIV) | * | * | 57.113,54 | | 13.609,94 | | 0,00 | | |
| Despesas Correntes | * | * | 57.113,54 | | 13.609,94 | | 0,00 | | |
| Despesas de Capital | * | * | 0,00 | | 0,00 | | 0,00 | | |
| VIGILANCIA SANITARIA (XXXV) | * | * | 35.000,00 | | 7.794,21 | | 7.794,21 | | |
| Despesas Correntes | * | * | 35.000,00 | | 7.794,21 | | 7.794,21 | | |
| Despesas de Capital | * | * | 0,00 | | 0,00 | | 0,00 | | |
| VIGILANCIA EPIDEMIOLOGICA (XXXVI) | * | * | 0,00 | | 0,00 | | 0,00 | | |
| Despesas Correntes | * | * | 0,00 | | 0,00 | | 0,00 | | |
| Despesas de Capital | * | * | 0,00 | | 0,00 | | 0,00 | | |
| ALIMENTACAO E NUTRICAO (XXXVII) | * | * | 0,00 | | 0,00 | | 0,00 | | |
| Despesas Correntes | * | * | 0,00 | | 0,00 | | 0,00 | | |
| Despesas de Capital | * | * | 0,00 | | 0,00 | | 0,00 | | |
| OUTRAS SUBFUNCOS (XXXVIII) | * | * | 0,00 | | 0,00 | | 0,00 | | |
| Despesas Correntes | * | * | 0,00 | | 0,00 | | 0,00 | | |
| Despesas de Capital | * | * | 0,00 | | 0,00 | | 0,00 | | |
| TOTAL DAS DESPESAS NAO COMPUTADAS NO CALCULO DO MINIMO (XXXIX) = (XXXII + XXXIII + XXXIV + XXXV + XXXVI + XXXVII + XXXVIII) | | | 1.666.702,53 | | 300.355,98 | | 280.156,25 | | |



| | | |
|--------------------------------------|--|----------|
| CN-SIFPM | MUNICÍPIO DE NOVA CAMPINA RELATORIO RESUMIDO DA EXECUCAO ORCAMENTARIA DEMONSTRATIVO DAS RECEITAS E DESPESAS COM ACOES E SERVICOS PUBLICOS DE SAUDE ORCAMENTOS FISCAL E DA SEGURIDADE SOCIAL | CONAM |
| RREO - Anexo 12 (LC 141/2012,art.35) | Periodo de Referencia: JANEIRO a FEVEREIRO 2022 | R\$ 1,00 |

| DESPESAS TOTAIS COM SAUDE EXECUTADAS COM RECURSOS PROPRIOS E COM RECURSOS TRANSFERIDOS DE OUTROS ENTES | DOTACAO INICIAL | DOTACAO ATUALIZADA (c) | DESPESAS EMPENHADAS | | DESPESAS LIQUIDADAS | | DESPESAS PAGAS | | INSCRITAS EM RESTOS A PAGAR NAO PROCESSADOS (g) |
|---|--------------------|------------------------------|-----------------------|----------------|-----------------------|----------------|-----------------------|----------------|---|
| | | | Ate o Bimestre (d) | % (d/c)x100 | Ate o Bimestre (e) | % (e/c)x100 | Ate o Bimestre (f) | % (f/c)x100 | |
| ATENCAO BASICA (XL) = (IV + XXXII) | * | * | 6.223.412,63 | | 1.259.035,66 | | 1.111.718,08 | | |
| ASSISTENCIA HOSPITALAR E AMBULATORIAL (XLI) = (V + XXXIII) | * | * | 63.652,56 | | 0,00 | | 0,00 | | |
| SUPORTE PROFILATICO E TERAPEUTICO (XLII) = (VI + XXXIV) | * | * | 94.056,54 | | 28.005,39 | | 73,00 | | |
| VIGILANCIA SANITARIA (XLIII) = (VII + XXXV) | * | * | 172.894,26 | | 25.187,62 | | 22.688,80 | | |
| VIGILANCIA EPIDEMIOLOGICA (XLIV) = (VIII + XXXVI) | * | * | 11.200,00 | | 2.524,00 | | 2.524,00 | | |
| ALIMENTACAO E NUTRICAO (XLV) = (XIX + XXXVII) | * | * | 0,00 | | 0,00 | | 0,00 | | |
| OUTRAS SUBFUNCoes (XLVI) = (X + XXXVIII) | * | * | 0,00 | | 0,00 | | 0,00 | | |
| TOTAL DAS DESPESAS COM SAUDE (XLVII) = (XI + XXXIX) | | | 6.565.215,99 | | 1.314.752,67 | | 1.137.003,88 | | |
| (-) Despesas executadas com recursos provenientes das transferencias de recursos de outros entes 3 | | | 0,00 | | 0,00 | | 0,00 | | |
| TOTAL DAS DESPESAS EXECUTADAS COM RECURSOS PROPRIOS (XLVIII) | | | 6.565.215,99 | | 1.314.752,67 | | 1.137.003,88 | | |

CONAM-RREO12-2022-1.5

FONTE:CN-SIFPM - Sistema Integrado de Financas Publicas Municipais, Unidade responsavel- CONTABILIDADE, Data da emissao 31/MAR/2022 e hora de emissao 16:39

NOTAS :

(*) Valores nao informados considerando que na Lei Orcamentaria, a discriminacao da despesa, quanto a sua natureza, foi elaborada por categoria economica, grupo de natureza de despesa e modalidade de aplicacao, nos termos do artigo 6o. da Portaria Interministerial STN/SOF No. 163/2001 e alteracoes posteriores.

1. Nos cinco primeiros bimestres do exercicio o acompanhamento sera feito com base na despesa liquidada. No ultimo bimestre do exercicio, o valor devera corresponder ao total da despesa empenhada.
2. Ate o exercicio de 2018, o controle da execucao dos restos a pagar considerava apenas os valores dos restos a pagar nao processados (regra antiga). A partir do exercicio de 2019, o controle da execucao dos restos a pagar considera os restos a pagar processados e nao processados (regra nova).
3. Essas despesas sao consideradas executadas pelo ente transferidor.



EXPEDIENTE

Prefeitura Municipal de Nova Campina

CNPJ 60.123.072/0001-58
Av. Luiz Pastore, 240 - Centro
Telefone: (15) 3535-6100
Site: www.novacampina.sp.gov.br

Câmara Municipal de Nova Campina

CNPJ 60.123.890/0001-50
Rua Lourenço Manoel da Silva, 57 - Centro
Telefone: (15) 3535-1114 (15) 3535-1189
Site: www.camaranovacampina.sp.gov.br

Jucemara Fortes do Nascimento

Prefeita Municipal

Anderson Fabricio Souza Silva

Presidente

Antonio Neves Cavalheiro

Vice – Prefeito

Calir Lopes de Araujo

Vice – Presidente

Antonio Isael de Oliveira Junior

Secretário de Saúde

Rosemari da Silva Oliveira

Primeira Secretaria

Dayane Mesquita Camargo

Secretaria de Administração e Planejamento

Célio Santos Andrade

Segundo Secretario

Eliei Cardoso Santiago

Secretário de Governo

Vereadores

Luciano Vieira Proença

Secretário de Educação, Cultura, Esporte, Turismo e Lazer

Aparecido José de Almeida

Clavio Lopes da Silva

Marcos Takabayachi

Secretário de Finanças

Cleuza Benedita de Ramos Cavalheiro

Orlando Cardoso de Almeida

Secretário de Obras, Agricultura e Meio Ambiente

Marcelo Alfredo de Oliveira

Wagner Camargo dos Santos

Rosangela Aparecida de Souza

Secretaria de Desenvolvimento Social e Cidadania

DIÁRIO OFICIAL ELETRÔNICO

O Diário Oficial Eletrônico de Nova Campina, instituído pela Lei nº 1108/21 é o órgão oficial de publicações do município.

Responsável: **Robson de Jesus Bernardo Praxedes MTB 068759/SP**

Email: imprensa@novacampina.sp.gov.br | Site: www.novacampina.sp.gov.br



VERSÃO PARA IMPRESSÃO



Código Verificador: 19dd-ed8e-1e30-0eec

Este documento é representação para impressão e cópia do original eletrônico do Diário Oficial do Município de Nova Campina (SP), Edição nº 266, ano II, veiculado em 31 de março de 2022.



O documento original foi assinado digitalmente por ROBSON DE JESUS BERNARDO PRAXEDES (CPF ***607188**) em 31/03/2022 às 17:00:02 (GMT -03:00).
Certificado digital ICP-Brasil emitido por AC Certisign RFB G5 | Presencial, do tipo A3.

Para conferir o original, acesse:

<https://www.dioe.com.br/verificador/19dd-ed8e-1e30-0eec>