

Diário Oficial novacampina.sp.gov.br do município



**PREFEITURA
NOVA CAMPINA**

Quarta-feira, 28 de setembro de 2022

Distribuição Eletrônica | Ano II | Edição nº 388

Publicação Oficial do Município de Nova Campina, conforme Lei Municipal nº 1.108, de 01 de fevereiro de 2021

SUMÁRIO

Poder Executivo	2
Atos Oficiais	2
Portarias	2
Contas Públicas e Instrumentos de Gestão Fiscal	3
Relatório de Gestão Fiscal	3
Relatório Resumido da Execução Orçamentária	8
Poder Legislativo	34
Licitações e Contratos	34
Dispensas	34

DIÁRIO OFICIAL ELETRÔNICO

O Diário Oficial Eletrônico de Nova Campina, instituído pela Lei nº 1108/21 é o órgão oficial de publicações do município.

Responsável: Robson de Jesus Bernardo Praxedes MTB 068759/SP

Email: imprensa@novacampina.sp.gov.br | Site: www.novacampina.sp.gov.br

**PODER EXECUTIVO****Atos Oficiais****Portarias****PORTARIA Nº. 207 de 28 de Setembro de 2022.**

“Designa Agente Fiscal para acompanhar e fiscalizar o ajuste advindo do Processo Administrativo nº 3957/2022, no âmbito da Prefeitura Municipal de Nova Campina.”

JUCEMARA FORTES DO NASCIMENTO

Prefeita Municipal de Nova Campina, Estado de São Paulo, No uso de suas Atribuições legais,

RESOLVE:

Art. 1º - Designar a Srª **Dayane Mesquita Camargo**, portadora do RG nº 41.204.023-2 e inscrita no CPF nº 230.475.268-73 ocupante do cargo de Secretaria Municipal de Obras e a Srª **Ledjane Almeida Guimarães Oliveira**, portadora do RG nº 41.204.702-0 e inscrita no CPF nº 338.343.248-33 ocupante do cargo de Escriturário para atuarem como Agentes Fiscais, a fim de fiscalizar a execução do ajuste advindo do Processo Administrativo nº 3957/2022, tendo como objeto: **Contratação de empresa especializada para reforma da quadra da Escola Pedro Rodrigues Pereira no bairro Braganceiro** no âmbito da Prefeitura Municipal de Nova Campina, nos termos da portaria 069/2013.

Art.2º - Os fiscais poderão convocar técnicos ou se valer de laudos emitidos por equipe técnica para acompanhamento da execução contratual.

Art.3º - Esta Portaria entra em vigor na data de sua publicação, revogando disposição em contrário.

Prefeitura Municipal de Nova Campina, 28 de setembro de 2022

Jucemara Fortes do Nascimento

Prefeita Municipal

Licitações e Contratos**Aviso de Licitação****Aviso de Chamada Pública**

A PREFEITURA MUNICIPAL DE NOVA CAMPINA Torna Público que se encontra aberto Chamada Pública, tendo como Objeto: AQUISIÇÃO DE GÊNEROS ALIMENTÍCIOS (HORTIFRUTIGRANJEIROS) DA AGRICULTURA FAMILIAR E DO EMPREENDEDOR RURAL PARA ALIMENTAÇÃO ESCOLAR, conforme melhor especificado no Edital da Chamada Pública nº 001/2022 – Proc. Adm. Nº. 3212/2022. A data da Sessão Pública está agendada para o dia 31/10/2022, às 9:00 horas, no Salão Nobre da Prefeitura Municipal (Av. Luiz Pastore, 240, Centro - Nova Campina/SP).Edital disponível no **Endereço Eletrônico** <https://www.novacampina.sp.gov.br/>, outras informações por meio do Fone (15) 3535-6100 - Seção de Licitações.



Contas Públicas e Instrumentos de Gestão Fiscal

Relatório de Gestão Fiscal

CN-SIFPM		MUNICÍPIO DE NOVA CAMPINA PREFEITURA MUNICIPAL RELATORIO DE GESTAO FISCAL DEMONSTRATIVO DA DESPESA COM PESSOAL ORÇAMENTOS FISCAL E DA SEGURIDADE SOCIAL Período de Referência: SETEMBRO/2021 a AGOSTO/2022							CONAM
RGF - ANEXO 1 (LRF, art. 55, inciso I, alínea a)									R\$ 1,00
DESPESA COM PESSOAL	DESPESAS EXECUTADAS - LIQUIDADAS (ULTIMOS 12 MESES)								
	SETEMBRO/2021	OUTUBRO/2021	NOVEMBRO/2021	DEZEMBRO/2021	JANEIRO/2022	FEVEREIRO/2022	MARCO/2022		
DESPESA BRUTA COM PESSOAL (I)	1.300.184,06	1.327.064,39	1.301.076,15	2.279.030,47	1.312.714,47	1.339.140,38	1.357.675,30		
Pessoal Ativo	1.300.184,06	1.327.064,39	1.301.076,15	2.279.030,47	1.312.714,47	1.339.140,38	1.357.675,30		
Vencimentos, Vantagens e Outras Despesas Variáveis	1.073.928,09	1.081.205,19	1.068.974,05	1.806.075,79	1.076.231,35	1.103.076,96	1.120.171,57		
Obrigações Patronais	226.255,97	245.859,20	232.102,10	472.954,68	236.483,12	236.063,42	237.503,73		
Benefícios Previdenciários	0,00	0,00	0,00	0,00	0,00	0,00	0,00		
Pessoal Inativo e Pensionistas	0,00	0,00	0,00	0,00	0,00	0,00	0,00		
Aposentadorias, Reserva e Reformas	0,00	0,00	0,00	0,00	0,00	0,00	0,00		
Pensoes	0,00	0,00	0,00	0,00	0,00	0,00	0,00		
Outros Benefícios Previdenciários	0,00	0,00	0,00	0,00	0,00	0,00	0,00		
Outras despesas de pessoal decorrentes de contratos de terceirização ou de contratação de forma indireta (parágrafo 1 do artigo 18 da LRF)	0,00	0,00	0,00	0,00	0,00	0,00	0,00		
Despesa com Pessoal não Executada Orcamentariamente	0,00	0,00	0,00	0,00	0,00	0,00	0,00		
DESPESAS NÃO COMPUTADAS (II) (parágrafo 1 do artigo 19 da LRF)	0,00	0,00	8.015,59	0,00	0,00	0,00	0,00		
Indenizações por Demissão e Incentivos a Demissão Voluntária	0,00	0,00	8.015,59	0,00	0,00	0,00	0,00		
Decorrentes de Decisão Judicial de período anterior ao da apuração	0,00	0,00	0,00	0,00	0,00	0,00	0,00		
Despesas de Exercícios Anteriores de período anterior ao da apuração	0,00	0,00	0,00	0,00	0,00	0,00	0,00		
Inativos e Pensionistas com Recursos Vinculados	0,00	0,00	0,00	0,00	0,00	0,00	0,00		
Vencimento dos agentes comunitários de saúde e dos agentes de combate as endemias (EC 120/2022)	0,00	0,00	0,00	0,00	0,00	0,00	0,00		
DESPESA LIQUIDA COM PESSOAL (III) = (I-II)	1.300.184,06	1.327.064,39	1.293.060,56	2.279.030,47	1.312.714,47	1.339.140,38	1.357.675,30		
DESPESA COM PESSOAL	DESPESAS EXECUTADAS - LIQUIDADAS (ULTIMOS 12 MESES)						TOTAL	INSCRITAS EM	
	ABRIL/2022	MAIO/2022	JUNHO/2022	JULHO/2022	AGOSTO/2022	ULTIMOS 12 MESES (a)	RESTOS A PAGAR NÃO PROCESSADOS (b)		
DESPESA BRUTA COM PESSOAL (I)	1.443.877,54	2.075.527,06	1.682.480,07	2.418.567,53	1.638.857,51	19.476.194,93	0,00		
Pessoal Ativo	1.443.877,54	2.075.527,06	1.682.480,07	2.418.567,53	1.638.857,51	19.476.194,93	0,00		
Vencimentos, Vantagens e Outras Despesas Variáveis	1.189.544,02	1.750.457,70	1.341.640,26	2.073.833,51	1.343.475,27	16.028.613,76	0,00		
Obrigações Patronais	254.333,52	325.069,36	340.839,81	344.734,02	295.382,24	3.447.581,17	0,00		
Benefícios Previdenciários	0,00	0,00	0,00	0,00	0,00	0,00	0,00		
Pessoal Inativo e Pensionistas	0,00	0,00	0,00	0,00	0,00	0,00	0,00		
Aposentadorias, Reserva e Reformas	0,00	0,00	0,00	0,00	0,00	0,00	0,00		
Pensoes	0,00	0,00	0,00	0,00	0,00	0,00	0,00		
Outros Benefícios Previdenciários	0,00	0,00	0,00	0,00	0,00	0,00	0,00		
Outras despesas de pessoal decorrentes de contratos de terceirização ou de contratação de forma indireta (parágrafo 1 do artigo 18 da LRF)	0,00	0,00	0,00	0,00	0,00	0,00	0,00		
Despesa com Pessoal não Executada Orcamentariamente	0,00	0,00	0,00	0,00	0,00	0,00	0,00		
DESPESAS NÃO COMPUTADAS (II) (parágrafo 1 do artigo 19 da LRF)	0,00	0,00	4.736,78	93.639,88	0,00	106.392,25	0,00		
Indenizações por Demissão e Incentivos a Demissão Voluntária	0,00	0,00	4.736,78	0,00	0,00	8.015,59	0,00		
Decorrentes de Decisão Judicial de período anterior ao da apuração	0,00	0,00	4.736,78	0,00	0,00	4.736,78	0,00		
Despesas de Exercícios Anteriores de período anterior ao da apuração	0,00	0,00	0,00	0,00	0,00	0,00	0,00		
Inativos e Pensionistas com Recursos Vinculados	0,00	0,00	0,00	0,00	0,00	0,00	0,00		
Vencimento dos agentes comunitários de saúde e dos agentes de combate as endemias (EC 120/2022)	0,00	0,00	0,00	93.639,88	0,00	93.639,88	0,00		
DESPESA LIQUIDA COM PESSOAL (III) = (I-II)	1.443.877,54	2.075.527,06	1.677.743,29	2.324.927,65	1.638.857,51	19.369.802,68	0,00		



MUNICÍPIO DE NOVA CAMPINA PREFEITURA MUNICIPAL RELATORIO DE GESTAO FISCAL DEMONSTRATIVO DA DESPESA COM PESSOAL ORÇAMENTOS FISCAL E DA SEGURIDADE SOCIAL Periodo de Referencia: SETEMBRO/2021 a AGOSTO/2022		CONAM
CN-SIFPM		R\$ 1,00
RGF - ANEXO 1 (LRF, art. 55, inciso I, alinea a)		
APURACAO DO CUMPRIMENTO DO LIMITE LEGAL	VALOR	% SOBRE RCL AJUSTADA
RECEITA CORRENTE LIQUIDA - RCL (IV)	45.072.016,77	---
(-) Transferencias obrigatorias da Uniao relativas as emendas individuais (artigo 166-A, paragrafo 1, da CF) (V)	0,00	---
(-) Transferencias obrigatorias da Uniao relativas as emendas de bancada (artigo 166, paragrafo 16 da CF) (VI)	0,00	---
RECEITA CORRENTE LIQUIDA AJUSTADA PARA CALCULO DOS LIMITES DA DESPESA COM PESSOAL (VII) = (IV - V - VI)	45.072.016,77	---
DESPESA TOTAL COM PESSOAL - DTP (VIII) = (IIIa + IIIb)	19.369.802,68	42,97
LIMITE MAXIMO (IX) (incisos I, II e III, artigo 20 da LRF)	24.338.889,05	54,00
LIMITE PRUDENCIAL (X) =(0,95 x IX) (paragrafo unico, artigo 22 da LRF)	23.121.944,60	51,30
LIMITE DE ALERTA (XI)=(0,90 x IX) (inciso II do paragrafo 1o. do artigo 59 da LRF)	21.905.000,15	48,60

CONAM-RGF1-2022-1.9


Nota 1 : Durante o exercicio, somente as despesas liquidadas sao consideradas executadas. No encerramento do exercicio, as despesas nao liquidadas inscritas em Restos a Pagar nao processados sao tambem consideradas executadas. Dessa forma, para maior transparencia, as despesas executadas estao segregadas em:

- Despesas liquidadas, consideradas aquelas em que houve a entrega do material ou servico, nos termos do art. 63 da Lei 4.320/64;
- Despesas empenhadas mas nao liquidadas, inscritas em Restos a Pagar nao processados, consideradas liquidadas no encerramento do exercicio, por forca do art.35, inciso II da Lei 4.320/64.



CN-SIFPM		MUNICÍPIO DE NOVA CAMPINA RELATORIO DE GESTAO FISCAL DEMONSTRATIVO DA DIVIDA CONSOLIDADA LIQUIDA ORCAMENTOS FISCAL E DA SEGURIDADE SOCIAL Periodo de Referencia: AGOSTO/2022 - 2o. QUADRIMESTRE ENTIDADE :PREFEITURA MUNICIPAL			CONAM
RGF - ANEXO 2 (LRF, art.55, inciso I, alinea "b")					R\$ 1,00
DIVIDA CONSOLIDADA	SALDO DO EXERCICIO ANTERIOR	SALDO DO EXERCICIO DE 2022			
		Ate o 1o.Quadrimestre	Ate o 2o.Quadrimestre	Ate o 3o.Quadrimestre	
DIVIDA CONSOLIDADA - DC (I)	260,89	260,89	260,89		
Divida Mobiliaria					
Divida Contratual	260,89	260,89	260,89		
Emprestimos	260,89	260,89	260,89		
Internos	260,89	260,89	260,89		
Externos					
Reestruturacao da Divida de Estados e Municipios					
Financiamentos					
Internos					
Externos					
Parcelamento e Renegociacao de Dividas					
De Tributos					
De Contribuicoes Previdenciarias					
De Demais Contribuicoes Sociais					
Do FGTS					
Com Instituicao Nao Financeira					
Demais Dividas Contratuals					
Precatorios posteriores a 05/05/2000 (inclusive)					
Vencidos e nao pagos					
Outras Dividas					
DEDUCOES (II)	12.702.509,54	15.974.148,79	16.541.420,95		
Disponibilidade de Caixa 1	12.533.553,68	15.803.935,12	16.251.412,18		
Disponibilidade de Caixa Bruta	13.722.844,30	16.362.049,77	16.665.999,40		
(-)Restos a Pagar Processados	1.189.290,62	126.623,37	107.868,02		
(-)Depositos Restituiveis e Valores Vinculados		431.491,28	306.719,20		
Demais Haveres Financeiros	168.955,86	170.213,67	290.008,77		
DIVIDA CONSOLIDADA LIQUIDA 2 - (DCL) (III)=(I - II)	-12.702.248,65	-15.973.887,90	-16.541.160,06	0,00	
RECEITA CORRENTE LIQUIDA - RCL (IV)	38.774.170,62	41.514.933,85	45.072.016,77	0,00	
(-) Transferencias obrigatorias da Uniao relativas as emendas individuais (artigo 166-A, paragrafo 1, da CF) (V)	0,00	0,00	0,00	0,00	
RECEITA CORRENTE LIQUIDA AJUSTADA PARA CALCULO DOS LIMITES DE ENDIVIDAMENTO (VI) = (IV - V)	38.774.170,62	41.514.933,85	45.072.016,77	0,00	
% da DC sobre a RCL AJUSTADA (I/VI)	0,00	0,00	0,00	0,00	
% da DCL sobre a RCL AJUSTADA (III/VI)	-32,75	-38,47	-36,69	0,00	
LIMITE DEFINIDO POR RESOLUCAO DO SENADO FEDERAL:120%	46.529.004,74	49.817.920,62	54.086.420,12	0,00	
LIMITE DE ALERTA(inciso III do par.1o. do art.59 da LRF) 108%	41.876.104,26	44.836.128,55	48.677.778,11	0,00	



		MUNICIPIO DE NOVA CAMPINA RELATORIO DE GESTAO FISCAL DEMONSTRATIVO DA DIVIDA CONSOLIDADA LIQUIDA ORCAMENTOS FISCAL E DA SEGURIDADE SOCIAL Periodo de Referencia: AGOSTO/2022 - 2o. QUADRIMESTRE ENTIDADE :PREFEITURA MUNICIPAL			CONAM
RGF - ANEXO 2 (LRF, art.55, inciso I, alinea "b")					R\$ 1,00
OUTROS VALORES NAO INTEGRANTES DA DC					
PRECATORIOS ANTERIORES A 05/05/2000 PRECATORIOS POSTERIORES A 05/05/2000(Nao incluidos na DC)2 PASSIVO ATUARIAL INSUFICIENCIA FINANCEIRA DEPOSITOS E CONSIGNACOES SEM CONTRAPARTIDA RP NAO-PROCESSADOS ANTECIPACOES DE RECEITA ORCAMENTARIA - ARO DIVIDA CONTRATUAL DE PPP APROPRIACAO DE DEPOSITOS JUDICIAIS	 247.006,51 18.161,82 1.787.197,66	 247.006,51 344.466,59	 247.006,51 315.526,57		

CONAM-RGF2-2022-1.9

NOTAS:

1. Se o saldo apurado for negativo, ou seja, se o total da Disponibilidade de Caixa Bruta for menor que Restos a Pagar Processados, esse saldo negativo nao de vera ser informado nessa linha, mas sim na linha da "Insuficiencia Financeira", no quadro "Outros Valores nao integrantes da Divida Consolidada". Assim, quando o calculo de Disponibilidade de Caixa for negativo, o valor dessa linha de vera ser (0)"zero".
2. Refere-se aos precatórios posteriores a 05/05/2000 que, em cumprimento ao disposto no artigo 100 da Constituicao Federal, ainda nao foram incluidos no orcamento ou constam no orcamento e ainda nao foram pagos. Ao final do exercicio em que esses precatórios foram incluidos ou que deveriam ter sido incluidos, os valores de verao compor a linha "Precatórios Posteriores a 05/05/2000(inclusive)-Vencidos e nao pagos".

DETALHAMENTO	SALDO DO EXERCICIO ANTERIOR	SALDO DO EXERCICIO DE 2022		
		Ate o 1o.Quadrimestre	Ate o 2o.Quadrimestre	Ate o 3o.Quadrimestre
Programa de Modernizacao da Administracao Publica - PMAT Programa de Iluminacao Publica - RELUZ				



RECEITA CORRENTE LIQUIDA		VALOR ATE O QUADRIMESTRE	
RECEITA CORRENTE LIQUIDA Receita Corrente Liquida Receita Corrente Liquida Ajustada para Calculo dos Limites de Endividamento Receita Corrente Liquida Ajustada para Calculo dos Limites da Despesa com Pessoal		45.072.016,77 45.072.016,77 45.072.016,77	
DESPESA COM PESSOAL		VALOR	% SOBRE A RCL AJUSTADA
Despesa Total com Pessoal - DTP Limite Maximo (incisos I,II e III, art. 20 da LRF) - < % > Limite Prudencial (paragrafo unico, art. 22 da LRF) - < % > Limite de Alerta (inciso II do paragrafo 1o. do art. 59 da LRF) - < % >		19.369.802,68 24.338.889,05 23.121.944,60 21.905.000,15	42,97 54,00 51,30 48,60
DIVIDA CONSOLIDADA		VALOR ATE O QUADRIMESTRE DE REFERENCIA	% SOBRE A RCL AJUSTADA
Divida Consolidada Liquida Limite Definido por Resolucao do Senado Federal		-16.541.160,06 54.086.420,12	-36,69 120,00
GARANTIAS DE VALORES		VALOR ATE O QUADRIMESTRE DE REFERENCIA	% SOBRE A RCL AJUSTADA
Total das Garantias Concedidas Limite Definido por Resolucao do Senado Federal		0,00 9.915.843,68	0,00 22,00
OPERACOES DE CREDITO		VALOR	% SOBRE A RCL AJUSTADA
Operacoes de Credito Internas e Externas Limite Definido pelo Senado Federal para Operacoes de Credito Externas e Internas Operacoes de Credito por Antecipacao da Receita Limite Definido pelo Senado Federal para Operacoes de Credito por Antecipacao da Receita		0,00 7.211.522,68 0,00 3.155.041,17	0,00 16,00 0,00 7,00

CONAM-RGF6-2022-1.9

FONTE:CN-SIFPM - Sistema Integrado de Financas Publicas Municipais, Unidade responsavel- CONTABILIDADE, Data da emissao 28/SET/2022 e hora de emissao 08:52




Relatório Resumido da Execução Orçamentária

RECEITAS	PREVISAO INICIAL	PREVISAO ATUALIZADA (a)	RECEITAS REALIZADAS				SALDO (a-c)
			No Bimestre (b)	% (b/a)	Ate o Bimestre (c)	% (c/a)	
			Em Reais				
RECEITAS (EXCETO INTRA-ORÇAMENTARIAS) (I)	38.768.000,00	48.219.166,10	8.737.021,73	18,11	32.567.297,92	67,54	15.651.868,18
RECEITAS CORRENTES	37.668.000,00	44.234.494,57	8.196.689,12	18,53	31.427.673,96	71,04	12.806.820,61
impostos, taxas e contribuicoes de melhoria	1.998.000,00	3.693.000,00	747.055,53	20,22	2.574.030,24	69,70	1.118.969,76
impostos	1.726.000,00	3.264.000,00	696.527,04	21,33	2.294.710,99	70,30	969.289,01
taxas	272.000,00	429.000,00	50.528,49	11,77	279.319,25	65,10	149.680,75
contribuicoes	184.500,00	181.000,00	36.910,46	20,39	121.259,43	66,99	59.740,57
contrib.p/custeio do servico de iluminacao publica	184.500,00	181.000,00	36.910,46	20,39	121.259,43	66,99	59.740,57
receita patrimonial	151.980,00	1.276.721,92	281.572,24	22,05	912.748,17	71,49	363.973,75
exploracao do patrimonio imobiliario do estado	2.500,00	2.500,00	0,00	0,00	0,00	0,00	2.500,00
valores mobiliarios	149.480,00	1.274.221,92	281.572,24	22,09	912.748,17	71,63	361.473,75
receita de servicos	5.400,00	5.400,00	0,00	0,00	5.665,00	104,90	-265,00
servicos administrativos e comerciais gerais	5.400,00	5.400,00	0,00	0,00	5.665,00	104,90	-265,00
transferencias correntes	35.289.220,00	39.007.151,53	7.127.583,82	18,27	27.778.279,50	71,21	11.228.872,03
transferencias da uniao e de suas entidades	14.948.620,00	16.828.261,55	3.108.748,03	18,47	12.060.195,61	71,66	4.768.065,94
transf.estados e distr.federal e de suas entidades	10.840.600,00	11.951.889,98	2.240.270,65	18,74	8.515.979,48	71,25	3.435.910,50
transferencias de outras instituicoes publicas	9.500.000,00	10.227.000,00	1.778.565,14	17,39	7.202.104,41	70,42	3.024.895,59
outras receitas correntes	38.900,00	71.221,12	3.567,07	5,00	35.691,62	50,11	35.529,50
multas administrativas, contratuais e judiciais	22.400,00	27.300,00	3.248,15	11,89	5.972,12	21,87	21.327,88
indenizacoes, restituicoes e ressarcimentos	1.000,00	28.421,12	0,00	0,00	27.421,12	96,48	1.000,00
demais receitas correntes	15.500,00	15.500,00	318,92	2,05	2.298,38	14,82	13.201,62
RECEITAS DE CAPITAL	1.100.000,00	3.984.671,53	540.332,61	13,56	1.139.623,96	28,60	2.845.047,57
alienacao de bens	100.000,00	100.000,00	0,00	0,00	0,00	0,00	100.000,00
alienacao de bens moveis	100.000,00	100.000,00	0,00	0,00	0,00	0,00	100.000,00
transferencias de capital	1.000.000,00	3.884.671,53	540.332,61	13,90	1.139.623,96	29,33	2.745.047,57
transferencias da uniao e de suas entidades	0,00	1.854.851,00	0,00	0,00	161.945,00	8,73	1.692.906,00
transf.dos estados, do df e de suas entidades	1.000.000,00	2.029.820,53	540.332,61	26,61	977.678,96	48,16	1.052.141,57
RECEITAS (INTRA-ORÇAMENTARIAS) (II)	0,00	0,00	0,00	0,00	0,00	0,00	0,00
SUBTOTAL DAS RECEITAS (III)=(I+II)	38.768.000,00	48.219.166,10	8.737.021,73	18,11	32.567.297,92	67,54	15.651.868,18
OPERACOES DE CREDITO/ REFINANCIAMENTO (IV)							
Operacoes de Credito - Mercado Interno	0,00	0,00	0,00	0,00	0,00	0,00	0,00
Mobiliaria	0,00	0,00	0,00	0,00	0,00	0,00	0,00
Contratual	0,00	0,00	0,00	0,00	0,00	0,00	0,00
Operacoes de Credito - Mercado Externo	0,00	0,00	0,00	0,00	0,00	0,00	0,00
Mobiliaria	0,00	0,00	0,00	0,00	0,00	0,00	0,00
Contratual	0,00	0,00	0,00	0,00	0,00	0,00	0,00
TOTAL DAS RECEITAS (V) = (III + IV)	38.768.000,00	48.219.166,10	8.737.021,73	18,11	32.567.297,92	67,54	15.651.868,18
DEFICIT (VI)1					0,00		
TOTAL COM DEFICIT (VII) = (V + VI)	38.768.000,00	48.219.166,10	8.737.021,73	18,11	32.567.297,92	67,54	15.651.868,18
SALDOS DE EXERCICIOS ANTERIORES		5.015.516,57			5.015.516,57		
recursos arrecadados em exercicios anteriores - RPPS		0,00			0,00		
superavit financeiro utilizado para creditos adicionais		5.015.516,57			5.015.516,57		


CONAM RREO1 2022 1 8



DESPESAS	DOTACAO INICIAL (d)	DOTACAO ATUALIZADA (e)	DESPESAS EMPENHADAS		SALDO (g) = (e-f)	DESPESAS LIQUIDADAS		SALDO (i) = (e-h)	DESPESAS PAGAS Ate o Bimestre (j)	INSCRITAS EM RESTOS A PAGAR NAO PROCESSADOS (k)
			No Bimestre	Ate o Bimestre (f)		No Bimestre	Ate o Bimestre (h)			
CN-SIFPM  MUNICIPIO DE NOVA CAMPINA RELATORIO RESUMIDO DA EXECUCAO ORCAMENTARIA BALANCO ORCAMENTARIO ORCAMENTOS FISCAL E DA SEGURIDADE SOCIAL Periodo de Referencia: JANEIRO a AGOSTO 2022 / BIMESTRE: JULHO-AGOSTO RREO - ANEXO 1 (LRF, Art. 52, inciso I, alneas "a" e "b" do inciso II e paragrafo 1o) Em Reais										
DESPESAS (EXCETO INTRA-ORCAMENTARIAS) (VIII)	38.768.000,00	50.625.621,67	3.395.607,46	40.795.503,10	9.830.118,57	8.698.672,69	27.454.699,83	23.170.921,84	26.682.889,50	0,00
DESPESAS CORRENTES	36.320.745,50	42.455.648,01	3.146.658,05	36.285.094,31	6.170.553,70	8.278.851,26	26.357.788,79	16.097.859,22	25.600.386,46	0,00
pessoal e encargos sociais	19.531.760,00	20.732.666,07	375.606,08	18.211.113,44	2.521.552,63	4.223.881,33	13.903.959,65	6.828.706,42	13.608.577,41	0,00
juros e encargos da divida	1.000,00	1.000,00	0,00	0,00	1.000,00	0,00	0,00	1.000,00	0,00	0,00
outras despesas correntes	16.787.985,50	21.721.981,94	2.771.051,97	18.073.980,87	3.648.001,07	4.054.969,93	12.453.829,14	9.268.152,80	11.991.809,05	0,00
DESPESAS DE CAPITAL	2.425.258,50	8.168.977,66	248.949,41	4.510.408,79	3.658.568,87	419.821,43	1.096.911,04	7.072.066,62	1.082.503,04	0,00
investimentos	2.423.258,50	8.166.977,66	248.949,41	4.510.408,79	3.656.568,87	419.821,43	1.096.911,04	7.070.066,62	1.082.503,04	0,00
inversoes financeiras	1.000,00	1.000,00	0,00	0,00	1.000,00	0,00	0,00	1.000,00	0,00	0,00
amortizacao da divida	1.000,00	1.000,00	0,00	0,00	1.000,00	0,00	0,00	1.000,00	0,00	0,00
RESERVA DE CONTINGENCIA	21.996,00	996,00	0,00	0,00	996,00	0,00	0,00	996,00	0,00	0,00
reserva de contingencia	21.996,00	996,00	0,00	0,00	996,00	0,00	0,00	996,00	0,00	0,00
DESPESAS (INTRA-ORCAMENTARIAS) (IX)	0,00	0,00	0,00	0,00	0,00	0,00	0,00	0,00	0,00	0,00
SUBTOTAL DAS DESPESAS (X) = (VIII + IX)	38.768.000,00	50.625.621,67	3.395.607,46	40.795.503,10	9.830.118,57	8.698.672,69	27.454.699,83	23.170.921,84	26.682.889,50	0,00
AMORTIZACAO DA DIVIDA/ REFINANCIAMENTO (XI)	0,00	0,00	0,00	0,00	0,00	0,00	0,00	0,00	0,00	0,00
Amortizacao da Divida Interna	0,00	0,00	0,00	0,00	0,00	0,00	0,00	0,00	0,00	0,00
Divida Mobiliaria	0,00	0,00	0,00	0,00	0,00	0,00	0,00	0,00	0,00	0,00
Divida Contratual	0,00	0,00	0,00	0,00	0,00	0,00	0,00	0,00	0,00	0,00
Amortizacao da Divida Externa	0,00	0,00	0,00	0,00	0,00	0,00	0,00	0,00	0,00	0,00
Divida Mobiliaria	0,00	0,00	0,00	0,00	0,00	0,00	0,00	0,00	0,00	0,00
Divida Contratual	0,00	0,00	0,00	0,00	0,00	0,00	0,00	0,00	0,00	0,00
TOTAL DAS DESPESAS (XII) = (X + XI)	38.768.000,00	50.625.621,67	3.395.607,46	40.795.503,10	9.830.118,57	8.698.672,69	27.454.699,83	23.170.921,84	26.682.889,50	0,00
SUPERAVIT (XIII)							5.112.598,09			
TOTAL (XIV) = (XII + XIII)	38.768.000,00	50.625.621,67	3.395.607,46	40.795.503,10	9.830.118,57	8.698.672,69	32.567.297,92	18.058.323,75	26.682.889,50	0,00
RESERVA DO RPPS	0,00	0,00			0,00			0,00		

CONAM-RREO1-2022-1.9



CN-SIFPM		MUNICÍPIO DE NOVA CAMPINA RELATORIO RESUMIDO DA EXECUCAO ORCAMENTARIA BALANCO ORCAMENTARIO ORCAMENTOS FISCAL E DA SEGURIDADE SOCIAL					CONAM	
		Periodo de Referencia: JANEIRO a AGOSTO 2022 / BIMESTRE: JULHO-AGOSTO					Em Reais	
RREO - ANEXO 1 (LRF, Art. 52, inciso I, alneas "a" e "b" do inciso II e paragrafo 1o)								
RECEITAS	PREVISAO INICIAL	PREVISAO ATUALIZADA (a)	RECEITAS REALIZADAS				SALDO (a-c)	
			No Bimestre (b)	% (b/a)	Ate o Bimestre (c)	% (c/a)		
TOTAL DAS RECEITAS INTRA-ORCAMENTARIAS	0,00	0,00	0,00	0,00	0,00	0,00	0,00	

DESPESAS INTRA-ORCAMENTARIAS	DOTACAO INICIAL (d)	DOTACAO ATUALIZADA (e)	DESPESAS EMPENHADAS		SALDO (g) = (e-f)	DESPESAS LIQUIDADAS		SALDO (i) = (e-h)	DESPESAS PAGAS (j)	INSCRITAS EM RESTOS A PAGAR NAO PROCESSADOS (k)
			No Bimestre	Ate o Bimestre (f)		No Bimestre	Ate o Bimestre (h)			
TOTAL DAS DESPESAS INTRA-ORCAMENTARIAS	0,00	0,00	0,00	0,00	0,00	0,00	0,00	0,00	0,00	0,00

CONAM-RREO1-2022-1.9

FONTE:CN-SIFPM - Sistema Integrado de Financas Publicas Municipais, Unidade responsavel- CONTABILIDADE, Data da emissao 28/SET/2022 e hora de emissao 09:01

NOTAS:


- O deficit sera apurado pela diferenca entre a receita realizada e a despesa liquidada nos cinco primeiros bimestres e a despesa empenhada no ultimo bimestre.



CN-SIFPM		MUNICÍPIO DE NOVA CAMPINA RELATORIO RESUMIDO DA EXECUCAO ORCAMENTARIA DEMONSTRATIVO DA EXECUCAO DAS DESPESAS POR FUNCAO E SUBFUNCAO ORCAMENTOS FISCAL E DA SEGURIDADE SOCIAL									CONAM	
RREO - ANEXO 2 (LRF, Art. 52, inciso II, alinea "c")		Periodo de Referencia: JANEIRO a AGOSTO 2022 / BIMESTRE: JULHO-AGOSTO									Em Reais	
FUNCAO/SUBFUNCAO	DOTACAO INICIAL	DOTACAO ATUALIZADA (a)	DESPESAS EMPENHADAS			SALDO (c) = (a-b)	DESPESAS LIQUIDADAS			SALDO (e) = (a-d)	INSCRITAS EM RESTOS A PAGAR NAO PROCESSADOS (f)	
			No Bimestre	Ate o Bimestre (b)	% (b/III/ b)		No Bimestre	Ate o Bimestre (d)	% (d/III/ d)			
DESPESAS (EXCETO INTRA-ORCAMENTARIAS) (I)	38.768.000,00	50.625.621,67	3.395.607,46	40.795.503,10	100,00	9.830.118,57	8.698.672,69	27.454.699,83	100,00	23.170.921,84	0,00	
LEGISLATIVA												
acao legislativa	1.807.494,50	1.807.494,50	-243.435,14	985.188,97	2,41	822.305,53	240.556,29	817.842,20	2,97	989.652,30	0,00	
ADMINISTRACAO												
planejamento e orcamento	954.000,00	1.055.600,00	58.178,45	1.023.337,82	2,50	32.262,18	195.262,21	720.160,99	2,62	335.439,01	0,00	
administracao geral	2.469.000,00	2.474.000,00	377.854,07	2.266.928,96	5,55	207.071,04	386.117,98	1.320.185,09	4,80	1.153.814,91	0,00	
administracao de receitas	374.660,00	379.312,50	2.898,99	379.311,49	0,92	1,01	81.169,48	293.326,27	1,06	85.986,23	0,00	
SEGURANCA PUBLICA												
policiamento	50.000,00	50.000,00	0,00	0,00	0,00	50.000,00	0,00	0,00	0,00	50.000,00	0,00	
ASSISTENCIA SOCIAL												
assistencia ao idoso	122.834,00	135.269,57	9.410,20	43.263,80	0,10	92.005,77	6.433,00	28.917,40	0,10	106.352,17	0,00	
assistencia a crianca e ao adolescente	156.600,00	239.450,00	39.769,72	159.830,16	0,39	79.619,84	35.240,89	125.573,45	0,45	113.876,55	0,00	
assistencia comunitaria	1.833.000,00	1.879.907,37	129.600,26	1.502.629,80	3,68	377.277,57	317.268,11	1.091.601,71	3,97	788.305,66	0,00	
SAUDE												
atencao basica	9.151.585,50	11.727.993,94	1.099.230,88	10.174.000,34	24,93	1.553.993,60	2.134.471,69	7.188.196,70	26,18	4.539.797,24	0,00	
assistencia hospitalar e ambulatorial	81.060,00	81.060,00	11.500,00	75.152,56	0,18	5.907,44	8.308,76	37.130,66	0,13	43.929,34	0,00	
suporte profilatico e terapeutico	579.300,00	751.300,00	151.478,39	739.909,78	1,81	11.390,22	175.538,91	589.573,69	2,14	161.726,31	0,00	
vigilancia sanitaria	204.200,00	213.916,00	9.489,25	187.335,11	0,45	26.580,89	39.688,59	123.847,37	0,45	90.068,63	0,00	
vigilancia epidemiologica	25.000,00	25.000,00	5.622,00	17.747,19	0,04	7.252,81	8.168,00	16.913,19	0,06	8.086,81	0,00	
EDUCACAO												
alimentacao e nutricao	803.700,00	1.003.700,00	282.868,65	779.229,75	1,91	224.470,25	127.455,91	604.320,71	2,20	399.379,29	0,00	
ensino fundamental	9.446.000,00	12.483.801,79	800.588,00	10.821.900,72	26,52	1.661.901,07	2.363.937,97	7.242.398,88	26,37	5.241.402,91	0,00	
ensino medio	395.970,00	754.970,00	274.158,54	649.474,48	1,59	105.495,52	133.305,68	406.188,12	1,47	348.781,88	0,00	
ensino profissional	191.000,00	191.000,00	16.642,93	125.195,62	0,30	65.804,38	18.604,57	82.743,82	0,30	108.256,18	0,00	
ensino superior	195.000,00	195.000,00	10.762,50	117.974,14	0,28	77.025,86	15.079,61	53.322,06	0,19	141.677,94	0,00	
educacao infantil	3.895.710,00	4.120.710,00	136.789,15	3.208.929,50	7,86	911.780,50	653.327,47	2.419.910,91	8,81	1.700.799,09	0,00	
educacao especial	121.000,00	121.000,00	0,00	110.400,00	0,27	10.600,00	15.200,00	53.600,00	0,19	67.400,00	0,00	
CULTURA												
patr.historico, artistico e arqueologico	28.000,00	28.000,00	0,00	510,35	0,00	27.489,65	0,00	109,15	0,00	27.890,85	0,00	
difusao cultural	279.000,00	284.000,00	21.626,49	179.343,75	0,43	104.656,25	40.599,22	132.520,75	0,48	151.479,25	0,00	
URBANISMO												
infra-estrutura urbana	2.434.300,00	6.386.811,00	-243.884,94	3.936.216,24	9,64	2.450.594,76	789.488,46	1.946.367,57	7,08	4.440.443,43	0,00	
servicos urbanos	1.398.940,00	2.108.240,00	343.161,51	1.676.371,12	4,10	431.868,88	472.397,39	1.032.884,86	3,76	1.075.355,14	0,00	
HABITACAO												
habitacao urbana	20.000,00	20.000,00	4.661,71	4.661,71	0,01	15.338,29	0,00	0,00	0,00	20.000,00	0,00	
SANEAMENTO												
saneamento basico urbano	701.000,00	816.689,00	52.217,42	742.858,53	1,82	73.830,47	204.976,33	416.226,71	1,51	400.462,29	0,00	
AGRICULTURA												
extensao rural	205.200,00	408.950,00	18.974,20	237.149,43	0,58	171.800,57	52.702,69	176.556,84	0,64	232.393,16	0,00	
INDUSTRIA												
promocao industrial	15.450,00	6.450,00	0,00	0,00	0,00	6.450,00	0,00	0,00	0,00	6.450,00	0,00	

CONAM-RREO2-2022-1.9



FUNCAO/SUBFUNCAO		DOTACAO INICIAL	DOTACAO ATUALIZADA (a)	DESPESAS EMPENHADAS			SALDO (c) = (a-b)	DESPESAS LIQUIDADAS			SALDO (e) = (a-d)	INSCRITAS EM RESTOS A PAGAR NAO PROCESSADOS (f)
				No Bimestre	Ate o Bimestre (b)	% (b/ III/ b)		No Bimestre	Ate o Bimestre (d)	% (d/ III/ d)		
CN-SIFPM  MUNICIPIO DE NOVA CAMPINA RELATORIO RESUMIDO DA EXECUCAO ORCAMENTARIA DEMONSTRATIVO DA EXECUCAO DAS DESPESAS POR FUNCAO E SUBFUNCAO ORCAMENTOS FISCAL E DA SEGURIDADE SOCIAL Periodo de Referencia: JANEIRO a AGOSTO 2022 / BIMESTRE: JULHO-AGOSTO RREO - ANEXO 2 (LRF, Art. 52, inciso II, alinea "c") Em Reais												
MUNICIPIO DE NOVA CAMPINA RELATORIO RESUMIDO DA EXECUCAO ORCAMENTARIA DEMONSTRATIVO DA EXECUCAO DAS DESPESAS POR FUNCAO E SUBFUNCAO ORCAMENTOS FISCAL E DA SEGURIDADE SOCIAL Periodo de Referencia: JANEIRO a AGOSTO 2022 / BIMESTRE: JULHO-AGOSTO RREO - ANEXO 2 (LRF, Art. 52, inciso II, alinea "c") Em Reais												
TRANSPORTE												
transporte rodoviario		522.000,00	542.000,00	-39.034,06	423.296,99	1,03	118.703,01	123.947,16	367.314,45	1,33	174.685,55	0,00
DESPORTO E LAZER												
turismo		61.000,00	61.000,00	-476,43	54.553,00	0,13	6.447,00	9.251,33	37.088,82	0,13	23.911,18	0,00
desporto comunitario		222.000,00	270.000,00	64.954,72	172.801,79	0,42	97.198,21	50.174,99	129.877,46	0,47	140.122,54	0,00
ENCARGOS ESPECIAIS												
servico da divida interna		2.000,00	2.000,00	0,00	0,00	0,00	2.000,00	0,00	0,00	0,00	2.000,00	0,00
RESERVA DE CONTINGENCIA												
reserva de contintencia		21.996,00	996,00	0,00	0,00	0,00	996,00	0,00	0,00	0,00	996,00	0,00
TOTAL (III)=(I + II)		38.768.000,00	50.625.621,67	3.395.607,46	40.795.503,10		9.830.118,57	8.698.672,69	27.454.699,83		23.170.921,84	0,00

CONAM-RREO2-2022-1.9



CN-SIFPM		MUNICÍPIO DE NOVA CAMPINA							CONAM
Relatorio Resumido da Execução Orcamentaria Demonstrativo da Receita Corrente Líquida Orcamentos Fiscal e Da Seguridade Social									
RREO - ANEXO 3 (LRF, Art.53, inciso I)		Periodo de Referencia: SETEMBRO/2021 A AGOSTO/2022							R\$ 1,00
ESPECIFICACAO	EVOLUCAO DA RECEITA REALIZADA NOS ULTIMOS 12 MESES								
	SET/21	OUT/21	NOV/21	DEZ/21	JAN/22	FEV/22	MAR/22		
RECEITAS CORRENTES (I)	3.279.976,46	3.425.219,39	4.105.800,40	4.678.924,58	3.784.643,83	3.499.148,65	4.369.143,52		
Impostos, Taxas e Contribuicoes de Melhoria	163.610,47	183.453,04	210.424,32	237.488,16	226.290,84	319.806,03	386.022,77		
IPTU	34.675,17	29.940,55	34.118,01	33.080,82	12.175,20	19.358,21	111.236,43		
ISS	84.243,74	100.781,24	115.595,94	122.417,18	162.280,04	216.398,92	164.644,66		
ITBI	0,00	0,00	14.200,00	0,00	0,00	1.565,60	0,00		
IRRF	25.058,70	25.216,52	26.315,56	63.009,27	27.694,72	34.025,75	29.970,49		
Outros Impostos, Taxas e Contribuicoes de Melhoria	19.632,86	27.514,73	20.194,81	18.980,89	24.140,88	48.457,55	80.171,19		
Contribuicoes	1.576,96	633,24	1.154,42	660,90	1.823,31	10.995,07	4.605,46		
Receita Patrimonial	38.902,91	40.842,11	56.952,45	75.619,77	77.905,36	86.707,65	117.969,28		
Rendimentos de Aplicacao Financeira	38.902,91	40.842,11	56.952,45	75.619,77	77.905,36	86.707,65	117.969,28		
Outras Receitas Patrimoniais	0,00	0,00	0,00	0,00	0,00	0,00	0,00		
Receita Agropecuaria	0,00	0,00	0,00	0,00	0,00	0,00	0,00		
Receita Industrial	0,00	0,00	0,00	0,00	0,00	0,00	0,00		
Receita de Servicos	0,00	0,00	0,00	946,23	5.665,00	0,00	0,00		
Transferencias Correntes	3.073.399,43	3.198.977,52	3.836.275,28	4.305.398,36	3.472.422,82	3.081.323,53	3.832.363,22		
Cota-Parte do FPM	717.197,61	799.197,49	1.037.939,06	1.545.174,98	856.941,77	1.196.218,43	725.196,16		
Cota-Parte do ICMS	992.174,44	1.126.838,64	1.386.794,30	1.134.538,26	861.157,62	572.987,27	1.123.530,15		
Cota-Parte do IPVA	30.265,48	22.002,96	20.583,21	21.915,56	205.474,19	83.975,27	72.384,89		
Cota-Parte do ITR	1.054,65	112.343,44	22.001,26	23.482,17	20.085,14	128,82	0,00		
Transferencias da LC 87/1996	0,00	0,00	0,00	0,00	0,00	0,00	0,00		
Transferencias da LC 61/1989	8.570,56	8.992,39	8.490,10	7.816,46	7.666,60	5.346,84	6.460,65		
Transferencias do FUNDEB	694.094,59	781.748,40	955.220,34	823.077,56	1.068.665,32	674.470,49	1.088.441,79		
Outras Transferencias Correntes	630.042,10	347.854,20	405.247,01	749.393,37	452.432,18	548.196,41	816.349,58		
Outras Receitas Correntes	2.486,69	1.313,48	993,93	58.811,16	536,50	316,37	28.182,79		
DEDUCOES (II)	349.852,51	413.874,93	495.161,53	453.021,05	0,00	0,00	0,00		
Contribuicao do Servidor para o Plano de Previdencia	0,00	0,00	0,00	0,00	0,00	0,00	0,00		
Compensacao Financeira entre Regimes de Previdencia	0,00	0,00	0,00	0,00	0,00	0,00	0,00		
Rendimentos de Aplicacoes de Recursos Previdenciarios	0,00	0,00	0,00	0,00	0,00	0,00	0,00		
Deducao de Receita para Formacao do FUNDEB	349.852,51	413.874,93	495.161,53	453.021,05	0,00	0,00	0,00		
Vencimento dos agentes comunitarios de saude e dos agentes de combate as endemias (EC 120/2022)	0,00	0,00	0,00	0,00	0,00	0,00	0,00		
RECEITA CORRENTE LIQUIDA (III) = (I - II)	2.930.123,95	3.011.344,46	3.610.638,87	4.225.903,53	3.784.643,83	3.499.148,65	4.369.143,52		
	0,00	0,00	0,00	0,00	0,00	0,00	0,00		
(-) Transferencias obrigatorias da Uniao relativas as emendas individuais (art.166-A, par.1, da CF) (IV)	0,00	0,00	0,00	0,00	0,00	0,00	0,00		
RECEITA CORRENTE LIQUIDA AJUSTADA PARA CALCULO DOS LIMITES DE ENDIVIDAMENTO (V) = (III - IV)	2.930.123,95	3.011.344,46	3.610.638,87	4.225.903,53	3.784.643,83	3.499.148,65	4.369.143,52		
(-) Transferencias obrigatorias da Uniao relativas as emendas de bancada (art.166-A, par.16, da CF) (VI)	0,00	0,00	0,00	0,00	0,00	0,00	0,00		
RECEITA CORRENTE LIQUIDA AJUSTADA PARA CALCULO DOS LIMITES DA DESPESA COM PESSOA (VII) = (V - VI)	2.930.123,95	3.011.344,46	3.610.638,87	4.225.903,53	3.784.643,83	3.499.148,65	4.369.143,52		

CONAM-RREO3-2022-1.9



ESPECIFICACAO	EVOLUCAO DA RECEITA REALIZADA NOS ULTIMOS 12 MESES					TOTAL (ULTIMOS 12 MESES)	PREVISAO ATUALIZADA 2022
	ABR/22	MAI/22	JUN/22	JUL/22	AGO/22		
	CN-SIFPM MUNICIPIO DE NOVA CAMPINA CONAM Relatorio Resumido da Execucuo Orcamentaria Demonstrativo da Receita Corrente Liquida Orcamentos Fiscal e Da Seguridade Social RREO - ANEXO 3 (LRF, Art.53, inciso I) Período de Referencia: SETEMBRO/2021 A AGOSTO/2022 R\$ 1,00						
RECEITAS CORRENTES (I)	5.352.767,44	4.681.665,84	4.342.729,69	4.566.822,90	4.538.930,95	50.625.773,65	49.409.694,57
Impostos, Taxas e Contribuicoes de Melhoria	282.612,99	302.445,48	309.796,60	390.916,44	356.139,09	3.369.006,23	3.693.000,00
IPTU	32.448,84	26.881,40	41.669,78	57.280,45	34.780,31	467.645,17	513.000,00
ISS	145.108,09	83.194,51	190.427,82	205.878,80	236.650,41	1.827.621,35	2.000.000,00
ITBI	41.800,00	22.400,00	2.000,00	195,57	1.520,00	83.681,17	70.000,00
IRRF	32.213,82	149.636,80	51.052,87	104.594,17	55.627,33	624.416,00	681.000,00
Outros Impostos, Taxas e Contribuicoes de Melhoria	31.042,24	20.332,77	24.646,13	22.967,45	27.561,04	365.642,54	429.000,00
Contribuicoes	1.943,85	32.188,33	32.792,95	18.451,32	18.459,14	125.284,95	181.000,00
Receita Patrimonial	101.472,80	122.513,61	124.607,23	133.547,24	148.025,00	1.125.065,41	1.276.721,92
Rendimentos de Aplicacao Financeira	101.472,80	122.513,61	124.607,23	133.547,24	148.025,00	1.125.065,41	1.274.221,92
Outras Receitas Patrimoniais	0,00	0,00	0,00	0,00	0,00	0,00	2.500,00
Receita Agropecuaria	0,00	0,00	0,00	0,00	0,00	0,00	0,00
Receita Industrial	0,00	0,00	0,00	0,00	0,00	0,00	0,00
Receita de Servicos	0,00	0,00	0,00	0,00	0,00	6.611,23	5.400,00
Transferencias Correntes	4.965.930,91	4.222.976,00	3.874.793,33	4.022.910,46	4.013.738,09	45.900.508,95	44.182.351,53
Cota-Parte do FPM	1.769.106,76	1.195.293,78	1.118.425,44	1.505.330,28	1.093.703,91	13.559.725,67	12.762.400,00
Cota-Parte do ICMS	1.675.729,19	1.287.066,45	948.765,79	1.098.596,42	1.300.588,22	13.508.766,75	12.974.000,00
Cota-Parte do IPVA	125.729,93	61.511,19	47.600,32	34.752,70	43.962,16	770.157,86	800.000,00
Cota-Parte do ITR	5.120,11	417,61	123,98	50,02	3.710,71	188.517,91	215.000,00
Transferencias da LC 87/1996	0,00	0,00	0,00	0,00	0,00	0,00	0,00
Transferencias da LC 61/1989	12.211,37	5.051,27	5.793,09	6.344,06	4.422,53	87.165,92	84.000,00
Transferencias do FUNDEB	820.716,95	1.018.668,76	752.575,96	815.280,31	963.284,83	10.456.245,30	10.227.000,00
Outras Transferencias Correntes	557.316,60	654.966,94	1.001.508,75	562.556,67	604.065,73	7.329.929,54	7.119.951,53
Outras Receitas Correntes	806,89	1.542,42	739,58	997,44	2.569,63	99.296,88	71.221,12
DEDUCOES (II)	1.865.090,01	509.882,45	424.141,67	502.551,30	540.181,43	5.553.756,88	5.563.916,00
Contribuicao do Servidor para o Plano de Previdencia	0,00	0,00	0,00	0,00	0,00	0,00	0,00
Compensacao Financeira entre Regimes de Previdencia	0,00	0,00	0,00	0,00	0,00	0,00	0,00
Rendimentos de Aplicacoes de Recursos Previdenciarios	0,00	0,00	0,00	0,00	0,00	0,00	0,00
Deducao de Receita para Formacao do FUNDEB	1.865.090,01	509.882,45	424.141,67	419.787,30	489.277,43	5.420.088,88	5.175.200,00
Vencimento dos agentes comunitarios de saude e dos agentes de combate as endemias (EC 120/2022)	0,00	0,00	0,00	82.764,00	50.904,00	133.668,00	388.716,00
RECEITA CORRENTE LIQUIDA (III) = (I - II)	3.487.677,43	4.171.783,39	3.918.588,02	4.064.271,60	3.998.749,52	45.072.016,77	43.845.778,57
	0,00	0,00	0,00	0,00	0,00	0,00	0,00
(-) Transferencias obrigatorias da Uniao relativas as emendas individuais (art.166-A, par.1, da CF) (IV)	0,00	0,00	0,00	0,00	0,00	0,00	0,00
RECEITA CORRENTE LIQUIDA AJUSTADA PARA CALCULO DOS LIMITES DE ENDIVIDAMENTO (V) = (III - IV)	3.487.677,43	4.171.783,39	3.918.588,02	4.064.271,60	3.998.749,52	45.072.016,77	43.845.778,57
(-) Transferencias obrigatorias da Uniao relativas as emendas de bancada (art.166-A, par.16, da CF) (VI)	0,00	0,00	0,00	0,00	0,00	0,00	0,00
RECEITA CORRENTE LIQUIDA AJUSTADA PARA CALCULO DOS LIMITES DA DESPESA COM PESSOA (VII) = (V - VI)	3.487.677,43	4.171.783,39	3.918.588,02	4.064.271,60	3.998.749,52	45.072.016,77	43.845.778,57



CN-SIFPM	MUNICIPIO DE NOVA CAMPINA	CONAM
	Relatorio Resumido da Execucao Orcamentaria Demonstrativo da Receita Corrente Liquida Orcamentos Fiscal e Da Seguridade Social	
RREO - ANEXO 3 (LRF, Art.53, inciso I)	Periodo de Referencia: SETEMBRO/2021 A AGOSTO/2022	R\$ 1,00
		CONAM-RREO3-2022-1.9


FONTE:CN-SIFPM - Sistema Integrado de Financas Publicas Municipais, Unidade responsavel- CONTABILIDADE, Data da emissao 28/SET/2022 e hora de emissao 08:59
 Nota: Apos a Reforma Previdenciaria, consignada na Emenda Constitucional No. 40, de 29 de maio de 2003, as receitas e despesas da previdencia foram separadas das demais receitas e despesas da seguridade social (assistencia social e saude).
 Dessa forma, quando na LRF, editada anteriormente a EC 40, sao citadas a previdencia e assistencia social, deve-se entender apenas previdencia, a luz das normas constitucionais.

-


Este documento é cópia do original, assinado digitalmente por CPF ***607188** em 28/09/2022 às 16:59:46 (GMT -03:00).

Para conferir o original, acesse: <https://www.dfoe.com.br/verificador/dif8f-456f-2260-0c8d>




CN-SIFPM		MUNICIPIO DE NOVA CAMPINA		CONAM
 RELATORIO RESUMIDO DA EXECUCAO ORCAMENTARIA DEMONSTRATIVO DOS RESULTADOS PRIMARIO E NOMINAL - ESTADOS, DISTRITO FEDERAL E MUNICIPIOS ORCAMENTOS FISCAL E DA SEGURIDADE SOCIAL				
Periodo de Referencia: JANEIRO a AGOSTO 2022 / BIMESTRE: JULHO-AGOSTO				
RREO - ANEXO 6 (LRF, art. 53, inciso III)				Em reais
ACIMA DA LINHA				
RECEITAS PRIMARIAS	Ate o Bimestre/2022			
	PREVISAO ATUALIZADA	RECEITAS REALIZADAS (a)		
RECEITAS CORRENTES (I)	44.234.494,57	31.427.673,96		
Impostos, Taxas e Contribuicoes de Melhoria	3.693.000,00	2.574.030,24		
IPTU	513.000,00	335.830,62		
ISS	2.000.000,00	1.404.583,25		
ITBI	70.000,00	69.481,17		
IRRF	681.000,00	484.815,95		
Outros Impostos, Taxas e Contribuicoes de Melhoria	429.000,00	279.319,25		
Contribuicoes	181.000,00	121.259,43		
Receita Patrimonial	1.276.721,92	912.748,17		
Aplicacoes Financeiras (II)	1.274.221,92	912.748,17		
Outras Receitas Patrimoniais	2.500,00	0,00		
Transferencias Correntes	39.007.151,53	27.778.279,50		
Cota-Parte do FPM	10.403.200,00	7.677.400,78		
Cota-Parte do ICMS	10.379.200,00	7.219.669,08		
Cota-Parte do IPVA	640.000,00	415.366,09		
Cota-Parte do ITR	172.000,00	23.709,16		
Transferencias da LC 87/1996	0,00	0,00		
Transferencias da LC 61/1989	65.800,00	42.637,12		
Transferencias do FUNDEB	10.227.000,00	7.202.104,41		
Outras Transferencias Correntes	7.119.951,53	5.197.392,86		
Demais Receitas Correntes	76.621,12	41.356,62		
Outras Receitas Financeiras (III)	0,00	0,00		
Receitas Correntes Restantes	76.621,12	41.356,62		
RECEITAS PRIMARIAS CORRENTES (IV)=(I-II-III)	42.960.272,65	30.514.925,79		
RECEITAS DE CAPITAL (V)	3.984.671,53	1.139.623,96		
Operacoes de Credito (VI)	0,00	0,00		
Amortizacao de Empréstimos (VII)	0,00	0,00		
Alienacao de Bens	100.000,00	0,00		
Receitas de Alienacao de Investimentos Temporarios(VIII)	0,00	0,00		
Receitas de Alienacao de Investimentos Permanentes(IX)	0,00	0,00		
Outras Alienacoes de Bens	100.000,00	0,00		
Transferencias de Capital	3.884.671,53	1.139.623,96		
Convenios	2.805.626,53	827.678,96		
Outras Transferencias de Capital	1.079.045,00	311.945,00		
Outras Receitas de Capital	0,00	0,00		
Outras Receitas de Capital Nao Primarias (X)	0,00	0,00		
Outras Receitas de Capital Primarias	0,00	0,00		
RECEITAS PRIMARIAS DE CAPITAL (XI)=(V-VI-VII-VIII-IX-X)	3.984.671,53	1.139.623,96		
RECEITA PRIMARIA TOTAL (XII)=(IV+XI)	46.944.944,18	31.654.549,75		




CN-SIFPM		MUNICIPIO DE NOVA CAMPINA				CONAM	
		RELATORIO RESUMIDO DA EXECUCAO ORCAMENTARIA DEMONSTRATIVO DOS RESULTADOS PRIMARIO E NOMINAL - ESTADOS, DISTRITO FEDERAL E MUNICIPIOS ORCAMENTOS FISCAL E DA SEGURIDADE SOCIAL					
RREO - ANEXO 6 (LRF, art. 53, inciso III)		Periodo de Referencia: JANEIRO a AGOSTO 2022 / BIMESTRE: JULHO-AGOSTO				Em reais	
DESPESAS PRIMARIAS	DOTACAO ATUALIZADA	Ate o Bimestre/2022					
		DESPESAS EMPENHADAS	DESPESAS LIQUIDADAS	DESPESAS PAGAS (a)	RESTOS A PAGAR PROCESSADOS PAGOS (b)	RESTOS A PAGAR LIQUIDADOS	PAGOS (c)
DESPESAS CORRENTES (XIII)	42.455.648,01	36.285.094,31	26.357.788,79	25.600.386,46	1.052.822,60	556.234,97	556.234,97
Pessoal e Encargos Sociais	20.732.666,07	18.211.113,44	13.903.959,65	13.608.577,41	261.374,64	0,00	0,00
Juros e Encargos da Divida (XIV)	1.000,00	0,00	0,00	0,00	0,00	0,00	0,00
Outras Despesas Correntes	21.721.981,94	18.073.980,87	12.453.829,14	11.991.809,05	791.447,96	556.234,97	556.234,97
DESPESAS PRIMARIAS CORRENTES (XV) = (XIII-XIV)	42.454.648,01	36.285.094,31	26.357.788,79	25.600.386,46	1.052.822,60	556.234,97	556.234,97
DESPESAS DE CAPITAL (XVI)	8.168.977,66	4.510.408,79	1.096.911,04	1.082.503,04	28.600,00	874.025,59	874.025,59
Investimentos	8.166.977,66	4.510.408,79	1.096.911,04	1.082.503,04	28.600,00	874.025,59	874.025,59
Inversoes Financeiras	1.000,00	0,00	0,00	0,00	0,00	0,00	0,00
Concessao de Empréstimos e Financiamentos (XVII)	0,00	0,00	0,00	0,00	0,00	0,00	0,00
Aquisicao de Titulo de Capital ja Integralizado (XVIII)	0,00	0,00	0,00	0,00	0,00	0,00	0,00
Aquisicao de Titulo de Credito (XIX)	0,00	0,00	0,00	0,00	0,00	0,00	0,00
Demais Inversoes Financeiras	1.000,00	0,00	0,00	0,00	0,00	0,00	0,00
Amortizacao da Divida (XX)	1.000,00	0,00	0,00	0,00	0,00	0,00	0,00
DESPESAS PRIMARIAS DE CAPITAL (XXI) = (XVI-XVII-XVIII-XIX-XX)	8.167.977,66	4.510.408,79	1.096.911,04	1.082.503,04	28.600,00	874.025,59	874.025,59
RESERVA DE CONTINGENCIA (XXII)	996,00	0,00	0,00	0,00	0,00	0,00	0,00
DESPESA PRIMARIA TOTAL (XXIII) = (XV+XXI+XXII)	50.623.621,67	40.795.503,10	27.454.699,83	26.682.889,50	1.081.422,60	1.430.260,56	1.430.260,56
RESULTADO PRIMARIO - Acima da Linha (XXIV) = [XIIa - (XXIIIa+XXIIIb+XXIIIc)]					2.459.977,09		
META FISCAL PARA O RESULTADO PRIMARIO					VALOR CORRENTE		
Meta fixada no Anexo de Metas Fiscais da LDO para o exercicio de referencia					-247.000,00		



CN-SIFPM		MUNICIPIO DE NOVA CAMPINA		CONAM
 <p>RELATORIO RESUMIDO DA EXECUCAO ORCAMENTARIA DEMONSTRATIVO DOS RESULTADOS PRIMARIO E NOMINAL - ESTADOS, DISTRITO FEDERAL E MUNICIPIOS ORCAMENTOS FISCAL E DA SEGURIDADE SOCIAL</p> <p>Periodo de Referencia: JANEIRO a AGOSTO 2022 / BIMESTRE: JULHO-AGOSTO</p> <p>RREO - ANEXO 6 (LRF, art. 53, inciso III)</p> <p style="text-align: right;">Em reais</p>				
JUROS NOMINAIS		Ate o Bimestre/2022		
		VALOR INCORRIDO		
JUROS, ENCARGOS E VARIACOES MONETARIAS ATIVOS (XXV) JUROS, ENCARGOS E VARIACOES MONETARIAS PASSIVOS (XXVI)		912.748,17		
RESULTADO NOMINAL - Acima da Linha (XXVII)=XXIV + (XXV-XXVI)		3.372.725,26		
META FISCAL PARA O RESULTADO NOMINAL		VALOR CORRENTE		
Meta fixada no Anexo de Metas Fiscais da LDO para o exercicio de referencia		-99.000,00		
ABAIXO DA LINHA				
CALCULO DO RESULTADO NOMINAL		Saldo em 31/Dez/2021 (a)	Saldo ate o Bimestre/2022 (b)	
DIVIDA CONSOLIDADA (XXVIII)		260,89	260,89	
DEDUCOES (XXIX)		12.761.099,01	16.928.575,09	
Disponibilidade de Caixa		12.592.143,15	16.638.566,32	
Disponibilidade de Caixa Bruta		13.781.433,77	17.053.153,54	
(-) Restos a Pagar Processados (XXX)		1.189.290,62	107.868,02	
(-) Depósitos Restituíveis e Valores Vinculados		0,00	306.719,20	
Demais Haveres Financeiros		168.955,86	290.008,77	
DIVIDA CONSOLIDADA LIQUIDA (XXXI)=(XXVIII-XXIX)		-12.760.838,12	-16.928.314,20	
RESULTADO NOMINAL - Abaixo da Linha (XXXII)=(XXXIa-XXXIb)		4.167.476,08		
AJUSTE METODOLOGICO		Ate o Bimestre/2022		
VARIACAO SALDO RPP=(XXXIII)=(XXXa-XXXb)		1.081.422,60		
RECEITA DE ALIENACAO DE INVESTIMENTOS PERMANENTES (IX)		0,00		
PASSIVOS RECONHECIDOS NA DC (XXXIV)		0,00		
VARIACAO CAMBIAL (XXXV)		0,00		
PAGAMENTO DE PRECATORIOS INTEGRANTES DA DC (XXXVI)		0,00		
AJUSTES RELATIVOS AO RPPS (XXXVII)		0,00		
OUTROS AJUSTES (XXXVIII)		0,00		
RESULTADO NOMINAL AJUSTADO - Abaixo da Linha (XXXIX)=(XXXII-XXXIII-IX+XXXIV+XXXV-XXXVI+XXXVII+XXXVIII)		3.086.053,48		
RESULTADO PRIMARIO - Abaixo da Linha (XL)=XXXIX-(XXV-XXVI)		2.173.305,31		
INFORMACOES ADICIONAIS		PREVISAO ORCAMENTARIA		
SALDO DE EXERCICIOS ANTERIORES				
Recursos Arrecadados em Exercícios Anteriores- RPPS		5.015.516,57		
Superavit financeiro Utilizado para Abertura e Reabertura de Créditos Adicionais		0,00		
RESERVA ORCAMENTARIA DO RPPS				



CN-SIFPM		MUNICÍPIO DE NOVA CAMPINA										CONAM
		Relatório Resumido da Execução Orçamentária Demonstrativo dos Restos a Pagar por Poder e Órgão Orçamentos Fiscal e da Seguridade Social										
RREO - Anexo 7 (LRF, art. 53, inciso V)		Período de Referência: JANEIRO a AGOSTO 2022 / BIMESTRE: JULHO-AGOSTO										Em Reais
PODER / ORGAO	Restos a Pagar Processados					Restos a Pagar Não Processados						Saldo Total L=(e+k)
	Inscritos		Pagos (c)	Cancelados (d)	Saldo e=(a+b)-(c+d)	Inscritos		Liquidados (h)	Pagos (i)	Cancelados (j)	Saldo k=(f+g)-(i+j)	
	Em Exercícios Anteriores (a)	Em 31 de dezembro/ 2021 (b)				Em Exercícios Anteriores (f)	Em 31 de dezembro/ 2021 (g)					
RESTOS A PAGAR (EXCETO INTRAORCAM.) (I)	105.876,86	1.082.461,24	1.081.422,60	0,00	106.915,50	952,52	1.845.787,13	1.431.213,08	1.430.260,56	100.000,00	316.479,09	423.394,59
PODER LEGISLATIVO	0,00	0,00	0,00	0,00	0,00	0,00	58.589,47	58.589,47	58.589,47	0,00	0,00	0,00
CAMARA MUNICIPAL	0,00	0,00	0,00	0,00	0,00	0,00	58.589,47	58.589,47	58.589,47	0,00	0,00	0,00
PODER EXECUTIVO	105.876,86	1.082.461,24	1.081.422,60	0,00	106.915,50	952,52	1.787.197,66	1.372.623,61	1.371.671,09	100.000,00	316.479,09	423.394,59
ADMINISTRACAO DIRETA												
PREFEITURA MUNICIPAL												
EXECUTIVO	105.876,86	1.082.461,24	1.081.422,60	0,00	106.915,50	952,52	1.787.197,66	1.370.718,57	1.371.671,09	100.000,00	316.479,09	423.394,59
TOTAL DA PREFEITURA	105.876,86	1.082.461,24	1.081.422,60	0,00	106.915,50	952,52	1.787.197,66	1.372.623,61	1.371.671,09	100.000,00	316.479,09	423.394,59
RESTOS A PAGAR (INTRAORCAMENTARIOS) (II)	0,00	0,00	0,00	0,00	0,00	0,00	0,00	0,00	0,00	0,00	0,00	0,00
TOTAL (III) = (I + II)	105.876,86	1.082.461,24	1.081.422,60	0,00	106.915,50	952,52	1.845.787,13	1.431.213,08	1.430.260,56	100.000,00	316.479,09	423.394,59

CONAM-RRE07-2022-1.9

FONTE:CN-SIFPM - Sistema Integrado de Finanças Públicas Municipais, Unidade responsável- CONTABILIDADE, Data da emissão 28/SET/2022 e hora de emissão 08:58



MUNICIPIO DE NOVA CAMPINA		
Relatorio Resumido da Execucao Orcamentaria Demonstrativo das Receitas e Despesas com Manutencao e Desenvolvimento do Ensino - MDE Orcamentos Fiscal e da Seguridade Social		
RREO - ANEXO 8 (LDB, art.72)		Periodo de Referencia: JANEIRO a AGOSTO 2022 / BIMESTRE: JULHO-AGOSTO
RECEITA RESULTANTE DE IMPOSTOS (Arts. 212 e 212-A da Constituicao Federal)		
RECEITA RESULTANTE DE IMPOSTOS	PREVISAO ATUALIZADA (a)	RECEITAS REALIZADAS Ate o Bimestre (b)
1 - RECEITA DE IMPOSTOS	3.264.000,00	2.294.710,99
1.1- Receita Resultante do Imposto sobre a Propr.Predial e Ter.Urbana- IPTU	513.000,00	335.830,62
1.2- Receita Resultante do Imposto sobre Transmissao Inter Vivos - ITBI	70.000,00	69.481,17
1.3- Receita Resultante do Imposto sobre Servicos de Qualquer Natureza-ISS	2.000.000,00	1.404.583,25
1.4- Receita Resultante do Imposto de Renda Retido na Fonte - IRRF	681.000,00	484.815,95
2 - RECEITA DE TRANSFERENCIAS CONSTITUCIONAIS E LEGAIS	26.835.400,00	19.086.961,09
2.1- Cota-Parte FPM	12.762.400,00	9.460.216,53
2.1.1- Parcela referente a CF, art. 159, I, alinea b	11.606.400,00	8.914.079,84
2.1.2- Parcela referente a CF, art. 159, I, alneas d e e	1.156.000,00	546.136,69
2.2- Cota-Parte ICMS	12.974.000,00	8.868.421,11
2.3- Cota-Parte IPI-Exportacao	84.000,00	53.296,41
2.4- Cota-Parte ITR	215.000,00	29.636,39
2.5- Cota-Parte IPVA	800.000,00	675.390,65
2.6- Cota-Parte IOF-Ouro		
2.7- Compensacoes Financeiras Provenientes de Imp. e Transf.Constitucionais		
3 - TOTAL DA RECEITA RESULTANTE DE IMPOSTOS (1 + 2)	30.099.400,00	21.381.672,08
4 - TOTAL DESTINADO AO FUNDEB - 20% DE ((2.1.1)+(2.2)+(2.3)+(2.4)+(2.5))	5.135.880,00	3.708.164,88
5- VALOR MINIMO A SER APLICADO ALEM DO VALOR DESTINADO AO FUNDEB 5% DE ((2.1.1) + (2.2) + (2.3) + (2.4) + (2.5)) + 25% DE ((1.1) + (1.2) + (1.3) + (1.4) + (2.1.2) + (2.6) + (2.7))	2.388.970,00	1.637.253,14
FUNDEB		
RECEITAS RECEBIDAS DO FUNDEB NO EXERCICIO	PREVISAO ATUALIZADA (a)	RECEITAS REALIZADAS Ate o Bimestre (b)
6 - RECEITAS RECEBIDAS DO FUNDEB	10.372.000,00	7.296.611,23
6.1- FUNDEB - Impostos e Transferencias de Impostos	10.372.000,00	7.296.611,23
6.1.1- Principal	10.227.000,00	7.202.104,41
6.1.2- Rendimentos de Aplicacao Financeira	145.000,00	94.506,82
6.2- FUNDEB - Complementacao da Uniao - VAAF		
6.2.1- Principal		
6.2.2- Rendimentos de Aplicacao Financeira		
6.3- FUNDEB - Complementacao da Uniao - VAAT		
6.3.1- Principal		
6.3.2- Rendimentos de Aplicacao Financeira		
7 - RESULTADO LIQUIDO DAS TRANSFERENCIAS DO FUNDEB (6.1.1 - 4)1	5.091.120,00	3.493.939,53
ACRESCIMO RESULTANTE DAS TRANSFERENCIAS DO FUNDEB		



CN-SIFPM	MUNICIPIO DE NOVA CAMPINA	CONAM
Relatorio Resumido da Execucao Orcamentaria Demonstrativo das Receitas e Despesas com Manutencao e Desenvolvimento do Ensino - MDE Orcamentos Fiscal e da Seguridade Social		
RREO - ANEXO 8 (LDB, art.72)	Periodo de Referencia: JANEIRO a AGOSTO 2022 / BIMESTRE: JULHO-AGOSTO	R\$ 1,00

RECURSOS RECEBIDOS EM EXERCICIOS ANTERIORES E NAO UTILIZADOS (SUPERAVIT)	VALOR
8 - TOTAL DOS RECURSOS DE SUPERAVIT	790.718,07
8.1- SUPERAVIT DO EXERCICIO IMEDIATAMENTE ANTERIOR	790.718,07
8.2- SUPERAVIT RESIDUAL DE OUTROS EXERCICIOS	
9 - TOTAL DOS RECURSOS DO FUNDEB DISPONIVEIS PARA UTILIZACAO (6 + 8)	8.087.329,30

DESPESAS COM RECURSOS DO FUNDEB (Por Area de Atuacao)6	DOTACAO ATUALIZADA (c)	DESPESAS EMPENHADAS Ate o Bimestre (d)	DESPESAS LIQUIDADAS Ate o Bimestre (e)	DESPESAS PAGAS Ate o Bimestre (f)	INSCRITAS EM RESTOS A PAGAR NAO PROCESSADOS (g)
10- PROFISSIONAIS DA EDUCACAO BASICA	*	7.929.116,28	6.301.881,38	6.161.520,66	
10.1- Educacao Infantil	*	2.516.497,25	1.924.241,37	1.883.243,29	
10.1.1- Creche	*	1.510.559,67	1.211.101,65	1.185.269,13	
10.1.2- Pre-escola	*	1.005.937,58	713.139,72	697.974,16	
10.2- Ensino Fundamental	*	5.412.619,03	4.377.640,01	4.278.277,37	
11- OUTRAS DESPESAS	*	2.232.665,66	1.535.996,89	1.515.028,26	
11.1- Educacao Infantil	*	355.099,34	249.088,15	247.472,06	
11.1.1- Creche	*	279.131,38	203.956,45	202.340,36	
11.1.2- Pre-escola	*	75.967,96	45.131,70	45.131,70	
11.2- Ensino Fundamental	*	1.877.566,32	1.286.908,74	1.267.556,20	
12- TOTAL DAS DESPESAS COM RECURSOS DO FUNDEB (10 + 11)	*	10.161.781,94	7.837.878,27	7.676.548,92	

DESPESAS CUSTEADAS COM RECEITAS DO FUNDEB RECEBIDAS NO EXERCICIO	DESPESAS EMPENHADAS Ate o Bimestre (d)	DESPESAS LIQUIDADAS Ate o Bimestre (e)	DESPESAS PAGAS Ate o Bimestre (f)	INSCRITAS EM RESTOS A PAGAR NAO PROCESSADOS (g)	INSCRITAS EM RESTOS A PAGAR PROCESSADOS (SEM DISPONIBILIDADE DE CAIXA)7 (h)
13- Total das Despesas do FUNDEB c/Profissionais da Educacao Basica	7.465.032,10	5.837.797,20	5.697.436,48		
14- Total das Despesas custeadas c/FUNDEB-Impostos e Trans.Impostos	9.371.063,87	7.047.160,20	6.885.830,85		
15- Total das Despesas custeadas c/FUNDEB-Complem. da Uniao - VAAF					
16- Total das Despesas custeadas c/FUNDEB-Complem. da Uniao - VAAT					
17- Total das Despesas custeadas c/FUNDEB-Complem. da Uniao - VAAT Aplicadas na Educacao Infantil					
18- Total das Despesas custeadas c/FUNDEB-Complem. da Uniao - VAAT Aplicadas em Despesa de Capital					

INDICADORES - Art.212-A, inciso XI e par.3o - Constituicao Federal2	VALOR EXIGIDO (i)	VALOR APLICADO (j)	VALOR CONSIDERADO APOS DEDUCOES (k)	% APLICADO (l)
19- Minimo de 70% do FUNDEB na Remuneracao dos Profissionais da Educacao Basica	5.107.627,86	7.465.032,10	7.465.032,10	102,31
20- Percentual de 50% da Complementacao da Uniao ao FUNDEB(VAAT) na Educacao Infantil	0,00	0,00	0,00	
21- Minimo de 15% da Complementacao da Uniao ao FUNDEB - VAAT em Despesas de Capital	0,00	0,00	0,00	



CN-SIFPM	MUNICIPIO DE NOVA CAMPINA	CONAM
Relatorio Resumido da Execucao Orcamentaria Demonstrativo das Receitas e Despesas com Manutencao e Desenvolvimento do Ensino - MDE Orcamentos Fiscal e da Seguridade Social		
RREO - ANEXO 8 (LDB, art.72)	Periodo de Referencia: JANEIRO a AGOSTO 2022 / BIMESTRE: JULHO-AGOSTO	R\$ 1,00

INDICADOR - Art.25, par.3o - Lei N.14.113, de 2020 - (Maximo de 10% de Superavit)3	VALOR MAXIMO PERMITIDO (m)	VALOR NAO APLICADO (n)	VALOR NAO APLICADO APOS AJUSTE (o)	% NAO APLICADO (p)
22- Total da Receita Recebida e nao Aplicada no Exercicio	729.661,12	-2.074.452,64	-2.074.452,64	-28,43

INDICADOR - Art.25, par.3o - Lei N. 14.113, de 2020 (Aplicacao do Superavit de Exercicio Anterior)3	VALOR SUPERAVIT PERMITIDO NO EXERCICIO ANTERIOR (q)	VALOR NAO APLICADO NO EXERCICIO ANTERIOR (r)	VALOR SUPERAVIT APLICADO ATE O PRIMEIRO QUADRIMESTRE (s)	VALOR APLICADO ATE O PRIMEIRO QUADRIMESTRE QUE INTEGRARA O LIMITE CONSTITUCIONAL (t)	VALOR APLICADO APOS O PRIMEIRO QUADRIMESTRE (u)	VALOR NAO APLICADO (v)
23- Total das Despesas custeadas com Superavit FUNDEB	961.721,56	790.718,07	790.718,07	790.718,07	0,00	0,00
23.1- Total das Despesas custeadas com FUNDEB - Impostos e Transferencias de Impostos	961.721,56	790.718,07	790.718,07	790.718,07	0,00	0,00
23.2- Total das Despesas custeadas com FUNDEB - Complementacao da Uniao (VAAF + VAAT)	0,00	0,00	0,00	0,00	0,00	0,00

DESPESAS COM ACOES TIPICAS DE MDE-RECEITAS DE IMPOSTOS-EXCETO FUNDEB (Por Area de Atuacao)6	DOTACAO ATUALIZADA (c)	DESPESAS EMPENHADAS Ate o Bimestre (d)	DESPESAS LIQUIDADAS Ate o Bimestre (e)	DESPESAS PAGAS Ate o Bimestre (f)	INSCRITAS EM RESTOS A PAGAR NAO PROCESSADOS (g)
24- EDUCACAO INFANTIL	*	336.978,91	246.581,39	246.465,69	
24.1- Creche	*	253.325,11	189.474,66	189.358,96	
24.2- Pre-escola	*	83.653,80	57.106,73	57.106,73	
25- ENSINO FUNDAMENTAL	*	2.603.634,44	1.434.808,65	1.425.029,57	
26- TOTAL DAS DESPESAS COM ACOES TIPICAS DE MDE (24 + 25)	*	2.940.613,35	1.681.390,04	1.671.495,26	

APURACAO DAS DESPESAS PARA FINS DE LIMITE MINIMO CONSTITUCIONAL	VALOR
27- TOTAL DAS DESPESAS DE MDE CUSTEADAS COM RECURSOS DE IMPOSTOS (FUNDEB E RECEITA DE IMPOSTOS) = (L14(d ou e) + L26(d ou e) + L23.1(t))	9.519.268,31
28- (-) RESULTADO LIQUIDO DAS TRANSFERENCIAS DO FUNDEB = (L7)	3.493.939,53
29- (-) RESTOS A PAGAR NAO PROCESSADOS INSCRITOS NO EXERC.SEM DISPONIBILIDADE FINANC.DE RECURSOS DOS FUNDEB IMPOSTOS 4 = (L14h)	0,00
30- (-) RESTOS A PAGAR NAO PROCESSADOS INSCRITOS NO EXERC.SEM DISPONIBILIDADE FINANC.DE RECURSOS DE IMPOSTOS 4 e 7	0,00
31- (-) CANCELAMENTO, NO EXERC.,DE RP INSCRITOS C/DISPONIBILIDADE FINANC.DE RECURSOS DE IMPOSTOS VINC.AO ENSINO = (L34.1(ac)+L34.2(ac))	100.000,00
32- TOTAL DAS DESPESAS PARA FINS DE LIMITE (27 - (28 + 29 + 30 + 31))	5.925.328,78
APURACAO DO LIMITE MINIMO CONSTITUCIONAL 2 E 5	
	VALOR EXIGIDO (x)
	VALOR APLICADO (w)
	% APLICADO (y)
33- APLICACAO EM MDE SOBRE A RECEITA RESULTANTE DE IMPOSTOS	27,71



CN-SIFPM	MUNICIPIO DE NOVA CAMPINA	CONAM
Relatorio Resumido da Execucao Orcamentaria Demonstrativo das Receitas e Despesas com Manutencao e Desenvolvimento do Ensino - MDE Orcamentos Fiscal e da Seguridade Social		
RREO - ANEXO 8 (LDB, art.72)	Periodo de Referencia: JANEIRO a AGOSTO 2022 / BIMESTRE: JULHO-AGOSTO	R\$ 1,00

RESTOS A PAGAR INSCRITOS EM EXERCICIOS ANTERIORES COM DISPONIBILIDADE FINANCEIRA DE RECURSOS DE IMPOSTOS E DO FUNDEB8	SALDO INICIAL (z)	RP LIQUIDADOS (aa)	RP PAGOS (ab)	RP CANCELADOS (ac)	SALDO FINAL (ad)
34- RESTOS A PAGAR DE DESPESAS COM MDE	1.238.213,05	751.663,28	1.102.448,13	100.000,00	35.764,92
34.1- Executadas c/Recursos de Impostos e Transferencias de Impostos	1.238.151,65	751.663,28	1.102.448,13	100.000,00	35.703,52
34.2- Executadas c/Recursos do FUNDEB - Impostos	61,40				
34.3- Executadas c/Recursos do FUNDEB - Complem.da Uniao (VAAT+VAAF)					

OUTRAS INFORMACOES PARA CONTROLE		
RECEITAS ADICIONAIS PARA FINANCIAMENTO DO ENSINO	PREVISAO ATUALIZADA (a)	RECEITAS REALIZADAS Ate o Bimestre (b)
35- RECEITA DE TRANSFERENCIAS DO FNDE (INCLUINDO RENDIMENTO APLIC.FINANCEIRA)	2.523.120,00	1.300.930,66
35.1- Salario-Educacao	1.722.000,00	1.164.779,47
35.2- PDDE		
35.3- PNAE	228.120,00	130.198,86
35.4- PNATE	75.900,00	5.952,33
35.5- Outras Transferencias do FNDE	497.100,00	
36- RECEITA DE TRANSFERENCIAS DE CONVENIOS	393.993,00	445.780,45
37- RECEITA DE ROYALITES DESTINADOS A EDUCACAO		
38- RECEITA DE OPERACOES DE CREDITO VINCULADAS A EDUCACAO		
39- OUTRAS RECEITAS PARA FINANCIAMENTO DO ENSINO	33.384,00	24.234,94
40- TOTAL DAS RECEITAS ADICIONAIS P/FINANCIAMENTO DO ENSINO=(35+36+37+38+39)	2.950.497,00	1.770.946,05

DESPESAS CUSTEADAS COM RECEITAS ADICIONAIS PARA FINANCIAMENTO DO ENSINO (Por Area de Atuacao)6	DOTACAO ATUALIZADA (c)	DESPESAS EMPENHADAS Ate o Bimestre (d)	DESPESAS LIQUIDADAS Ate o Bimestre (e)	DESPESAS PAGAS Ate o Bimestre (f)	INSCRITAS EM RESTOS A PAGAR NAO PROCESSADOS (g)
41- EDUCACAO INFANTIL	*				
41.1- Creche	*				
41.2- Pre-escola	*				
42- ENSINO FUNDAMENTAL	*	992.984,44	156.275,13	156.275,13	
43- ENSINO MEDIO	*	649.474,48	406.188,12	399.928,12	
44- ENSINO SUPERIOR	*				
45- ENSINO PROFISSIONAL NAO INTEGRADO AO ENSINO REGULAR	*	1.067.896,00	780.752,94	751.405,66	
46- TOTAL DAS DESPESAS CUSTEADAS COM RECEITAS ADICIONAIS PARA FINANCIAMENTO DO ENSINO (41 + 42 + 43 + 44 + 45)	*	2.710.354,92	1.343.216,19	1.307.608,91	



CN-SIFPM	MUNICIPIO DE NOVA CAMPINA	CONAM
Relatorio Resumido da Execucao Orcamentaria Demonstrativo das Receitas e Despesas com Manutencao e Desenvolvimento do Ensino - MDE Orcamentos Fiscal e da Seguridade Social		
RREO - ANEXO 8 (LDB, art.72)	Periodo de Referencia: JANEIRO a AGOSTO 2022 / BIMESTRE: JULHO-AGOSTO	R\$ 1,00

TOTAL GERAL DAS DESPESAS COM EDUCACAO	DOTACAO ATUALIZADA (c)	DESPESAS EMPENHADAS Ate o Bimestre (d)	DESPESAS LIQUIDADAS Ate o Bimestre (e)	DESPESAS PAGAS Ate o Bimestre (f)	INSCRITAS EM RESTOS A PAGAR NAO PROCESSADOS (g)
47- TOTAL GERAL DAS DESPESAS COM EDUCACAO (12 + 26 + 46)	*	15.812.750,21	10.862.484,50	10.655.653,09	
47.1- Despesas Correntes	*	14.661.226,02	10.726.324,50	10.519.493,09	
47.1.1- Pessoal Ativo	*	9.375.077,10	7.297.653,43	7.136.324,08	
47.1.2- Pessoal Inativo	*				
47.1.3- Transferencias as instituicoes comunitarias, confessionais ou filantropicas sem fins lucrativos	*				
47.1.4- Outras Despesas Correntes	*	5.286.148,92	3.428.671,07	3.383.169,01	
47.2- Despesas de Capital	*	1.151.524,19	136.160,00	136.160,00	
47.2.1- Transferencias as instituicoes comunitarias, confessionais ou filantropicas sem fins lucrativos	*				
47.2.2- Outras Despesas de Capital	*	1.151.524,19	136.160,00	136.160,00	

CONTROLE DA DISPONIBILIDADE FINANCEIRA E CONCILIAÇÃO BANCARIA	FUNDEB	SALARIO EDUCACAO
48- DISPONIBILIDADE FINANCEIRA EM 31 DE DEZEMBRO DE 2021	1.551.004,99	0,00
49- (+) INGRESSO DE RECURSOS ATE O BIMESTRE (orcamentario)	7.202.104,41	1.013.161,18
50- (-) PAGAMENTOS EFETUADOS ATE O BIMESTRE (orcamentario e restos a pagar)	7.676.548,92	640.604,50
51- (=) DISPONIBILIDADE FINANCEIRA ATE O BIMESTRE	1.076.560,48	372.556,68
52- (+) AJUSTES POSITIVOS (RETENCOES E OUTROS VALORES EXTRAORCAMENTARIOS)	0,00	0,00
53- (-) AJUSTES NEGATIVOS (OUTROS VALORES EXTRAORCAMENTARIOS)	0,00	0,00
54- (=) SALDO FINANCEIRO CONCILIADO (Saldo Bancario)	1.076.560,48	372.556,68

FONTE:CN-SIFPM - Sistema Integrado de Financas Publicas Municipais, Unidade responsavel- CONTABILIDADE, Data da emissao 28/SET/2022 e hora de emissao 08:57
CONAM-RREO8-2022-1.9

(*) Valores nao informados considerando que na Lei Orcamentaria, a discriminacao da despesa, quanto a sua natureza, foi elaborada por categoria economica, grupo de natureza de despesa e modalidade de aplicacao, nos termos do artigo 6o. da Portaria Interministerial STN/SOF No. 163/2001 e alteracoes posteriores.

NOTAS:

- SE RESULTADO LIQUIDO DA TRANSFERENCIA (7) > 0 = ACRESCIMO RESULTANTE DAS TRANSFERENCIAS DO FUNDEB,
SE RESULTADO LIQUIDO DA TRANSFERENCIA (7) < 0 = DECRESCIMO RESULTANTE DAS TRANSFERENCIAS DO FUNDEB
- Limites minimos anuais a serem cumpridos no encerramento do exercicio.
- Art. 25,par.3o, Lei 14.113/2020: Ate 10% (dez por cento) dos recursos recebidos a conta dos Fundos, inclusive relativos a complementacao da Uniao, nos termos do par.2o do art. 16 desta Lei, poderao ser utilizados no primeiro quadrimestre do exercicio imediatamente subsequente, mediante abertura de credito adicional.
- Os valores referentes a parcela dos Restos a Pagar inscritos sem disponibilidade financeira vinculada a educacao deverao ser informados somente no RREO do ultimo bimestre do exercicio.
- Nos cinco primeiros bimestres do exercicio o acompanhamento sera feito com base na despesa liquidada. No ultimo bimestre do exercicio, o valor devera corresponder ao total da despesa empenhada.
- As linhas representam areas de atuacao e nao correspondem exatamente as subfuncoes da Funcao Educacao. As despesas classificadas nas demais subfuncoes tipicas e nas subfuncoes atipicas deverao ser rateadas para essas areas de atuacao.



CN-SIFPM	MUNICIPIO DE NOVA CAMPINA	CONAM
	Relatorio Resumido da Execucao Orcamentaria Demonstrativo das Receitas e Despesas com Manutencao e Desenvolvimento do Ensino - MDE Orcamentos Fiscal e da Seguridade Social	
RREO - ANEXO 8 (LDB, art.72)	Periodo de Referencia: JANEIRO a AGOSTO 2022 / BIMESTRE: JULHO-AGOSTO	R\$ 1,00

CONAM-RREO8-2022-1.9

Assumo a responsabilidade pelas informacoes acima ressaltando a diferenca da metodologia adotada para apuracao dos limites constitucionais em relacao ao TCE/TCM.



CN-SIFPM	MUNICIPIO DE NOVA CAMPINA RELATORIO RESUMIDO DA EXECUCAO ORCAMENTARIA DEMONSTRATIVO DAS RECEITAS E DESPESAS COM ACOES E SERVICOS PUBLICOS DE SAUDE ORCAMENTOS FISCAL E DA SEGURIDADE SOCIAL	CONAM
RRRO - Anexo 12 (LC 141/2012,art.35)	Periodo de Referencia: JANEIRO a AGOSTO 2022	R\$ 1,00

RECEITAS RESULTANTES DE IMPOSTOS E TRANSFERENCIAS CONSTITUCIONAIS E LEGAIS	PREVISAO INICIAL	PREVISAO ATUALIZADA (a)	RECEITAS REALIZADAS	
			Ate o Bimestre (b)	% (b/a) x 100
RECEITAS DE IMPOSTOS (I)	1.726.000,00	3.264.000,00	2.294.710,99	70,30
Receita Resultante do Imposto Predial e Territorial Urbano - IPTU	400.000,00	513.000,00	335.830,62	65,46
IPTU	326.000,00	355.000,00	231.484,70	65,20
Multas, Juros de Mora, Divida Ativa e Outros Encargos do IPTU	74.000,00	158.000,00	104.345,92	66,04
Receita Resultante do Imposto sobre Transmissao de Bens Intervivos - ITBI	42.000,00	70.000,00	69.481,17	99,25
ITBI	40.000,00	68.000,00	69.481,17	102,17
Multas, Juros de Mora, Divida Ativa e Outros Encargos do ITBI	2.000,00	2.000,00	0,00	0,00
Receita Resultante do Imposto sobre Servicos de Qualquer Natureza - ISS	938.000,00	2.000.000,00	1.404.583,25	70,22
ISS	870.000,00	1.968.000,00	1.383.209,01	70,28
Multas, Juros de Mora, Divida Ativa e Outros Encargos do ISS	68.000,00	32.000,00	21.374,24	66,79
Receita Resultante do Imposto sobre a Renda e Proventos de Qualquer Natureza Retido na Fonte-IRRF	346.000,00	681.000,00	484.815,95	71,19
RECEITA DE TRANSFERENCIAS CONSTITUCIONAIS E LEGAIS (II)	25.613.000,00	26.835.400,00	19.086.961,09	71,12
Cota-Parte PPM	12.656.000,00	12.762.400,00	9.460.216,53	74,12
Cota-Parte ITR	215.000,00	215.000,00	29.636,39	13,78
Cota-Parte IPVA	660.000,00	800.000,00	675.390,65	84,42
Cota-Parte ICMS	11.991.000,00	12.974.000,00	8.868.421,11	68,35
Cota-Parte IPI-Exportacao	91.000,00	84.000,00	53.296,41	63,44
Compensacoes Financeiras Provenientes de Impostos e Transf. Constitucionais	0,00	0,00	0,00	0,00
Desoneracao ICMS (LC 87/96)	0,00	0,00	0,00	0,00
Outras	0,00	0,00	0,00	0,00
TOTAL DAS RECEITAS RESULTANTES DE IMPOSTOS E TRANSFERENCIAS CONSTITUCIONAIS E LEGAIS - (III) = (I) + (II)	27.339.000,00	30.099.400,00	21.381.672,08	71,03



CN-SIFPM	MUNICÍPIO DE NOVA CAMPINA RELATORIO RESUMIDO DA EXECUCAO ORCAMENTARIA DEMONSTRATIVO DAS RECEITAS E DESPESAS COM ACOES E SERVICOS PUBLICOS DE SAUDE ORCAMENTOS FISCAL E DA SEGURIDADE SOCIAL	CONAM
RRRO - Anexo 12 (LC 141/2012,art.35)	Periodo de Referencia: JANEIRO a AGOSTO 2022	R\$ 1,00

DESPESAS COM ACOES E SERVICOS PUBLICOS DE SAUDE (ASPS) POR SUBFUNCAO E CATEGORIA ECONOMICA	DOTACAO INICIAL	DOTACAO ATUALIZADA (c)	DESPESAS EMPENHADAS		DESPESAS LIQUIDADAS		DESPESAS PAGAS		INSCRITAS EM RESTOS A PAGAR NAO PROCESSADOS (g)
			Ate o Bimestre (d)	% (d/c)x100	Ate o Bimestre (e)	% (e/c)x100	Ate o Bimestre (f)	% (f/c)x100	
ATENCAO BASICA (IV)	*	*	6.485.716,06		5.021.893,39		4.946.940,79		
Despesas Correntes	*	*	6.410.298,09		4.948.273,42		4.873.320,82		
Despesas de Capital	*	*	75.417,97		73.619,97		73.619,97		
ASSISTENCIA HOSPITALAR E AMBULATORIAL (V)	*	*	56.852,56		18.830,66		18.830,66		
Despesas Correntes	*	*	56.852,56		18.830,66		18.830,66		
Despesas de Capital	*	*	0,00		0,00		0,00		
SUPORTE PROFILATICO E TERAPEUTICO (VI)	*	*	49.914,40		37.134,65		37.134,65		
Despesas Correntes	*	*	49.914,40		37.134,65		37.134,65		
Despesas de Capital	*	*	0,00		0,00		0,00		
VIGILANCIA SANITARIA (VII)	*	*	151.527,11		99.515,93		96.138,79		
Despesas Correntes	*	*	148.937,11		99.515,93		96.138,79		
Despesas de Capital	*	*	2.590,00		0,00		0,00		
VIGILANCIA EPIDEMIOLOGICA (VIII)	*	*	17.747,19		16.913,19		16.913,19		
Despesas Correntes	*	*	17.747,19		16.913,19		16.913,19		
Despesas de Capital	*	*	0,00		0,00		0,00		
ALIMENTACAO E NUTRICAO (IX)	*	*	0,00		0,00		0,00		
Despesas Correntes	*	*	0,00		0,00		0,00		
Despesas de Capital	*	*	0,00		0,00		0,00		
OUTRAS SUBFUNCOES (X)	*	*	0,00		0,00		0,00		
Despesas Correntes	*	*	0,00		0,00		0,00		
Despesas de Capital	*	*	0,00		0,00		0,00		
TOTAL (XI) = (IV + V + VI + VII + VIII + IX + X)			6.761.757,32		5.194.287,82		5.115.958,08		



CN-SIFPM	MUNICIPIO DE NOVA CAMPINA RELATORIO RESUMIDO DA EXECUCAO ORCAMENTARIA DEMONSTRATIVO DAS RECEITAS E DESPESAS COM ACOES E SERVICOS PUBLICOS DE SAUDE ORCAMENTOS FISCAL E DA SEGURIDADE SOCIAL	CONAM
RRRO - Anexo 12 (LC 141/2012,art.35)	Periodo de Referencia: JANEIRO a AGOSTO 2022	R\$ 1,00

APURACAO DO CUMPRIMENTO DO LIMITE MINIMO PARA APLICACAO EM ASPS	DESPESAS EMPENHADAS (d)	DESPESAS LIQUIDADAS (e)	DESPESAS PAGAS (f)
Total das Despesas com ASPS (XII) = (XI) (-) Restos a Pagar Nao Processados Inscritos Indevidamente no Exercicio sem Disponibilidade Financeira (XIII) (-) Despesas Custeadas com Recursos Vinculados a Parcela do Percentual Minimo que nao foi Aplicada em ASPS em Exerc.Anteriores (XIV) (-) Despesas Custeadas com Disponibilidade de Caixa Vinculada aos Restos a Pagar Cancelados (XV)	6.761.757,32	5.194.287,82	5.115.958,08
(=) VALOR APLICADO EM ASPS (XVI) = (XII - XIII - XIV - XV)	6.761.757,32	5.194.287,82	5.115.958,08
Despesa Minima a ser Aplicada em ASPS (XVII) = (III) x 15% (LC 141/2012)			3.207.250,81
Despesa Minima a ser Aplicada em ASPS (XVII) = (III) x % (Lei Organica Municipal)			
Diferenca entre o Valor Aplicado e a Despesa Minima a ser Aplicada (XVIII) = (XVI (d ou e) - XVII)			1.987.037,01
Limite nao Cumprido (XIX) = (XVIII) (Quando valor for inferior a zero)			
PERCENTUAL DA RECEITA DE IMPOSTOS E TRANSFERENCIAS CONSTITUCIONAIS E LEGAIS APLICADO EM ASPS (XVI / III)*100 (minimo de 15% conforme LC N. 141/2012 ou % da Lei Organica Municipal)			24,29



CN-SIFPM	MUNICÍPIO DE NOVA CAMPINA RELATORIO RESUMIDO DA EXECUCAO ORCAMENTARIA DEMONSTRATIVO DAS RECEITAS E DESPESAS COM ACOES E SERVICOS PUBLICOS DE SAUDE ORCAMENTOS FISCAL E DA SEGURIDADE SOCIAL	CONAM
RRRO - Anexo 12 (LC 141/2012,art.35)	Periodo de Referencia: JANEIRO a AGOSTO 2022	R\$ 1,00

CONTROLE DO VALOR REFERENTE AO PERCENTUAL MINIMO NAO CUMPRIDO EM EXERCICIOS ANTERIORES PARA FINS DE APLICACAO DOS RECURSOS VINCULADOS CONFORME ARTIGOS 25 E 26 DA LC 141/2012	LIMITE NAO CUMPRIDO				SALDO FINAL (nao aplicado) 1 (1)=(h - (i ou j))
	SALDO INICIAL (no exercicio atual) (h)	DESPESAS CUSTEADAS NO EXERCICIO DE REFERENCIA			
		DESPESAS EMPENHADAS (i)	DESPESAS LIQUIDADAS (j)	DESPESAS PAGAS (k)	
Diferenca de limite nao cumprido em 2022 (saldo inicial = XIXd) Diferenca de limite nao cumprido em 2021 (saldo inicial igual ao saldo final do demonstrativo do exercicio anterior) Diferenca de limite nao cumprido em Exercicios Anteriores (saldo inicial igual ao saldo final do demonstrativo do exercicio anterior)					
TOTAL DA DIFERENCA DE LIMITE NAO CUMPRIDO EM EXERCICIOS ANTERIORES (XX)					

EXECUCAO DE RESTOS A PAGAR										
EXERCICIO DO EMPENHO 2	VALOR MINIMO PARA APLICACAO EM ASPs (m)	VALOR APLICADO EM ASPs NO EXERCICIO (n)	VALOR APLICADO ALEM DO LIMITE MINIMO (o)=(n - m)	TOTAL INSCRITO EM RP NO EXERCICIO (p)	RPNP INSCRITOS INDEVIDAMENTE NO EXERCICIO SEM DISPONIBILIDADE FINANCEIRA (q)=(XIIIId)	VALOR INSCRITO EM RP CONSIDERADO NO LIMITE (r)=(p - (o + q))	TOTAL DE RP PAGOS (s)	TOTAL DE RP A PAGAR (t)	TOTAL DE RP CANCELADOS OU PRESCRITOS (u)	DIFERENCA ENTRE O VALOR APLICADO ALEM DO LIMITE E O TOTAL DE RP CANCELADOS (v)=(o + q - u)
Empenhos de 2022	3.207.250,81	5.194.287,82	1.987.037,01	259.055,49			230.456,20	28.599,29	0,00	1.987.037,01
Empenhos de 2021	3.952.774,47	6.547.430,23	2.594.655,76	316.742,75			282.692,22	18.923,75	15.126,78	2.579.528,98
Empenhos de 2020	3.050.876,22	5.849.962,02	2.799.085,80	262.740,97			228.656,02	14.841,28	19.243,67	2.779.842,13
Empenhos de 2019	3.156.553,73	5.465.340,27	2.308.786,54	279.899,14			196.021,43	14.841,28	69.036,43	2.239.750,11
Empenhos de 2018 e anteriores	3.017.417,08	4.834.132,45	1.816.715,37	146.513,31			127.980,21	14.841,28	3.691,82	1.813.023,55
TOTAL DOS RESTOS A PAGAR CANCELADOS OU PRESCRITOS ATE O FINAL DO EXERCICIO ATUAL QUE AFETARAM O CUMPRIMENTO DO LIMITE (XXI) (soma dos saldos negativos da coluna "v")										
TOTAL DOS RESTOS A PAGAR CANCELADOS OU PRESCRITOS ATE O FINAL DO EXERCICIO ANTERIOR QUE AFETARAM O CUMPRIMENTO DO LIMITE (XXII) (valor informado no demonstrativo do exercicio anterior)										
TOTAL DOS RESTOS A PAGAR CANCELADOS OU PRESCRITOS NO EXERCICIO ATUAL QUE AFETARAM O CUMPRIMENTO DO LIMITE (XXIII) = (XXI - XXII) (Artigo 24 par.1o. e 2o. da LC 141/2012)										

CONTROLE DOS RESTOS A PAGAR CANCELADOS OU PRESCRITOS CONSIDERADOS PARA FINS DE APLICACAO DA DISPONIBILIDADE DE CAIXA CONFORME ARTIGO 24, PARAGRAFOS 1o. E 2o. DA LC 141/2012	RESTOS A PAGAR CANCELADOS OU PRESCRITOS				
	SALDO INICIAL (w)	DESPESAS CUSTEADAS NO EXERCICIO DE REFERENCIA			SALDO FINAL (Nao Aplicado) 1 (aa) = (w - (x ou y))
		EMPENHADAS (x)	LIQUIDADAS (y)	PAGAS (z)	
Restos a pagar cancelados ou prescritos em 2022 a serem compensados(XXIV) (saldo inicial = XXIII) Restos a pagar cancelados ou prescritos em 2021 a serem compensados(XXV) (saldo inicial igual ao saldo final do demonstrativo do exercicio anterior) Restos a pagar cancelados ou prescritos em exercicios anteriores a serem compensados(XXVI) (saldo inicial igual ao saldo final do demonstrativo do exercicio anterior)					
TOTAL DE RESTOS A PAGAR CANCELADOS OU PRESCRITOS A COMPENSAR (XXVII)					



CN-SIFPM	MUNICÍPIO DE NOVA CAMPINA RELATORIO RESUMIDO DA EXECUCAO ORCAMENTARIA DEMONSTRATIVO DAS RECEITAS E DESPESAS COM ACOES E SERVICOS PUBLICOS DE SAUDE ORCAMENTOS FISCAL E DA SEGURIDADE SOCIAL	CONAM
RRRO - Anexo 12 (LC 141/2012,art.35)	Periodo de Referencia: JANEIRO a AGOSTO 2022	R\$ 1,00

RECEITAS ADICIONAIS PARA O FINANCIAMENTO DA SAUDE NAO COMPUTADAS NO CALCULO DO MINIMO	PREVISAO INICIAL	PREVISAO ATUALIZADA (c)	RECEITAS REALIZADAS	
			Ate o Bimestre (d)	% (d/c) x 100
RECEITAS DE TRANSFERENCIAS PARA A SAUDE (XXVIII)	2.485.800,00	4.255.933,37	3.226.210,80	75,80
Provenientes da Uniao	2.325.700,00	3.761.613,37	2.787.288,80	74,09
Provenientes dos Estados	158.100,00	470.320,00	422.501,85	89,83
Provenientes de Outros Municipios	2.000,00	24.000,00	16.420,15	68,41
RECEITAS DE OPERACOES DE CREDITO INTERNAS E EXTERNAS VINCULADAS A SAUDE (XXIX)	0,00	0,00	0,00	0,00
OUTRAS RECEITAS (XXX)	0,00	0,00	0,00	0,00
TOTAL DE RECEITAS ADICIONAIS PARA FINANCIAMENTO DA SAUDE (XXXI)=(XXVIII + XXIX + XXX)	2.485.800,00	4.255.933,37	3.226.210,80	75,80

DESPESAS COM SAUDE NAO COMPUTADAS NO CALCULO DO MINIMO									
DESPESAS COM SAUDE POR SUBFUNCÕES E CATEGORIA ECONOMICA NAO COMPUTADAS NO CALCULO DO MINIMO	DOTACAO INICIAL	DOTACAO ATUALIZADA (c)	DESPESAS EMPENHADAS		DESPESAS LIQUIDADAS		DESPESAS PAGAS		INSCRITAS EM RESTOS A PAGAR NAO PROCESSADOS (g)
			Ate o Bimestre (d)	% (d/c)x100	Ate o Bimestre (e)	% (e/c)x100	Ate o Bimestre (f)	% (f/c)x100	
ATENCAO BASICA (XXXII)	*	*	3.594.644,40		2.072.663,43		2.017.592,42		
Despesas Correntes	*	*	3.122.179,06		1.881.605,19		1.837.692,18		
Despesas de Capital	*	*	472.465,34		191.058,24		179.900,24		
ASSISTENCIA HOSPITALAR E AMBULATORIAL (XXXIII)	*	*	18.300,00		18.300,00		18.300,00		
Despesas Correntes	*	*	18.300,00		18.300,00		18.300,00		
Despesas de Capital	*	*	0,00		0,00		0,00		
SUPORTE PROFILATICO E TERAPEUTICO (XXXIV)	*	*	689.995,38		552.439,04		538.252,08		
Despesas Correntes	*	*	689.995,38		552.439,04		538.252,08		
Despesas de Capital	*	*	0,00		0,00		0,00		
VIGILANCIA SANITARIA (XXXV)	*	*	35.808,00		24.331,44		24.331,44		
Despesas Correntes	*	*	35.808,00		24.331,44		24.331,44		
Despesas de Capital	*	*	0,00		0,00		0,00		
VIGILANCIA EPIDEMIOLOGICA (XXXVI)	*	*	0,00		0,00		0,00		
Despesas Correntes	*	*	0,00		0,00		0,00		
Despesas de Capital	*	*	0,00		0,00		0,00		
ALIMENTACAO E NUTRICAO (XXXVII)	*	*	0,00		0,00		0,00		
Despesas Correntes	*	*	0,00		0,00		0,00		
Despesas de Capital	*	*	0,00		0,00		0,00		
OUTRAS SUBFUNCÕES (XXXVIII)	*	*	0,00		0,00		0,00		
Despesas Correntes	*	*	0,00		0,00		0,00		
Despesas de Capital	*	*	0,00		0,00		0,00		
TOTAL DAS DESPESAS NAO COMPUTADAS NO CALCULO DO MINIMO (XXXIX) = (XXXII + XXXIII + XXXIV + XXXV + XXXVI + XXXVII + XXXVIII)			4.338.747,78		2.667.733,91		2.598.475,94		



CN-SIFPM	MUNICIPIO DE NOVA CAMPINA RELATORIO RESUMIDO DA EXECUCAO ORCAMENTARIA DEMONSTRATIVO DAS RECEITAS E DESPESAS COM ACOES E SERVICOS PUBLICOS DE SAUDE ORCAMENTOS FISCAL E DA SEGURIDADE SOCIAL	CONAM
RRRO - Anexo 12 (LC 141/2012,art.35)	Periodo de Referencia: JANEIRO a AGOSTO 2022	R\$ 1,00

DESPESAS TOTAIS COM SAUDE EXECUTADAS COM RECURSOS PROPRIOS E COM RECURSOS TRANSFERIDOS DE OUTROS ENTES	DOTACAO INICIAL	DOTACAO ATUALIZADA (c)	DESPESAS EMPENHADAS		DESPESAS LIQUIDADAS		DESPESAS PAGAS		INSCRITAS EM RESTOS A PAGAR NAO PROCESSADOS (g)
			Ate o Bimestre (d)	% (d/c)x100	Ate o Bimestre (e)	% (e/c)x100	Ate o Bimestre (f)	% (f/c)x100	
ATENCAO BASICA (XL) = (IV + XXXII)	*	*	10.080.360,46		7.094.556,82		6.964.533,21		
ASSISTENCIA HOSPITALAR E AMBULATORIAL (XLI) = (V + XXXIII)	*	*	75.152,56		37.130,66		37.130,66		
SUPORTE PROFILATICO E TERAPEUTICO (XLII) = (VI + XXXIV)	*	*	739.909,78		589.573,69		575.386,73		
VIGILANCIA SANITARIA (XLIII) = (VII + XXXV)	*	*	187.335,11		123.847,37		120.470,23		
VIGILANCIA EPIDEMIOLOGICA (XLIV) = (VIII + XXXVI)	*	*	17.747,19		16.913,19		16.913,19		
ALIMENTACAO E NUTRICAO (XLV) = (XIX + XXXVII)	*	*	0,00		0,00		0,00		
OUTRAS SUBFUNCoes (XLVI) = (X + XXXVIII)	*	*	0,00		0,00		0,00		
TOTAL DAS DESPESAS COM SAUDE (XLVII) = (XI + XXXIX)			11.100.505,10		7.862.021,73		7.714.434,02		
(-) Despesas executadas com recursos provenientes das transferencias de recursos de outros entes 3			0,00		0,00		0,00		
TOTAL DAS DESPESAS EXECUTADAS COM RECURSOS PROPRIOS (XLVIII)			11.100.505,10		7.862.021,73		7.714.434,02		

CONAM-RRRO12-2022-1.9

FONTE:CN-SIFPM - Sistema Integrado de Financas Publicas Municipais, Unidade responsavel- CONTABILIDADE, Data da emissao 28/SET/2022 e hora de emissao 08:58

NOTAS :

(*) Valores nao informados considerando que na Lei Orcamentaria, a discriminacao da despesa, quanto a sua natureza, foi elaborada por categoria economica, grupo de natureza de despesa e modalidade de aplicacao, nos termos do artigo 6o. da Portaria Interministerial STN/SOF No. 163/2001 e alteracoes posteriores.


1. Nos cinco primeiros bimestres do exercicio o acompanhamento sera feito com base na despesa liquidada. No ultimo bimestre do exercicio, o valor devera corresponder ao total da despesa empenhada.
2. Ate o exercicio de 2018, o controle da execucao dos restos a pagar considerava apenas os valores dos restos a pagar nao processados (regra antiga). A partir do exercicio de 2019, o controle da execucao dos restos a pagar considera os restos a pagar processados e nao processados (regra nova).
3. Essas despesas sao consideradas executadas pelo ente transferidor.



BALANÇO ORÇAMENTÁRIO		Ate o Bimestre	
CN-SIFPM  MUNICIPIO DE NOVA CAMPINA DEMONSTRATIVO SIMPLIFICADO DO RELATORIO RESUMIDO DA EXECUCAO ORÇAMENTARIA ORÇAMENTOS FISCAL E DA SEGURIDADE SOCIAL Periodo de Referencia: JANEIRO a AGOSTO 2022 / BIMESTRE: JULHO-AGOSTO RREO - Anexo 14 (LRF, Art. 48)			
		R\$ 1,00	
RECEITAS Previsao Inicial 38.768.000,00 Previsao Atualizada 48.219.166,10 Receitas Realizadas 32.567.297,92 Deficit Orcamentario 0,00 Saldos de Exercicios Anteriores (utilizados para creditos adicionais) 5.015.516,57			
DESPESAS Dotacao Inicial 38.768.000,00 Dotacao Atualizada 50.625.621,67 Despesas Empenhadas 40.795.503,10 Despesas Liquidadas 27.454.699,83 Despesas Pagas 26.682.889,50 Superavit Orcamentario 5.112.598,09			
DESPESAS POR FUNCAO / SUBFUNCAO		Ate o Bimestre	
Despesas Empenhadas		40.795.503,10	
Despesas Liquidadas		27.454.699,83	
RECEITA CORRENTE LIQUIDA - RCL		Ate o Bimestre	
Receita Corrente Liquida		45.072.016,77	
Receita Corrente Liquida ajustada para calculo dos limites de endividamento		45.072.016,77	
Receita Corrente Liquida ajustada para calculo dos limites da despesa com pessoal		45.072.016,77	
RECEITAS E DESPESAS DO REGIME PROPRIO DE PREVIDENCIA DOS SERVIDORES		Ate o Bimestre	
Fundo em Capitalizacao (PLANO PREVIDENCIARIO)			
Receitas Previdenciarias Realizadas		0,00	
Despesas Previdenciarias Empenhadas		0,00	
Despesas Previdenciarias Liquidadas		0,00	
Resultado Previdenciario		0,00	
Fundo em Reparticao (PLANO FINANCEIRO)			
Receitas Previdenciarias Realizadas		0,00	
Despesas Previdenciarias Empenhadas		0,00	
Despesas Previdenciarias Liquidadas		0,00	
Resultado Previdenciario		0,00	
RESULTADOS PRIMARIO E NOMINAL	Meta Fixada no Anexo de Metas Fiscais da LDO (a)	Resultado Apurado ate o bimestre (b)	% em Relacao a Meta (b/a)
Resultado Primario - Acima da Linha	-247.000,00	2.459.977,09	-995,94
Resultado Nominal - Acima da Linha	-99.000,00	3.372.725,26	-3406,7

Continua (1/2)



CN-SIFPM		MUNICÍPIO DE NOVA CAMPINA			CONAM
		DEMONSTRATIVO SIMPLIFICADO DO RELATORIO RESUMIDO DA EXECUCAO ORCAMENTARIA ORCAMENTOS FISCAL E DA SEGURIDADE SOCIAL			
RREO - Anexo 14 (LRF, Art. 48)		Periodo de Referencia: JANEIRO a AGOSTO 2022 / BIMESTRE: JULHO-AGOSTO			R\$ 1,00
RESTOS A PAGAR POR PODER	Inscricao	Cancelamento ate o bimestre	Pagamento ate o bimestre	Saldo a Pagar	
RESTOS A PAGAR PROCESSADOS					
Poder Executivo	1.188.338,10	0,00	1.081.422,60	106.915,50	
Poder Legislativo	0,00	0,00	0,00	0,00	
RESTOS A PAGAR NAO-PROCESSADOS					
Poder Executivo	1.788.150,18	100.000,00	1.371.671,09	316.479,09	
Poder Legislativo	58.589,47	0,00	58.589,47	0,00	
TOTAL	3.035.077,75	100.000,00	2.511.683,16	423.394,59	
DESPESAS COM MANUTENCAO E DESENVOLVIMENTO DO ENSINO	Valor apurado ate o bimestre	Limites Constitucionais Anuais			
		% Minimo a Aplicar no Exercicio	% Aplicado ate o bimestre		
Minimo Anual de 25% das Receitas de Impostos na Manutencao e Desenvolvimento do Ensino	5.925.328,78	25%	27,71		
Minimo Anual de 70% do FUNDEB na Remuneracao dos Profissionais da Educacao Basica	7.465.032,10	70%	102,31		
Percentual de 50% da Complementacao da Uniao ao FUNDEB (VAAT) na Educacao Infantil	0,00	50%	0,00		
Minimo de 15% da Complementacao da Uniao ao FUNDEB (VAAT) em Despesas de Capital	0,00	15%	0,00		
DESPESAS COM ACOES E SERVICOS PUBLICOS DE SAUDE	Valor apurado ate o bimestre	Limite Constitucional Anual			
		% Minimo a Aplicar no Exercicio	% Aplicado ate o Bimestre		
Despesas com Acoes e Servicos Publicos de Saude executadas com recursos de impostos	5.194.287,82	15,00	24,29		

CONAM-RREO14-2022-1.9

FONTE:CN-SIFPM - Sistema Integrado de Financas Publicas Municipais, Unidade responsavel- CONTABILIDADE, Data da emissao 28/SET/2022 e hora de emissao 09:04

**PODER LEGISLATIVO****Licitações e Contratos****Dispensas****Processo Administrativo nº 022/2022****Dispensa nº 020/2022****AUTORIZAÇÃO PARA CONTRATAÇÃO**

Considerando a necessidade de **empresa para serviços de recortes eletrônicos dos diários oficiais**, iniciou-se o presente procedimento para contratação de empresa especializada.

Em consulta ao setor financeiro verificou-se a existência de recurso orçamentário próprio, suficiente para contratação de empresa especializada.

Analisando-se as propostas enviadas, optou-se pela escolha da empresa **GRIFON BRASIL ACESSORIA LTDA, CNPJ: 21.129.497/0001-12** a qual obedece ao critério do menor preço, este condizente com o mercado, no valor global de R\$ 1.200,00 (um mil e duzentos reais).

Dessa feita, sendo o valor da aquisição inferior ao limite estabelecido pela lei 14.133/2021 de R\$ 54.020,41, nos moldes do art. 75, inciso II, atualizado pelo Decreto 10.922/21, concluiu-se pela dispensa do procedimento licitatório.

Ante o exposto, **AUTORIZO** a Contratação de empresa para serviços de recortes eletrônicos dos diários oficiais.

Câmara Municipal de Nova Campina, 28 de setembro de 2022.

ANDERSON FABRÍCIO DE SOUZA SILVA

Presidente

.....



EXPEDIENTE

Prefeitura Municipal de Nova Campina

CNPJ 60.123.072/0001-58
Av. Luiz Pastore, 240 - Centro
Telefone: (15) 3535-6100
Site: www.novacampina.sp.gov.br

Câmara Municipal de Nova Campina

CNPJ 60.123.890/0001-50
Rua Lourenço Manoel da Silva, 57 - Centro
Telefone: (15) 3535-1114 (15) 3535-1189
Site: www.camaranovacampina.sp.gov.br

Jucemara Fortes do Nascimento

Prefeita Municipal

Anderson Fabricio Souza Silva

Presidente

Antonio Neves Cavalheiro

Vice – Prefeito

Calir Lopes de Araujo

Vice – Presidente

Antonio Isael de Oliveira Junior

Secretário de Saúde

Rosemari da Silva Oliveira

Primeira Secretaria

Dayane Mesquita Camargo

Secretaria de Obras e Infraestrutura

Célio Santos Andrade

Segundo Secretario

Eliel Cardoso Santiago

Secretário de Governo

Vereadores

Luciano Vieira Proença

Secretário de Educação, Cultura, Esporte, Turismo e Lazer

Aparecido José de Almeida

Clavio Lopes da Silva

Marcos Nicolau Izzo

Secretário de Administração e Planejamento

Cleuza Benedita de Ramos Cavalheiro

Marcos Takabayachi

Secretário de Finanças

Marcelo Alfredo de Oliveira

Wagner Camargo dos Santos

Orlando Cardoso de Almeida

Secretário de Agricultura, Abastecimento e Meio Ambiente

Rosangela Aparecida de Souza

Secretaria de Desenvolvimento Social e Cidadania

DIÁRIO OFICIAL ELETRÔNICO

O Diário Oficial Eletrônico de Nova Campina, instituído pela Lei nº 1108/21 é o órgão oficial de publicações do município.

Responsável: **Robson de Jesus Bernardo Praxedes MTB 068759/SP**

Email: imprensa@novacampina.sp.gov.br | Site: www.novacampina.sp.gov.br



VERSÃO PARA IMPRESSÃO



Código Verificador: df8f-456f-2260-0c8d

Este documento é representação para impressão e cópia do original eletrônico do Diário Oficial do Município de Nova Campina (SP), Edição nº 388, ano II, veiculado em 28 de setembro de 2022.



O documento original foi assinado digitalmente por ROBSON DE JESUS BERNARDO PRAXEDES (CPF ***607188**) em 28/09/2022 às 16:59:46 (GMT -03:00).
Certificado digital ICP-Brasil emitido por AC Certisign RFB G5 | Presencial, do tipo A3.

Para conferir o original, acesse:

<https://www.dioe.com.br/verificador/df8f-456f-2260-0c8d>