

SUMÁRIO



PREFEITURA MUNICIPAL DE **ARAÇATUBA**

Quinta-feira, 29 de setembro de 2022

Ano III | Edição 609

Poder Executivo	2
Atos Oficiais	2
Decretos	2
Secretaria Municipal de Administração	3
Atos Oficiais	3
Decretos	3
Licitações e Contratos	14
Aviso de Licitação	14
Secretaria Municipal de Saúde	15
Licitações e Contratos	15
Ratificação	15
Atos Administrativos	16
Aviso de Audiência Pública	16
Secretaria Municipal da Fazenda	17
Contas Públicas e Instrumentos de Gestão Fiscal	17
Relatório de Gestão Fiscal	17
Relatório Resumido da Execução Orçamentária	32
Poder Legislativo	67
Contas Públicas e Instrumentos de Gestão Fiscal	67
Relatório de Gestão Fiscal	67

**PODER EXECUTIVO****Atos Oficiais****Decretos****DECRETO N.º 22.498 - DE 28 DE SETEMBRO DE 2022**

"Abre crédito adicional suplementar no valor de R\$ 362.102,69 (trezentos e sessenta e dois mil, cento e dois reais e sessenta e nove centavos)"

O PREFEITO MUNICIPAL DE ARAÇATUBA,
No uso de suas atribuições legais e devidamente autorizado pelo art. 8.º, inciso III, da Lei Municipal n.º 8383/2021,

DECRETA:

Art. 1.º Fica aberto um crédito adicional suplementar no valor de R\$ 362.102,69 (trezentos e sessenta e dois mil, cento e dois reais e sessenta e nove centavos), destinado a atender insuficiência de dotação das seguintes verbas orçamentárias:

UNIDADE: SECRETARIA MUNICIPAL DE TURISMO

0389 - 110.0000 - 3.3.90.40.01 - Serviços de Tecnologia da Informação
7.000,00

Total da Unidade 7.000,00

UNIDADE: SECRETARIA MUNICIPAL DE MOBILIDADE URBANA

0570 - 410.0000 - 3.3.90.39.01 - Outros Serviços de Terceiros P. Jurídica
45.000,00

Total da Unidade 45.000,00

UNIDADE: SECRETARIA MUNICIPAL DE SEGURANÇA

0583 - 110.0000 - 3.3.90.30.01 - Material de Consumo 80.000,00

Total da Unidade 80.000,00

UNIDADE: SECRETARIA MUNICIPAL DE CULTURA

0640 - 110.0000 - 3.3.90.30.01 - Material de Consumo 30.000,00

Total da Unidade 30.000,00

UNIDADE: SECRETARIA MUNICIPAL DE EDUCAÇÃO

1462 - 220.0000 - 3.3.90.30.01 - Material de Consumo 200.102,69

Total da Unidade 200.102,69

Total da Suplementação 362.102,69

Art. 2.º As despesas decorrentes do presente crédito adicional suplementar correrão por conta da anulação parcial da seguinte verba orçamentárias:

UNIDADE: SECRETARIA MUNICIPAL DE TURISMO

0381 - 110.0000 - 3.1.90.16.01 - Outras Despesas Variáveis 7.000,00

Total da Unidade 7.000,00

UNIDADE: SECRETARIA MUNICIPAL DE SEGURANÇA

0581 - 110.0000 - 3.1.90.16.01 - Outras Despesas Variáveis 125.000,00

Total da Unidade 125.000,00

UNIDADE: SECRETARIA MUNICIPAL DE CULTURA

0644 - 110.0000 - 3.3.90.39.27 - Outr.Serv.Terc.P.Jur.-Concurso 30.000,00

Total da Unidade 30.000,00

UNIDADE: SECRETARIA MUNICIPAL DE EDUCAÇÃO

1303 - 220.0000 - 3.3.90.39.01 - Outros Serviços de Terceiros P. Jurídica
4.585,31

1338 - 212.0000 - 3.3.90.40.01 - Serviços de Tecnologia da Informação 6.692,73

1352 - 213.0000 - 3.3.90.39.01 - Outros Serviços de Terceiros P. Jurídica
154.000,00

1369 - 220.0000 - 3.3.90.40.01 - Serviços de Tecnologia da Informação 6.000,00

1417 - 220.0000 - 3.3.90.39.01 - Outros Serviços de Terceiros P. Jurídica 5.218,26

1420 - 220.0000 - 3.3.90.40.01 - Serviços de Tecnologia da Informação 10.000,00

1440 - 220.0000 - 3.3.90.39.01 - Outros Serviços de Terceiros P. Jurídica 2.606,39

1441 - 220.0000 - 4.4.90.52.01 - Equipamentos e Material Permanente 1.000,00

1481 - 220.0000 - 4.4.90.52.01 - Equipamentos e Material Permanente 10.000,00

Total da Unidade 200.102,69

Total da Anulação 362.102,69

Art. 3.º Fica a Secretaria Municipal da Fazenda autorizada a compatibilizar as peças orçamentárias conforme as

alterações do presente Decreto em atendimento ao Projeto Audep do Tribunal de Contas do Estado de São Paulo.

Art. 4.º Este Decreto entra em vigor na data de sua publicação.

PREFEITURA MUNICIPAL DE ARAÇATUBA, 28 de setembro de 2022, 113 anos da Fundação de Araçatuba e 100 anos de Sua Emancipação Política.

DILADOR BORGES DAMASCENO

Prefeito Municipal

DEOCLECIANO BORELLA JÚNIOR

Chefe do Gabinete do Prefeito

JOÃO VALERO SANTOS ESGALHA

Secretário Municipal da Fazenda

Publicado e arquivado pela Assessoria de Apoio, Controle e Elaboração dos Atos Oficiais do Gabinete do Prefeito, nesta data.

VALDEMIR SARAIVA DA SILVA

Assessor de Apoio, Controle e Elaboração dos Atos Oficiais



SECRETARIA MUNICIPAL DE ADMINISTRAÇÃO

Atos Oficiais

Decretos

*Prefeitura Municipal de Araçatuba*SECRETARIA MUNICIPAL DE ADMINISTRAÇÃO
DEPARTAMENTO DE RECURSOS HUMANOS**DECRETO Nº 22.478 – DE 21 DE SETEMBRO DE 2022**

“Regulamenta Classes Funcionais em complemento ao instituído pelo decreto nº 10.795, de 14 de julho de 2003 e dá outras providências, conforme especifica”

O PREFEITO MUNICIPAL DE ARAÇATUBA;

No uso das atribuições que lhe são inerentes; considerando a necessidade de regulamentar Classes Funcionais em complemento ao instituído pelo decreto nº 10.795, de 14 de julho de 2003.

DECRETA :

Art. 1º - As especificações das classes funcionais instituídas pela Lei Complementar nº 87, de 29 de janeiro de 2001, que definem os exemplos de trabalho das classes, formação e requisitos para provimento, práticas e habilidades para o exercício das funções, bem como a jornada de trabalho dos servidores municipais investidos em cargos de provimento efetivo, passam a vigorar da forma abaixo, em complemento ao definido pelo decreto nº 10.795, de 14 de julho de 2003, **conforme segue:**

Anexo 03

GRUPO OCUPACIONAL: ADMINISTRAÇÃO GERAL - AG**CLASSE:** AGENTE DE SERVIÇOS GERAIS I**CÓDIGO:** AG 03.01.01.1000**FORMAÇÃO E EXPERIÊNCIA:** 1º grau incompleto.**Ensino Fundamental Incompleto****JORNADA DE TRABALHO - DIÁRIA:** 8 horas **SEMANAL:** 40 horas

Anexo 19

GRUPO OCUPACIONAL: ENGENHARIA E URBANISMO - EU**CLASSE:** AUXILIAR DE TOPÓGRAFO**CÓDIGO:** EU 02.01.04.0005**FORMAÇÃO E EXPERIÊNCIA:** 4º série do 1º grau –**Ensino Fundamental Incompleto até 4ª Série.****JORNADA DE TRABALHO - DIÁRIA:** 8 horas **SEMANAL:** 40 horas

Anexo 25

GRUPO OCUPACIONAL: TRANSPORTE E MANUTENÇÃO - TM**CLASSE:** CARPINTEIRO**CÓDIGO:** TM 03.01.07 0020**FORMAÇÃO E EXPERIÊNCIA:** 4º série do 1º grau com experiência comprovada.**Ensino Fundamental Incompleto até 4ª Série com experiência comprovada.****JORNADA DE TRABALHO - DIÁRIA:** 8 horas **SEMANAL:** 40 horas



Prefeitura Municipal de Araçatuba

SECRETARIA MUNICIPAL DE ADMINISTRAÇÃO
DEPARTAMENTO DE RECURSOS HUMANOS

Anexo 28

GRUPO OCUPACIONAL: ADMINISTRAÇÃO GERAL - AG

CLASSE: COPEIRO

CÓDIGO: AG 03.12.03.0011

FORMAÇÃO E EXPERIÊNCIA: ~~4ª série do 1º grau.~~

Ensino Fundamental Incompleto até 4ª Série

JORNADA DE TRABALHO - DIÁRIA: 8 horas **SEMANAL:** 40 horas

Anexo 30

GRUPO OCUPACIONAL: ADMINISTRAÇÃO GERAL - AG

CLASSE: COZINHEIRO

CÓDIGO: AG 03.14.03.0120

FORMAÇÃO E EXPERIÊNCIA: ~~4ª série do 1º grau.~~

Ensino Fundamental Incompleto até 4ª Série.

JORNADA DE TRABALHO - DIÁRIA: 8 horas **SEMANAL:** 40 horas

Anexo 38

GRUPO OCUPACIONAL: TRANSPORTE DE MANUTENÇÃO - TM

CLASSE: ENCANADOR

CÓDIGO: TM 03.03.08.0015

FORMAÇÃO E EXPERIÊNCIA: ~~4ª série do 1º grau com experiência comprovada.~~

Ensino Fundamental Incompleto até 4ª Série com experiência comprovada.

JORNADA DE TRABALHO - DIÁRIA: 8 horas **SEMANAL:** 40 horas

Anexo 55

GRUPO OCUPACIONAL: TRANSPORTE E MANUTENÇÃO - TM

CLASSE: FUNILEIRO

CÓDIGO: TM 02.01.08.0002

FORMAÇÃO E EXPERIÊNCIA: ~~4º série do 1º grau e experiência comprovada.~~

Ensino Fundamental Incompleto até 4ª Série com experiência comprovada.

JORNADA DE TRABALHO - DIÁRIA: 8 horas **SEMANAL:** 40 horas

Anexo 65

GRUPO OCUPACIONAL: TRANSPORTE E MANUTENÇÃO - TM

CLASSE: LAVADOR DE VEÍCULOS

CÓDIGO: TM 02.02.03.0009

FORMAÇÃO E EXPERIÊNCIA: ~~1º grau incompleto.~~

Ensino Fundamental Incompleto

JORNADA DE TRABALHO - DIÁRIA: 8 horas **SEMANAL:** 40 horas



Prefeitura Municipal de Aracatuba

SECRETARIA MUNICIPAL DE ADMINISTRAÇÃO
DEPARTAMENTO DE RECURSOS HUMANOS

Anexo 66

GRUPO OCUPACIONAL: TRANSPORTE E MANUTENÇÃO - TM
CLASSE: MARCENEIRO
CÓDIGO: TM 03.04.08.0008
FORMAÇÃO E EXPERIÊNCIA: 4ª série do 1º grau e experiência na área.
Ensino Fundamental Incompleto até 4ª Série com experiência comprovada.
JORNADA DE TRABALHO - DIÁRIA: 8 horas **SEMANAL:** 40 horas

Anexo 67

GRUPO OCUPACIONAL: TRANSPORTE E MANUTENÇÃO - TM
CLASSE: MECÂNICO DE MÁQUINAS PESADAS
CÓDIGO: TM 02.03.10.0010
FORMAÇÃO E EXPERIÊNCIA: 4ª série do 1º grau, formação profissional ou experiência comprovada.
Ensino Fundamental Incompleto até 4ª Série, formação profissional ou experiência comprovada.
JORNADA DE TRABALHO - DIÁRIA: 8 horas **SEMANAL:** 40 horas

Anexo 68

GRUPO OCUPACIONAL: TRANSPORTE E MANUTENÇÃO - TM
CLASSE: MECÂNICO DE VEÍCULOS LEVES
CÓDIGO: TM 02.04.10.0010
FORMAÇÃO E EXPERIÊNCIA: 4ª série do 1º grau, formação profissional ou experiência comprovada.
Ensino Fundamental Incompleto até 4ª Série, formação profissional ou experiência comprovada.
JORNADA DE TRABALHO - DIÁRIA: 8 horas **SEMANAL:** 40 horas

Anexo 126

GRUPO OCUPACIONAL: TRANSPORTE E MANUTENÇÃO - TM
CLASSE: SERRALHEIRO
CÓDIGO: TM 03.07.08.0005
FORMAÇÃO E EXPERIÊNCIA: 4ª série do 1º grau, e experiência na área.
Ensino Fundamental Incompleto até 4ª Série e experiência comprovada na área.
JORNADA DE TRABALHO - DIÁRIA: 8 horas **SEMANAL:** 40 horas

Anexo 127

GRUPO OCUPACIONAL: TRANSPORTE E MANUTENÇÃO - TM
CLASSE: SOLDADOR
CÓDIGO: TM 03.08.08.0008
FORMAÇÃO E EXPERIÊNCIA: 4ª série 1º grau, e experiência na área.
Ensino Fundamental Incompleto até 4ª Série e experiência comprovada na área.
JORNADA DE TRABALHO - DIÁRIA: 8 horas **SEMANAL:** 40 horas



Prefeitura Municipal de Aracatuba

SECRETARIA MUNICIPAL DE ADMINISTRAÇÃO
DEPARTAMENTO DE RECURSOS HUMANOS

Anexo 07

GRUPO OCUPACIONAL: ADMINISTRAÇÃO GERAL - AG

CLASSE: ALMOXARIFE

CÓDIGO: AG 02.01.09.0010

FORMAÇÃO E EXPERIÊNCIA: ~~1º grau completo, experiência com material e controle de estoque~~

Ensino Fundamental Completo, experiência com material e controle de estoque

JORNADA DE TRABALHO - DIÁRIA: 8 horas **SEMANAL:** 40 horas

Anexo 08

GRUPO OCUPACIONAL: ADMINISTRAÇÃO GERAL - AG

CLASSE: APONTADOR

CÓDIGO: AG 01.02.07.0008

FORMAÇÃO E EXPERIÊNCIA: ~~1º grau completo~~

Ensino Fundamental Completo.

JORNADA DE TRABALHO - DIÁRIA: 8 horas **SEMANAL:** 40 horas

Anexo 11

GRUPO OCUPACIONAL: ADMINISTRAÇÃO GERAL - AG

CLASSE: ARQUIVISTA

CÓDIGO: AG 02.02.06.0002

FORMAÇÃO E EXPERIÊNCIA: ~~1º grau completo e experiência em trabalho de arquivo e codificação~~

Ensino Fundamental Completo experiência em trabalho de arquivo e codificação.

JORNADA DE TRABALHO - DIÁRIA: 8 horas **SEMANAL:** 40 horas

Anexo 14

GRUPO OCUPACIONAL: ADMINISTRAÇÃO GERAL - AG

CLASSE: ATENDENTE

CÓDIGO: AG 03.07.04.0144

FORMAÇÃO E EXPERIÊNCIA: ~~1º grau completo~~

Ensino Fundamental Completo.

JORNADA DE TRABALHO - DIÁRIA: 8 horas **SEMANAL:** 40 horas

Anexo 15

GRUPO OCUPACIONAL: ADMINISTRAÇÃO GERAL - AG

CLASSE: AUXILIAR DE C.P.D.

CÓDIGO: AG 01.04.10.0042

FORMAÇÃO E EXPERIÊNCIA: ~~1º grau completo, experiência comprovada na área de computação.~~

Ensino Fundamental Completo, experiência comprovada na área de computação.

JORNADA DE TRABALHO - DIÁRIA: 8 horas **SEMANAL:** 40 horas



Prefeitura Municipal de Araçatuba

SECRETARIA MUNICIPAL DE ADMINISTRAÇÃO
DEPARTAMENTO DE RECURSOS HUMANOS

Anexo 17

GRUPO OCUPACIONAL: SAÚDE E HIGIENE - SH

CLASSE: AUXILIAR DE ENFERMAGEM

CÓDIGO: SH 01.01.09.0170

FORMAÇÃO E EXPERIÊNCIA: ~~1º grau completo com habilitação profissional~~

Ensino Fundamental Completo com habilitação profissional.

JORNADA DE TRABALHO PARCIAL - DIÁRIA: 6 horas **SEMANTAL:** 30 horas

Anexo 69

GRUPO OCUPACIONAL: TRANSPORTE E MANUTENÇÃO - TM

CLASSE: MECÂNICO ELETRICISTA

CÓDIGO: TM 02.05.10.0003

FORMAÇÃO E EXPERIÊNCIA: ~~4ª série do 1º grau, e habilitação específica ou atestado de experiência.~~

Ensino Fundamental Incompleto até 4ª Série, e habilitação específica ou atestado de experiência.

JORNADA DE TRABALHO - DIÁRIA: 8 horas **SEMANTAL:** 40 horas

Anexo 108

GRUPO OCUPACIONAL: TRANSPORTE E MANUTENÇÃO - TM

CLASSE: MOTORISTA

CÓDIGO: TM 01.01.08.0150

FORMAÇÃO E EXPERIÊNCIA: ~~4ª série do 1º grau, com habilitação profissional.~~

Ensino Fundamental Incompleto até 4ª série e habilitação profissional - Carteira Nacional de Habilitação - Categoria D ou E.

JORNADA DE TRABALHO - DIÁRIA: 8 horas **SEMANTAL:** 40 horas

Anexo 112

GRUPO OCUPACIONAL: ADMINISTRAÇÃO GERAL - AG

CLASSE: OPERADOR DE LUZ E SOM

CÓDIGO: AG 03.20.05.0004

FORMAÇÃO E EXPERIÊNCIA: ~~4ª série do 1º grau, e experiência em som, imagem e iluminação.~~

Ensino Fundamental Incompleto até 4ª Série, e experiência em som, imagem e iluminação.

JORNADA DE TRABALHO - DIÁRIA: 8 horas **SEMANTAL:** 40 horas

Anexo 114

GRUPO OCUPACIONAL: TRANSPORTE E MANUTENÇÃO - TM

CLASSE: OPERADOR DE MÁQUINAS PESADAS

CÓDIGO: TM 01.03.11.0040

FORMAÇÃO E EXPERIÊNCIA: ~~4ª série do 1º grau, habilitação profissional com experiência comprovada.~~

Ensino Fundamental Incompleto até 4ª Série, habilitação profissional com experiência comprovada.

JORNADA DE TRABALHO - DIÁRIA: 8 horas **SEMANTAL:** 40 horas



Prefeitura Municipal de Araçatuba

SECRETARIA MUNICIPAL DE ADMINISTRAÇÃO
DEPARTAMENTO DE RECURSOS HUMANOS

Anexo 115

GRUPO OCUPACIONAL: ADMINISTRAÇÃO GERAL - AG

CLASSE: OPERADOR DE PISCINA

CÓDIGO: AG 03.21.04.0006

FORMAÇÃO E EXPERIÊNCIA: ~~4ª série do 1º grau, curso de operador de piscina.~~
Ensino Fundamental Incompleto até 4ª Série, curso de operador de piscina com no mínimo 30 horas.

JORNADA DE TRABALHO - DIÁRIA: 8 horas **SEMANTAL:** 40 horas

Anexo 119

GRUPO OCUPACIONAL: ENGENHARIA E URBANISMO - EU

CLASSE: PEDREIRO

CÓDIGO: EU 03.02.08.0100

FORMAÇÃO E EXPERIÊNCIA: ~~4ª série do 1º grau e experiência na área.~~

Ensino Fundamental Incompleto até 4ª Série e experiência comprovada na área.

JORNADA DE TRABALHO - DIÁRIA: 8 horas **SEMANTAL:** 40 horas

Anexo 120

GRUPO OCUPACIONAL: TRANSPORTE E MANUTENÇÃO - TM

CLASSE: PINTOR

CÓDIGO: TM 03.06.08.0030

FORMAÇÃO E EXPERIÊNCIA: ~~4ª série do 1º grau, e experiência na área.~~

Ensino Fundamental Incompleto até 4ª Série e experiência comprovada na área.

JORNADA DE TRABALHO - DIÁRIA: 8 horas **SEMANTAL:** 40 horas

Anexo 32

GRUPO OCUPACIONAL: ENGENHARIA E URBANISMO - EU

CLASSE: DESENHISTA

CÓDIGO: EU 01.01.10.0010

FORMAÇÃO E EXPERIÊNCIA: ~~1º grau completo, formação profissional ou comprovação de capacidade profissional.~~

Ensino Fundamental Completo, formação profissional ou comprovação de capacidade profissional.

JORNADA DE TRABALHO - DIÁRIA: 8 horas **SEMANTAL:** 40 horas

Anexo 37

GRUPO OCUPACIONAL: TRANSPORTE DE MANUTENÇÃO - TM

CLASSE: ELETRICISTA

CÓDIGO: TM 03.02.08.0025

FORMAÇÃO E EXPERIÊNCIA: ~~1º grau completo, curso na área.~~

Ensino Fundamental Completo, curso na área.

JORNADA DE TRABALHO - DIÁRIA: 8 horas **SEMANTAL:** 40 horas



Prefeitura Municipal de Aracatuba

SECRETARIA MUNICIPAL DE ADMINISTRAÇÃO
DEPARTAMENTO DE RECURSOS HUMANOS

Anexo 33

GRUPO OCUPACIONAL: ENGENHARIA E URBANISMO - EU

CLASSE: DESENHISTA PROJETISTA

CÓDIGO: EU 01.02.12.0011

FORMAÇÃO E EXPERIÊNCIA: ~~Curso técnico profissionalizante em nível de 2º grau e experiência comprovada.~~

Curso Técnico Profissionalizante em nível de Ensino Médio e experiência comprovada.

JORNADA DE TRABALHO - DIÁRIA: 8 horas **SEMANTAL:** 40 horas

Anexo 75

GRUPO OCUPACIONAL: ENGENHARIA E URBANISMO - EU

CLASSE: MESTRE DE OBRAS

CÓDIGO: EU 03.01.10.0009

FORMAÇÃO E EXPERIÊNCIA: ~~1º grau completo, experiência elementar em leituras de plantas e experiência comprovada em construção civil.~~

Ensino Fundamental Completo, experiência elementar em leituras de plantas e experiência comprovada em construção civil.

JORNADA DE TRABALHO - DIÁRIA: 8 horas **SEMANTAL:** 40 horas

Anexo 74

GRUPO OCUPACIONAL: TRANSPORTE E MANUTENÇÃO - TM

CLASSE: MESTRE DE MARCENEIRO

CÓDIGO: TM 03.05.10.0002

FORMAÇÃO E EXPERIÊNCIA: ~~1º grau completo, experiência na área e conhecimento aprofundado nas técnicas de marcenaria.~~

Ensino Fundamental Completo, experiência comprovada na área e conhecimento aprofundado nas técnicas de marcenaria.

JORNADA DE TRABALHO - DIÁRIA: 8 horas **SEMANTAL:** 40 horas

Anexo 111

GRUPO OCUPACIONAL: ADMINISTRAÇÃO GERAL - AG

CLASSE: OPERADOR DE COMPUTAÇÃO

CÓDIGO: AG 01.07.13.0011

FORMAÇÃO E EXPERIÊNCIA: ~~1º grau com experiência comprovada na área.~~

Ensino Fundamental Completo com experiência comprovada na área.

JORNADA DE TRABALHO - DIÁRIA: 8 horas **SEMANTAL:** 40 horas

Anexo 136

GRUPO OCUPACIONAL: ADMINISTRAÇÃO GERAL - AG

CLASSE: TELEFONISTA

CÓDIGO: AG 03.29.05.0018

FORMAÇÃO E EXPERIÊNCIA: ~~1º grau completo.~~

Ensino Fundamental Completo.

JORNADA DE TRABALHO - DIÁRIA: 8 horas **SEMANTAL:** 40 horas



Prefeitura Municipal de Araçatuba

SECRETARIA MUNICIPAL DE ADMINISTRAÇÃO
DEPARTAMENTO DE RECURSOS HUMANOS

Anexo 12

GRUPO OCUPACIONAL: ADMINISTRAÇÃO GERAL - AG

CLASSE: ASSISTENTE ADMINISTRATIVO

CÓDIGO: AG 01.03.12.0087

FORMAÇÃO E EXPERIÊNCIA: ~~2º grau completo com experiência na área de Administração Municipal e conhecimentos de Organização e Métodos~~

Ensino Médio Completo

JORNADA DE TRABALHO - DIÁRIA: 8 horas **SEMANAL:** 40 horas

Anexo 27

GRUPO OCUPACIONAL: SAÚDE E HIGIENE – SH

CLASSE: CONTROLADOR DE VETOR

CÓDIGO: SH 03.03.02. 0025

FORMAÇÃO E EXPERIÊNCIA: ~~4ª série do 1º grau. 4ª série do 1º grau.~~

Ensino Médio (Lei nº 13.595/2018, artigo 7º que alterou o artigo 6º em seu inciso III e § 1º, da Lei 11.350/2006).

JORNADA DE TRABALHO - DIÁRIA: 8 horas **SEMANAL:** 40 horas

Anexo 130

GRUPO OCUPACIONAL: SAÚDE E HIGIENE - SH

CLASSE: TÉCNICO DE ENFERMAGEM

CÓDIGO: SH 01.09.13.0060

FORMAÇÃO E EXPERIÊNCIA: ~~2º grau completo e Curso Técnico profissionalizante com habilitação.~~

Ensino Fundamental Completo e Curso Técnico Profissionalizante e Registro no COREN.

JORNADA DE TRABALHO - DIÁRIA: 6 horas **SEMANAL:** 30 horas

Anexo 134

GRUPO OCUPACIONAL: ADMINISTRAÇÃO GERAL - AG

CLASSE: TÉCNICO EM SEGURANÇA DO TRABALHO

CÓDIGO: AG 03.28.13.0001

FORMAÇÃO E EXPERIÊNCIA: ~~2º grau completo e habilitação específica.~~

Ensino Médio Completo e habilitação específica.

JORNADA DE TRABALHO - DIÁRIA: 8 horas **SEMANAL:** 40 horas

Anexo 138

GRUPO OCUPACIONAL: ADMINISTRAÇÃO FINANCEIRA - AF

CLASSE: TESOUREIRO

CÓDIGO: AF 01.03.12.0001

FORMAÇÃO E EXPERIÊNCIA: ~~2º grau completo~~

Ensino Médio Completo.

JORNADA DE TRABALHO - DIÁRIA: 8 horas **SEMANAL:** 40 horas



Prefeitura Municipal de Aracatuba

SECRETARIA MUNICIPAL DE ADMINISTRAÇÃO
DEPARTAMENTO DE RECURSOS HUMANOS

Anexo 10

GRUPO OCUPACIONAL: ENGENHARIA E URBANISMO - EU
CLASSE: ARQUITETO
CÓDIGO: EU 04.01.16.0011
FORMAÇÃO E EXPERIÊNCIA: ~~Curso superior com habilitação profissional.~~
Curso Superior com habilitação profissional e registro no CAU
JORNADA DE TRABALHO - DIÁRIA: 6 horas **SEMANAL:** 30 horas

Anexo 13

GRUPO OCUPACIONAL: ADMINISTRAÇÃO GERAL - AG
CLASSE: ASSISTENTE SOCIAL
CÓDIGO: AG 03.06.15.0011
FORMAÇÃO E EXPERIÊNCIA: ~~Curso superior com habilitação profissional.~~
Curso Superior com habilitação profissional e registro no CRESS
JORNADA DE TRABALHO - DIÁRIA: 6 horas **SEMANAL:** 30 horas

Anexo 31

GRUPO OCUPACIONAL: SAÚDE E HIGIENE - SH
CLASSE: DENTISTA
CÓDIGO: SH 02.02.16.0050
FORMAÇÃO E EXPERIÊNCIA: ~~Curso superior com habilitação profissional.~~
Curso superior com habilitação profissional e registro no CRO.
JORNADA DE TRABALHO DIÁRIA: 4h e 48min. **SEMANAL:** 24 horas

Anexo 40

GRUPO OCUPACIONAL: SAÚDE E HIGIENE - SH
CLASSE: ENFERMEIRO
CÓDIGO: SH 01.02.15.0025
FORMAÇÃO E EXPERIÊNCIA: ~~Curso superior com habilitação profissional.~~
Curso Superior com habilitação profissional e registro no COREN
JORNADA DE TRABALHO - DIÁRIA: 6 horas **SEMANAL:** 30 horas

Anexo 44

GRUPO OCUPACIONAL: ENGENHARIA E URBANISMO - EU
CLASSE: ENGENHEIRO CIVIL
CÓDIGO: EU 04.03.16.0011
FORMAÇÃO E EXPERIÊNCIA: ~~Curso superior com habilitação profissional.~~
Curso Superior com habilitação profissional e registro no CREA
JORNADA DE TRABALHO - DIÁRIA: 6 horas **SEMANAL:** 30 horas

Anexo 45

GRUPO OCUPACIONAL: ENGENHARIA E URBANISMO - EU
CLASSE: ENGENHEIRO ELÉTRICO
CÓDIGO: EU 04.04.16.0001
FORMAÇÃO E EXPERIÊNCIA: ~~Curso superior com habilitação profissional.~~
Curso Superior com habilitação profissional e registro no CREA
JORNADA DE TRABALHO - DIÁRIA: 6 horas **SEMANAL:** 30 horas



Prefeitura Municipal de Aracatuba

SECRETARIA MUNICIPAL DE ADMINISTRAÇÃO
DEPARTAMENTO DE RECURSOS HUMANOS

Anexo 48

GRUPO OCUPACIONAL: ENGENHARIA E URBANISMO - EU

CLASSE: FISCAL DE OBRAS PARTICULARES

CÓDIGO: EU 04.06.11.0020

FORMAÇÃO E EXPERIÊNCIA: ~~Formação superior ou habilitação legal correspondente.~~
Formação Superior ou habilitação legal correspondente reconhecido pelo MEC.

JORNADA DE TRABALHO - DIÁRIA: 8 horas **SEMANAL:** 40 horas

Anexo 24

GRUPO OCUPACIONAL: SAÚDE E HIGIENE - SH

CLASSE: BIÓLOGO

CÓDIGO: SH 03.02.16 0002

FORMAÇÃO E EXPERIÊNCIA: ~~Curso superior com habilitação profissional.~~
Curso Superior em biologia com habilitação profissional – Bacharelado.

JORNADA DE TRABALHO - DIÁRIA: 8 horas **SEMANAL:** 40 horas

Anexo 47

GRUPO OCUPACIONAL: SAÚDE E HIGIENE - SH

CLASSE: FARMACÊUTICO

CÓDIGO: SH 03.05.15.0003

FORMAÇÃO E EXPERIÊNCIA: ~~Curso superior com habilitação profissional.~~
Curso Superior com habilitação profissional e registro no CREF

JORNADA DE TRABALHO - DIÁRIA: 6 horas **SEMANAL:** 30 horas

Anexo 54

GRUPO OCUPACIONAL: EDUCAÇÃO E CULTURA - EC

CLASSE: FONOAUDIÓLOGO

CÓDIGO: EC 03.02.15.0006

FORMAÇÃO E EXPERIÊNCIA: ~~Curso superior com habilitação profissional.~~
Curso Superior com habilitação profissional e registro no Conselho de Classe.

JORNADA DE TRABALHO - DIÁRIA: 6 horas **SEMANAL:** 30 horas

Anexo 72

GRUPO OCUPACIONAL: SAÚDE E HIGIENE - SH

CLASSE: MÉDICO VETERINÁRIO

CÓDIGO: SH 03.09.16.0003

FORMAÇÃO E EXPERIÊNCIA: ~~Curso superior com habilitação profissional.~~
Curso Superior com habilitação profissional com registro no CRMV.

JORNADA DE TRABALHO - DIÁRIA: 4:48 horas **SEMANAL:** 24 horas

Anexo 50

GRUPO OCUPACIONAL: ADMINISTRAÇÃO FINANCEIRA - AF

CLASSE: FISCAL DE POSTURAS

CÓDIGO: AF 01.01.11.0020

FORMAÇÃO E EXPERIÊNCIA: ~~Formação superior ou habilitação legal correspondente.~~
Formação Superior ou habilitação legal correspondente reconhecido pelo MEC.

JORNADA DE TRABALHO - DIÁRIA: 8 horas **SEMANAL:** 40 horas



Prefeitura Municipal de Araçatuba

SECRETARIA MUNICIPAL DE ADMINISTRAÇÃO
DEPARTAMENTO DE RECURSOS HUMANOS

Anexo 121

GRUPO OCUPACIONAL: ADMINISTRAÇÃO GERAL - AG

CLASSE: PROCURADOR

CÓDIGO: AG 03.23.16.0002

FORMAÇÃO E EXPERIÊNCIA: ~~Curso superior de Direito e habilitação profissional.~~

Curso Superior de Direito e habilitação profissional e registro na OAB.

JORNADA DE TRABALHO - DIÁRIA: 6 horas **SEMANAL:** 30 horas

Anexo 124

GRUPO OCUPACIONAL: ADMINISTRAÇÃO GERAL - AG

CLASSE: PSICÓLOGO

CÓDIGO: AG 03.24.15.0010

FORMAÇÃO E EXPERIÊNCIA: ~~Curso superior com habilitação profissional.~~

Curso Superior com habilitação profissional com registro no CRP.

JORNADA DE TRABALHO - DIÁRIA: 6 horas **SEMANAL:** 30 horas

Anexo 131

GRUPO OCUPACIONAL: EDUCAÇÃO E CULTURA - EC

CLASSE: TÉCNICO DE ESPORTES

CÓDIGO: EC 03.04.14.0020

FORMAÇÃO E EXPERIÊNCIA: ~~Curso superior em Educação Física Bacharelado.~~

Curso Superior em Educação Física Bacharelado

JORNADA DE TRABALHO - DIÁRIA: 6 horas **SEMANAL:** 30 horas

Parágrafo Único – A comprovação de experiência será por meio de registro em Carteira de Trabalho e Previdência Social – CTPS e/ou por meio de Declaração de empresa onde presta ou prestou serviços, contendo o cargo e as atividades exercidas pelo candidato, em papel timbrado e no original, com CNPJ da empresa, nome e assinatura da autoridade competente.

Art. 2º - Este decreto entra em vigor na data de sua publicação, revogadas as disposições em contrário.

PREFEITURA MUNICIPAL DE ARAÇATUBA, 21 DE SETEMBRO DE 2022, 113
anos da Fundação de Araçatuba e 100 anos de sua Emancipação Política.

DILADOR BORGES DAMASCENO
Prefeito Municipal

MAURICEIA MUTO
Secretária Municipal de Administração

Registrado e republicado por este Departamento de Recursos Humanos, nesta data.

AGOSTINHO MORAIS DA SILVA
Diretor do Departamento de Recursos Humanos

Decreto nº 22.478/22 – Folhas n. 11 (ABH)

**DECRETO DRH Nº 22.496 / 2022 - de 27 de setembro de 2022**

"Nomeia candidatos aprovados em concurso público, conforme específica"

O PREFEITO MUNICIPAL DE ARAÇATUBA;

No uso das atribuições que lhe são inerentes; com fundamento nos artigos 19, Inciso II e 20, § único, da Lei Municipal n. 3774, de 28 de setembro de 1992, considerando os termos do Edital de Classificação do Concurso Público nº. **001/2019** publicado no dia 19/11/2019 no Jornal O Liberal e, tendo em vista o apurado no Ofício SME/467/2022 - sob protocolo nº. **107.301/2022**, de 12/09/2022, expedido pela Secretaria Municipal de Educação.

DECRETA:

Art. 1º - Fica os candidatos abaixo relacionados, **nomeados** para provimento efetivo, com vencimentos referentes à Lei Municipal 8.469, de 23 de março de 2022, com lotação junto a **Secretaria Municipal de Educação**, conforme segue:

"OFICIAL ADMINISTRATIVO ESCOLAR" - PADRÃO "266-A" - JORNADA 40(QUARENTA) HORAS SEMANAIS"

	NOME	RG. Nº	CLASSIFICAÇÃO
01	LUCAS MAZIERO DE OLIVEIRA	57.101.116-0	22º
02	JOAO LUCAS BOMFIM DE OLIVEIRA	60.981.725-5	23º

Art. 2º - Fica estabelecido o prazo de 30(trinta) dias a contar da publicação, para que se verifique a posse, devendo ser tornada sem efeito no caso de não se efetivar.

Art. 3º - Este decreto entra em vigor na data de sua publicação, revogadas as disposições em contrário.

Art. 4º - Fica retificado o nome do candidato **GABRIEL RAMOS, RG Nº 47.784.453/SSP**, classificado em 21º lugar, nomeado pelo Decreto nº 22438, de 18/08/2022, para o cargo de "Oficial Administrativo Escolar", para **GABRIEL RAMOS CORAZZA LUCIANO, RG nº 45.778.445-3**, mantendo-se os demais termos.

PREFEITURA MUNICIPAL DE ARAÇATUBA, 27 de setembro de 2022, 113 anos da Fundação de Araçatuba e

100 anos de sua Emancipação Política.

DILADOR BORGES DAMASCENO

Prefeito Municipal

MAURICEIA MUTO

Secretária Municipal de Administração

Registrado e republicado por este Departamento de Recursos Humanos, nesta data.

AGOSTINHO MORAIS DA SILVA

Diretor do Departamento de Recursos Humanos

Licitações e Contratos**Aviso de Licitação**

PREFEITURA MUNICIPAL DE ARAÇATUBA

AVISO DE LICITAÇÃO

O Município de Araçatuba, por intermédio da Secretaria

Municipal de Administração, Divisão de Licitação e Contratos, torna público, por determinação do Prefeito Municipal, o Senhor DILADOR BORGES DAMASCENO, para conhecimento das empresas interessadas, observada a necessária qualificação, que está promovendo, a seguinte licitação de MENOR PREÇO POR ITEM na modalidade PREGÃO PRESENCIAL: PREGÃO PRESENCIAL N.º 069/2022 - REGISTRO DE PREÇOS N.º 057/2022 - PROCESSO N.º 1.943/2022

OBJETO: REGISTRO FORMAL DE PREÇOS PARA EVENTUAIS E FUTUROS FORNECIMENTOS DE HOSPEDAGENS.

Os envelopes "PROPOSTA DE PREÇOS" e "HABILITAÇÃO" serão recebidos até as 09h00min do dia 27 de outubro de 2022, na sala de licitações - Paço Municipal, sito à Rua Coelho Neto, 73 - Araçatuba - SP.

O Edital será disponibilizado gratuitamente através do site: www.aracatuba.sp.gov.br.

SECRETARIA MUNICIPAL DE ADMINISTRAÇÃO - DLC, Araçatuba, 28 de setembro de 2022.

ANA CAROLINA DOS REIS - DIVISÃO DE LICITAÇÃO E CONTRATOS

**PREFEITURA MUNICIPAL DE ARAÇATUBA
AVISO DE LICITAÇÃO**

O Município de Araçatuba, por intermédio da Secretaria Municipal de Administração, Divisão de Licitação e Contratos, torna público, por determinação do Senhor Prefeito, o Sr. DILADOR BORGES DAMASCENO, para conhecimento das empresas interessadas, observada a necessária qualificação, que está promovendo, a seguinte licitação de MENOR PREÇO POR ITEM na modalidade PREGÃO ELETRÔNICO:

PREGÃO ELETRÔNICO N.º 006/2022 - REGISTRO DE PREÇOS N.º 036/2022 - PROCESSO N.º 1.488/2022

OBJETO: REGISTRO FORMAL DE PREÇOS PARA EVENTUAIS E FUTURAS AQUISIÇÕES DE MEDICAMENTOS DE REDE.

RECEBIMENTO DAS PROPOSTAS: Do dia 29/09/2022 até as 08h30min do dia 31/10/2022.

ABERTURA DAS PROPOSTAS: Às 08h31min do dia 31/10/2022.

INÍCIO DA SESSÃO DE DISPUTA POR LANCES: Às 10h00min do dia 31/10/2022.

MODO DE DISPUTA: ABERTO

Para todas as referências de tempo será observado o horário de Brasília (DF).

LOCAL: www.bll.org.br/ "Acesso Identificado no link - licitações".

O Edital será disponibilizado gratuitamente através dos sites: www.aracatuba.sp.gov.br e www.bll.org.br.

SECRETARIA MUNICIPAL DE ADMINISTRAÇÃO - DLC, Araçatuba, 28 de setembro de 2022.

ANA CAROLINA DOS REIS - DIVISÃO DE LICITAÇÃO E CONTRATOS

**PREFEITURA MUNICIPAL DE ARAÇATUBA
AVISO DE LICITAÇÃO**

O Município de Araçatuba, por intermédio da Secretaria Municipal de Administração, Divisão de Licitação e Contratos, torna público, por determinação do Senhor Prefeito, o Sr. DILADOR BORGES DAMASCENO, para conhecimento das empresas interessadas, observada a necessária qualificação, que está promovendo, a seguinte licitação de MENOR PREÇO POR ITEM na modalidade PREGÃO ELETRÔNICO:

PREGÃO ELETRÔNICO N.º 017/2022 - REGISTRO DE PREÇOS N.º



053/2022 - PROCESSO N.º 1.949/2022

OBJETO: REGISTRO FORMAL DE PREÇOS PARA EVENTUAIS E FUTURAS AQUISIÇÕES DE CARNES E FRIOS.

RECEBIMENTO DAS PROPOSTAS: Do dia 29/09/2022 até as 08h30min do dia 01/11/2022.

ABERTURA DAS PROPOSTAS: Às 08h31min do dia 01/11/2022.

INÍCIO DA SESSÃO DE DISPUTA POR LANCES: Às 10h00min do dia 01/11/2022.

MODO DE DISPUTA: ABERTO

Para todas as referências de tempo será observado o horário de Brasília (DF).

LOCAL: www.bll.org.br/ "Acesso Identificado no link - licitações".

O Edital será disponibilizado gratuitamente através dos sites: www.aracatuba.sp.gov.br e www.bll.org.br.

SECRETARIA MUNICIPAL DE ADMINISTRAÇÃO - DLC, Araçatuba, 28 de setembro de 2022.

ANA CAROLINA DOS REIS - DIVISÃO DE LICITAÇÃO E CONTRATOS

PREFEITURA MUNICIPAL DE ARAÇATUBA

PREGÃO ELETRÔNICO N.º 011/2022 - REGISTRO DE PREÇOS N.º 046/2022 - PROCESSO N.º 1.747/2022
HOMOLOGAÇÃO

O Município de Araçatuba, por meio da Secretaria Municipal de Administração - Divisão de Licitação e Contratos TORNA PÚBLICO a todos os interessados que o Pregão Eletrônico de menor preço por item, destinado ao REGISTRO FORMAL DE PREÇOS PARA EVENTUAIS E FUTURAS AQUISIÇÕES DE EQUIPAMENTOS DE PROTEÇÃO INDIVIDUAL (EPI), no uso das atribuições que lhe são conferidas por lei o Sr. Prefeito Municipal, DILADOR BORGES DAMASCENO, homologa o presente certame, conforme Ata da Sessão Pública, para as empresas classificadas:

- EPINET COMERCIO DE EQUIPAMENTOS DE PROTEÇÃO EIRELI - EPP, para fornecer os itens: 02, 26, 27, 35;

- EQUITEC SOLUCOES EM EPI E FERRAMENTAS EIRELI, para fornecer os itens: 08, 16, 17, 21, 22.1, 23, 24, 25, 29, 30, 31, 33, 34, 40, 41, 42, 43, 45, 48, 50, 51, 54, 55, 58, 60, 63, 64, 66, 67, 69, 70, 71, 73;

- FERNANDO SAMUEL PERIN - ME, para fornecer os itens: 13, 15, 47, 49;

- FERRAMENTAS PROFISSIONAIS E EQUIPAMENTOS DE SEGURANÇA LTDA, para fornecer os itens: 28, 44;

- I.R. NEUTZLING & CIA LTDA, para fornecer o item: 37;

- LICITAR COMERCIO E REPRESENTAÇÕES DE PRODUTOS TEXTEIS LTDA, para fornecer o item: 14;

- NACIONAL SAFETY EQUIPAMENTOS DE SEGURANÇA EIRELI, para fornecer os itens: 04, 07, 36, 46, 59, 61, 68;

- PISEBEMLOG COMERCIO DE EQUIPAMENTOS DE PROTEÇÃO INDIVIDUAL EIRELLI, para fornecer os itens: 01, 03, 09, 10, 11, 12, 18, 20, 22.2, 32, 38, 39, 52, 56, 57, 72, 74;

- PL MED PRODUTOS HOSPITALARES LTDA, para fornecer o item: 65;

- ITENS FRACASSADOS: 05, 06, 19, 54, 63, 76.

GABINETE DO PREFEITO, 26 de setembro de 2022.

DILADOR BORGES DAMASCENO - PREFEITO MUNICIPAL

PREFEITURA MUNICIPAL DE ARAÇATUBA

CONCORRÊNCIA PÚBLICA N.º 014/2022 - PROCESSO N.º 1.583/2022

HOMOLOGAÇÃO

O Município de Araçatuba TORNA PÚBLICO a todos os interessados, que a licitação supra, de MENOR PREÇO GLOBAL, destinada à "CONTRATAÇÃO DE EMPRESA PARA EXECUÇÃO DE OBRAS E SERVIÇOS DESTINADOS À REFORMA E ADEQUAÇÃO DO SISTEMA DE PROTEÇÃO E COMBATE AO INCÊNDIO DA EMEB VITOR MAZZEI", foi homologada e adjudicada pelo Sr. Prefeito Municipal, DILADOR BORGES DAMASCENO, o objeto da licitação supracitada à empresa:

- AUGE INCORPORAÇÃO E CONSTRUÇÃO LTDA, no valor de R\$ 380.621,81 (trezentos e oitenta mil seiscentos e vinte e um reais e oitenta e um centavos).

GABINETE DO PREFEITO - Araçatuba, 22 de setembro de 2022.

DILADOR BORGES DAMASCENO - PREFEITO MUNICIPAL

SECRETARIA MUNICIPAL DE SAÚDE

Licitações e Contratos

Ratificação

PREFEITURA MUNICIPAL DE ARAÇATUBA

RATIFICAÇÃO DE INEXIGIBILIDADE DE LICITAÇÃO

Comunicamos que, de acordo com o artigo 16 cc artigo 26 da Lei nº 8.666 de 21 de Junho de 1.993, foi adjudicado pelo Exmo. Sr. Prefeito Municipal, a empresa abaixo relacionada, o objeto constante do processo de Inexigibilidade de Licitação nº **43/2022**.

MEDTRONIC COMERCIAL LTDA - referente a **AQUISIÇÃO DE MATERIAIS DE GLICEMIA PARA ATENDER A MANDADO JUDICIAL**, embasado no artigo 25, inciso I da Lei 8666/93.

SECRETARIA MUNICIPAL DE SAÚDE

Araçatuba, 28 de Setembro de 2022.

CARMEM SILVIA GUARIENTE

- SECRETÁRIA MUNICIPAL DE SAÚDE -



Atos Administrativos

Aviso de Audiência Pública

PREFEITURA MUNICIPAL DE ARAÇATUBA

SECRETARIA MUNICIPAL DE SAÚDE

Rua Rio de Janeiro, 300 CEP 16015-150 TEL 18 3636.1114
e-mail: saude@aracatua.sp.gov.br

COMUNICADO AO PÚBLICO

Atendendo ao disposto no Art. 12 da Lei Federal nº. 8.689, de 27 de julho de 1993, e Lei nº. 12.438 de 06 de julho de 2011, Lei Complementar nº. 141/2012 **COMUNICAMOS** ao público em geral que no próximo dia **29/09/2022**, quinta-feira, às 19 horas, a Secretaria Municipal de Saúde estará presente na Câmara Municipal de Araçatuba, localizada na Praça 9 de julho, nº. 26, para **AUDIÊNCIA PÚBLICA**, onde deverá ser exposto o relatório de gestão envolvendo as contas e os recursos da saúde, oferta e produção de serviços e quanto às auditorias iniciadas ou concluídas, no Segundo Quadrimestre de 2022.

Araçatuba, 26 de setembro de 2022.


Carmem Silvia Guariente
Secretária Municipal de Saúde
Gestor Municipal do Sistema Único de Saúde



SECRETARIA MUNICIPAL DA FAZENDA

Contas Públicas e Instrumentos de Gestão Fiscal

Relatório de Gestão Fiscal

 <p>Sistema de Informações Contábeis e Fiscais do Setor Público Brasileiro TESOURO NACIONAL</p>	Relatório de Gestão Fiscal
	Prefeitura Municipal de Araçatuba - SP (Poder Executivo)
	Orçamentos Fiscal e da Seguridade Social
	CNPJ:
	Exercício: 2022
	Período de referência: 2º quadrimestre


RGF-Anexo 01 | Tabela 1.0 - Demonstrativo da Despesa com Pessoal

Despesa com Pessoal	Despesa Executada com Pessoal												TOTAL (ÚLTIMOS 12 MESES) (a)	INSCRITAS EM RESTOS A PAGAR NÃO PROCESSADOS (b)	
	DESPESAS EXECUTADAS (Últimos 12 Meses)														
	-MR-11-	-MR-10-	-MR-9-	-MR-8-	-MR-7-	-MR-6-	-MR-5-	-MR-4-	-MR-3-	-MR-2-	-MR-1-	-MR-			
	LIQUIDADAS														
Despesa com Pessoal (Últimos 12 Meses)	-	-	-	-	-	-	-	-	-	-	-	-	-	-	-
DESPESA BRUTA COM PESSOAL (I)	18.559.993,91	19.017.988,17	18.752.625,87	39.767.324,53	21.517.442,91	18.953.134,26	19.558.844,94	19.796.739,50	22.187.654,33	22.316.191,83	31.810.576,42	23.428.443,24	275.666.959,91	37.609,74	
Pessoal Ativo	15.684.632,05	16.140.323,31	15.867.019,55	35.470.477,39	18.815.410,39	16.239.367,09	16.818.940,79	17.061.609,62	18.789.554,77	18.900.068,28	26.715.369,86	19.935.860,52	236.438.633,62	37.609,74	
Vencimentos, Vantagens e Outras Despesas Variáveis	12.733.206,33	13.140.373,73	12.857.453,87	29.539.521,89	15.921.625,94	13.275.134,76	13.629.407,87	13.850.981,83	15.326.030,10	15.413.017,86	22.892.020,52	16.349.712,86	194.928.487,56	37.609,74	
Obrigações Patronais	2.351.425,72	2.999.949,58	3.009.565,88	5.930.955,50	2.893.784,45	2.984.232,33	3.189.532,92	3.210.627,79	3.463.524,87	3.487.050,42	3.823.349,34	3.586.147,66	41.510.148,06		
Pessoal Inativo e Pensionistas	2.875.361,86	2.877.664,86	2.895.606,52	4.296.847,14	2.702.032,52	2.713.767,17	2.739.904,15	2.735.129,88	3.398.099,56	3.416.123,55	5.095.206,56	3.492.582,72	39.228.326,29		
Aposentadorias, Reserva e Reformas	2.395.280,89	2.401.643,66	2.408.462,51	3.584.591,92	2.249.949,01	2.263.658,82	2.290.730,88	2.284.547,11	2.855.267,25	2.871.615,45	4.301.319,20	2.913.490,55	32.820.557,25		
Pensões	480.080,97	476.021,20	477.143,81	712.255,22	452.083,51	450.108,35	449.173,27	450.582,77	542.832,31	544.508,10	793.887,36	579.092,17	6.407.769,04		
Outras Despesas de Pessoal decorrentes de Contratos de Terceirização ou de contratação de forma indireta (§ 1º do art. 18 da LRF)															
Despesa com Pessoal não Executada Orçamentariamente															
DESPESAS NÃO COMPUTADAS (§ 1º do art. 19 da LRF) (II)			87,27										87,27	0,00	
Indenizações por Demissão e Incentivos à Demissão Voluntária															
Decorrentes de Decisão Judicial de Período Anterior ao da Apuração			87,27										87,27		
Despesas de Exercícios Anteriores de Período Anterior ao da Apuração															
Inativos e Pensionistas com Recursos Vinculados															
DESPESA LIQUIDA COM PESSOAL (III) = (I - II)	18.559.993,91	19.017.988,17	18.752.538,60	39.767.324,53	21.517.442,91	18.953.134,26	19.558.844,94	19.796.739,50	22.187.654,33	22.316.191,83	31.810.576,42	23.428.443,24	275.666.872,64	37.609,74	

Este documento é cópia do original, assinado digitalmente por CNPJ 45511847000179 em 29/09/2022 às 07:48:35 (GMT -03:00).

Para conferir o original, acesse: <https://www.dfoe.com.br/verificador/Def0-e670-0969-e7dc>



 <p>Sistema de Informações Contábeis e Fiscais do Setor Público Brasileiro TESOURO NACIONAL</p>	Relatório de Gestão Fiscal
	Prefeitura Municipal de Araçatuba - SP (Poder Executivo)
	Orçamentos Fiscal e da Seguridade Social
	CNPJ:
	Exercício: 2022
	Período de referência: 2º quadrimestre


RGF-Anexo 01 | Tabela 1.0 - Demonstrativo da Despesa com Pessoal

DTP e Apuração do Cumprimento do Limite Legal	DTP e Apuração do Cumprimento do Limite Legal	
	Valor	% sobre a RCL Ajustada
DTP e Apuração do Cumprimento do Limite Legal	-	-
RECEITA CORRENTE LÍQUIDA - RCL (IV)	762.091.397,06	
(-) Transferências Obrigatórias da União Relativas às Emendas Individuais (art. 166-A, §1º, da CF) (V)	0,00	
(-) Transferências Obrigatórias da União relativas às Emendas de Bancada (art. 166, § 16, da CF) (VI)	0,00	
= RECEITA CORRENTE LÍQUIDA AJUSTADA PARA CÁLCULO DOS LIMITES DA DESPESA COM PESSOAL (VII) = (IV - V - VI)	762.091.397,06	
DESPESA TOTAL COM PESSOAL - DTP (VIII) = (IIIa + IIIb)	275.704.482,38	36,18
LIMITE MÁXIMO (IX) (incisos I, II e III, art. 20 da LRF)	411.529.354,41	54,00
LIMITE PRUDENCIAL (X) = (0,95 x IX) (parágrafo único do art. 22 da LRF)	390.952.886,69	51,30
LIMITE DE ALERTA (XI) = (0,90 x IX) (inciso II do §1º do art. 59 da LRF)	370.376.418,97	48,60

RGF-Anexo 01 | Tabela 1.0 - Demonstrativo da Despesa com Pessoal

Notas Explicativas	Valores
	31/08/2022
Notas Explicativas	-
Notas Explicativas	INFORMAÇÕES EXTRAÍDAS DO SISTEMA INFORMATIZADO DE CONTABILIDADE



 <p>Sistema de Informações Contábeis e Fiscais do Setor Público Brasileiro TESOURO NACIONAL</p>	Relatório de Gestão Fiscal
	Prefeitura Municipal de Araçatuba - SP (Poder Executivo)
	Orçamentos Fiscal e da Seguridade Social
	CNPJ:
	Exercício: 2022
Período de referência: 2º quadrimestre	


RGF-Anexo 01 | Tabela 1.2 - Trajetória de Retorno ao Limite da Despesa Total com Pessoal

Trajetória de Retorno ao Limite da Despesa Total com Pessoal	Apuração da Trajetória de Retorno ao Limite da DTP								
	Exercício de Descumprimento do Limite			Exercício do Primeiro Período Seguinte			Exercício do Segundo Período Seguinte		
	No Quadrimestre/Semestre			Primeiro Período Seguinte			Segundo Período Seguinte		
	Limite Máximo (a)	% DTP (b)	% Excedente (c) = (b-a)	Redutor Mínimo de 1/3 do Excedente (d) = (1/3*c)	Limite (e) = (b-d)	% DTP (f)	Redutor Residual (g) = (f-a)	Limite (h) = (a)	% DTP (i)
Trajetória de Retorno ao Limite da Despesa Total com Pessoal	-	-	-	-	-	-	-	-	-
Valores Percentuais									

Este documento é cópia do original, assinado digitalmente por CNPJ 45511847000179 em 29/09/2022 às 07:48:35 (GMT -03:00).

Para conferir o original, acesse: <https://www.dfoe.com.br/verificador/Def0-e670-0969-e7dc>




 <p>Sistema de Informações Contábeis e Fiscais do Setor Público Brasileiro TESOURO NACIONAL</p>	Relatório de Gestão Fiscal
	Prefeitura Municipal de Araçatuba - SP (Poder Executivo)
	Orçamentos Fiscal e da Seguridade Social
	CNPJ:
	Exercício: 2022
	Período de referência: 2º quadrimestre

RGF-Anexo 01 | Tabela 1.2 - Trajetória de Retorno ao Limite da Despesa Total com Pessoal


Parâmetros para Redução do Excedente de DTP (art. 15 da LC 178/2021)	Percentual
Parâmetros para Redução do Excedente de DTP (art. 15 da LC 178/2021)	
Limite Máximo (IX) (%) (LRF, art. 20)	-
DTP em 2021 (XII) (%)	
Excedente em 2021 (XIII) = (XII - IX) (%)	
Redutor anual (XIV) = (0,10 x XIII) (%)	



 <p>siconfi Sistema de Informações Contábeis e Fiscais do Setor Público Brasileiro TESOURO NACIONAL</p>	Relatório de Gestão Fiscal
	Prefeitura Municipal de Araçatuba - SP (Poder Executivo)
	Orçamentos Fiscal e da Seguridade Social
	CNPJ:
	Exercício: 2022
Período de referência: 2º quadrimestre	

RGF-Anexo 01 | Tabela 1.2 - Trajetória de Retorno ao Limite da Despesa Total com Pessoal

Trajetória de Retorno ao Limite da Despesa Total com Pessoal (art. 15 da LC 178/2021)	Apuração da Trajetória de Retorno ao Limite da DTP (art. 15 da LC 178/2021)											
	2021	2022	2023	2024	2025	2026	2027	2028	2029	2030	2031	2032
Trajetória de Retorno ao Limite da Despesa Total com Pessoal (art. 15 da LC 178/2021)	-	-	-	-	-	-	-	-	-	-	-	-
RECEITA CORRENTE LÍQUIDA AJUSTADA PARA CÁLCULO DOS LIMITES DA DESPESA COM PESSOAL (VII)												
DESPESA TOTAL COM PESSOAL - DTP (VIII)												
% DTP (VIII / VII)												
LIMITE CONFORME ART. 15 DA LC 178/2021 (%)												

 Sistema de Informações Contábeis e Fiscais do Setor Público Brasileiro TESOURO NACIONAL	Relatório de Gestão Fiscal
	Prefeitura Municipal de Araçatuba - SP (Poder Executivo)
	Orçamentos Fiscal e da Seguridade Social
	CNPJ:
	Exercício: 2022
	Período de referência: 2º quadrimestre

RGF-Anexo 01 | Tabela 1.2 - Trajetória de Retorno ao Limite da Despesa Total com Pessoal

Notas Explicativas	Valores
Notas Explicativas	31/08/2022
Identificação do Quadrimestre em que Excedeu o Limite e dos Períodos de Retorno	-
Notas Explicativas	


RGF-Anexo 01 | Tabela 1.2 - Trajetória de Retorno ao Limite da Despesa Total com Pessoal

Notas Explicativas	Valores
Notas Explicativas	31/08/2022
Identificação do Quadrimestre em que Excedeu o Limite e dos Períodos de Retorno	-
Notas Explicativas	

RGF-Anexo 01 | Tabela 1.4 - Demonstrativo da Despesa com Pessoal - Ente Consorciado

Notas Explicativas	Valores
Notas Explicativas	31/08/2022
Notas Explicativas	-



 <p>Sistema de Informações Contábeis e Fiscais do Setor Público Brasileiro TESOURO NACIONAL</p>	Relatório de Gestão Fiscal
	Prefeitura Municipal de Araçatuba - SP (Poder Executivo)
	Orçamentos Fiscal e da Seguridade Social
	CNPJ:
	Exercício: 2022
Período de referência: 2º quadrimestre	

RGF-Anexo 02 | Tabela 2.0 - Demonstrativo da Dívida Consolidada Líquida - Estados, DF e Municípios


Tabela 2.0 - Demonstrativo da Dívida Consolidada Líquida	Cálculo da Dívida Consolidada Líquida			
	SALDO DO EXERCÍCIO ANTERIOR	SALDO DO EXERCÍCIO DE 2022		
		Até o 1º Quadrimestre	Até o 2º Quadrimestre	Até o 3º Quadrimestre
Dívida Consolidada	-	-	-	-
DÍVIDA CONSOLIDADA - DC (I)	189.435.781,49	185.565.743,82	181.187.864,29	
Dívida Mobiliária	0,00	0,00	0,00	
Dívida Contratual	189.435.781,49	185.565.743,82	181.187.864,29	
Empréstimos	55.973.407,10	53.327.463,68	50.510.920,08	
Internos	55.973.407,10	53.327.463,68	50.510.920,08	
Externos	0,00	0,00	0,00	
Reestruturação da Dívida de Estados e Municípios	0,00	0,00	0,00	
Financiamentos	0,00	13.741.628,96	0,00	
Internos	0,00	13.741.628,96	0,00	
Externos	0,00	0,00	0,00	
Parcelamento e Renegociação de Dívidas	133.462.374,39	118.496.651,18	130.676.944,21	
De Tributos	0,00	0,00	0,00	
De Contribuições Previdenciárias	119.090.027,18	118.496.651,18	117.613.597,63	
De Demais Contribuições Sociais	14.372.347,21	0,00	13.063.346,58	
Do FGTS	0,00	0,00	0,00	
Com Instituição Não Financeira	0,00	0,00	0,00	
Demais Dívidas Contratuais	0,00	0,00	0,00	
Precatórios Posteriores a 05/05/2000 (inclusive) Vencidos e Não Pagos	0,00	0,00	0,00	
Outras Dívidas	0,00	0,00	0,00	
DEDUÇÕES (II)	116.329.957,81	198.570.739,46	206.258.198,37	
Disponibilidade de Caixa	116.218.726,51	196.262.204,57	205.920.806,46	
Disponibilidade de Caixa Bruta	134.760.284,94	206.400.824,89	214.696.097,35	
(-) Restos a Pagar Processados	18.541.558,43	955.164,05	587.708,11	
(-) Depósitos Restituíveis e Valores Vinculados	0,00	9.183.456,27	8.187.582,78	
Demais Haveres Financeiros	111.231,30	2.308.534,89	337.391,91	
DÍVIDA CONSOLIDADA LÍQUIDA (DCL) (III) = (I - II)	73.105.823,68	-13.004.995,64	-25.070.334,08	
RECEITA CORRENTE LÍQUIDA - RCL (IV)	667.282.293,30	699.058.551,32	762.091.397,06	
(-) Transferências Obrigatórias da União Relativas às Emendas Individuais (art. 166-A, § 1º, da CF) (V)	0,00	0,00	0,00	
= RECEITA CORRENTE LÍQUIDA AJUSTADA PARA CÁLCULO DOS LIMITES DE ENDIVIDAMENTO (VI) = (IV - V)	667.282.293,30	699.058.551,32	762.091.397,06	
% da DC sobre a RCL AJUSTADA (I/VI)	28,39	26,55	23,78	
% da DCL sobre a RCL AJUSTADA (III/VI)	10,96	-1,86	-3,29	
LIMITE DEFINIDO POR RESOLUÇÃO DO SENADO FEDERAL	800.738.751,96	838.870.261,58	912.169.676,47	
LIMITE DE ALERTA (inciso III do § 1º do art. 59 da LRF)	720.664.876,76	754.983.235,43	820.952.708,82	
Outros Valores Não Integrantes da DC	-	-	-	
Precatórios Anteriores a 05/05/2000	0,00	2.141.628,14	0,00	
Precatórios Posteriores a 05/05/2000 (Não incluídos na DC)	70.390.677,33	105.840.205,09	99.247.541,72	
Passivo Atuarial	0,00	0,00	0,00	
RP Não-Processados	35.090.205,07	13.891.426,12	7.010.271,89	
Antecipações de Receita Orçamentária - ARO	0,00	0,00	0,00	
Dívida Contratual de PPP	0,00	0,00	0,00	



 <p>siconfi Sistema de Informações Contábeis e Fiscais do Setor Público Brasileiro TESOURO NACIONAL</p>	Relatório de Gestão Fiscal
	Prefeitura Municipal de Araçatuba - SP (Poder Executivo)
	Orçamentos Fiscal e da Seguridade Social
	CNPJ:
	Exercício: 2022
Período de referência: 2º quadrimestre	

Tabela 2.0 - Demonstrativo da Dívida Consolidada Líquida	Cálculo da Dívida Consolidada Líquida			
	SALDO DO EXERCÍCIO ANTERIOR	SALDO DO EXERCÍCIO DE 2022		
		Até o 1º Quadrimestre	Até o 2º Quadrimestre	Até o 3º Quadrimestre
Apropriação de Depósitos Judiciais	0,00	0,00	0,00	



 <p>Sistema de Informações Contábeis e Fiscais do Setor Público Brasileiro</p> <p>TESOURO NACIONAL</p>	Relatório de Gestão Fiscal
	Prefeitura Municipal de Araçatuba - SP (Poder Executivo)
	Orçamentos Fiscal e da Seguridade Social
	CNPJ:
	Exercício: 2022
	Período de referência: 2º quadrimestre

RGF-Anexo 02 | Tabela 2.0 - Demonstrativo da Dívida Consolidada Líquida - Estados, DF e Municípios

Notas Explicativas	Valores
Notas Explicativas	31/08/2022
Notas Explicativas	-
Notas Explicativas	INFORMAÇÕES EXTRAIDAS DO SISTEMA INFORMATIZADO DE CONTABILIDADE




 <p>siconfi Sistema de Informações Contábeis e Fiscais do Setor Público Brasileiro TESOURO NACIONAL</p>	Relatório de Gestão Fiscal
	Prefeitura Municipal de Araçatuba - SP (Poder Executivo)
	Orçamentos Fiscal e da Seguridade Social
	CNPJ:
	Exercício: 2022
Período de referência: 2º quadrimestre	

RGF-Anexo 02 | Tabela 2.1 - Trajetória de Retorno ao Limite da Dívida Consolidada Líquida - Estados, DF e Municípios

Tabela 2.1 - Trajetória de Retorno ao Limite da Dívida Consolidada Líquida	Trajetória de Retorno ao Limite da Dívida Consolidada Líquida											
	Exercício em que Excedeu o Limite			Exercício do primeiro período seguinte			Exercício do segundo período seguinte			Exercício do terceiro período seguinte		
	Quadrimestre em que Excedeu o Limite			Primeiro período seguinte			Segundo período seguinte			Terceiro período seguinte		
	Limite Máximo (a)	% DCL (b)	% Excedente (c) = (b-a)	Redutor mínimo de 25% do Excedente (d) = (0,25*c)	Limite (e) = (b-d)	% DCL (f)	Redutor Residual (g) = (f-a)	Limite (h) = (e)	% DCL (i)	Redutor Residual (j) = (i-a)	Limite (k) = (h)	% DCL (l)
Trajetória de Retorno ao Limite da Dívida Consolidada Líquida	-	-	-	-	-	-	-	-	-	-	-	-
Valores Percentuais												

Este documento é cópia do original, assinado digitalmente por CNPJ 45511847000179 em 29/09/2022 às 07:48:35 (GMT -03:00).


Para conferir o original, acesse: <https://www.dfoe.com.br/verificador/Def0-e670-0969-e7dc>

 Sistema de Informações Contábeis e Fiscais do Setor Público Brasileiro TESOURO NACIONAL	Relatório de Gestão Fiscal
	Prefeitura Municipal de Araçatuba - SP (Poder Executivo)
	Orçamentos Fiscal e da Seguridade Social
	CNPJ:
	Exercício: 2022
	Período de referência: 2º quadrimestre

RGF-Anexo 02 | Tabela 2.1 - Trajetória de Retorno ao Limite da Dívida Consolidada Líquida - Estados, DF e Municípios

Notas Explicativas	Valores
Notas Explicativas	31/08/2022
Notas Explicativas	-
Identificação do Quadrimestre em que Excedeu o Limite e dos Períodos de Retorno	




 <p>Sistema de Informações Contábeis e Fiscais do Setor Público Brasileiro TESOURO NACIONAL</p>	Relatório de Gestão Fiscal
	Prefeitura Municipal de Araçatuba - SP (Poder Executivo)
	Orçamentos Fiscal e da Seguridade Social
	CNPJ:
	Exercício: 2022
	Período de referência: 2º quadrimestre

RGF-Anexo 03 | Tabela 3.0 - Demonstrativo das Garantias e Contragarantias de Valores

Garantias Concedidas e Contragarantias Recebidas	Saldos das Garantias Concedidas e Contragarantias Recebidas			
	SALDO DO EXERCÍCIO ANTERIOR	SALDO DO EXERCÍCIO DE 2022		
		Até o 1º Quadrimestre	Até o 2º Quadrimestre	Até o 3º Quadrimestre
Garantias Concedidas	-	-	-	-
Garantias Concedidas	-	-	-	-
AOS ESTADOS (I)				
Em Operações de Crédito Externas				
Em Operações de Crédito Internas				
AOS MUNICÍPIOS (II)				
Em Operações de Crédito Externas				
Em Operações de Crédito Internas				
ÀS ENTIDADES CONTROLADAS (III)				
Em Operações de Crédito Externas				
Em Operações de Crédito Internas				
POR MEIO DE FUNDOS E PROGRAMAS (IV)				
TOTAL GARANTIAS CONCEDIDAS (V) = (I + II + III + IV)				
RECEITA CORRENTE LÍQUIDA - RCL (VI)	667.282.293,30	699.058.551,32	762.091.397,06	
(-) Transferências Obrigatórias da União Relativas às Emendas Individuais (art. 166-A, §1º, da CF) (VII)			0,00	
= RECEITA CORRENTE LÍQUIDA AJUSTADA PARA CÁLCULO DOS LIMITES DE ENDIVIDAMENTO (VIII) = (VI - VII)	667.282.293,30	699.058.551,32	762.091.397,06	
% do TOTAL DAS GARANTIAS sobre a RCL AJUSTADA (V/VIII)			0,00	
LIMITE DEFINIDO POR RESOLUÇÃO DO SENADO FEDERAL	146.802.104,53		167.231.107,35	
LIMITE DE ALERTA (inciso III § 1º do art. 59 da LRF)	132.121.894,08		150.507.996,62	
Contragarantias Recebidas	-	-	-	-
Contragarantias Recebidas	-	-	-	-
DOS ESTADOS (IX)				
Em Garantia às Operações de Crédito Externas				
Em Garantia às Operações de Crédito Internas				
DOS MUNICÍPIOS (X)				
Em Garantia às Operações de Crédito Externas				
Em Garantia às Operações de Crédito Internas				
DAS ENTIDADES CONTROLADAS (XI)				
Em Garantia às Operações de Crédito Externas				
Em Garantia às Operações de Crédito Internas				
EM GARANTIAS POR MEIO DE FUNDOS E PROGRAMAS (XII)				
TOTAL CONTRAGARANTIAS RECEBIDAS (XIII) = (IX + X + XI + XII)				



 <p>Sistema de Informações Contábeis e Fiscais do Setor Público Brasileiro TESOURO NACIONAL</p>	Relatório de Gestão Fiscal
	Prefeitura Municipal de Araçatuba - SP (Poder Executivo)
	Orçamentos Fiscal e da Seguridade Social
	CNPJ:
	Exercício: 2022
	Período de referência: 2º quadrimestre

RGF-Anexo 03 | Tabela 3.0 - Demonstrativo das Garantias e Contragarantias de Valores

Notas Explicativas	Valores
	31/08/2022
Notas Explicativas	-
Notas Explicativas	ANEXO 03 O MUNICIPIO NÃO CONCEDEU.

RGF-Anexo 04 | Tabela 4.0 - Demonstrativo das Operações de Crédito - Estados, DF e Municípios

Operações de Crédito	Valor Realizado no Período	
	VALOR REALIZADO	
	No Quadrimestre de Referência	Até o Quadrimestre de Referência (a)
Operações de Crédito	-	-
Mobiliária		
Interna		
Externa		
Contratual	572.994,16	572.994,16
Interna	572.994,16	572.994,16
Empréstimos	572.994,16	572.994,16
Aquisição Financiada de Bens e Arrendamento Mercantil Financeiro	0,00	0,00
Antecipação de Receita pela Venda a Termo de Bens e Serviços	0,00	0,00
Assunção, Reconhecimento e Confissão de Dívidas (LRF, art. 29, § 1º)	0,00	0,00
Operações de Crédito não sujeitas ao limite para fins de contratação (I)	0,00	0,00
Externa		
Empréstimos	0,00	0,00
Aquisição Financiada de Bens e Arrendamento Mercantil Financeiro	0,00	0,00
Antecipações de Receitas pela Venda a Termo de Bens e Serviços	0,00	0,00
Assunção, Reconhecimento e Confissão de Dívidas (LRF, art. 29, § 1º)	0,00	0,00
Operações de crédito não sujeitas ao limite para fins de contratação (II)	0,00	0,00
TOTAL (III)	572.994,16	572.994,16

RGF-Anexo 04 | Tabela 4.0 - Demonstrativo das Operações de Crédito - Estados, DF e Municípios

Apuração do Cumprimento dos Limites	Apuração do Cumprimento dos Limites	
	VALOR	% SOBRE A RCL AJUSTADA
Apuração do Cumprimento dos Limites	-	-
RECEITA CORRENTE LÍQUIDA - RCL (IV)	762.212.549,20	
(-) Transferências Obrigatórias da União Relativas às Emendas Individuais (art. 166-A, §1º, da CF) (V)		
= RECEITA CORRENTE LÍQUIDA AJUSTADA PARA CÁLCULO DOS LIMITES DE ENDIVIDAMENTO (VI) = (IV - V)	762.212.549,20	
OPERAÇÕES VEDADAS (VII)	0,00	0,00
TOTAL CONSIDERADO PARA FINS DA APURAÇÃO DO CUMPRIMENTO DO LIMITE (VIII) = (IIIa + VII - Ia - IIa)	572.994,16	0,08
LIMITE GERAL DEFINIDO POR RESOLUÇÃO DO SENADO FEDERAL PARA AS OPERAÇÕES DE CRÉDITO INTERNAS E EXTERNAS	121.934.623,53	16,00
LIMITE DE ALERTA (inciso III do § 1º do art. 59 da LRF)	109.741.161,18	14,40
OPERAÇÕES DE CRÉDITO POR ANTECIPAÇÃO DA RECEITA ORÇAMENTÁRIA		0,00
LIMITE DEFINIDO POR RESOLUÇÃO DO SENADO FEDERAL PARA AS OPERAÇÕES DE CRÉDITO POR ANTECIPAÇÃO DA RECEITA ORÇAMENTÁRIA	53.346.397,79	7,00

RGF-Anexo 04 | Tabela 4.0 - Demonstrativo das Operações de Crédito - Estados, DF e Municípios

Outras Operações Que Integram a Dívida Consolidada	Valor Realizado no Período	
	VALOR REALIZADO	
	No Quadrimestre de Referência	Até o Quadrimestre de Referência (a)
Outras Operações Que Integram a Dívida Consolidada	-	-
Parcelamentos de Dívidas		
Tributos		
Contribuições Previdenciárias		
FGTS		
Demais Contribuições Sociais		
Operações de Reestruturação e Recomposição do Principal de Dívidas		


RGF-Anexo 04 | Tabela 4.0 - Demonstrativo das Operações de Crédito - Estados, DF e Municípios

Notas Explicativas	Valores
	31/08/2022
Notas Explicativas	-
Notas Explicativas	INFORMAÇÕES EXTRAÍDAS DO SISTEMA INFORMATIZADO DE CONTABILIDADE

RGF-Anexo 06 | Tabela 6.0 - Demonstrativo Simplificado do Relatório de Gestão Fiscal

Receita Corrente Líquida	Valor Até o Quadrimestre	
	Valor Até o Quadrimestre	
Receita Corrente Líquida	-	-
Receita Corrente Líquida		762.091.397,06
Receita Corrente Líquida Ajustada para Cálculo dos Limites de Endividamento		762.091.397,06
Receita Corrente Líquida Ajustada para Cálculo dos Limites da Despesa com Pessoal		762.091.397,06



 <p>Sistema de Informações Contábeis e Fiscais do Setor Público Brasileiro TESOURO NACIONAL</p>	Relatório de Gestão Fiscal
	Prefeitura Municipal de Araçatuba - SP (Poder Executivo)
	Orçamentos Fiscal e da Seguridade Social
	CNPJ:
	Exercício: 2022
	Período de referência: 2º quadrimestre

RGF-Anexo 06 | Tabela 6.0 - Demonstrativo Simplificado do Relatório de Gestão Fiscal

Despesa com Pessoal	Valor Realizado no Período	
	VALOR	% SOBRE A RCL AJUSTADA
Despesa com Pessoal	-	-
Despesa Total com Pessoal - DTP	275.704.482,38	36,18
Limite Máximo (incisos I, II e III art. 20 da LRF) - <%>	411.529.354,41	54,00
Limite Prudencial (parágrafo único art. 22 da LRF) - <%>	390.952.886,69	51,30
Limite de Alerta (inciso II do §1º do art. 59 da LRF) - <%>	370.376.418,97	48,60

RGF-Anexo 06 | Tabela 6.0 - Demonstrativo Simplificado do Relatório de Gestão Fiscal

Divida Consolidada	Comparativo do Saldo da Divida	
	VALOR	% SOBRE A RCL AJUSTADA
Divida Consolidada	-	-
Divida Consolidada Liquida	-25.044.560,77	-3,29
Limite Definido por Resolução do Senado Federal	912.169.676,47	120,00

RGF-Anexo 06 | Tabela 6.0 - Demonstrativo Simplificado do Relatório de Gestão Fiscal

Garantias de Valores	Comparativo do Saldo de Garantia	
	VALOR	% SOBRE A RCL AJUSTADA
Garantias de Valores	-	-
Total das Garantias Concedidas		0,00
Limite Definido por Resolução do Senado Federal	167.660.107,35	22,00

RGF-Anexo 06 | Tabela 6.0 - Demonstrativo Simplificado do Relatório de Gestão Fiscal

Operações de Crédito	Valor Realizado no Período	
	VALOR	% SOBRE A RCL AJUSTADA
Operações de Crédito	-	-
Operações de Crédito Internas e Externas	572.994,16	0,08
Limite Definido pelo Senado Federal para Operações de Crédito Externas e Internas	121.934.623,53	16,00
Operações de Crédito por Antecipação da Receita	0,00	0,00
Limite Definido pelo Senado Federal para Operações de Crédito por Antecipação da Receita	53.346.397,79	7,00

RGF-Anexo 06 | Tabela 6.0 - Demonstrativo Simplificado do Relatório de Gestão Fiscal

Restos a Pagar	Restos a Pagar e Disponibilidade de Caixa	
	RESTOS A PAGAR EMPENHADOS E NÃO LIQUIDADOS DO EXERCÍCIO	DISPONIBILIDADE DE CAIXA LÍQUIDA (APÓS A INSCRIÇÃO EM RESTOS A PAGAR NÃO PROCESSADOS DO EXERCÍCIO)
Restos a Pagar	-	-
Valor Total		

RGF-Anexo 06 | Tabela 6.0 - Demonstrativo Simplificado do Relatório de Gestão Fiscal

Notas Explicativas	Valores
	31/08/2022
Notas Explicativas	-
Notas Explicativas	INFORMAÇÕES EXTRAIDAS DO SISTEMA INFORMATIZADO DE CONTABILIDADE




Lista de Assinaturas

Assinatura: 1
Digitally signed by GEORGINA APARECIDA LAGUNA DOS REIS:22020944820 Date: 2022.09.28 09:10:00 BRT Perfil: Contador Responsável Instituição: Prefeitura Municipal de Araçatuba - SP
Assinatura: 2
Digitally signed by DILADOR BORGES DAMASCENO:11138912620 Date: 2022.09.28 09:16:29 BRT Perfil: Titular do Poder Executivo Instituição: Prefeitura Municipal de Araçatuba - SP
Assinatura: 3
Assinatura: 4
Assinatura: 5
Assinatura: 6

As assinaturas digitais podem ser verificadas no arquivo PDF.




Relatório Resumido da Execução Orçamentária

 <p>Sistema de Informações Contábeis e Fiscais do Setor Público Brasileiro TESOURO NACIONAL</p>	Relatório Resumido de Execução Orçamentária
	Prefeitura Municipal de Araçatuba - SP (Poder Executivo)
	Orçamentos Fiscal e da Seguridade Social
	CNPJ:
	Exercício: 2022
	Período de referência: 4º bimestre

RREO-Anexo 01 | Tabela 1.0 - Balanço Orçamentário

Receitas Orçamentárias	Estágios da Receita Orçamentária							SALDO (a-c)
	PREVISÃO INICIAL	PREVISÃO ATUALIZADA (a)	RECEITAS REALIZADAS					
			No Bimestre (b)	% (b/a)	Até o Bimestre (c)	% (c/a)		
Receitas Orçamentárias	-	-	-	-	-	-	-	-
RECEITAS (EXCETO INTRA-ORÇAMENTÁRIAS) (I)	723.354.945,14	751.842.670,39	129.479.613,74	17,22	548.446.291,75	72,95	203.396.378,64	
RECEITAS CORRENTES	691.932.693,60	707.686.962,62	127.621.951,33	18,03	544.283.072,65	76,91	163.403.889,97	
IMPOSTOS, TAXAS E CONTRIBUIÇÕES DE MELHORIA	198.021.035,11	198.021.035,11	33.088.971,98	16,71	162.810.627,58	82,22	35.210.407,53	
Impostos	156.792.726,51	156.792.726,51	28.898.172,01	18,43	133.300.481,06	85,02	23.492.245,45	
Taxas	41.051.549,33	41.051.549,33	4.187.853,24	10,20	29.500.202,53	71,86	11.551.346,80	
Contribuição de Melhoria	176.759,27	176.759,27	2.946,73	1,67	9.943,99	5,63	166.815,28	
CONTRIBUIÇÕES	8.869.992,11	8.869.992,11	1.444.407,77	16,28	6.088.907,38	68,65	2.781.084,73	
Contribuições Sociais								
Contribuições Econômicas								
Contribuições para Entidades Privadas de Serviço Social e de Formação Profissional								
Contribuição para o Custeio do Serviço de Iluminação Pública	8.869.992,11	8.869.992,11	1.444.407,77	16,28	6.088.907,38	68,65	2.781.084,73	
RECEITA PATRIMONIAL	8.455.846,48	8.455.846,48	3.849.791,14	45,53	12.005.890,99	141,98	-3.550.044,51	
Exploração do Patrimônio Imobiliário do Estado	878.599,68	878.599,68	42.144,85	4,80	205.688,63	23,41	672.911,05	
Valores Mobiliários	7.577.246,80	7.577.246,80	3.807.646,29	50,25	11.800.202,36	155,73	-4.222.955,56	
Delegação de Serviços Públicos Mediante Concessão, Permissão, Autorização ou Licença								
Exploração de Recursos Naturais								
Exploração do Patrimônio Intangível								
Cessão de Direitos								
Demais Receitas Patrimoniais								
RECEITA AGROPECUÁRIA								
RECEITA INDUSTRIAL								
RECEITA DE SERVIÇOS	6.241.087,77	6.241.087,77	1.007.639,65	16,15	3.925.807,99	62,90	2.315.279,78	
Serviços Administrativos e Comerciais Gerais	6.241.087,77	6.241.087,77	1.007.639,65	16,15	3.925.807,99	62,90	2.315.279,78	
Serviços e Atividades Referentes à Navegação e ao Transporte								
Serviços e Atividades Referentes à Saúde								
Serviços e Atividades Financeiras								
Outros Serviços								
TRANSFERÊNCIAS CORRENTES	435.874.266,99	451.628.536,01	84.042.899,80	18,61	345.621.334,32	76,53	106.007.201,69	
Transferências da União e de suas Entidades	158.659.732,75	159.059.732,75	32.602.347,55	20,50	117.492.078,17	73,87	41.567.654,58	
Transferências dos Estados e do Distrito Federal e de suas Entidades	178.921.462,59	186.427.364,69	31.936.815,51	17,13	149.950.326,92	80,43	36.477.037,77	
Transferências dos Municípios e de suas Entidades								
Transferências de Instituições Privadas			0,00		25.000,00		-25.000,00	
Transferências de Outras Instituições Públicas	96.921.255,41	104.769.622,33	19.202.453,70	18,33	77.740.354,20	74,20	27.029.268,13	
Transferências do Exterior								
Outras Transferências	1.371.816,24	1.371.816,24	301.283,04	21,96	413.575,03	30,15	958.241,21	
OUTRAS RECEITAS CORRENTES	34.470.465,14	34.470.465,14	4.188.240,99	12,15	13.830.504,39	40,12	20.639.960,75	
Multas Administrativas, Contratuais e Judiciais	6.071.038,53	6.071.038,53	1.781.478,19	29,34	5.525.816,51	91,02	545.222,02	
Indenizações, Restituições e Ressarcimentos	4.313.855,49	4.313.855,49	16.935,61	0,39	96.252,43	2,23	4.217.603,06	
Bens, Direitos e Valores Incorporados ao Patrimônio Público								
Multas e Juros de Mora das Receitas de Capital								
Demais Receitas Correntes	24.085.571,12	24.085.571,12	2.389.827,19	9,92	8.208.435,45	34,08	15.877.135,67	




 <p>Sistema de Informações Contábeis e Fiscais do Setor Público Brasileiro</p> <p>TESOURO NACIONAL</p>	Relatório Resumido de Execução Orçamentária
	Prefeitura Municipal de Araçatuba - SP (Poder Executivo)
	Orçamentos Fiscal e da Seguridade Social
	CNPJ:
	Exercício: 2022
Período de referência: 4º bimestre	

Receitas Orçamentárias	Estágios da Receita Orçamentária							SALDO (a-c)
	PREVISÃO INICIAL	PREVISÃO ATUALIZADA (a)	RECEITAS REALIZADAS					
			No Bimestre (b)	% (b/a)	Até o Bimestre (c)	% (c/a)		
RECEITAS DE CAPITAL	31.422.251,54	44.155.707,77	1.857.662,41	4,21	4.163.219,10	9,43	39.992.488,67	
OPERAÇÕES DE CRÉDITO		2.572.373,34	572.994,16	22,27	572.994,16	22,27	1.999.379,18	
Operações de Crédito - Mercado Interno								
Operações de Crédito - Mercado Externo		2.572.373,34	572.994,16	22,27	572.994,16	22,27	1.999.379,18	
ALIENAÇÃO DE BENS	100.000,00	392.655,00	0,00	0,00	408.750,00	104,10	-16.095,00	
Alienação de Bens Móveis	100.000,00	392.655,00	0,00	0,00	408.750,00	104,10	-16.095,00	
Alienação de Bens Imóveis								
Alienação de Bens Intangíveis								
AMORTIZAÇÕES DE EMPRÉSTIMOS								
TRANSFERÊNCIAS DE CAPITAL	31.322.251,54	41.190.679,43	1.284.668,25	3,12	3.181.474,94	7,72	38.009.204,49	
Transferências da União e de suas Entidades	13.924.051,54	13.924.051,54	300.000,00	2,15	607.940,00	4,37	13.316.111,54	
Transferências dos Estados e do Distrito Federal e de suas Entidades	17.296.200,00	27.164.627,89	984.668,25	3,62	2.573.534,94	9,47	24.591.092,95	
Transferências dos Municípios e de suas Entidades								
Transferências de Instituições Privadas								
Transferências de Outras Instituições Públicas	102.000,00	102.000,00			0,00	0,00	102.000,00	
Transferências do Exterior								
Transferências de Pessoas Físicas								
Transferências Provenientes de Depósitos Não Identificados								
OUTRAS RECEITAS DE CAPITAL								
Integralização do Capital Social								
Remuneração das Disponibilidades do Tesouro								
Resgate de Títulos do Tesouro								
Demais Receitas de Capital								
RECEITAS (INTRA-ORÇAMENTÁRIAS) (II)	1.800.000,00	1.800.000,00	294.664,30	16,37	849.147,74	47,17	950.852,26	
SUBTOTAL DAS RECEITAS (III) = (I + II)	725.154.945,14	753.642.670,39	129.774.278,04	17,22	549.295.439,49	72,89	204.347.230,90	
OPERAÇÕES DE CRÉDITO/REFINANCIAMENTO (IV)								
Operações de Crédito - Mercado Interno								
Mobiliária								
Contratual								
Operações de Crédito - Mercado Externo								
Mobiliária								
Contratual								
TOTAL DAS RECEITAS (V) = (III + IV)	725.154.945,14	753.642.670,39	129.774.278,04	17,22	549.295.439,49	72,89	204.347.230,90	
DÉFICIT (VI)								
TOTAL COM DÉFICIT (VII) = (V + VI)	725.154.945,14	753.642.670,39	129.774.278,04	17,22	549.295.439,49	72,89		
SALDOS DE EXERCÍCIOS ANTERIORES								
Recursos Arrecadados em Exercícios Anteriores - RPPS								
Superávit Financeiro Utilizado para Créditos Adicionais			63.877.504,77				63.877.504,77	

RREO-Anexo 01 | Tabela 1.0 - Balanço Orçamentário

Despesas Orçamentárias	Estágios da Despesa Orçamentária									
	DOTAÇÃO INICIAL (d)	DOTAÇÃO ATUALIZADA (e)	DESPESAS EMPENHADAS NO BIMESTRE	DESPESAS EMPENHADAS ATÉ O BIMESTRE (f)	SALDO (g) = (e-f)	DESPESAS LIQUIDADAS NO BIMESTRE	DESPESAS LIQUIDADAS ATÉ O BIMESTRE (h)	SALDO (i) = (e-h)	DESPESAS PAGAS ATÉ O BIMESTRE (j)	INSCRITAS EM RESTOS A PAGAR NÃO PROCESSADOS (k)
Despesas Orçamentárias	-	-	-	-	-	-	-	-	-	-




	Relatório Resumido de Execução Orçamentária
	Prefeitura Municipal de Araçatuba - SP (Poder Executivo)
	Orçamentos Fiscal e da Seguridade Social
	CNPJ:
	Exercício: 2022
	Período de referência: 4º bimestre

Despesas Orçamentárias	Estágios da Despesa Orçamentária									
	DOTAÇÃO INICIAL (d)	DOTAÇÃO ATUALIZADA (e)	DESPESAS EMPENHADAS NO BIMESTRE	DESPESAS EMPENHADAS ATÉ O BIMESTRE (f)	SALDO (g) = (e-f)	DESPESAS LIQUIDADAS NO BIMESTRE	DESPESAS LIQUIDADAS ATÉ O BIMESTRE (h)	SALDO (i) = (e-h)	DESPESAS PAGAS ATÉ O BIMESTRE (j)	INSCRITAS EM RESTOS A PAGAR NÃO PROCESSADOS (k)
DESPESAS (EXCETO INTRA-ORÇAMENTÁRIAS) (VIII)	720.854.945,15	815.162.228,43	111.231.567,67	598.978.549,51	216.183.678,92	132.202.832,67	447.143.471,00	368.018.757,43	431.134.854,06	
DESPESAS CORRENTES	645.863.349,81	685.132.192,41	106.296.749,13	504.429.452,85	180.702.739,56	112.841.130,62	407.676.442,48	277.455.749,93	393.610.752,08	
PESSOAL E ENCARGOS SOCIAIS	303.544.062,38	303.027.603,91	58.036.419,19	192.110.927,44	110.916.676,47	58.156.892,81	191.844.534,98	111.183.068,93	187.583.385,63	
JUROS E ENCARGOS DA DÍVIDA	3.398.000,00	5.598.000,00	700.000,00	5.460.000,00	138.000,00	1.007.175,40	3.869.627,64	1.728.372,36	3.869.627,64	
OUTRAS DESPESAS CORRENTES	338.921.287,43	376.506.588,50	47.560.329,94	306.858.525,41	69.648.063,09	53.677.062,41	211.962.279,86	164.544.308,64	202.157.738,81	
DESPESAS DE CAPITAL	72.372.423,54	128.396.784,22	4.934.818,54	94.549.096,66	33.847.687,56	19.361.702,05	39.467.028,52	88.929.755,70	37.524.101,98	
INVESTIMENTOS	53.516.969,90	107.741.330,58	3.334.818,54	73.894.096,66	33.847.233,92	15.943.351,85	25.792.528,28	81.948.802,30	23.849.601,74	
INVERSÕES FINANCEIRAS										
AMORTIZAÇÃO DA DÍVIDA	18.855.453,64	20.655.453,64	1.600.000,00	20.655.000,00	453,64	3.418.350,20	13.674.500,24	6.980.953,40	13.674.500,24	
RESERVA DE CONTINGÊNCIA	2.619.171,80	1.633.251,80			1.633.251,80			1.633.251,80		
DESPESAS (INTRA-ORÇAMENTÁRIAS) (IX)	4.300.000,00	4.300.000,00	11.327,98	4.276.666,85	23.333,15	645.523,98	2.165.854,24	2.134.145,76	2.165.854,24	
SUBTOTAL DAS DESPESAS (X) = (VIII + IX)	725.154.945,15	819.462.228,43	111.242.895,65	603.255.216,36	216.207.012,07	132.848.356,65	449.309.325,24	370.152.903,19	433.300.708,30	
AMORTIZAÇÃO DA DÍVIDA / REFINANCIAMENTO (XI)										
Amortização da Dívida Interna										
Dívida Mobiliária										
Dívida Contratual										
Amortização da Dívida Externa										
Dívida Mobiliária										
Dívida Contratual										
TOTAL DAS DESPESAS (XII) = (X + XI)	725.154.945,15	819.462.228,43	111.242.895,65	603.255.216,36	216.207.012,07	132.848.356,65	449.309.325,24	370.152.903,19	433.300.708,30	
SUPERÁVIT (XIII)							99.986.114,25		115.994.731,19	
TOTAL COM SUPERÁVIT (XIV) = (XII + XIII)	725.154.945,15	819.462.228,43	111.242.895,65	603.255.216,36		132.848.356,65	549.295.439,49		549.295.439,49	
RESERVA DO RPPS										

RREO-Anexo 01 | Tabela 1.0 - Balanço Orçamentário

Receitas Intra Orçamentárias	Estágios da Receita Intra-Orçamentária						
	PREVISÃO INICIAL	PREVISÃO ATUALIZADA (a)	RECEITAS REALIZADAS				SALDO (a-c)
			No Bimestre (b)	% (b/a)	Até o Bimestre (c)	% (c/a)	
Receitas Intra Orçamentárias	-	-	-	-	-	-	-
RECEITAS (INTRA-ORÇAMENTÁRIAS) (II)	1.800.000,00	1.800.000,00	294.664,30	16,37	849.147,74	47,17	950.852,26
RECEITAS CORRENTES	1.800.000,00	1.800.000,00	294.664,30	16,37	849.147,74	47,17	950.852,26
IMPOSTOS, TAXAS E CONTRIBUIÇÕES DE MELHORIA							
Impostos							
Taxas							
Contribuição de Melhoria							
CONTRIBUIÇÕES							
Contribuições Sociais							
Contribuições Econômicas							
Contribuições para Entidades Privadas de Serviço Social e de Formação Profissional							
Contribuição para o Custeio do Serviço de Iluminação Pública							
RECEITA PATRIMONIAL							
Exploração do Patrimônio Imobiliário do Estado							
Valores Mobiliários							
Delegação de Serviços Públicos Mediante Concessão, Permissão, Autorização ou Licença							




 <p>Sistema de Informações Contábeis e Fiscais do Setor Público Brasileiro TESOURO NACIONAL</p>	Relatório Resumido de Execução Orçamentária
	Prefeitura Municipal de Araçatuba - SP (Poder Executivo)
	Orçamentos Fiscal e da Seguridade Social
	CNPJ:
	Exercício: 2022
	Período de referência: 4º bimestre

Receitas Intra Orçamentárias	Estágios da Receita Intra-Orçamentária						SALDO (a-c)
	PREVISÃO INICIAL	PREVISÃO ATUALIZADA (a)	RECEITAS REALIZADAS				
			No Bimestre (b)	% (b/a)	Até o Bimestre (c)	% (c/a)	
Exploração de Recursos Naturais							
Exploração do Patrimônio Intangível							
Cessão de Direitos							
Demais Receitas Patrimoniais							
RECEITA AGROPECUÁRIA							
RECEITA INDUSTRIAL							
RECEITA DE SERVIÇOS							
Serviços Administrativos e Comerciais Gerais							
Serviços e Atividades Referentes à Navegação e ao Transporte							
Serviços e Atividades Referentes à Saúde							
Serviços e Atividades Financeiras							
Outros Serviços							
TRANSFERÊNCIAS CORRENTES							
Transferências da União e de suas Entidades							
Transferências dos Estados e do Distrito Federal e de suas Entidades							
Transferências dos Municípios e de suas Entidades							
Transferências de Instituições Privadas							
Transferências de Outras Instituições Públicas							
Transferências do Exterior							
Outras Transferências							
OUTRAS RECEITAS CORRENTES	1.800.000,00	1.800.000,00	294.664,30	16,37	849.147,74	47,17	950.852,26
Multas Administrativas, Contratuais e Judiciais							
Indenizações, Restituições e Ressarcimentos	1.800.000,00	1.800.000,00	294.664,30	16,37	849.147,74	47,17	950.852,26
Bens, Direitos e Valores Incorporados ao Patrimônio Público							
Multas e Juros de Mora das Receitas de Capital							
Demais Receitas Correntes							
RECEITAS DE CAPITAL							
OPERAÇÕES DE CRÉDITO							
Operações de Crédito - Mercado Interno							
Operações de Crédito - Mercado Externo							
ALIENAÇÃO DE BENS							
Alienação de Bens Móveis							
Alienação de Bens Imóveis							
Alienação de Bens Intangíveis							
AMORTIZAÇÕES DE EMPRÉSTIMOS							
TRANSFERÊNCIAS DE CAPITAL							
Transferências da União e de suas Entidades							
Transferências dos Estados e do Distrito Federal e de suas Entidades							
Transferências dos Municípios e de suas Entidades							
Transferências de Instituições Privadas							
Transferências de Outras Instituições Públicas							
Transferências do Exterior							
Transferências de Pessoas Físicas							
Transferências Provenientes de Depósitos Não Identificados							
OUTRAS RECEITAS DE CAPITAL							
Integralização do Capital Social							

Este documento é cópia do original, assinado digitalmente por CNPJ 45511847000179 em 29/09/2022 às 07:48:35 (GMT -03:00).

Para conferir o original, acesse: <https://www.dfoe.com.br/verificador/Def0-e670-0969-e7dc>




 <p>Sistema de Informações Contábeis e Fiscais do Setor Público Brasileiro TESOURO NACIONAL</p>	Relatório Resumido de Execução Orçamentária
	Prefeitura Municipal de Araçatuba - SP (Poder Executivo)
	Orçamentos Fiscal e da Seguridade Social
	CNPJ:
	Exercício: 2022
Período de referência: 4º bimestre	

Receitas Intra Orçamentárias	Estágios da Receita Intra-Orçamentária						SALDO (a-c)
	PREVISÃO INICIAL	PREVISÃO ATUALIZADA (a)	RECEITAS REALIZADAS				
			No Bimestre (b)	% (b/a)	Até o Bimestre (c)		
Remuneração das Disponibilidades do Tesouro							
Resgate de Títulos do Tesouro							
Demais Receitas de Capital							

RREO-Anexo 01 | Tabela 1.0 - Balanço Orçamentário

Despesas Intra Orçamentárias	Estágios da Despesa Intra-Orçamentária									
	DOTAÇÃO INICIAL (d)	DOTAÇÃO ATUALIZADA (e)	DESPESAS EMPENHADAS NO BIMESTRE	DESPESAS EMPENHADAS ATÉ O BIMESTRE (f)	SALDO (g) = (e-f)	DESPESAS LIQUIDADAS NO BIMESTRE	DESPESAS LIQUIDADAS ATÉ O BIMESTRE (h)	SALDO (i) = (e-h)	DESPESAS PAGAS ATÉ O BIMESTRE (j)	INSCRITAS EM RESTOS A PAGAR NÃO PROCESSADOS (k)
Despesas Intra Orçamentárias	-	-	-	-	-	-	-	-	-	-
DESPESAS (INTRA-ORÇAMENTÁRIAS) (IX)	4.300.000,00	4.300.000,00	11.327,98	4.276.666,85	23.333,15	645.523,98	2.165.854,24	2.134.145,76	2.165.854,24	-
DESPESAS CORRENTES	4.300.000,00	4.300.000,00	11.327,98	4.276.666,85	23.333,15	645.523,98	2.165.854,24	2.134.145,76	2.165.854,24	
PESSOAL E ENCARGOS SOCIAIS										
JUROS E ENCARGOS DA DÍVIDA										
OUTRAS DESPESAS CORRENTES	4.300.000,00	4.300.000,00	11.327,98	4.276.666,85	23.333,15	645.523,98	2.165.854,24	2.134.145,76	2.165.854,24	
DESPESAS DE CAPITAL										
INVESTIMENTOS										
INVERSÕES FINANCEIRAS										
AMORTIZAÇÃO DA DÍVIDA										
RESERVA DE CONTINGÊNCIA										




 <p>Sistema de Informações Contábeis e Fiscais do Setor Público Brasileiro</p> <p>TESOURO NACIONAL</p>	Relatório Resumido de Execução Orçamentária
	Prefeitura Municipal de Araçatuba - SP (Poder Executivo)
	Orçamentos Fiscal e da Seguridade Social
	CNPJ:
	Exercício: 2022
	Período de referência: 4º bimestre

RREO-Anexo 01 | Tabela 1.0 - Balanço Orçamentário

Notas Explicativas	Valores
	31/08/2022
Notas Explicativas	-
Notas Explicativas	INFORMAÇÕES EXTRAIDAS DO SISTEMA INFORMATIZADO DE CONTABILIDADE




 <p>Sistema de Informações Contábeis e Fiscais do Setor Público Brasileiro TESOURO NACIONAL</p>	Relatório Resumido de Execução Orçamentária
	Prefeitura Municipal de Araçatuba - SP (Poder Executivo)
	Orçamentos Fiscal e da Seguridade Social
	CNPJ:
	Exercício: 2022
Período de referência: 4º bimestre	

RREO-Anexo 02 | Tabela 2.0 - Demonstrativo da Execução das Despesas por Função/Subfunção | Total das Despesas Exceto Intra-Orçamentárias


Função/Subfunção	Execução da Despesa										
	DOTAÇÃO INICIAL	DOTAÇÃO ATUALIZADA (a)	DESPESAS EMPENHADAS NO BIMESTRE	DESPESAS EMPENHADAS ATÉ O BIMESTRE (b)	% (b/total b)	SALDO (c) = (a-b)	DESPESAS LIQUIDADAS NO BIMESTRE	DESPESAS LIQUIDADAS ATÉ O BIMESTRE (d)	% (d/total d)	SALDO (e) = (a-d)	INSCRITAS EM RESTOS A PAGAR NÃO PROCESSADOS (f)
DESPESAS (EXCETO INTRA-ORÇAMENTÁRIAS) (I)	720.854.945,15	815.162.228,43	111.231.567,67	598.978.549,51	99,29	216.183.678,92	132.202.832,67	447.143.471,00	99,52	368.018.757,43	
Legislativa	22.080.000,00	22.779.706,12	3.355.260,25	15.240.261,15	2,53	7.539.444,97	3.411.225,24	14.346.498,25	3,19	8.433.207,87	
Ação Legislativa	22.080.000,00	22.779.706,12	3.355.260,25	15.240.261,15	2,53	7.539.444,97	3.411.225,24	14.346.498,25	3,19	8.433.207,87	
Controle Externo											
FU01 - Administração Geral											
FU01 - Demais Subfunções											
Judiciária											
Ação Judiciária											
Defesa do Interesse Público no Processo Judiciário											
FU02 - Administração Geral											
FU02 - Demais Subfunções											
Essencial à Justiça	4.970.539,51	4.970.539,51	903.500,93	3.619.552,40	0,60	1.350.987,11	902.101,54	3.312.363,01	0,74	1.658.176,50	
Defesa da Ordem Jurídica											
Representação Judicial e Extrajudicial	4.970.539,51	4.970.539,51	903.500,93	3.619.552,40	0,60	1.350.987,11	902.101,54	3.312.363,01	0,74	1.658.176,50	
FU03 - Administração Geral											
FU03 - Demais Subfunções											
Administração	72.715.230,93	75.376.605,01	11.222.330,14	52.485.140,39	8,70	22.891.464,62	13.656.829,61	46.180.346,73	10,28	29.196.258,28	
Planejamento e Orçamento	12.834.746,57	13.114.554,07	2.722.998,81	9.077.763,57	1,50	4.036.790,50	2.735.832,72	8.847.674,86	1,97	4.266.879,21	
FU04 - Administração Geral	27.428.766,51	29.694.075,59	2.699.515,54	21.099.884,16	3,50	8.594.191,43	4.599.285,98	17.236.857,70	3,84	12.457.217,89	
Administração Financeira	10.914.585,02	10.966.842,52	1.894.257,20	6.818.910,71	1,13	4.147.931,81	2.048.798,80	6.633.249,91	1,48	4.333.592,61	
Controle Interno											
Normalização e Fiscalização											
Tecnologia da Informação	1.692.580,54	1.692.580,54	158.403,39	1.312.504,29	0,22	380.076,25	293.017,58	890.368,35	0,20	802.212,19	
Ordenamento Territorial											
Formação de Recursos Humanos											
Administração de Receitas	3.880.131,62	3.885.131,62	605.217,83	2.602.886,00	0,43	1.282.245,62	731.810,61	2.373.239,32	0,53	1.511.892,30	
Administração de Concessões	2.679.000,00	2.729.000,00	188.698,03	1.771.982,66	0,29	957.017,34	354.262,81	1.008.721,87	0,22	1.720.278,13	
Comunicação Social	3.608.330,87	3.617.330,87	824.858,52	3.013.719,71	0,50	603.611,16	661.591,52	2.647.235,66	0,59	970.095,21	
FU04 - Demais Subfunções	9.677.089,80	9.677.089,80	2.128.380,82	6.787.489,29	1,13	2.889.600,51	2.232.229,59	6.542.999,06	1,46	3.134.090,74	
Defesa Nacional											
Defesa Aérea											
Defesa Naval											
Defesa Terrestre											
FU05 - Administração Geral											
FU05 - Demais Subfunções											
Segurança Pública	22.967.455,51	23.591.455,51	4.276.644,48	15.657.890,15	2,60	7.933.565,36	4.123.383,21	13.836.633,06	3,08	9.754.822,45	
Policciamento	20.859.837,19	21.458.837,19	3.895.897,92	14.327.749,86	2,38	7.131.087,33	3.808.064,72	12.862.674,78	2,86	8.596.162,41	
Defesa Civil	2.107.618,32	2.132.618,32	380.746,56	1.330.140,29	0,22	802.478,03	315.318,49	973.958,28	0,22	1.158.660,04	
Informação e Inteligência											
FU06 - Administração Geral											
FU06 - Demais Subfunções											
Relações Exteriores											
Relações Diplomáticas											
Cooperação Internacional											
FU07 - Administração Geral											
FU07 - Demais Subfunções											
Assistência Social	28.993.016,12	33.034.612,87	4.525.040,19	14.960.826,23	2,48	18.073.786,64	3.429.305,65	11.135.072,13	2,48	21.899.540,74	
Assistência ao Idoso	1.075.648,00	2.293.945,45	884.821,30	940.572,92	0,16	1.353.372,53	23.182,85	78.515,43	0,02	2.215.430,02	
Assistência ao Portador de Deficiência											
Assistência à Criança e ao Adolescente	5.338.888,27	6.201.927,08	355.706,06	1.421.273,67	0,24	4.780.653,41	387.653,34	1.195.490,39	0,27	5.006.436,69	
Assistência Comunitária	22.578.479,85	24.538.740,34	3.284.512,83	12.598.979,64	2,09	11.939.760,70	3.018.469,46	9.861.066,21	2,19	14.677.674,03	



 <p>Sistema de Informações Contábeis e Fiscais do Setor Público Brasileiro</p> <p>TESOURO NACIONAL</p>	Relatório Resumido de Execução Orçamentária
	Prefeitura Municipal de Araçatuba - SP (Poder Executivo)
	Orçamentos Fiscal e da Seguridade Social
	CNPJ:
	Exercício: 2022
	Período de referência: 4º bimestre


Função/Subfunção	Execução da Despesa										
	DOTAÇÃO INICIAL	DOTAÇÃO ATUALIZADA (a)	DESPESAS EMPENHADAS NO BIMESTRE	DESPESAS EMPENHADAS ATÉ O BIMESTRE (b)	% (b/total b)	SALDO (c) = (a-b)	DESPESAS LIQUIDADAS NO BIMESTRE	DESPESAS LIQUIDADAS ATÉ O BIMESTRE (d)	% (d/total d)	SALDO (e) = (a-d)	INSCRITAS EM RESTOS A PAGAR NÃO PROCESSADOS (f)
FU08 - Administração Geral											
FU08 - Demais Subfunções											
Previdência Social											
Previdência Básica											
Previdência do Regime Estatutário											
Previdência Complementar											
Previdência Especial											
FU09 - Administração Geral											
FU09 - Demais Subfunções											
Saúde	185.120.322,73	203.861.584,63	41.006.997,87	162.627.188,90	26,96	41.234.395,73	32.100.805,55	123.996.101,10	27,60	79.865.483,53	
Atenção Básica	57.096.013,25	67.463.962,02	19.941.139,05	57.535.695,66	9,54	9.928.266,36	10.990.500,82	44.735.187,49	9,96	22.728.774,53	
Assistência Hospitalar e Ambulatorial	89.041.455,20	94.418.265,88	16.549.952,07	78.570.130,27	13,02	15.848.135,61	14.286.491,52	55.562.877,12	12,37	38.855.388,76	
Suporte Profilático e Terapêutico	4.689.598,29	4.758.020,29	-9.673,46	4.718.326,47	0,78	39.693,82	1.188.319,51	4.372.379,75	0,97	385.640,54	
Vigilância Sanitária	4.132.798,03	4.132.798,03	931.923,21	2.820.588,02	0,47	1.312.210,01	949.218,22	2.793.029,52	0,62	1.339.768,51	
Vigilância Epidemiológica	9.293.143,82	9.378.143,82	1.307.167,86	4.386.024,11	0,73	4.992.119,71	1.423.256,60	3.899.937,16	0,87	5.478.206,66	
Alimentação e Nutrição											
FU10 - Administração Geral	20.867.314,14	23.710.394,59	2.286.489,14	14.596.424,37	2,42	9.113.970,22	3.263.018,88	12.632.690,06	2,81	11.077.704,53	
FU10 - Demais Subfunções											
Trabalho	33.500,00	33.500,00				33.500,00				33.500,00	
Proteção e Benefícios ao Trabalhador											
Relações de Trabalho											
Empregabilidade	18.000,00	18.000,00				18.000,00				18.000,00	
Fomento ao Trabalho	15.500,00	15.500,00				15.500,00				15.500,00	
FU11 - Administração Geral											
FU11 - Demais Subfunções											
Educação	196.831.454,02	219.245.884,80	29.039.222,47	152.714.180,97	25,32	66.531.703,83	34.870.631,17	123.820.852,53	27,56	95.425.032,27	
Ensino Fundamental	79.551.180,30	92.384.474,21	11.677.076,80	65.168.009,73	10,80	27.216.464,48	14.272.284,19	53.796.342,48	11,97	38.588.131,73	
Ensino Médio											
Ensino Profissional											
Ensino Superior	4.724.533,00	4.724.533,00	610.255,41	2.590.906,50	0,43	2.133.626,50	660.354,40	2.474.970,92	0,55	2.249.562,08	
Educação Infantil	80.369.616,62	88.035.511,76	12.450.593,20	60.150.811,81	9,97	27.884.699,95	14.347.704,60	48.584.317,78	10,81	39.451.193,98	
Educação de Jovens e Adultos	703.993,03	471.906,39	1.048,33	418.882,06	0,07	53.024,33	67.084,56	190.570,45	0,04	281.335,94	
Educação Especial	2.771.589,92	2.711.589,92	403.434,70	1.413.774,45	0,23	1.297.815,47	470.825,93	1.400.454,79	0,31	1.311.135,13	
Educação Básica	17.444.840,57	21.692.371,44	2.683.217,93	15.763.900,51	2,61	5.928.470,93	3.238.172,69	11.224.188,94	2,50	10.468.182,50	
FU12 - Administração Geral	11.265.700,58	9.225.498,08	1.213.596,10	7.207.895,91	1,19	2.017.602,17	1.814.204,80	6.150.007,17	1,37	3.075.490,91	
FU12 - Demais Subfunções											
Cultura	7.094.181,64	8.260.963,21	842.422,76	3.623.509,76	0,60	4.637.453,45	932.659,83	2.912.414,68	0,65	5.348.548,53	
Patrimônio Histórico Artístico e Arqueológico	1.219.806,01	1.628.587,58	3.847,50	3.847,50	0,00	1.624.740,08	3.847,50	1.624.740,08	0,00	1.624.740,08	
Difusão Cultural	5.874.375,63	6.632.375,63	838.575,26	3.619.662,26	0,60	3.012.713,37	928.812,33	2.908.567,18	0,65	3.723.808,45	
FU13 - Administração Geral											
FU13 - Demais Subfunções											
Direitos da Cidadania	301.987,41	286.987,41	3.750,00	3.750,00	0,00	283.237,41	3.750,00	3.750,00	0,00	283.237,41	
Custódia e Reintegração Social											
Direitos Individuais Coletivos e Difusos	301.987,41	286.987,41	3.750,00	3.750,00	0,00	283.237,41	3.750,00	3.750,00	0,00	283.237,41	
Assistência aos Povos Indígenas											
FU14 - Administração Geral											
FU14 - Demais Subfunções											
Urbanismo	84.176.091,21	123.780.505,51	4.184.527,97	101.372.810,46	16,80	22.407.695,05	22.070.470,42	47.772.890,85	10,63	76.007.614,66	
Infra-Estrutura Urbana	29.881.834,00	68.612.411,30	1.434.244,60	54.946.995,60	9,11	13.665.415,70	12.818.611,76	16.777.990,61	3,73	51.834.420,69	
Serviços Urbanos	54.294.257,21	54.182.174,21	2.750.283,37	45.439.894,86	7,53	8.742.279,35	8.923.218,66	30.337.620,24	6,75	23.844.553,97	
Transportes Coletivos Urbanos		985.920,00	0,00	985.920,00	0,16	0,00	328.640,00	657.280,00	0,15	328.640,00	
FU15 - Administração Geral											
FU15 - Demais Subfunções											
Habitação	10.000,00	99.700,00	29.731,93	97.065,27	0,02	2.634,73	0,00	67.333,34	0,01	32.366,66	
Habitação Rural											



 <p>Sistema de Informações Contábeis e Fiscais do Setor Público Brasileiro</p> <p>TESOURO NACIONAL</p>	Relatório Resumido de Execução Orçamentária
	Prefeitura Municipal de Araçatuba - SP (Poder Executivo)
	Orçamentos Fiscal e da Seguridade Social
	CNPJ:
	Exercício: 2022
Período de referência: 4º bimestre	

Função/Subfunção	Execução da Despesa										
	DOTAÇÃO INICIAL	DOTAÇÃO ATUALIZADA (a)	DESPESAS EMPENHADAS NO BIMESTRE	DESPESAS EMPENHADAS ATÉ O BIMESTRE (b)	% (b/total b)	SALDO (c) = (a-b)	DESPESAS LIQUIDADAS NO BIMESTRE	DESPESAS LIQUIDADAS ATÉ O BIMESTRE (d)	% (d/total d)	SALDO (e) = (a-d)	INSCRITAS EM RESTOS A PAGAR NÃO PROCESSADOS (f)
Habituação Urbana	10.000,00	99.700,00	29.731,93	97.065,27	0,02	2.634,73	0,00	67.333,34	0,01	32.366,66	
FU16 - Administração Geral											
FU16 - Demais Subfunções											
Saneamento											
Saneamento Básico Rural											
Saneamento Básico Urbano											
FU17 - Administração Geral											
FU17 - Demais Subfunções											
Gestão Ambiental	6.917.489,39	7.089.446,89	901.085,87	4.616.762,23	0,77	2.472.684,66	1.344.177,59	4.001.515,03	0,89	3.087.931,86	
Preservação e Conservação Ambiental	3.168.087,75	3.113.087,75	122.350,63	1.777.892,56	0,29	1.335.195,19	508.154,28	1.331.493,01	0,30	1.781.594,74	
Controle Ambiental	3.749.401,64	3.976.359,14	778.735,24	2.838.869,67	0,47	1.137.489,47	836.023,31	2.670.022,02	0,59	1.306.337,12	
Recuperação de Áreas Degradadas											
Recursos Hídricos											
Meteorologia											
FU18 - Administração Geral											
FU18 - Demais Subfunções											
Ciência e Tecnologia											
Desenvolvimento Científico											
Desenvolvimento Tecnológico e Engenharia											
Difusão do Conhecimento Científico e Tecnológico											
FU19 - Administração Geral											
FU19 - Demais Subfunções											
Agricultura	4.098.853,27	4.249.393,77	494.439,29	2.288.654,69	0,38	1.960.739,08	572.952,35	1.823.051,81	0,41	2.426.341,96	
Abastecimento	309.003,27	267.253,27	7.377,56	16.345,56	0,00	250.907,71	7.259,19	15.374,59	0,00	251.878,68	
Extensão Rural	3.789.850,00	3.982.140,50	487.061,73	2.272.309,13	0,38	1.709.831,37	565.693,16	1.807.677,22	0,40	2.174.463,28	
Irrigação											
Promoção da Produção Agropecuária											
Defesa Agropecuária											
FU20 - Administração Geral											
FU20 - Demais Subfunções											
Organização Agrária											
Reforma Agrária											
Colonização											
FU21 - Administração Geral											
FU21 - Demais Subfunções											
Indústria	2.897.667,40	2.913.703,40	403.530,76	1.577.599,98	0,26	1.336.103,42	402.835,89	1.497.059,36	0,33	1.416.644,04	
Promoção Industrial	2.897.667,40	2.913.703,40	403.530,76	1.577.599,98	0,26	1.336.103,42	402.835,89	1.497.059,36	0,33	1.416.644,04	
Produção Industrial											
Mineração											
Propriedade Industrial											
Normalização e Qualidade											
FU22 - Administração Geral											
FU22 - Demais Subfunções											
Comércio e Serviços	2.272.407,05	2.763.651,08	222.417,12	782.071,69	0,13	1.981.579,39	225.110,15	749.904,41	0,17	2.013.746,67	
Promoção Comercial	41.000,00	24.964,00	0,00	964,00	0,00	24.000,00	0,00	964,00	0,00	24.000,00	
Comercialização											
Comércio Exterior											
Serviços Financeiros											
Turismo	2.231.407,05	2.738.687,08	222.417,12	781.107,69	0,13	1.957.579,39	225.110,15	748.940,41	0,17	1.989.746,67	
FU23 - Administração Geral											
FU23 - Demais Subfunções											
Comunicações											
Comunicações Postais											
Telecomunicações											
FU24 - Administração Geral											




 <p>Sistema de Informações Contábeis e Fiscais do Setor Público Brasileiro</p> <p>TESOURO NACIONAL</p>	Relatório Resumido de Execução Orçamentária
	Prefeitura Municipal de Araçatuba - SP (Poder Executivo)
	Orçamentos Fiscal e da Seguridade Social
	CNPJ:
	Exercício: 2022
Período de referência: 4º bimestre	

Função/Subfunção	Execução da Despesa										
	DOTAÇÃO INICIAL	DOTAÇÃO ATUALIZADA (a)	DESPESAS EMPENHADAS NO BIMESTRE	DESPESAS EMPENHADAS ATÉ O BIMESTRE (b)	% (b/total b)	SALDO (c) = (a-b)	DESPESAS LIQUIDADAS NO BIMESTRE	DESPESAS LIQUIDADAS ATÉ O BIMESTRE (d)	% (d/total d)	SALDO (e) = (a-d)	INSCRITAS EM RESTOS A PAGAR NÃO PROCESSADOS (f)
FU24 - Demais Subfunções											
Energia	7.669.992,86	7.669.992,86	1.145.201,15	4.702.865,84	0,78	2.967.127,02	1.145.201,15	4.702.865,84	1,05	2.967.127,02	
Conservação de Energia	7.669.992,86	7.669.992,86	1.145.201,15	4.702.865,84	0,78	2.967.127,02	1.145.201,15	4.702.865,84	1,05	2.967.127,02	
Energia Elétrica											
Combustíveis Minerais											
Biocombustíveis											
FU25 - Administração Geral											
FU25 - Demais Subfunções											
Transporte											
Transporte Aéreo											
Transporte Rodoviário											
Transporte Ferroviário											
Transporte Hidroviário											
Transportes Especiais											
FU26 - Administração Geral											
FU26 - Demais Subfunções											
Desporto e Lazer	6.181.356,63	7.209.237,75	1.174.715,33	5.305.104,00	0,88	1.904.133,75	1.183.784,00	4.421.903,76	0,98	2.787.333,99	
Desporto de Rendimento											
Desporto Comunitário	6.181.356,63	7.209.237,75	1.174.715,33	5.305.104,00	0,88	1.904.133,75	1.183.784,00	4.421.903,76	0,98	2.787.333,99	
Lazer											
FU27 - Administração Geral											
FU27 - Demais Subfunções											
Encargos Especiais	62.904.227,67	66.311.506,30	7.500.749,16	57.303.315,40	9,50	9.008.190,90	11.827.609,32	42.562.915,11	9,47	23.748.591,19	
Refinanciamento da Dívida Interna											
Refinanciamento da Dívida Externa											
Serviço da Dívida Interna											
Serviço da Dívida Externa											
Transferências											
Outros Encargos Especiais	62.904.227,67	66.311.506,30	7.500.749,16	57.303.315,40	9,50	9.008.190,90	11.827.609,32	42.562.915,11	9,47	23.748.591,19	
Transferências para a Educação Básica											
FU28 - Demais Subfunções											
Reserva de Contingência	2.619.171,80	1.633.251,80				1.633.251,80				1.633.251,80	
DESPESAS (INTRA-ORÇAMENTÁRIAS) (II)	4.300.000,00	4.300.000,00	11.327,98	4.276.666,85	0,71	23.333,15	645.523,98	2.165.854,24	0,48	2.134.145,76	
TOTAL (III) = (I + II)	725.154.945,15	819.462.228,43	111.242.895,65	603.255.216,36	100,00	216.207.012,07	132.848.356,65	449.309.325,24	100,00	370.152.903,19	

RREO-Anexo 02 | Tabela 2.0 - Demonstrativo da Execução das Despesas por Função/Subfunção | Total de Despesas


Função/Subfunção - Intra	Execução da Despesa - Intra										
	DOTAÇÃO INICIAL	DOTAÇÃO ATUALIZADA (a)	DESPESAS EMPENHADAS NO BIMESTRE	DESPESAS EMPENHADAS ATÉ O BIMESTRE (b)	% (b/III b)	SALDO (c) = (a-b)	DESPESAS LIQUIDADAS NO BIMESTRE	DESPESAS LIQUIDADAS ATÉ O BIMESTRE (d)	% (d/III d)	SALDO (e) = (a-d)	INSCRITAS EM RESTOS A PAGAR NÃO PROCESSADOS (f)
DESPESAS (INTRA-ORÇAMENTÁRIAS) (II)	4.300.000,00	4.300.000,00	11.327,98	4.276.666,85	0,71	23.333,15	645.523,98	2.165.854,24	0,48	2.134.145,76	
Legislativa											
Ação Legislativa											
Controle Externo											
FU01 - Administração Geral											
FU01 - Demais Subfunções											
Judiciária											
Ação Judiciária											
Defesa do Interesse Público no Processo Judiciário											
FU02 - Administração Geral											
FU02 - Demais Subfunções											
Essencial à Justiça											
Defesa da Ordem Jurídica											



 <p>Sistema de Informações Contábeis e Fiscais do Setor Público Brasileiro TESOURO NACIONAL</p>	Relatório Resumido de Execução Orçamentária
	Prefeitura Municipal de Araçatuba - SP (Poder Executivo)
	Orçamentos Fiscal e da Seguridade Social
	CNPJ:
	Exercício: 2022
	Período de referência: 4º bimestre


Função/Subfunção - Intra	DOTAÇÃO INICIAL	DOTAÇÃO ATUALIZADA (a)	DESPESAS EMPENHADAS NO BIMESTRE	DESPESAS EMPENHADAS ATÉ O BIMESTRE (b)	% (b/III b)	Execução da Despesa - Intra				SALDO (e) = (a-d)	INSCRITAS EM RESTOS A PAGAR NÃO PROCESSADOS (f)	
						SALDO (c) = (a-b)	DESPESAS LIQUIDADAS NO BIMESTRE	DESPESAS LIQUIDADAS ATÉ O BIMESTRE (d)	% (d/III d)			
Representação Judicial e Extrajudicial												
FU03 - Administração Geral												
FU03 - Demais Subfunções												
Administração	1.800.000,00	1.800.000,00	0,00	1.800.000,00	0,30	0,00	294.664,30	849.147,74	0,19	950.852,26		
Planejamento e Orçamento												
FU04 - Administração Geral	1.800.000,00	1.800.000,00	0,00	1.800.000,00	0,30	0,00	294.664,30	849.147,74	0,19	950.852,26		
Administração Financeira												
Controle Interno												
Normatização e Fiscalização												
Tecnologia da Informação												
Ordenamento Territorial												
Formação de Recursos Humanos												
Administração de Receitas												
Administração de Concessões												
Comunicação Social												
FU04 - Demais Subfunções												
Defesa Nacional												
Defesa Aérea												
Defesa Naval												
Defesa Terrestre												
FU05 - Administração Geral												
FU05 - Demais Subfunções												
Segurança Pública												
Policamento												
Defesa Civil												
Informação e Inteligência												
FU06 - Administração Geral												
FU06 - Demais Subfunções												
Relações Exteriores												
Relações Diplomáticas												
Cooperação Internacional												
FU07 - Administração Geral												
FU07 - Demais Subfunções												
Assistência Social												
Assistência ao Idoso												
Assistência ao Portador de Deficiência												
Assistência à Criança e ao Adolescente												
Assistência Comunitária												
FU08 - Administração Geral												
FU08 - Demais Subfunções												
Previdência Social												
Previdência Básica												
Previdência do Regime Estatutário												
Previdência Complementar												
Previdência Especial												
FU09 - Administração Geral												
FU09 - Demais Subfunções												
Saúde												
Atenção Básica												
Assistência Hospitalar e Ambulatorial												
Suporte Profilático e Terapêutico												
Vigilância Sanitária												
Vigilância Epidemiológica												
Alimentação e Nutrição												
FU10 - Administração Geral												



 <p>Sistema de Informações Contábeis e Fiscais do Setor Público Brasileiro TESOURO NACIONAL</p>	Relatório Resumido de Execução Orçamentária
	Prefeitura Municipal de Araçatuba - SP (Poder Executivo)
	Orçamentos Fiscal e da Seguridade Social
	CNPJ:
	Exercício: 2022
	Período de referência: 4º bimestre

Função/Subfunção - Intra	DOTAÇÃO INICIAL	DOTAÇÃO ATUALIZADA (a)	DESPESAS EMPENHADAS NO BIMESTRE	DESPESAS EMPENHADAS ATÉ O BIMESTRE (b)	% (b/III b)	Execução da Despesa - Intra				SALDO (e) = (a-d)	INSCRITAS EM RESTOS A PAGAR NÃO PROCESSADOS (f)	
						SALDO (c) = (a-b)	DESPESAS LIQUIDADAS NO BIMESTRE	DESPESAS LIQUIDADAS ATÉ O BIMESTRE (d)	% (d/III d)			
FU10 - Demais Subfunções												
Trabalho												
Proteção e Benefícios ao Trabalhador												
Relações de Trabalho												
Empregabilidade												
Fomento ao Trabalho												
FU11 - Administração Geral												
FU11 - Demais Subfunções												
Educação												
Ensino Fundamental												
Ensino Médio												
Ensino Profissional												
Ensino Superior												
Educação Infantil												
Educação de Jovens e Adultos												
Educação Especial												
Educação Básica												
FU12 - Administração Geral												
FU12 - Demais Subfunções												
Cultura												
Patrimônio Histórico Artístico e Arqueológico												
Difusão Cultural												
FU13 - Administração Geral												
FU13 - Demais Subfunções												
Direitos da Cidadania												
Custódia e Reintegração Social												
Direitos Individuais Coletivos e Difusos												
Assistência aos Povos Indígenas												
FU14 - Administração Geral												
FU14 - Demais Subfunções												
Urbanismo												
Infra-Estrutura Urbana												
Serviços Urbanos												
Transportes Coletivos Urbanos												
FU15 - Administração Geral												
FU15 - Demais Subfunções												
Habitação												
Habitação Rural												
Habitação Urbana												
FU16 - Administração Geral												
FU16 - Demais Subfunções												
Saneamento												
Saneamento Básico Rural												
Saneamento Básico Urbano												
FU17 - Administração Geral												
FU17 - Demais Subfunções												
Gestão Ambiental												
Preservação e Conservação Ambiental												
Controle Ambiental												
Recuperação de Áreas Degradadas												
Recursos Hídricos												
Meteorologia												
FU18 - Administração Geral												
FU18 - Demais Subfunções												
Ciência e Tecnologia												




 <p>Sistema de Informações Contábeis e Fiscais do Setor Público Brasileiro TESOURO NACIONAL</p>	Relatório Resumido de Execução Orçamentária
	Prefeitura Municipal de Araçatuba - SP (Poder Executivo)
	Orçamentos Fiscal e da Seguridade Social
	CNPJ:
	Exercício: 2022
	Período de referência: 4º bimestre

Função/Subfunção - Intra	DOTAÇÃO INICIAL	DOTAÇÃO ATUALIZADA (a)	DESPESAS EMPENHADAS NO BIMESTRE	DESPESAS EMPENHADAS ATÉ O BIMESTRE (b)	Execução da Despesa - Intra					SALDO (e) = (a-d)	INSCRITAS EM RESTOS A PAGAR NÃO PROCESSADOS (f)
					% (b/III b)	SALDO (c) = (a-b)	DESPESAS LIQUIDADAS NO BIMESTRE	DESPESAS LIQUIDADAS ATÉ O BIMESTRE (d)	% (d/III d)		
Desenvolvimento Científico											
Desenvolvimento Tecnológico e Engenharia											
Difusão do Conhecimento Científico e Tecnológico											
FU19 - Administração Geral											
FU19 - Demais Subfunções											
Agricultura											
Abastecimento											
Extensão Rural											
Irrigação											
Promoção da Produção Agropecuária											
Defesa Agropecuária											
FU20 - Administração Geral											
FU20 - Demais Subfunções											
Organização Agrária											
Reforma Agrária											
Colonização											
FU21 - Administração Geral											
FU21 - Demais Subfunções											
Indústria											
Promoção Industrial											
Produção Industrial											
Mineração											
Propriedade Industrial											
Normalização e Qualidade											
FU22 - Administração Geral											
FU22 - Demais Subfunções											
Comércio e Serviços											
Promoção Comercial											
Comercialização											
Comércio Exterior											
Serviços Financeiros											
Turismo											
FU23 - Administração Geral											
FU23 - Demais Subfunções											
Comunicações											
Comunicações Postais											
Telecomunicações											
FU24 - Administração Geral											
FU24 - Demais Subfunções											
Energia											
Conservação de Energia											
Energia Elétrica											
Combustíveis Minerais											
Biocombustíveis											
FU25 - Administração Geral											
FU25 - Demais Subfunções											
Transporte											
Transporte Aéreo											
Transporte Rodoviário											
Transporte Ferroviário											
Transporte Hidroviário											
Transportes Especiais											
FU26 - Administração Geral											
FU26 - Demais Subfunções											
Desporto e Lazer											

Este documento é cópia do original, assinado digitalmente por CNPJ 45511847000179 em 29/09/2022 às 07:48:35 (GMT -03:00).


Para conferir o original, acesse: <https://www.dfoe.com.br/verificador/Def0-e670-0969-e7dc>



 <p>Sistema de Informações Contábeis e Fiscais do Setor Público Brasileiro TESOURO NACIONAL</p>	Relatório Resumido de Execução Orçamentária
	Prefeitura Municipal de Araçatuba - SP (Poder Executivo)
	Orçamentos Fiscal e da Seguridade Social
	CNPJ:
	Exercício: 2022
Período de referência: 4º bimestre	

Função/Subfunção - Intra	Execução da Despesa - Intra										
	DOTAÇÃO INICIAL	DOTAÇÃO ATUALIZADA (a)	DESPESAS EMPENHADAS NO BIMESTRE	DESPESAS EMPENHADAS ATÉ O BIMESTRE (b)	% (b/III b)	SALDO (c) = (a-b)	DESPESAS LIQUIDADAS NO BIMESTRE	DESPESAS LIQUIDADAS ATÉ O BIMESTRE (d)	% (d/III d)	SALDO (e) = (a-d)	INSCRITAS EM RESTOS A PAGAR NÃO PROCESSADOS (f)
Desporto de Rendimento											
Desporto Comunitário											
Lazer											
FU27 - Administração Geral											
FU27 - Demais Subfunções											
Encargos Especiais	2.500.000,00	2.500.000,00	11.327,98	2.476.666,85	0,41	23.333,15	350.859,68	1.316.706,50	0,29	1.183.293,50	
Refinanciamento da Dívida Interna											
Refinanciamento da Dívida Externa											
Serviço da Dívida Interna											
Serviço da Dívida Externa											
Transferências											
Outros Encargos Especiais	2.500.000,00	2.500.000,00	11.327,98	2.476.666,85	0,41	23.333,15	350.859,68	1.316.706,50	0,29	1.183.293,50	
Transferências para a Educação Básica											
FU28 - Demais Subfunções											
Reserva de Contingência											




 <p>Sistema de Informações Contábeis e Fiscais do Setor Público Brasileiro</p> <p>TESOURO NACIONAL</p>	Relatório Resumido de Execução Orçamentária
	Prefeitura Municipal de Araçatuba - SP (Poder Executivo)
	Orçamentos Fiscal e da Seguridade Social
	CNPJ:
	Exercício: 2022
	Período de referência: 4º bimestre

RREO-Anexo 02 | Tabela 2.0 - Demonstrativo da Execução das Despesas por Função/Subfunção

Notas Explicativas	Valores
	31/08/2022
Notas Explicativas	-
Notas Explicativas	INFORMAÇÕES EXTRAIDAS DO SISTEMA INFORMATIZADO DE CONTABILIDADE



 <p>Sistema de Informações Contábeis e Fiscais do Setor Público Brasileiro</p> <p>TESOURO NACIONAL</p>	Relatório Resumido de Execução Orçamentária
	Prefeitura Municipal de Araçatuba - SP (Poder Executivo)
	Orçamentos Fiscal e da Seguridade Social
	CNPJ:
	Exercício: 2022
Período de referência: 4º bimestre	


RREO-Anexo 03 | Tabela 3.2 - Demonstrativo da Receita Corrente Líquida - Municípios

Especificação	Evolução da Receita Corrente Líquida												TOTAL (ÚLTIMOS 12 MESES)	PREVISÃO ATUALIZADA 2022	
	EVOLUÇÃO DA RECEITA REALIZADA NOS ÚLTIMOS 12 MESES														
	-MR-11>	-MR-10>	-MR-9>	-MR-8>	-MR-7>	-MR-6>	-MR-5>	-MR-4>	-MR-3>	-MR-2>	-MR-1>	-MR>			
RECEITAS CORRENTES (I)	53.601.238,43	54.462.771,54	61.391.095,65	66.940.910,79	75.987.675,36	80.539.802,40	78.637.474,57	66.737.199,46	72.745.335,49	68.544.931,58	68.437.420,66	69.799.001,31	-	828.834.857,23	766.782.296,88
Impostos, Taxas e Contribuições de Melhoria	15.830.194,72	13.261.625,93	14.548.278,84	16.993.196,58	12.053.121,48	42.955.792,98	22.357.446,01	21.075.029,69	15.546.774,25	15.733.491,19	15.993.300,81	17.095.671,17	-	223.443.923,65	198.021.035,11
IPPU	2.093.277,82	2.166.644,18	2.357.508,78	3.309.960,37	1.338.632,36	19.603.863,93	7.378.591,81	6.456.016,62	2.546.668,70	2.545.367,20	2.453.846,25	2.394.979,33	-	54.645.377,35	59.952.237,10
ISS	7.612.057,45	6.810.468,77	7.197.561,92	7.326.923,49	7.426.320,40	6.782.417,17	7.510.212,93	7.665.376,39	7.741.103,78	8.317.461,06	8.247.036,60	8.387.237,97	-	91.024.177,93	65.523.982,77
ITBI	3.290.261,37	1.391.521,03	1.991.124,19	1.729.078,20	1.029.520,64	4.381.352,38	1.391.301,95	1.355.996,50	1.333.948,69	1.251.715,88	1.636.116,00	2.142.286,80	-	22.924.223,63	14.144.371,06
IRRF	1.335.130,30	1.217.522,16	1.214.814,36	2.213.362,81	1.262.513,87	1.004.353,96	1.259.835,66	1.392.443,34	1.712.076,27	1.715.217,56	1.810.624,91	1.826.044,15	-	17.963.939,35	17.172.135,58
Outros Impostos, Taxas e Contribuições de Melhoria	1.499.467,78	1.675.468,79	1.787.269,59	2.413.851,71	996.134,21	11.183.805,54	4.817.503,66	4.205.196,84	2.212.976,81	1.903.729,49	1.845.677,05	2.345.122,92	-	36.886.205,39	41.228.308,60
Contribuições	637.959,66	630.230,00	645.866,38	660.922,18	677.483,01	1.081.472,30	716.135,83	818.336,40	641.812,90	709.259,17	718.533,09	725.874,68	-	8.663.885,60	8.869.992,11
Receita Patrimonial	438.236,46	494.730,07	643.847,92	874.804,41	810.383,50	980.061,30	1.459.794,15	1.375.475,97	1.729.853,17	1.800.531,76	1.803.066,53	2.046.724,61	-	14.457.509,85	8.455.846,48
Rendimentos de Aplicação Financeira	396.414,27	461.807,94	612.024,20	841.882,74	810.383,50	962.941,94	1.416.465,49	1.329.181,06	1.698.161,62	1.775.422,46	1.781.630,98	2.026.015,31	-	14.112.331,51	7.576.535,32
Outras Receitas Patrimoniais	41.822,19	32.922,13	31.823,72	32.921,67	-	17.119,36	43.328,66	46.294,91	31.691,55	25.109,30	21.435,55	-	-	345.178,34	879.311,16
Receita Agropecuária	-	-	-	-	-	-	-	-	-	-	-	-	-	-	-
Receita Industrial	-	-	-	-	-	-	-	-	-	-	-	-	-	-	-
Receita de Serviços	458.487,60	457.772,15	474.452,02	481.030,27	491.770,03	515.105,20	477.318,37	489.382,35	463.057,07	481.535,32	520.333,78	487.305,87	-	5.797.550,03	6.241.087,77
Transferências Correntes	34.896.528,86	38.572.311,11	43.605.497,45	45.187.583,58	59.997.806,04	42.696.332,27	52.153.847,79	43.435.291,99	52.773.362,27	48.053.129,70	47.332.646,88	47.324.723,56	-	556.009.023,50	510.723.870,27
Cota-Parte do FPM	5.915.406,13	6.591.736,45	8.569.863,79	12.744.517,62	8.854.945,49	12.360.757,22	7.493.592,58	8.802.560,67	8.880.982,34	9.245.525,87	12.443.896,11	9.037.955,90	-	112.012.720,17	90.032.914,12
Cota-Parte do ICMS	11.502.455,67	13.063.641,76	16.077.354,23	13.152.904,91	19.554.826,36	9.157.516,74	17.956.326,17	13.249.901,30	16.455.978,72	12.130.585,54	14.046.267,28	16.628.863,28	-	166.946.621,96	158.736.252,53
Cota-Parte do IPVA	1.807.595,39	1.436.314,78	1.411.342,06	1.910.154,99	19.345.947,87	6.944.359,96	6.670.908,48	5.169.944,28	5.179.797,13	4.238.490,28	2.444.434,98	2.747.703,94	-	59.306.994,14	51.760.931,34
Cota-Parte do ITR	98.936,57	1.036.118,37	184.322,14	252.948,44	118.344,13	120.765,31	21.271,43	22.149,07	61.540,32	80.079,08	59.553,82	40.689,46	-	2.096.718,14	1.551.657,20
Transferências da LC nº 87/1996	-	-	-	-	-	-	-	-	-	-	-	-	-	-	-
Transferências da LC nº 61/1989	99.359,87	104.250,19	98.427,31	90.617,51	120.168,64	85.453,35	103.254,48	93.883,23	64.583,67	74.068,30	81.112,82	56.544,95	-	1.071.724,32	1.123.373,82
Transferências do FUNDEB	7.398.269,98	8.332.561,02	10.181.577,37	8.773.083,51	8.721.290,45	7.281.986,95	14.550.253,33	8.860.951,44	10.998.157,57	8.125.260,76	8.802.254,28	10.400.199,42	-	112.425.846,08	104.769.622,33
Outras Transferências Correntes	8.074.505,25	8.007.688,54	7.091.610,55	8.243.356,60	9.312.285,10	6.745.492,74	5.358.241,32	7.155.862,00	10.132.342,52	14.159.119,87	9.455.127,59	8.412.766,61	-	102.148.398,69	102.759.118,93
Outras Receitas Correntes	1.339.831,13	1.046.102,28	1.473.153,04	2.763.373,76	1.957.109,30	1.311.038,35	1.472.932,42	1.543.723,06	1.590.475,83	1.766.984,44	2.069.539,57	2.118.701,42	-	20.452.964,60	34.470.465,14
DEDUÇÕES (II)	3.884.750,73	4.446.412,32	5.266.461,90	4.868.914,90	8.382.446,49	5.733.770,53	6.449.070,59	5.483.687,68	6.328.572,44	5.153.749,81	4.912.119,13	5.702.351,51	-	66.612.308,03	59.095.334,26
Contrib. do Servidor para o Plano de Previdência	-	-	-	-	-	-	-	-	-	-	-	-	-	-	-
Compensações Financ. entre Regimes Previdenciários	-	-	-	-	-	-	-	-	-	-	-	-	-	-	-
Rendimentos de Aplicações de Recursos Previdenciários	-	-	-	-	-	-	-	-	-	-	-	-	-	-	-
Dedução de Receita para Formação do FUNDEB	3.884.750,73	4.446.412,32	5.266.461,90	4.868.914,90	8.382.446,49	5.733.770,53	6.449.070,59	5.483.687,68	6.328.572,44	5.153.749,81	4.912.119,13	5.702.351,51	-	66.612.308,03	59.095.334,26
RECEITA CORRENTE LÍQUIDA (III) = (I) - (II)	49.716.487,70	50.016.359,22	56.124.633,75	62.071.995,88	67.605.228,87	83.806.031,87	72.188.403,98	63.253.511,78	66.416.763,05	63.391.181,77	63.525.301,53	64.096.649,80	-	762.212.549,20	707.686.962,62
(*) Transferências obrigatórias da União relativas às emendas individuais (art. 166-A, § 1º, da CF) (IV)	-	1.950.000,00	-	-	-	-	-	-	-	-	-	-	-	1.950.000,00	-
RECEITA CORRENTE LÍQUIDA AJUSTADA PARA CÁLCULO DOS LIMITES DE ENDIVIDAMENTO (V) = (III) - (IV)	49.716.487,70	48.066.359,22	56.124.633,75	62.071.995,88	67.605.228,87	83.806.031,87	72.188.403,98	63.253.511,78	66.416.763,05	63.391.181,77	63.525.301,53	64.096.649,80	-	760.262.549,20	707.686.962,62
(*) Transferências obrigatórias da União relativas às emendas de bancada (art. 166, § 16, da CF) (VI)	-	-	-	-	-	-	-	-	-	-	-	-	-	0,00	-
RECEITA CORRENTE LÍQUIDA AJUSTADA PARA CÁLCULO DOS LIMITES DA DESPESA COM PESSOAL (VII) = (V) - (VI)	49.716.487,70	48.066.359,22	56.124.633,75	62.071.995,88	67.605.228,87	83.806.031,87	72.188.403,98	63.253.511,78	66.416.763,05	63.391.181,77	63.525.301,53	64.096.649,80	-	760.262.549,20	707.686.962,62

Este documento é cópia do original, assinado digitalmente por CNPJ 45511847000179 em 29/09/2022 às 07:48:35 (GMT -03:00).

Para conferir o original, acesse: <https://www.dfoe.com.br/verificador/Def0-e670-0969-e7dc>



 <p>Sistema de Informações Contábeis e Fiscais do Setor Público Brasileiro TESOURO NACIONAL</p>	Relatório Resumido de Execução Orçamentária
	Prefeitura Municipal de Araçatuba - SP (Poder Executivo)
	Orçamentos Fiscal e da Seguridade Social
	CNPJ:
	Exercício: 2022
	Período de referência: 4º bimestre


RREO-Anexo 03 | Tabela 3.2 - Demonstrativo da Receita Corrente Líquida - Municípios

Notas Explicativas	Valores
	31/08/2022
Notas Explicativas	-
Notas Explicativas	INFORMAÇÕES EXTRAIDAS DO SISTEMA INFORMATIZADO DE CONTABILIDADE

RREO-Anexo 04 | Tabela 4 - Demonstrativo das Receitas e Despesas Previdenciárias do RPPS


Receitas Previdenciárias - RPPS - Fundo em Capitalização (Plano Previdenciário)	Execução da Receita	
	PREVISÃO ATUALIZADA (a)	RECEITAS REALIZADAS ATÉ O BIMESTRE (b)
Receitas	-	-
RECEITAS CORRENTES (I)		
Receita de Contribuições dos Segurados		
Ativo		
Inativo		
Pensionista		
Receita de Contribuições Patronais		
Ativo		
Inativo		
Pensionista		
Receita Patrimonial		
Receitas Imobiliárias		
Receitas de Valores Mobiliários		
Outras Receitas Patrimoniais		
Receita de Serviços		
Outras Receitas Correntes		
Compensação Financeira entre os Regimes		
Receita de Aportes Periódicos para Amortização de Déficit Atuarial do RPPS (II)		
Demais Receitas Correntes		
RECEITAS DE CAPITAL (III)		
Alienação de Bens, Direitos e Ativos		
Amortização de Empréstimos		
Outras Receitas de Capital		
TOTAL DAS RECEITAS DO FUNDO EM CAPITALIZAÇÃO (IV) = (I + III - II)		



 <p>siconfi Sistema de Informações Contábeis e Fiscais do Setor Público Brasileiro TESOURO NACIONAL</p>	Relatório Resumido de Execução Orçamentária
	Prefeitura Municipal de Araçatuba - SP (Poder Executivo)
	Orçamentos Fiscal e da Seguridade Social
	CNPJ:
	Exercício: 2022
Período de referência: 4º bimestre	

RREO-Anexo 04 | Tabela 4 - Demonstrativo das Receitas e Despesas Previdenciárias do RPPS

Despesas Previdenciárias - RPPS - Fundo em Capitalização (Plano Previdenciário)	Execução da Despesa				INSCRITAS EM RESTOS A PAGAR NÃO PROCESSADOS NO EXERCÍCIO (g)
	DOTAÇÃO ATUALIZADA (c)	DESPESAS EMPENHADAS ATÉ O BIMESTRE (d)	DESPESAS LIQUIDADAS ATÉ O BIMESTRE (e)	DESPESAS PAGAS ATÉ O BIMESTRE (f)	
Despesas	-	-	-	-	-
Benefícios					
Aposentadorias					
Pensões por Morte					
Outras Despesas Previdenciárias					
Compensação Financeira entre os Regimes					
Demais Despesas Previdenciárias					
TOTAL DAS DESPESAS DO FUNDO EM CAPITALIZAÇÃO (V)					
RESULTADO PREVIDENCIÁRIO - FUNDO EM CAPITALIZAÇÃO (VI) = (IV - V)					

 Sistema de Informações Contábeis e Fiscais do Setor Público Brasileiro TESOURO NACIONAL	Relatório Resumido de Execução Orçamentária
	Prefeitura Municipal de Araçatuba - SP (Poder Executivo)
	Orçamentos Fiscal e da Seguridade Social
	CNPJ:
	Exercício: 2022
	Período de referência: 4º bimestre

RREO-Anexo 04 | Tabela 4 - Demonstrativo das Receitas e Despesas Previdenciárias do RPPS

Recursos RPPS Arrecadados em Exercícios Anteriores	Previsão Orçamentária
Recursos RPPS Arrecadados em Exercícios Anteriores	PREVISÃO ORÇAMENTÁRIA
VALOR	-

RREO-Anexo 04 | Tabela 4 - Demonstrativo das Receitas e Despesas Previdenciárias do RPPS

Reserva Orçamentária do RPPS	Previsão Orçamentária
Reserva Orçamentária do RPPS	PREVISÃO ORÇAMENTÁRIA
VALOR	-

RREO-Anexo 04 | Tabela 4 - Demonstrativo das Receitas e Despesas Previdenciárias do RPPS

Aportes de Recursos para o Fundo em Capitalização do RPPS	Aportes de Recursos
Aportes de Recursos para o Fundo em Capitalização do RPPS	APORTES REALIZADOS
Plano de Amortização - Contribuição Patronal Suplementar	-
Plano de Amortização - Aporte Periódico de Valores Predefinidos	
Outros Aportes para o RPPS	
Recursos para Cobertura de Déficit Financeiro	

RREO-Anexo 04 | Tabela 4 - Demonstrativo das Receitas e Despesas Previdenciárias do RPPS

Bens e Direitos do RPPS (Fundo em Capitalização)	Período de Referência
Bens e Direitos do RPPS (Fundo em Capitalização)	SALDO ATUAL
Caixa e Equivalentes de Caixa	-
Investimentos e Aplicações	
Outros Bens e Direitos	

RREO-Anexo 04 | Tabela 4 - Demonstrativo das Receitas e Despesas Previdenciárias do RPPS


Receitas Previdenciárias - RPPS - Fundo em Repartição (Plano Financeiro)	Execução da Receita	
	PREVISÃO ATUALIZADA (a)	RECEITAS REALIZADAS ATÉ O BIMESTRE (b)
Receitas	-	-
RECEITAS CORRENTES (VII)		
Receita de Contribuições dos Segurados		
Ativo		
Inativo		
Pensionista		
Receita de Contribuições Patronais		
Ativo		
Inativo		
Pensionista		
Receita Patrimonial		
Receitas Imobiliárias		
Receitas de Valores Mobiliários		
Outras Receitas Patrimoniais		
Receita de Serviços		
Outras Receitas Correntes		
Compensação Financeira entre os Regimes		
Demais Receitas Correntes		
RECEITAS DE CAPITAL (VIII)		
Alienação de Bens, Direitos e Ativos		
Amortização de Empréstimos		
Outras Receitas de Capital		
TOTAL DAS RECEITAS DO FUNDO EM REPARTIÇÃO (IX) = (VII + VIII)		



 <p>siconfi Sistema de Informações Contábeis e Fiscais do Setor Público Brasileiro TESOURO NACIONAL</p>	Relatório Resumido de Execução Orçamentária
	Prefeitura Municipal de Araçatuba - SP (Poder Executivo)
	Orçamentos Fiscal e da Seguridade Social
	CNPJ:
	Exercício: 2022
Período de referência: 4º bimestre	

RREO-Anexo 04 | Tabela 4 - Demonstrativo das Receitas e Despesas Previdenciárias do RPPS

Despesas Previdenciárias - RPPS - Fundo em Repartição (Plano Financeiro)	Execução da Despesa				INSCRITAS EM RESTOS A PAGAR NÃO PROCESSADOS NO EXERCÍCIO (g)
	DOTAÇÃO ATUALIZADA (c)	DESPESAS EMPENHADAS ATÉ O BIMESTRE (d)	DESPESAS LIQUIDADAS ATÉ O BIMESTRE (e)	DESPESAS PAGAS ATÉ O BIMESTRE (f)	
Despesas	-	-	-	-	-
Benefícios					
Aposentadorias					
Pensões por Morte					
Outras Despesas Previdenciárias					
Compensação Financeira entre os Regimes					
Demais Despesas Previdenciárias					
TOTAL DAS DESPESAS DO FUNDO EM REPARTIÇÃO (X)					
RESULTADO PREVIDENCIÁRIO - FUNDO EM REPARTIÇÃO (XI) = (IX - X)					

 Sistema de Informações Contábeis e Fiscais do Setor Público Brasileiro TESOURO NACIONAL	Relatório Resumido de Execução Orçamentária
	Prefeitura Municipal de Araçatuba - SP (Poder Executivo)
	Orçamentos Fiscal e da Seguridade Social
	CNPJ:
	Exercício: 2022
	Período de referência: 4º bimestre

RREO-Anexo 04 | Tabela 4 - Demonstrativo das Receitas e Despesas Previdenciárias do RPPS

Aportes de Recursos para o Fundo em Repartição do RPPS	Aportes de Recursos APORTES REALIZADOS
Aportes de Recursos para o Fundo em Repartição do RPPS	-
Recursos para Cobertura de Insuficiências Financeiras	
Recursos para Formação de Reserva	


RREO-Anexo 04 | Tabela 4 - Demonstrativo das Receitas e Despesas Previdenciárias do RPPS

Bens e Direitos do RPPS (Fundo em Repartição)	Período de Referência SALDO ATUAL
Bens e Direitos do RPPS (Fundo em Repartição)	-
Caixa e Equivalentes de Caixa	
Investimentos e Aplicações	
Outros Bens e Direitos	

RREO-Anexo 04 | Tabela 4 - Demonstrativo das Receitas e Despesas Previdenciárias do RPPS


Receitas da Administração - RPPS	Execução da Receita	
	PREVISÃO ATUALIZADA (a)	RECEITAS REALIZADAS ATÉ O BIMESTRE (b)
Receitas da Administração - RPPS	-	-
RECEITAS CORRENTES		
TOTAL DAS RECEITAS DA ADMINISTRAÇÃO RPPS - (XII)		



 <p>Sistema de Informações Contábeis e Fiscais do Setor Público Brasileiro TESOURO NACIONAL</p>	Relatório Resumido de Execução Orçamentária
	Prefeitura Municipal de Araçatuba - SP (Poder Executivo)
	Orçamentos Fiscal e da Seguridade Social
	CNPJ:
	Exercício: 2022
	Período de referência: 4º bimestre

RREO-Anexo 04 | Tabela 4 - Demonstrativo das Receitas e Despesas Previdenciárias do RPPS

Despesas da Administração - RPPS	Execução da Despesa				INSCRITAS EM RESTOS A PAGAR NÃO PROCESSADOS NO EXERCÍCIO (g)
	DOTAÇÃO ATUALIZADA (c)	DESPESAS EMPENHADAS ATÉ O BIMESTRE (d)	DESPESAS LIQUIDADAS ATÉ O BIMESTRE (e)	DESPESAS PAGAS ATÉ O BIMESTRE (f)	
Despesas da Administração - RPPS	-	-	-	-	-
DESPESAS CORRENTES (XIII)					
Pessoal e Encargos Sociais					
Demais Despesas Correntes					
DESPESAS DE CAPITAL (XIV)					
TOTAL DAS DESPESAS DA ADMINISTRAÇÃO RPPS (XV) = (XIII + XIV)					
RESULTADO DA ADMINISTRAÇÃO RPPS (XVI) = (XII - XV)					

 Sistema de Informações Contábeis e Fiscais do Setor Público Brasileiro TESOURO NACIONAL	Relatório Resumido de Execução Orçamentária
	Prefeitura Municipal de Araçatuba - SP (Poder Executivo)
	Orçamentos Fiscal e da Seguridade Social
	CNPJ:
	Exercício: 2022
	Período de referência: 4º bimestre


RREO-Anexo 04 | Tabela 4 - Demonstrativo das Receitas e Despesas Previdenciárias do RPPS

Bens e Direitos - Administração do RPPS	Período de Referência
	SALDO ATUAL
Bens e Direitos - Administração do RPPS	-
Caixa e Equivalentes de Caixa	
Investimentos e Aplicações	
Outros Bens e Direitos	

RREO-Anexo 04 | Tabela 4 - Demonstrativo das Receitas e Despesas Previdenciárias do RPPS


Receitas Previdenciárias (Benefícios Mantidos Pelo Tesouro)	Execução da Receita	
	PREVISÃO ATUALIZADA (a)	RECEITAS REALIZADAS ATÉ O BIMESTRE (b)
Receitas Previdenciárias (Benefícios Mantidos Pelo Tesouro)	-	-
Contribuições dos Servidores		
Demais Receitas Previdenciárias		
TOTAL DAS RECEITAS (BENEFÍCIOS MANTIDOS PELO TESOURO) (XVII)		



 <p>siconfi Sistema de Informações Contábeis e Fiscais do Setor Público Brasileiro TESOURO NACIONAL</p>	Relatório Resumido de Execução Orçamentária
	Prefeitura Municipal de Araçatuba - SP (Poder Executivo)
	Orçamentos Fiscal e da Seguridade Social
	CNPJ:
	Exercício: 2022
Período de referência: 4º bimestre	

RREO-Anexo 04 | Tabela 4 - Demonstrativo das Receitas e Despesas Previdenciárias do RPPS

Despesas Previdenciárias (Benefícios Mantidos Pelo Tesouro)	Execução da Despesa				
	DOTAÇÃO ATUALIZADA (c)	DESPESAS EMPENHADAS ATÉ O BIMESTRE (d)	DESPESAS LIQUIDADAS ATÉ O BIMESTRE (e)	DESPESAS PAGAS ATÉ O BIMESTRE (f)	INSCRITAS EM RESTOS A PAGAR NÃO PROCESSADOS NO EXERCÍCIO (g)
Despesas Previdenciárias (Benefícios Mantidos Pelo Tesouro)	-	-	-	-	-
Aposentadorias					
Pensões					
Outras Despesas Previdenciárias					
TOTAL DAS DESPESAS (BENEFÍCIOS MANTIDOS PELO TESOURO) (XVIII)					
RESULTADO DOS BENEFÍCIOS MANTIDOS PELO TESOURO (XIX) = (XVII - XVIII)					

 Sistema de Informações Contábeis e Fiscais do Setor Público Brasileiro TESOURO NACIONAL	Relatório Resumido de Execução Orçamentária
	Prefeitura Municipal de Araçatuba - SP (Poder Executivo)
	Orçamentos Fiscal e da Seguridade Social
	CNPJ:
	Exercício: 2022
	Período de referência: 4º bimestre


RREO-Anexo 04 | Tabela 4 - Demonstrativo das Receitas e Despesas Previdenciárias do RPPS

Notas Explicativas	Valores
	31/08/2022
Notas Explicativas	-
Notas Explicativas	O MUNICIPIO NÃO POSSUI PREVIDENCIA PRIVADA

RREO-Anexo 06 | Tabela 6.3 - Demonstrativo dos Resultados Primário e Nominal - Municípios

Cálculo Acima da Linha - Receitas Primárias	Receita Orçamentária	
	PREVISÃO ATUALIZADA	Até o Bimestre / 2022
		RECEITAS REALIZADAS (a)
Cálculo Acima da Linha - Receitas Primárias	-	-
RECEITAS CORRENTES (I)	707.395.242,80	544.243.475,32
Impostos, Taxas e Contribuições de Melhoria	198.021.035,11	162.810.627,58
IPTU	59.952.237,10	44.717.966,20
ISS	65.523.982,77	62.077.166,30
ITBI	14.144.371,06	14.522.238,84
IRRF	17.172.135,58	11.983.109,72
Outros Impostos, Taxas e Contribuições de Melhoria	41.228.308,60	29.510.146,52
Contribuições	8.869.992,11	6.088.907,38
Receita Patrimonial	8.455.846,48	12.005.890,99
Aplicações Financeiras (II)	7.576.535,32	11.800.202,36
Outras Receitas Patrimoniais	879.311,16	205.688,63
Transferências Correntes	451.336.816,19	345.581.736,99
Cota-Parte do FPM	73.570.022,84	63.463.091,14
Cota-Parte do ICMS	126.981.002,02	90.520.212,44
Cota-Parte do IPVA	41.408.745,07	42.203.669,11
Cota-Parte do ITR	1.241.325,76	419.514,17
Transferências da LC 87/1996		
Transferências da LC nº 61/1989	898.699,06	543.255,51
Transferências do FUNDEB	104.769.622,33	77.740.354,20
Outras Transferências Correntes	102.467.399,11	70.691.640,42
Demais Receitas Correntes	40.711.552,91	17.756.312,38
Outras Receitas Financeiras (III)		
Receitas Correntes Restantes	40.711.552,91	17.756.312,38
RECEITAS PRIMÁRIAS CORRENTES (IV) = (I - II - III)	699.818.707,48	532.443.272,96
RECEITAS DE CAPITAL (V)	44.155.707,77	4.163.219,10
Operações de Crédito (VI)	2.572.373,34	572.994,16
Amortização de Empréstimos (VII)		
Alienação de Bens	392.655,00	408.750,00
Receitas de Alienação de Investimentos Temporários (VIII)		
Receitas de Alienação de Investimentos Permanentes (IX)		
Outras Alienações de Bens	392.655,00	408.750,00
Transferências de Capital	41.190.679,43	3.181.474,94
Convênios	39.120.745,50	2.462.248,84
Outras Transferências de Capital	2.069.933,93	719.226,10
Outras Receitas de Capital		
Outras Receitas de Capital Não Primárias (X)		
Outras Receitas de Capital Primárias		
RECEITAS PRIMÁRIAS DE CAPITAL (XI) = (V - VI - VII - VIII - IX - X)	41.583.334,43	3.590.224,94
RECEITA PRIMÁRIA TOTAL (XII) = (IV + XI)	741.402.041,91	536.033.497,90




 <p>Sistema de Informações Contábeis e Fiscais do Setor Público Brasileiro TESOURO NACIONAL</p>	Relatório Resumido de Execução Orçamentária
	Prefeitura Municipal de Araçatuba - SP (Poder Executivo)
	Orçamentos Fiscal e da Seguridade Social
	CNPJ:
	Exercício: 2022
Período de referência: 4º bimestre	

RREO-Anexo 06 | Tabela 6.3 - Demonstrativo dos Resultados Primário e Nominal - Municípios

Cálculo Acima da Linha - Despesas Primárias	Despesa Orçamentária							
	DOTAÇÃO ATUALIZADA	Até o Bimestre / 2022					RESTOS A PAGAR NÃO PROCESSADOS	
		DESPESAS EMPENHADAS	DESPESAS LIQUIDADAS	DESPESAS PAGAS (a)	RESTOS A PAGAR PROCESSADOS PAGOS (b)	LIQUIDADOS	PAGOS (c)	
Cálculo Acima da Linha - Despesas Primárias	-	-	-	-	-	-	-	-
DESPESAS CORRENTES (XIII)	685.132.192,41	504.429.452,85	407.676.442,48	393.610.752,08	14.990.572,21	14.285.923,94	14.285.429,49	
Pessoal e Encargos Sociais	303.027.603,91	192.110.927,44	191.844.534,98	187.583.385,63	3.364.043,23	37.609,74	37.609,74	
Juros e Encargos da Dívida (XIV)	5.598.000,00	5.460.000,00	3.869.627,64	3.869.627,64				
Outras Despesas Correntes	376.506.588,50	306.858.525,41	211.962.279,86	202.157.738,81	11.626.528,98	14.248.314,20	14.247.819,75	
DESPESAS PRIMÁRIAS CORRENTES (XV) = (XIII - XIV)	679.534.192,41	498.969.452,85	403.806.814,84	389.741.124,44	14.990.572,21	14.285.923,94	14.285.429,49	
DESPESAS DE CAPITAL (XVI)	128.396.784,22	94.549.096,66	39.467.028,52	37.524.101,98	3.021.880,69	6.064.773,29	6.022.506,64	
Investimentos	107.741.330,58	73.894.096,66	25.792.528,28	23.849.601,74	3.021.880,69	6.064.773,29	6.022.506,64	
Inversões Financeiras								
Concessão de Empréstimos e Financiamentos (XVII)								
Aquisição de Título de Capital já Integralizado (XVIII)								
Aquisição de Título de Crédito (XIX)								
Demais Inversões Financeiras								
Amortização da Dívida (XX)	20.655.453,64	20.655.000,00	13.674.500,24	13.674.500,24				
DESPESAS PRIMÁRIAS DE CAPITAL (XXI) = (XVI - XVII - XVIII - XIX - XX)	107.741.330,58	73.894.096,66	25.792.528,28	23.849.601,74	3.021.880,69	6.064.773,29	6.022.506,64	
RESERVA DE CONTINGÊNCIA (XXII)	1.633.251,80							
DESPESA PRIMÁRIA TOTAL (XXIII) = (XV + XXI + XXII)	788.908.774,79	572.863.549,51	429.599.343,12	413.590.726,18	18.012.452,90	20.350.697,23	20.307.936,13	

Este documento é cópia do original, assinado digitalmente por CNPJ 45511847000179 em 29/09/2022 às 07:48:35 (GMT -03:00).

Para conferir o original, acesse: <https://www.dfoe.com.br/verificador/Def0-e670-0969-e7dc>

 Sistema de Informações Contábeis e Fiscais do Setor Público Brasileiro TESOURO NACIONAL	Relatório Resumido de Execução Orçamentária
	Prefeitura Municipal de Araçatuba - SP (Poder Executivo)
	Orçamentos Fiscal e da Seguridade Social
	CNPJ:
	Exercício: 2022
	Período de referência: 4º bimestre

RREO-Anexo 06 | Tabela 6.3 - Demonstrativo dos Resultados Primário e Nominal - Municípios

Resultado Primário - Acima da Linha	Até o Bimestre / 2022
	VALOR
Resultado Primário - Acima da Linha	-
RESULTADO PRIMÁRIO - Acima da Linha (XXIV) = (XIIa - (XXIIIa + XXIIIb + XXIIIc))	84.122.382,69

RREO-Anexo 06 | Tabela 6.3 - Demonstrativo dos Resultados Primário e Nominal - Municípios

Meta Fiscal para o Resultado Primário	Meta Fixada na LDO
	VALOR CORRENTE
Meta Fiscal para o Resultado Primário	-
Meta fixada no Anexo de Metas Fiscais da LDO para o exercício de referência	13.800.607,00

RREO-Anexo 06 | Tabela 6.3 - Demonstrativo dos Resultados Primário e Nominal - Municípios

Juros Nominais	Até o Bimestre 2022
	VALOR
Juros Nominais	-
Juros, Encargos e Variações Monetárias Ativos (XXV)	13.214.499,27
Juros, Encargos e Variações Monetárias Passivos (XXVI)	12.250.746,58

RREO-Anexo 06 | Tabela 6.3 - Demonstrativo dos Resultados Primário e Nominal - Municípios

Resultado Nominal - Acima da Linha	Até o Bimestre / 2022
	VALOR
Resultado Nominal - Acima da Linha	-
RESULTADO NOMINAL - Acima da Linha (XXVII) = XXIV + (XXV - XXVI)	87.317.011,20

RREO-Anexo 06 | Tabela 6.3 - Demonstrativo dos Resultados Primário e Nominal - Municípios

Meta Fiscal para o Resultado Nominal	Meta Fixada na LDO
	VALOR CORRENTE
Meta Fiscal para o Resultado Nominal	-
Meta fixada no Anexo de Metas Fiscais da LDO para o exercício de referência	

RREO-Anexo 06 | Tabela 6.3 - Demonstrativo dos Resultados Primário e Nominal - Municípios


Cálculo Abaixo da Linha - Resultado Nominal	Saldo	
	Em 31/12/2021 (a)	Até o Bimestre 2022 (b)
Cálculo Abaixo da Linha - Resultado Nominal	-	-
DÍVIDA CONSOLIDADA (XXVIII)	187.913.754,63	181.187.864,29
DEDUÇÕES (XXIX)	116.706.667,45	206.258.198,37
Disponibilidade de Caixa	116.539.760,70	205.920.806,46
Disponibilidade de Caixa Bruta	135.101.648,80	214.696.097,35
(-) Restos a Pagar Processados (XXX)	18.561.888,10	587.708,11
(-) Depósitos Restituíveis e Valores Vinculados	0,00	8.187.582,78
Demais Haveres Financeiros	166.906,75	337.391,91
DÍVIDA CONSOLIDADA LÍQUIDA (XXXI) = (XXVIII - XXIX)	71.207.087,18	-25.070.334,08

RREO-Anexo 06 | Tabela 6.3 - Demonstrativo dos Resultados Primário e Nominal - Municípios

Resultado Nominal - Abaixo da Linha	Até o Bimestre
	VALOR
Resultado Nominal - Abaixo da Linha	-
RESULTADO NOMINAL - Abaixo da Linha (XXXII) = (XXXIa - XXXIb)	96.277.421,26

RREO-Anexo 06 | Tabela 6.3 - Demonstrativo dos Resultados Primário e Nominal - Municípios

Ajuste Metodológico	Até o Bimestre 2022
	VALOR
Ajuste Metodológico	-
VARIAÇÃO SALDO RPP = (XXXIII) = (XXXa - XXXb)	17.974.179,99
RECEITA DE ALIENAÇÃO DE INVESTIMENTOS PERMANENTES (IX)	
PASSIVOS RECONHECIDOS NA DC (XXXIV)	
VARIAÇÃO CAMBIAL (XXXV)	
PAGAMENTO DE PRECATÓRIOS INTEGRANTES DA DC (XXXVI)	
AJUSTES RELATIVOS AO RPPS (XXXVII)	
OUTROS AJUSTES (XXXVIII)	
RESULTADO NOMINAL AJUSTADO - Abaixo da Linha (XXXIX) = (XXXII - XXXIII - IX + XXXIV + XXXV - XXXVI + XXXVII + XXXVIII)	78.303.241,27

 Sistema de Informações Contábeis e Fiscais do Setor Público Brasileiro TESOURO NACIONAL	Relatório Resumido de Execução Orçamentária
	Prefeitura Municipal de Araçatuba - SP (Poder Executivo)
	Orçamentos Fiscal e da Seguridade Social
	CNPJ:
	Exercício: 2022
	Período de referência: 4º bimestre

RREO-Anexo 06 | Tabela 6.3 - Demonstrativo dos Resultados Primário e Nominal - Municípios

Resultado Primário - Abaixo da Linha	Até o Bimestre
	VALOR
Resultado Primário - Abaixo da Linha	-
RESULTADO PRIMÁRIO - Abaixo da Linha (XL) = XXXIX - (XXV - XXVI)	46.136.753,10


RREO-Anexo 06 | Tabela 6.3 - Demonstrativo dos Resultados Primário e Nominal - Municípios

Informações Adicionais	PREVISÃO ORÇAMENTÁRIA
	PREVISÃO ORÇAMENTÁRIA
Informações Adicionais	-
SALDO DE EXERCÍCIOS ANTERIORES	63.877.504,77
Recursos Arrecadados em Exercícios Anteriores - RPPS	
Superávit Financeiro Utilizado para Abertura e Reabertura de Créditos Adicionais	63.877.504,77
RESERVA ORÇAMENTÁRIA DO RPPS	

RREO-Anexo 06 | Tabela 6.3 - Demonstrativo dos Resultados Primário e Nominal - Municípios

Notas Explicativas	Valores
	31/08/2022
Notas Explicativas	-
Notas Explicativas	INFORMAÇÕES EXTRAIDAS DO SISTEMA INFORMATIZADO DE CONTABILIDADE




 <p>Sistema de Informações Contábeis e Fiscais do Setor Público Brasileiro TESOURO NACIONAL</p>	Relatório Resumido de Execução Orçamentária
	Prefeitura Municipal de Araçatuba - SP (Poder Executivo)
	Orçamentos Fiscal e da Seguridade Social
	CNPJ:
	Exercício: 2022
Período de referência: 4º bimestre	

RREO-Anexo 07 | Tabela 7.0 - Demonstrativo dos Restos à Pagar por Poder e Órgão - Municípios

Poder/Órgão	Poder/Órgão											
	RESTOS A PAGAR PROCESSADOS					RESTOS A PAGAR NÃO PROCESSADOS						
	Inscritos		Pagos (c)	Cancelados (d)	Saldo e = (a + b) - (c + d)	Inscritos		Liquidados (h)	Pagos (i)	Cancelados (j)	Saldo k = (f + g) - (i + j)	Saldo Total L = (e + k)
Em Exercícios Anteriores (a)	Em 31 de dezembro de 2021 (b)				Em Exercícios Anteriores (f)	Em 31 de dezembro de 2021 (g)						
RESTOS A PAGAR (EXCETO INTRA-ORÇAMENTÁRIOS) (I)	158.279,85	18.400.231,17	17.969.691,80	4.488,19	584.331,03	1.271.380,23	33.818.306,08	20.070.807,08	20.070.807,08	8.008.285,20	7.010.594,03	7.594.925,06
PODER EXECUTIVO	158.279,85	18.400.231,17	17.969.691,80	4.488,19	584.331,03	1.271.380,23	33.818.306,08	20.070.807,08	20.070.807,08	8.008.285,20	7.010.594,03	7.594.925,06
PODER LEGISLATIVO	0,00	0,00	0,00	0,00	0,00	0,00	0,00	0,00	0,00	0,00	0,00	0,00
Câmara Municipal	0,00	0,00	0,00	0,00	0,00	0,00	0,00	0,00	0,00	0,00	0,00	0,00
Tribunal de Contas do Município	0,00	0,00	0,00	0,00	0,00	0,00	0,00	0,00	0,00	0,00	0,00	0,00
RESTOS A PAGAR (INTRA-ORÇAMENTÁRIOS) (II)	0,00	0,00	0,00	0,00	0,00	0,00	0,00	0,00	0,00	0,00	0,00	0,00
TOTAL (III) = (I + II)	158.279,85	18.400.231,17	17.969.691,80	4.488,19	584.331,03	1.271.380,23	33.818.306,08	20.070.807,08	20.070.807,08	8.008.285,20	7.010.594,03	7.594.925,06

RREO-Anexo 07 | Tabela 7.0 - Demonstrativo dos Restos à Pagar por Poder e Órgão - Municípios

Poder/Órgão - Intra	Poder/Órgão - Intra											
	RESTOS A PAGAR PROCESSADOS					RESTOS A PAGAR NÃO PROCESSADOS						
	Inscritos		Pagos (c)	Cancelados (d)	Saldo e = (a + b) - (c + d)	Inscritos		Liquidados (h)	Pagos (i)	Cancelados (j)	Saldo k = (f + g) - (i + j)	Saldo Total L = (e + k)
Em Exercícios Anteriores (a)	Em 31 de dezembro de 2021 (b)				Em Exercícios Anteriores (f)	Em 31 de dezembro de 2021 (g)						
RESTOS A PAGAR (INTRA-ORÇAMENTÁRIOS) (II)												
PODER EXECUTIVO												
PODER LEGISLATIVO												
Câmara Municipal												
Tribunal de Contas do Município												

 Sistema de Informações Contábeis e Fiscais do Setor Público Brasileiro TESOURO NACIONAL	Relatório Resumido de Execução Orçamentária
	Prefeitura Municipal de Araçatuba - SP (Poder Executivo)
	Orçamentos Fiscal e da Seguridade Social
	CNPJ:
	Exercício: 2022
	Período de referência: 4º bimestre


RREO-Anexo 07 | Tabela 7.0 - Demonstrativo dos Restos à Pagar por Poder e Órgão - Municípios

Notas Explicativas	Valores
	31/08/2022
Notas Explicativas	-
Notas Explicativas	INFORMAÇÕES EXTRAIDAS DO SISTEMA INFORMATIZADO DE CONTABILIDADE

RREO-Anexo 13 | Tabela 13.0 - Demonstrativo das Parcerias Público-Privadas

Impactos das Contratações de PPP	Especificação de PPP	
	SALDO TOTAL EM 31 DE DEZEMBRO DO EXERCÍCIO ANTERIOR	SALDO FINAL ATÉ O BIMESTRE
Impactos das Contratações de PPP	-	-
TOTAL DE ATIVOS		
Ativos Constituídos pela SPE		
TOTAL DE PASSIVOS		
Obrigações decorrentes de Ativos Constituídos pela SPE		
Provisões de PPP		
Outros Passivos		
ATOS POTENCIAIS PASSIVOS		
Obrigações Contratuais		
Riscos não Provisionados		
Garantias Concedidas		
Outros Passivos Contingentes		



	Relatório Resumido de Execução Orçamentária
	Prefeitura Municipal de Araçatuba - SP (Poder Executivo)
	Orçamentos Fiscal e da Seguridade Social
	CNPJ:
	Exercício: 2022
	Período de referência: 4º bimestre

RREO-Anexo 13 | Tabela 13.0 - Demonstrativo das Parcerias Público-Privadas | Do Ente Federado, exceto estatais não dependentes - Contratadas (I.1)

Despesas de PPP Do Ente Federado, exceto estatais não dependentes - Contratadas (I.1)	Despesas de PPP										
	EXERCÍCIO ANTERIOR	EXERCÍCIO CORRENTE (EC)	<EC + 1>	<EC + 2>	<EC + 3>	<EC + 4>	<EC + 5>	<EC + 6>	<EC + 7>	<EC + 8>	<EC + 9>

RREO-Anexo 13 | Tabela 13.0 - Demonstrativo das Parcerias Público-Privadas | Do Ente Federado, exceto estatais não dependentes - A Contratar (I.2)

Despesas de PPP Do Ente Federado, exceto estatais não dependentes - A contratar (I.2)	Despesas de PPP										
	EXERCÍCIO ANTERIOR	EXERCÍCIO CORRENTE (EC)	<EC + 1>	<EC + 2>	<EC + 3>	<EC + 4>	<EC + 5>	<EC + 6>	<EC + 7>	<EC + 8>	<EC + 9>

RREO-Anexo 13 | Tabela 13.0 - Demonstrativo das Parcerias Público-Privadas | Das Estatais Não-Dependentes (II.1)


Despesas de PPP das Estatais Não-dependentes (II.1)	Despesas de PPP										
	EXERCÍCIO ANTERIOR	EXERCÍCIO CORRENTE (EC)	<EC + 1>	<EC + 2>	<EC + 3>	<EC + 4>	<EC + 5>	<EC + 6>	<EC + 7>	<EC + 8>	<EC + 9>

RREO-Anexo 13 | Tabela 13.0 - Demonstrativo das Parcerias Público-Privadas | Das Estatais Não Dependentes - A contratar (II.2)

Despesas de PPP das Estatais Não-dependentes - A Contratar (II.2)	Despesas de PPP										
	EXERCÍCIO ANTERIOR	EXERCÍCIO CORRENTE (EC)	<EC + 1>	<EC + 2>	<EC + 3>	<EC + 4>	<EC + 5>	<EC + 6>	<EC + 7>	<EC + 8>	<EC + 9>

RREO-Anexo 13 | Tabela 13.0 - Demonstrativo das Parcerias Público-Privadas

Total das Despesas de PPP	Despesas de PPP										
	EXERCÍCIO ANTERIOR	EXERCÍCIO CORRENTE (EC)	<EC + 1>	<EC + 2>	<EC + 3>	<EC + 4>	<EC + 5>	<EC + 6>	<EC + 7>	<EC + 8>	<EC + 9>
TOTAL DAS DESPESAS DE PPP DO ENTE FEDERADO (I) = (I.1 + I.2)											
TOTAL DAS DESPESAS DE PPP DAS ESTATAIS NÃO-DEPENDENTES (II) = (II.1 + II.2)											
TOTAL DAS DESPESAS DE PPP (III) = (I + II)											
RECEITA CORRENTE LÍQUIDA (RCL) (IV)											
TOTAL DAS DESPESAS CONSIDERADAS PARA O LIMITE = (I)											
TOTAL DAS DESPESAS CONSIDERADAS PARA O LIMITE / RCL (%) (V) = (I / IV)											

 Sistema de Informações Contábeis e Fiscais do Setor Público Brasileiro TESOURO NACIONAL	Relatório Resumido de Execução Orçamentária
	Prefeitura Municipal de Araçatuba - SP (Poder Executivo)
	Orçamentos Fiscal e da Seguridade Social
	CNPJ:
	Exercício: 2022
	Período de referência: 4º bimestre

RREO-Anexo 13 | Tabela 13.0 - Demonstrativo das Parcerias Público-Privadas

Notas Explicativas	Valores
	31/08/2022
Notas Explicativas	-
Notas Explicativas	O MUNICIPIO NÃO POSSUI PARCERIAS PUBLICAS PRIVADAS

RREO-Anexo 14 | Tabela 14.0 - Demonstrativo Simplificado do Relatório Resumido da Execução Orçamentária - Municípios

Balanco Orçamentário	Valores
	Até o Bimestre
Balanco Orçamentário	-
RECEITAS	
Previsão Inicial	725.154.945,14
Previsão Atualizada	753.642.670,39
Receitas Realizadas	549.295.439,49
Déficit Orçamentário	
Saldos de Exercícios Anteriores (Utilizados para Créditos Adicionais)	63.877.504,77
DESPESAS	
Dotação Inicial	725.154.945,15
Dotação Atualizada	819.462.228,43
Despesas Empenhadas	603.255.216,36
Despesas Liquidadas	449.309.325,24
Despesas Pagas	433.300.708,30
Superávit Orçamentário	99.986.114,25

RREO-Anexo 14 | Tabela 14.0 - Demonstrativo Simplificado do Relatório Resumido da Execução Orçamentária - Municípios

Despesas por Função/Subfunção	Valores
	Até o Bimestre
Despesas por Função/Subfunção	-
Despesas Empenhadas	603.255.216,36
Despesas Liquidadas	449.309.325,24

RREO-Anexo 14 | Tabela 14.0 - Demonstrativo Simplificado do Relatório Resumido da Execução Orçamentária - Municípios

Receita Corrente Líquida - RCL	Valores
	Até o Bimestre
Receita Corrente Líquida - RCL	-
Receita Corrente Líquida	762.212.549,20
Receita Corrente Líquida Ajustada para Cálculo dos Limites de Endividamento	762.212.549,20
Receita Corrente Líquida Ajustada para Cálculo dos Limites da Despesa com Pessoal	762.212.549,20

RREO-Anexo 14 | Tabela 14.0 - Demonstrativo Simplificado do Relatório Resumido da Execução Orçamentária - Municípios

Receitas e Despesas do Regime Próprio de Previdência dos Servidores	Valores
	Até o Bimestre
Receitas e Despesas do Regime Próprio de Previdência dos Servidores	-
Fundo em Capitalização (PLANO PREVIDENCIÁRIO)	
Receitas Previdenciárias Realizadas	
Despesas Previdenciárias Empenhadas	
Despesas Previdenciárias Liquidadas	
Despesas Previdenciárias Pagas	
Resultado Previdenciário	
Fundo em Repartição (PLANO FINANCEIRO)	
Receitas Previdenciárias Realizadas	
Despesas Previdenciárias Empenhadas	
Despesas Previdenciárias Liquidadas	
Despesas Previdenciárias Pagas	
Resultado Previdenciário	

RREO-Anexo 14 | Tabela 14.0 - Demonstrativo Simplificado do Relatório Resumido da Execução Orçamentária - Municípios

Resultados Primário e Nominal	Verificação das Metas dos Resultados Nominal e Primário		
	Meta Fixada no Anexo de Metas Fiscais da LDO (a)	Resultado Apurado até o Bimestre (b)	% em Relação à Meta (b/a)
Resultados Primário e Nominal			
Resultado Primário - Acima da Linha	13.800.607,00	84.122.382,69	6,10
Resultado Nominal - Acima da Linha	6.316.242,00	87.317.011,20	7,30

RREO-Anexo 14 | Tabela 14.0 - Demonstrativo Simplificado do Relatório Resumido da Execução Orçamentária - Municípios

<p>Sistema de Informações Contábeis e Fiscais do Setor Público Brasileiro</p> <p>TESOURO NACIONAL</p>	Relatório Resumido de Execução Orçamentária
	Prefeitura Municipal de Araçatuba - SP (Poder Executivo)
	Orçamentos Fiscal e da Seguridade Social
	CNPJ:
	Exercício: 2022
	Período de referência: 4º bimestre

Restos a Pagar por Poder e Ministério Público	Estágios dos Restos a Pagar			
	Inscrição	Cancelamento Até o Bimestre	Pagamento Até o Bimestre	Saldo a Pagar
Restos a Pagar por Poder e Ministério Público	-	-	-	-
RESTOS A PAGAR PROCESSADOS	18.558.511,02	4.488,19	17.969.691,80	584.331,03
Poder Executivo	18.558.511,02	4.488,19	17.969.691,80	584.331,03
Poder Legislativo	0,00	0,00	0,00	0,00
Poder Judiciário	0,00	0,00	0,00	0,00
Ministério Público	0,00	0,00	0,00	0,00
Defensoria Pública	0,00	0,00	0,00	0,00
RESTOS A PAGAR NÃO PROCESSADOS	35.089.686,31	8.008.285,20	20.070.807,08	7.010.594,03
Poder Executivo	35.089.686,31	8.008.285,20	20.070.807,08	7.010.594,03
Poder Legislativo	0,00	0,00	0,00	0,00
Poder Judiciário	0,00	0,00	0,00	0,00
Ministério Público	0,00	0,00	0,00	0,00
Defensoria Pública	0,00	0,00	0,00	0,00
TOTAL	53.648.197,33	8.012.773,39	38.040.498,88	7.594.925,06

RREO-Anexo 14 | Tabela 14.0 - Demonstrativo Simplificado do Relatório Resumido da Execução Orçamentária - Municípios

Despesas com Manutenção e Desenvolvimento do Ensino	Apuração das Despesas com Ensino		
	Valor Apurado Até o Bimestre	Limites Constitucionais Anuais	
		% Mínimo a Aplicar no Exercício	% Aplicado Até o Bimestre
Despesas com Manutenção e Desenvolvimento do Ensino	-	-	-
Mínimo Anual de <18% / 25%> das Receitas de Impostos na Manutenção e Desenvolvimento do Ensino			
Mínimo Anual de 70% do FUNDEB na Remuneração dos Profissionais da Educação Básica			
Percentual de 50% da Complementação da União ao FUNDEB (VAAT) na Educação Infantil			
Mínimo de 15% da Complementação da União ao FUNDEB (VAAT) em Despesas de Capital			

RREO-Anexo 14 | Tabela 14.0 - Demonstrativo Simplificado do Relatório Resumido da Execução Orçamentária - Municípios

Receitas de Operações de Crédito e Despesas de Capital	Apuração das Receitas de Operações de Crédito e Despesas de Capital	
	Valor Apurado no Exercício	Saldo Não Realizado
Receitas de Operações de Crédito e Despesas de Capital	-	-
Receitas de Operações de Crédito		
Despesa de Capital Líquida		

RREO-Anexo 14 | Tabela 14.0 - Demonstrativo Simplificado do Relatório Resumido da Execução Orçamentária - Municípios

Projeção Atuarial dos Regimes de Previdência	Exercício de Apuração			
	Exercício	10º Exercício	20º Exercício	35º Exercício
Projeção Atuarial dos Regimes de Previdência	-	-	-	-
Fundo em Capitalização (Plano Previdenciário)				
Receitas Previdenciárias				
Despesas Previdenciárias				
Resultado Previdenciário				
Fundo em Repartição (Plano Financeiro)				
Receitas Previdenciárias				
Despesas Previdenciárias				
Resultado Previdenciário				

RREO-Anexo 14 | Tabela 14.0 - Demonstrativo Simplificado do Relatório Resumido da Execução Orçamentária - Municípios

Receita da Alienação de Ativos e Aplicação dos Recursos	Apuração da Receita da Alienação de Ativos e Aplicação dos Recursos	
	Valor Apurado no Exercício	Saldo a Realizar
Receita da Alienação de Ativos e Aplicação dos Recursos	-	-
Receitas da Alienação de Ativos		
Aplicação dos Recursos da Alienação de Ativos		


RREO-Anexo 14 | Tabela 14.0 - Demonstrativo Simplificado do Relatório Resumido da Execução Orçamentária - Municípios

Despesas com Ações e Serviços Públicos de Saúde	Apuração das Despesas com Saúde		
	Valor Apurado Até o Bimestre	Limites Constitucionais Anuais	
		% Mínimo a Aplicar no Exercício	% Aplicado Até o Bimestre
Despesas com Ações e Serviços Públicos de Saúde	-	-	-
Despesas com Ações e Serviços Públicos de Saúde Executadas com Recursos de Impostos			

RREO-Anexo 14 | Tabela 14.0 - Demonstrativo Simplificado do Relatório Resumido da Execução Orçamentária - Municípios

Despesas de Caráter Continuado Derivadas de PPP	Valor Realizado no Período	
	Valor Apurado no Exercício Corrente	
Despesas de Caráter Continuado Derivadas de PPP	-	



 <p>Sistema de Informações Contábeis e Fiscais do Setor Público Brasileiro TESOURO NACIONAL</p>	Relatório Resumido de Execução Orçamentária
	Prefeitura Municipal de Araçatuba - SP (Poder Executivo)
	Orçamentos Fiscal e da Seguridade Social
	CNPJ:
	Exercício: 2022
	Período de referência: 4º bimestre

Despesas de Caráter Continuado Derivadas de PPP	Valor Realizado no Período
	Valor Apurado no Exercício Corrente
Total das Despesas Consideradas para o Limite / RCL (%)	

RREO-Anexo 14 | Tabela 14.0 - Demonstrativo Simplificado do Relatório Resumido da Execução Orçamentária - Municípios

Notas Explicativas	Valores
Notas Explicativas	31/08/2022
	-
Notas Explicativas	INFORMAÇÕES EXTRAIDAS DO SISTEMA INFORMATIZADO DE CONTABILIDADE



Lista de Assinaturas

Assinatura: 1
Digitally signed by GEORGINA APARECIDA LAGUNA DOS REIS:22020944820 Date: 2022.09.28 09:14:05 BRT Perfil: Contador Responsável Instituição: Prefeitura Municipal de Araçatuba - SP
Assinatura: 2
Digitally signed by DILADOR BORGES DAMASCENO:11138912620 Date: 2022.09.28 09:15:40 BRT Perfil: Titular do Poder Executivo Instituição: Prefeitura Municipal de Araçatuba - SP
Assinatura: 3
Assinatura: 4
Assinatura: 5

As assinaturas digitais podem ser verificadas no arquivo PDF.



PODER LEGISLATIVO

Contas Públicas e Instrumentos de Gestão Fiscal

Relatório de Gestão Fiscal



CÂMARA MUNICIPAL DE ARAÇATUBA
RELATÓRIO DE GESTÃO FISCAL
DEMONSTRATIVO DA DESPESA COM PESSOAL
ORÇAMENTOS FISCAIS E DA SEGURIDADE SOCIAL
SET/2021 A AGO/2022

RGF – ANEXO 1 (LRF, art. 55, inciso I, alínea "a")

R\$ 1

DESPESA COM PESSOAL	DESPESAS EXECUTADAS (últimos 12 meses)												TOTAL (últimos 12 meses) (a)	INSCRITAS EM RESTOS A PAGAR NÃO PROCESSADOS (B)
	LIQUIDADAS													
	SET/2021	OUT/2021	NOV/2021	DEZ/2021	JAN/2022	FEV/2022	MAR/2022	ABR/2022	MAI/2022	JUN/2022	JUL/2022	AGO/2022		
DESPESA BRUTA COM PESSOAL(I)	1.131.475,00	1.155.624,78	1.143.421,09	1.814.932,41	1.398.965,92	1.384.184,92	1.555.012,44	1.597.646,25	1.704.530,46	1.717.294,41	1.491.255,17	1.426.617,98	17.520.960,83	0,00
Pessoal Ativo	975.673,27	999.823,05	987.619,36	1.586.675,64	1.238.584,43	1.221.206,38	1.380.502,19	1.420.674,18	1.544.148,96	1.481.135,58	1.326.705,53	1.264.526,06	15.427.274,63	0,00
Vencimentos, Vantagens e Outras Despesas Variáveis	806.778,87	830.257,92	818.283,36	1.270.673,07	1.042.188,61	1.025.131,52	1.175.648,90	1.207.934,39	1.331.049,71	1.271.039,78	1.107.032,44	1.053.964,55	12.939.983,12	0,00
Obrigações Patronais	168.894,40	169.565,13	169.336,00	316.002,57	196.395,82	196.074,86	204.853,29	212.739,79	213.099,25	210.095,80	219.673,09	210.561,51	2.487.291,51	0,00
Pessoal Inativo e Pensionistas	155.801,73	155.801,73	155.801,73	228.256,77	160.381,49	162.978,54	174.510,25	176.972,07	160.381,50	236.158,83	164.549,64	162.091,92	2.093.686,20	0,00
Aposentadorias, Reserva e Reformas	106.952,84	106.952,84	106.952,84	159.327,38	108.252,44	108.252,44	122.381,20	116.843,66	108.252,45	143.673,93	110.929,23	106.467,93	1.405.239,19	0,00
Pensões	48.848,89	48.848,89	48.848,89	68.929,39	52.129,05	54.726,09	52.129,05	60.128,41	52.129,05	92.484,90	53.620,41	55.623,99	688.447,01	0,00
Outras despesas de pessoal decorrentes de contratos de terceirização (§1º do art. 1º)	0,00	0,00	0,00	0,00	0,00	0,00	0,00	0,00	0,00	0,00	0,00	0,00	0,00	0,00
Despesa com Pessoal não Executada Orçamentariamente	0,00	0,00	0,00	0,00	0,00	0,00	0,00	0,00	0,00	0,00	0,00	0,00	0,00	0,00
DESPESAS NÃO COMPUTADAS (II) (§1º do art. 19 da LRF)	0,00	0,00	0,00	0,00	0,00	0,00	0,00	0,00	0,00	0,00	0,00	0,00	0,00	0,00
Indenizações por Demissão e Incentivos à Demissão Voluntária	0,00	0,00	0,00	0,00	0,00	0,00	0,00	0,00	0,00	0,00	0,00	0,00	0,00	0,00
Decorrentes de Decisão Judicial de período anterior ao da apuração	0,00	0,00	0,00	0,00	0,00	0,00	0,00	0,00	0,00	0,00	0,00	0,00	0,00	0,00
Despesas de Exercícios Anteriores de período anterior ao da apuração	0,00	0,00	0,00	0,00	0,00	0,00	0,00	0,00	0,00	0,00	0,00	0,00	0,00	0,00
Inativos e Pensionistas com Recursos Vinculados	0,00	0,00	0,00	0,00	0,00	0,00	0,00	0,00	0,00	0,00	0,00	0,00	0,00	0,00
DESPESA LÍQUIDA COM PESSOAL (III) = (I-II)	1.131.475,00	1.155.624,78	1.143.421,09	1.814.932,41	1.398.965,92	1.384.184,92	1.555.012,44	1.597.646,25	1.704.530,46	1.717.294,41	1.491.255,17	1.426.617,98	17.520.960,83	0,00
APURAÇÃO DO CUMPRIMENTO DO LIMITE LEGAL													VALOR	% SOBRE RCL
RECEITA CORRENTE LÍQUIDA - RCL (IV)													762.212.549,20	
(-) Transferências obrigatórias da União relativas às emendas individuais (art. 166-A, § 1º, da CF) (V)													1.950.000,00	
(-) Transferências obrigatórias da União relativas às emendas de bancada (art. 166, § 16 da CF) (VI)													0,00	
RECEITA CORRENTE LÍQUIDA AJUSTADA PARA CÁLCULO DOS LIMITES DA DESPESA COM PESSOAL (VII) = (IV - V - VI)													760.262.549,20	
DESPESA TOTAL COM PESSOAL - DTP (VIII) = (III a + III b)													17.520.960,83	2,30
LIMITE MÁXIMO (IX) (incisos I, II e III, art. 20 da LRF)													45.615.752,95	6,00
LIMITE PRUDENCIAL (X) = (0,95 x IX) (parágrafo único do art. 22 da LRF)													43.334.965,30	5,70
LIMITE DE ALERTA (XI) = (0,90 x IX) (inciso II do §1º do art. 59 da LRF)													41.054.177,66	5,40

Nota:

1 - Durante o exercício, somente as despesas liquidadas são consideradas executadas. No encerramento do exercício, as despesas não liquidadas inscritas em restos a pagar não-processados são também consideradas executadas. Dessa forma, para maior transparência, as despesas executadas estão segregadas em:

) Despesas liquidadas, consideradas aquelas em que houve a entrega do material ou serviço, nos termos do art. 63 da Lei 4.320/64;

) Despesas empenhadas mas não liquidadas, inscritas em Restos a Pagar não-processados, consideradas liquidadas no encerramento do exercício, por força inciso II do art.35 da Lei 4.320/64

2 - A Câmara Municipal não gastará mais de setenta por cento de sua receita com folha de pagamento, incluído o gasto com o subsídio de seus Vereadores, nos termos do Art. 29-A da Constituição Federal

Araçatuba/SP, 28 de Setembro de 2.022

Alceu Batista de Almeida Júnior
 Presidente da Câmara Municipal

Alexandre Américo da Silva
 Contador - CRC 1SP227936/O-0

Luís Henrique Garbellini
 Responsável pelo Controle Interno



VERSÃO PARA IMPRESSÃO

Código Verificador: 0ef0-e670-0969-e7dc



Este documento é representação para impressão e cópia do original eletrônico do Diário Oficial do Município de Araçatuba (SP), Edição nº 609, ano III, veiculado em 29 de setembro de 2022.



O documento original foi assinado digitalmente por MUNICIPIO DE ARACATUBA (CNPJ 45511847000179) em 29/09/2022 às 07:48:35 (GMT -03:00).

Certificado digital ICP-Brasil emitido por AC VALID RFB v5 | Secretaria da Receita Federal do Brasil - RFB, do tipo A3.

Para conferir o original, acesse:

<https://www.dioe.com.br/verificador/0ef0-e670-0969-e7dc>