



DIÁRIO OFICIAL

MUNICÍPIO DE TAQUARITINGA

Conforme Lei Municipal nº 4.081, de 08 de novembro de 2013

www.taquaritinga.sp.gov.br | www.imprensaoficialmunicipal.com.br/taquaritinga

Segunda-feira, 10 de outubro de 2022

Ano VII | Edição nº 1572

Página 1 de 49

SUMÁRIO

Poder Executivo	2
Atos Oficiais	2
Decretos	2
Atos Administrativos	3
Outros atos administrativos	3
Contas Públicas e Instrumentos de Gestão Fiscal	6
Demonstrativo de Aplicação no Ensino	6
Demonstrativo de Aplicação na Saúde	12
Balanços/balancetes	18
Outros atos	22
Relatório Resumido da Execução Orçamentária	38
Relatório de Gestão Fiscal	47
Poder Legislativo	49
Atos Legislativos	49
Atos da Presidência	49

EXPEDIENTE

O Diário Oficial do Município de Taquaritinga, veiculado exclusivamente na forma eletrônica, é uma publicação das entidades da Administração Direta e Indireta deste Município, sendo referidas entidades inteiramente responsáveis pelo conteúdo aqui publicado.

ACERVO

As edições do Diário Oficial Eletrônico de Taquaritinga poderão ser consultadas através da internet, por meio do seguinte endereço eletrônico: www.taquaritinga.sp.gov.br. Para pesquisa por qualquer termo e utilização de filtros, acesse www.imprensaoficialmunicipal.com.br/taquaritinga. As consultas e pesquisas são de acesso gratuito e independente de qualquer cadastro.

ENTIDADES

Prefeitura Municipal de Taquaritinga

CNPJ 72.130.818/0001-30
Praça Dr. Horácio Ramalho, 160
Telefone: (16) 3253-9100
Site: www.taquaritinga.sp.gov.br
Diário: www.imprensaoficialmunicipal.com.br/taquaritinga

Câmara Municipal de Taquaritinga

CNPJ 49.165.202/0001-82
Praça Dr. Horácio Ramalho, 156
Telefone: (16) 3253-9282
Site: www.camarataquaritinga.sp.gov.br

Serviço Autônomo de Água e Esgoto - SAAET

Rua Clineu Braga de Magalhães, 911
Telefone: (16) 3253-8400
Site: www.saaet.com.br

Instituto de Previdência do Servidor Municipal de Taquaritinga

Rua General Glicério, 1138
Telefone: (16) 3253-2504
Site: www.ipremt.com.br/



Diário Oficial Assinado Eletronicamente com Certificado Padrão ICPBrasil, em conformidade com a MP nº 2.200-2, de 2001

O Município de Taquaritinga garante a autenticidade deste documento, desde que visualizado através do site www.taquaritinga.sp.gov.br

Compilado e também disponível em www.imprensaoficialmunicipal.com.br/taquaritinga



DIÁRIO OFICIAL

MUNICÍPIO DE TAQUARITINGA

Conforme Lei Municipal nº 4.081, de 08 de novembro de 2013

Segunda-feira, 10 de outubro de 2022

Ano VII | Edição nº 1572

Página 2 de 49

PODER EXECUTIVO

Atos Oficiais

Decretos

Decreto nº 5.530, de 06 de outubro de 2022.

Dispõe sobre os critérios para lançamento do Imposto Predial e Territorial Urbano - IPTU, do Imposto Sobre Serviços de Qualquer Natureza - ISSQN e das Taxas Municipais, para o exercício de 2023 e dá outras providências.

Vanderlei José Marsico, Prefeito Municipal de Taquaritinga, Estado de São Paulo, usando de suas atribuições, legais, nos termos do art. 72, inciso VIII, da Lei Orgânica do Município de Taquaritinga, e,

Considerando a necessidade de regulamentação dos critérios para lançamento do Imposto Predial e Territorial Urbano - IPTU, do Imposto Sobre Serviços de Qualquer Natureza - ISSQN e das Taxas Municipais, nos termos do art. 44 da Lei Complementar Municipal nº 4.482, de 29 de dezembro de 2017;

Decreta:

Art. 1º. O IPTU referente ao exercício de 2023 será recolhido à vista, em parcela única, ou em parcelas mensais, na forma deste Decreto.

§ 1º. Os valores do IPTU referentes ao exercício de 2023, exceto as taxas agregadas, gozarão de desconto de 10% (dez por cento), se pagos integralmente até 16 de janeiro de 2023.

§ 2º. O pagamento parcelado será em 12 (doze) cotas mensais e sucessivas, com vencimento da primeira parcela no dia 16 de janeiro de 2023, e as demais nos dias: 10 de fevereiro; 10 de março; 10 de abril; 10 de maio; 10 de junho; 10 de julho; 10 de agosto; 10 de setembro; 10 de outubro; 10 de novembro; e, 10 de dezembro.

§ 3º. Para o pagamento do IPTU em até 02 (duas) parcelas, de imóveis edificados ou não, será concedido desconto de 5% (cinco por cento), com vencimento da primeira parcela no dia 16 de janeiro e da segunda parcela no dia 10 de fevereiro de 2023.

§ 4º. Os valores das cotas mensais, gozarão de desconto de 2% (dois por cento), se pagos em dia.

§ 5º. Em caso de se incidir em data em que não houver expediente bancário regular no Município, os vencimentos da parcela única e das parcelas mensais, serão no primeiro dia útil seguinte.

§ 6º. A Contribuição Voluntária para manutenção do Corpo de Bombeiros de Taquaritinga, poderá ser realizada em cota única, ou parcelada em 12 (doze) cotas, com vencimento da primeira parcela no dia 16 de janeiro e as

demais no dia 10 dos meses de fevereiro a dezembro de 2023, ou, caso de este se incidir em data em que não houver expediente bancário regular no município, no primeiro dia útil seguinte.

Art. 2º. O Imposto Sobre Serviços de Qualquer Natureza - ISSQN, referente ao exercício de 2023, será recolhido na seguinte forma:

I - ALÍQUOTAS FIXAS: por meio de notificação de lançamento, emitida pela repartição competente, nos prazos e condições constantes da própria notificação.

II - VARIÁVEIS: por meio de guia emitida pelo próprio contribuinte, de acordo com modelo estabelecido pelo Fisco, aplicando-se, ao preço do serviço, a alíquota correspondente, na forma da tabela do anexo I da Lei Complementar nº 4.482/2017, até o dia 10 do mês subsequente.

III - RETENÇÃO: será correspondente ao valor do imposto devido e deverá ocorrer no ato do pagamento da prestação do serviço, até o dia 10 do mês subsequente.

IV - A empresa que for optante pelo regime do simples nacional, recolherá na forma fixa ou variável, a critério da fiscalização municipal:

a) O contribuinte enquadrado no recolhimento na forma fixa, recolherá na forma e prazos determinados pela Lei Complementar Nacional nº 123/2006 e Resoluções e demais atos do Comitê Gestor do Simples Nacional;

b) O contribuinte enquadrado no recolhimento na forma variável, recolherá pelo faturamento, conforme estiver previsto nos anexos da Lei Complementar Nacional nº 123/2006.

Parágrafo único. Quando se tratar de profissionais liberais, o ISSQN será recolhido em 10 (dez) parcelas, com vencimento da cota única e da primeira parcela no dia 16 de janeiro e as demais no dia 10 dos meses de fevereiro a outubro de 2023, ou, caso de este se incidir em data em que não houver expediente bancário regular no município, no primeiro dia útil seguinte.

Art. 3º. O ISSQN calculado por estimativa, nos termos do art. 117 da Lei Complementar nº 4.482/2017, será recolhido no exercício de 2023 em 12 (doze) parcelas, com vencimento da cota única e da primeira parcela no dia 16 de janeiro e as demais no dia 10 dos meses de fevereiro a dezembro de 2023, ou, caso de este se incidir em data em que não houver expediente bancário regular no município, no primeiro dia útil seguinte.

Art. 4º. A Taxa de Fiscalização referente ao exercício de 2023 será recolhida em cota única até o dia 16 de janeiro de 2023, ou, caso de este se incidir em data em que não houver expediente bancário regular no município, no primeiro dia útil seguinte.

Art. 5º. A Taxa de Fiscalização de anúncios, referente ao exercício de 2023, será recolhida em cota única até o dia 16 de janeiro de 2023, ou, caso de este se incidir em data em que não houver expediente bancário regular no município, no primeiro dia útil seguinte.

Art. 6º. A Taxa de Fiscalização anual para comércio de



DIÁRIO OFICIAL

MUNICÍPIO DE TAQUARITINGA

Conforme Lei Municipal nº 4.081, de 08 de novembro de 2013

Segunda-feira, 10 de outubro de 2022

Ano VII | Edição nº 1572

Página 3 de 49

ambulantes, referente ao exercício de 2023, na forma prevista na Lei Municipal nº 3.218/2001, será recolhida em cota única até o dia 16 de janeiro de 2023, ou, caso de este se incidir em data em que não houver expediente bancário regular no município, no primeiro dia útil seguinte.

Art. 7º. Os créditos tributários municipais decorrentes de parcelamentos estabelecidos com contribuintes inscritos na Dívida Ativa do Município, serão recolhidos nas datas estabelecidas no acordo firmado entre as partes.

Art. 8º. Os créditos tributários municipais não quitados nos respectivos vencimentos serão acrescidos de multa de 2% (dois por cento) e juros moratórios, calculados à razão de 1% (um por cento) ao mês, além da atualização monetária pela URMT - Unidade de Referência do Município de Taquaritinga.

Parágrafo único. Os créditos tributários referentes a prestações de tributos municipais que tenham sido incorporados ao sistema integrado de impostos e contribuições do Simples Nacional, regime instituído pela Lei Complementar nº 123, de 14 de dezembro de 2006, lançados em face daqueles que o aderiram por opção, desde que a respeito disso haja notícia junto à Municipalidade, serão atualizados monetariamente pela taxa SELIC - [Sistema Especial de Liquidação e de Custódia](#).

Art. 9º. A Taxa de Fiscalização Sanitária estabelecida de conformidade com a Lei nº 4.094, de 19 de dezembro de 2013, que dispôs sobre a Taxa de Poder de Polícia Sanitária, no exercício de 2023, será recolhida à vista, em parcela única, ou em 03 (três) parcelas, na forma deste Decreto.

Parágrafo único. O vencimento da primeira parcela e da cota única será dia 16 de janeiro; da segunda parcela no dia 10 de fevereiro; e, da terceira parcela no dia 10 de março de 2023, ou, caso de este se incidir em data em que não houver expediente bancário regular no município, no primeiro dia útil seguinte.

Art. 10. As guias de recolhimento dos impostos e taxas previstos nos arts. 2º, 3º, 4º, 5, 6º, 8º e 9º deste Decreto, serão disponibilizadas para pagamento de forma "on line", as quais deverão ser impressas diretamente no sítio eletrônico da Prefeitura: <https://www.taquaritinga.sp.gov.br>.

Art. 11. Este Decreto entrará em vigor na data de sua publicação, revogadas as disposições em contrário.

Prefeitura Municipal de Taquaritinga, 06 de outubro de 2022.

Vanderlei José Marsico
Prefeito Municipal

Registrado e publicado na Diretoria de Expediente e Publicações, na data supra.

Agnaldo Aparecido Rodrigues Garcia
Secretário Adjunto resp.p/ Diretoria

Decreto nº 5.531, de 07 de outubro de 2022.

Dispõe sobre a Homologação da Deliberação do Conselho Municipal de Educação nº 002/2022, que trata da adesão da Rede Municipal de Ensino ao Currículo Paulista.

Vanderlei José Marsico, Prefeito Municipal de Taquaritinga, Estado de São Paulo, usando de suas atribuições legais, nos termos do art. 72, inciso VIII, da Lei Orgânica do Município de Taquaritinga,

Decreta:

Art. 1º. Fica homologado na íntegra, a Deliberação CME nº 002/2022, do Conselho Municipal de Educação, que trata da adesão da Rede Municipal de Ensino ao Currículo Paulista, a qual é parte integrante do presente Decreto.

Art. 2º. Este Decreto entrará em vigor na data de sua publicação.

Prefeitura Municipal de Taquaritinga, 07 de outubro de 2022.

Vanderlei José Marsico
Prefeito Municipal

Registrado e publicado na Diretoria de Expediente e Publicações, na data supra.

Agnaldo Aparecido Rodrigues Garcia
Secretário Adjunto resp.p/ Diretoria

Atos Administrativos

Outros atos administrativos

VIGILÂNCIA SANITÁRIA

COMUNICADO DE RENOVAÇÃO DE LICENÇA DE FUNCIONAMENTO

Processo nº: E20210011082

Protocolo nº: E20220015127

Data do Protocolo: 25/08/2022

CEVS: 355370824-863-000460-1-9

Data de Vencimento: 15/09/2023

Razão Social: LAURA PETINATTI

CNPJ/CPF: 41.486.681/0001-27

Endereço: PRAÇA DOUTOR JOSE FURIATTI, Nº 77, CENTRO

Resp. Legal/Técnico: LAURA PETINATTI

CPF: 406.849.808-35

CRM: 176971

Processo nº: 000064/99

Protocolo nº: E20220015561

Data do Protocolo: 01/09/2022

CEVS: 355370824-477-000007-1-0

Data de Vencimento: 30/09/2023

Razão Social: FLAVIO HUMBERTO NUNES PALA

CNPJ/CPF: 62.550.405/0001-50



DIÁRIO OFICIAL

MUNICÍPIO DE TAQUARITINGA

Conforme Lei Municipal nº 4.081, de 08 de novembro de 2013

Segunda-feira, 10 de outubro de 2022

Ano VII | Edição nº 1572

Página 4 de 49

Endereço: RUA PRUDENTE DE MORAES, Nº 924, CENTRO

Resp. Legal/Técnico: FLÁVIO HUMBERTO NUNES PALA
CPF: 087.142.928-40
CRF: 13.230

COMUNICADO DE BAIXA DE RESPONSABILIDADE TÉCNICA

Processo nº: 39284/21
Protocolo nº: 39284/22 BRT
Data do Protocolo: 23/09/2022
CEVS: 355370824-960-000545-1-8
Data de Vencimento: 30/09/2022
Razão Social: ESSENCE ESTETICA AVANÇADA LTDA
CNPJ/CPF: 41.626.459/0001-82
Endereço: RUA LIBERÔ BADARÓ, Nº 751
Resp. Legal: MARIANA LIBANORE
CPF: 218.072.788-75
Resp. Técnico:
CPF:
CREFITO:

Processo nº: 000541/00
Protocolo nº: 13718/22 BRT
Data do Protocolo: 29/09/2022
CEVS: 355370824-872-000001-1-6
Data de Vencimento: 30/09/2022
Razão Social: ASSOCIAÇÃO PROMOCIONAL LEONILDO DELFINO DE OLIVEIRA
CNPJ/CPF: 60.255.205/0001-40
Endereço: RODOVIA DR. HORÁCIO RAMALHO, Nº 02, ZONA RURAL
Resp. Legal: JOSE CARLOS VAZ DE CAMARGO
CPF: 038.289.208-96
Resp. Técnico: GIOVANI SEBASTIÃO ORVATO
CPF: 138.536.018-63
CRESS: 66485

COMUNICADO DE CANCELAMENTO DA LICENÇA DE FUNCIONAMENTO

Processo nº: 38763/18
Protocolo nº: 38763/2022 C
Data do Protocolo: 04/05/2022
CEVS: 355370824-960-000461-1-6
Razão Social: DANIELA APARECIDA MARTINELLI
29274830866
CNPJ/CPF: 17.735.624/0001-50
Endereço: RUA AUGUSTO ANTONIO GONÇALVES, Nº 303, GUARIROBA
Resp. Legal: DANIELA APARECIDA MARTINELLI
CPF: 292.748.308-66

Processo nº: 39159/20
Protocolo nº: 39159/22 C
Data do Protocolo: 12/09/2022
CEVS: 355370824-561-001693-1-5

Razão Social: BRUNA CRISTIENE MORAIS DOS SANTOS
39625175881

CNPJ/CPF: 38.627.363/0001-24
Endereço: RUA SALVADOR ARNONI, Nº 439, JARDIM SÃO SEBASTIÃO
Resp. Legal: BRUNA CRISTIENE MORAIS DOS SANTOS
CPF:

Processo nº: 38607/17
Protocolo nº: 38607/22 C
Data do Protocolo: 16/09/2022
CEVS: 355370824-561-001465-1-0
Razão Social: ANTONIO CARLOS NICOLAU DA SILVA
12237688800
CNPJ/CPF: 29.186.107/0001-58
Endereço: AVENIDA ADAMO LUI, Nº 2037, JARDIM BUSCARDI
Resp. Legal: ANTONIO CARLOS NICOLAU DA SILVA
CPF: 122.376.888-00

Processo nº: 37548/14
Protocolo nº: 37548/22 C
Data do Protocolo: 21/09/2022
CEVS: 355370824-561-001008-1-1
Razão Social: MARIA HELENA FERREIRA FURINI
10095545816
CNPJ/CPF: 18.999.866/0001-13
Endereço: RUA ARISTIDES DE CARVALHO SCHLOBACH, Nº 223, VILA SARGI
Resp. Legal: MARIA HELENA FERREIRA FURINI
CPF: 100.955.458-16

Processo nº: 39086/19
Protocolo nº: 39086/22 C
Data do Protocolo: 21/09/2022
CEVS: 355370824-562-000089-1-5
Razão Social: LUCIRIA MARIA DE SOUSA PARIZ
38871229843
CNPJ/CPF: 34.578.238/0001-10
Endereço: RUA MANOEL RODRIGUES ESTRELA, Nº 167, VILA DI SANTI
Resp. Legal: LUCIRIA MARIA DE SOUSA PARIZ
CPF: 388.712.298-43

Processo nº: 39299/21
Protocolo nº: 39299/22 C
Data do Protocolo: 23/09/2022
CEVS: 355370824-561-001738-1-9
Razão Social: KAROLAINE NAIANE MENDES
36649478865
CNPJ/CPF: 37.836.085/0001-52
Endereço: RUA SANTO ZORATI, Nº 63, CENTRO
Resp. Legal: KAROLAINE NAIANE MENDES
CPF: 366.494.788-65

Processo nº: 37775/14



DIÁRIO OFICIAL

MUNICÍPIO DE TAQUARITINGA

Conforme Lei Municipal nº 4.081, de 08 de novembro de 2013

Segunda-feira, 10 de outubro de 2022

Ano VII | Edição nº 1572

Página 5 de 49

Protocolo nº: 37775/22 C
Data do Protocolo: 27/09/2022
CEVS: 355370824-960-000321-1-5
Razão Social: EDSON RENATO DE OLIVEIRA
40993434720
CNPJ/CPF: 20.467.345/0001-67
Endereço: RUA MARECHAL DEODORO, Nº 1755,
CENTRO
Resp. Legal: EDSON RENATO DE OLIVEIRA
CPF: 409.934.347-20

Processo nº: 38009/15
Protocolo nº: 38009/22 C
Data do Protocolo: 27/09/2022
CEVS: 355370824-561-001185-1-6
Razão Social: VANDERLEI MIGUEL 30616760825
CNPJ/CPF: 21.784.645/0001-32
Endereço: RUA SIQUEIRA CAMPOS, Nº 548, CENTRO
Resp. Legal: VANDERLEI MIGUEL
CPF: 306.167.608-25



DIÁRIO OFICIAL

MUNICÍPIO DE TAQUARITINGA

Conforme Lei Municipal nº 4.081, de 08 de novembro de 2013

Segunda-feira, 10 de outubro de 2022

Ano VII | Edição nº 1572

Página 6 de 49

Contas Públicas e Instrumentos de Gestão Fiscal

Demonstrativo de Aplicação no Ensino

MUNICÍPIO DE TAQUARITINGA		
Relatorio Resumido da Execucao Orcamentaria Demonstrativo das Receitas e Despesas com Manutencao e Desenvolvimento do Ensino - MDE Orcamentos Fiscal e da Seguridade Social Periodo de Referencia: JANEIRO a AGOSTO 2022 / BIMESTRE: JULHO-AGOSTO		
CN-SIFFM		CONAM
RREO - ANEXO 8 (LDB, art.72)		R\$ 1,00
RECEITA RESULTANTE DE IMPOSTOS (Arts. 212 e 212-A da Constituicao Federal)		
RECEITA RESULTANTE DE IMPOSTOS	PREVISAO ATUALIZADA (a)	RECEITAS REALIZADAS Ate o Bimestre (b)
1 - RECEITA DE IMPOSTOS	38.080.300,00	31.301.986,75
1.1- Receita Resultante do Imposto sobre a Propr.Predial e Ter.Urbana-IPTU	18.430.000,00	15.156.808,30
1.2- Receita Resultante do Imposto sobre Transmissao Inter Vivos - ITBI	4.100.300,00	2.480.432,80
1.3- Receita Resultante do Imposto sobre Servicos de Qualquer Natureza-ISS	11.510.000,00	9.393.060,39
1.4- Receita Resultante do Imposto de Renda Retido na Fonte - IRRF	4.040.000,00	4.271.685,26
2 - RECEITA DE TRANSFERENCIAS CONSTITUCIONAIS E LEGAIS	91.500.000,00	76.207.118,64
2.1- Cota-Parte FPM	43.300.000,00	34.687.460,64
2.1.1- Parcela referente a CF, art. 159, I, alinea b	40.000.000,00	32.684.959,45
2.1.2- Parcela referente a CF, art. 159, I, alineas d e e	3.300.000,00	2.002.501,19
2.2- Cota-Parte ICMS	35.500.000,00	29.571.153,43
2.3- Cota-Parte IPI-Exportacao	300.000,00	183.313,54
2.4- Cota-Parte ITR	400.000,00	27.491,36
2.5- Cota-Parte IPVA	12.000.000,00	11.737.699,67
2.6- Cota-Parte IOF-Ouro		
2.7- Compensacoes Financeiras Provenientes de Imp. e Transf.Constitucionais		
3 - TOTAL DA RECEITA RESULTANTE DE IMPOSTOS (1 + 2)	129.580.300,00	107.509.105,39
4 - TOTAL DESTINADO AO FUNDEB - 20% DE ((2.1.1)+(2.2)+(2.3)+(2.4)+(2.5))	17.640.000,00	14.840.923,49
5- VALOR MINIMO A SER APLICADO ALEM DO VALOR DESTINADO AO FUNDEB 5% DE ((2.1.1) + (2.2) + (2.3) + (2.4) + (2.5)) + 25% DE ((1.1) + (1.2) + (1.3) + (1.4) + (2.1.2) + (2.6) + (2.7))	14.755.075,00	12.036.352,85
FUNDEB		
RECEITAS RECEBIDAS DO FUNDEB NO EXERCICIO	PREVISAO ATUALIZADA (a)	RECEITAS REALIZADAS Ate o Bimestre (b)
6 - RECEITAS RECEBIDAS DO FUNDEB	29.007.000,00	20.841.222,45
6.1- FUNDEB - Impostos e Transferencias de Impostos	29.007.000,00	20.841.222,45
6.1.1- Principal	29.000.000,00	20.788.609,14
6.1.2- Rendimentos de Aplicacao Financeira	7.000,00	52.613,31
6.2- FUNDEB - Complementacao da Uniao - VAAF		
6.2.1- Principal		
6.2.2- Rendimentos de Aplicacao Financeira		
6.3- FUNDEB - Complementacao da Uniao - VAAT		
6.3.1- Principal		
6.3.2- Rendimentos de Aplicacao Financeira		
7 - RESULTADO LIQUIDO DAS TRANSFERENCIAS DO FUNDEB (6.1.1 - 4)1	11.360.000,00	5.947.685,65
ACRESCIMO RESULTANTE DAS TRANSFERENCIAS DO FUNDEB		



DIÁRIO OFICIAL

MUNICÍPIO DE TAQUARITINGA

Conforme Lei Municipal nº 4.081, de 08 de novembro de 2013

Segunda-feira, 10 de outubro de 2022

Ano VII | Edição nº 1572

Página 7 de 49

CN-SIFPM	MUNICÍPIO DE TAQUARITINGA	CONAM
Relatorio Resumido da Execucao Orcamentaria Demonstrativo das Receitas e Despesas com Manutencao e Desenvolvimento do Ensino - MDE Orcamentos Fiscal e da Seguridade Social		
RREO - ANEXO 8 (LDB, art.72)	Periodo de Referencia: JANEIRO a AGOSTO 2022 / BIMESTRE: JULHO-AGOSTO	R\$ 1,00

RECURSOS RECEBIDOS EM EXERCICIOS ANTERIORES E NAO UTILIZADOS (SUPERAVIT)	VALOR
8 - TOTAL DOS RECURSOS DE SUPERAVIT	0,28
8.1- SUPERAVIT DO EXERCICIO IMEDIATAMENTE ANTERIOR	0,28
8.2- SUPERAVIT RESIDUAL DE OUTROS EXERCICIOS	
9 - TOTAL DOS RECURSOS DO FUNDEB DISPONIVEIS PARA UTILIZACAO (6 + 8)	20.841.222,73

DESPESAS COM RECURSOS DO FUNDEB (Por Area de Atuacao) 6	DOTACAO ATUALIZADA (c)	DESPESAS EMPENHADAS Ate o Bimestre (d)	DESPESAS LIQUIDADAS Ate o Bimestre (e)	DESPESAS PAGAS Ate o Bimestre (f)	INSCRITAS EM RESTOS A PAGAR NAO PROCESSADOS (g)
10- PROFISSIONAIS DA EDUCACAO BASICA	*	17.552.213,96	17.533.602,24	12.497.209,43	
10.1- Educacao Infantil	*	5.230.589,16	5.230.589,16	3.646.240,90	
10.1.1- Creche	*	2.333.224,13	2.333.224,13	1.630.067,29	
10.1.2- Pre-escola	*	2.897.365,03	2.897.365,03	2.016.173,61	
10.2- Ensino Fundamental	*	12.321.624,80	12.303.013,08	8.850.968,53	
11- OUTRAS DESPESAS	*	7.491.233,25	7.491.233,25	5.387.362,27	
11.1- Educacao Infantil	*	4.652.272,55	4.652.272,55	3.347.156,09	
11.1.1- Creche	*	3.502.214,88	3.502.214,88	2.506.687,64	
11.1.2- Pre-escola	*	1.150.057,67	1.150.057,67	840.468,45	
11.2- Ensino Fundamental	*	2.838.960,70	2.838.960,70	2.040.206,18	
12- TOTAL DAS DESPESAS COM RECURSOS DO FUNDEB (10 + 11)	*	25.043.447,21	25.024.835,49	17.884.571,70	

DESPESAS CUSTEADAS COM RECEITAS DO FUNDEB RECEBIDAS NO EXERCICIO	DESPESAS EMPENHADAS Ate o Bimestre (d)	DESPESAS LIQUIDADAS Ate o Bimestre (e)	DESPESAS PAGAS Ate o Bimestre (f)	INSCRITAS EM RESTOS A PAGAR NAO PROCESSADOS (g)	INSCRITAS EM RESTOS A PAGAR PROCESSADOS (SEM DISPONIBILIDADE DE CAIXA) 7 (h)
13- Total das Despesas do FUNDEB c/Profissionais da Educacao Basica	17.552.213,96	17.533.602,24	12.497.209,43		
14- Total das Despesas custeadas c/FUNDEB-Impostos e Trans.Impostos	25.043.447,21	25.024.835,49	17.884.571,70		
15- Total das Despesas custeadas c/FUNDEB-Complem. da Uniao - VAAF					
16- Total das Despesas custeadas c/FUNDEB-Complem. da Uniao - VAAT					
17- Total das Despesas custeadas c/FUNDEB-Complem. da Uniao - VAAT Aplicadas na Educacao Infantil					
18- Total das Despesas custeadas c/FUNDEB-Complem. da Uniao - VAAT Aplicadas em Despesa de Capital					

INDICADORES - Art.212-A, inciso XI e par.3o - Constituicao Federal12	VALOR EXIGIDO (i)	VALOR APLICADO (j)	VALOR CONSIDERADO APOS DEDUCOES (k)	% APLICADO (l)
19- Minimo de 70% do FUNDEB na Remuneracao dos Profissionais da Educacao Basica	14.588.855,71	17.552.213,96	17.552.213,96	84,22
20- Percentual de 50% da Complementacao da Uniao ao FUNDEB (VAAT) na Educacao Infantil	0,00	0,00	0,00	
21- Minimo de 15% da Complementacao da Uniao ao FUNDEB - VAAT em Despesas de Capital	0,00	0,00	0,00	



DIÁRIO OFICIAL

MUNICÍPIO DE TAQUARITINGA

Conforme Lei Municipal nº 4.081, de 08 de novembro de 2013

Segunda-feira, 10 de outubro de 2022

Ano VII | Edição nº 1572

Página 8 de 49

CN-SIFPM	MUNICÍPIO DE TAQUARITINGA	CONAM
Relatorio Resumido da Execucao Orcamentaria Demonstrativo das Receitas e Despesas com Manutencao e Desenvolvimento do Ensino - MDE Orcamentos Fiscal e da Seguridade Social		
RREO - ANEXO 8 (LDB, art.72)	Periodo de Referencia: JANEIRO a AGOSTO 2022 / BIMESTRE: JULHO-AGOSTO	R\$ 1,00

INDICADOR - Art.25, par.3o - Lei N.14.113, de 2020 - (Maximo de 10% de Superavit)3	VALOR MAXIMO PERMITIDO (m)	VALOR NAO APLICADO (n)	VALOR NAO APLICADO APOS AJUSTE (o)	% NAO APLICADO (p)
22- Total da Receita Recebida e nao Aplicada no Exercicio	2.084.122,24	-4.202.224,76	-4.202.224,76	-20,16

INDICADOR - Art.25, par.3o - Lei N. 14.113, de 2020 (Aplicacao do Superavit de Exercicio Anterior)3	VALOR SUPERAVIT PERMITIDO NO EXERCICIO ANTERIOR (q)	VALOR NAO APLICADO NO EXERCICIO ANTERIOR (r)	VALOR SUPERAVIT APLICADO ATE O PRIMEIRO QUADRIMESTRE (s)	VALOR APLICADO ATE O PRIMEIRO QUADRIMESTRE QUE INTEGRARA O LIMITE CONSTITUCIONAL (t)	VALOR APLICADO APOS O PRIMEIRO QUADRIMESTRE (u)	VALOR NAO APLICADO (v)
23- Total das Despesas custeadas com Superavit FUNDEB	2.760.483,29	0,28	0,00	0,00	0,00	0,00
23.1- Total das Despesas custeadas com FUNDEB - Impostos e Transferencias de Impostos	2.760.483,29	0,28	0,00	0,00	0,00	0,00
23.2- Total das Despesas custeadas com FUNDEB - Complementacao da Uniao (VAAF + VAAT)	0,00	0,00	0,00	0,00	0,00	0,00

DESPESAS COM ACOES TYPICAS DE MDE-RECEITAS DE IMPOSTOS-EXCETO FUNDEB (Por Area de Atuacao)6	DOTACAO ATUALIZADA (c)	DESPESAS EMPENHADAS Ate o Bimestre (d)	DESPESAS LIQUIDADAS Ate o Bimestre (e)	DESPESAS PAGAS Ate o Bimestre (f)	INSCRITAS EM RESTOS A PAGAR NAO PROCESSADOS (g)
24- EDUCACAO INFANTIL	*	299.353,49	224.700,28	23.962,58	
24.1- Creche	*	168.582,48	167.882,48	3.740,00	
24.2- Pre-escola	*	130.771,01	56.817,80	20.222,58	
25- ENSINO FUNDAMENTAL	*	6.569.953,55	5.756.197,45	2.518.743,62	
26- TOTAL DAS DESPESAS COM ACOES TYPICAS DE MDE (24 + 25)	*	6.869.307,04	5.980.897,73	2.542.706,20	

APURACAO DAS DESPESAS PARA FINS DE LIMITE MINIMO CONSTITUCIONAL	VALOR		
27- TOTAL DAS DESPESAS DE MDE CUSTEADAS COM RECURSOS DE IMPOSTOS (FUNDEB E RECEITA DE IMPOSTOS) = (L14(d ou e) + L26(d ou e) + L23.1(t))	31.005.733,22		
28- (-) RESULTADO LIQUIDO DAS TRANSFERENCIAS DO FUNDEB = (L7)	5.947.685,65		
29- (-) RESTOS A PAGAR NAO PROCESSADOS INSCRITOS NO EXERC.SEM DISPONIBILIDADE FINANC.DE RECURSOS DOS FUNDEB IMPOSTOS 4 = (L14h)	0,00		
30- (-) RESTOS A PAGAR NAO PROCESSADOS INSCRITOS NO EXERC.SEM DISPONIBILIDADE FINANC.DE RECURSOS DE IMPOSTOS 4 e 7	0,00		
31- (-) CANCELAMENTO, NO EXERC.,DE RP INSCRITOS C/DISPONIBILIDADE FINANC.DE RECURSOS DE IMPOSTOS VINC.AO ENSINO = (L34.1(ac)+L34.2(ac))	0,00		
32- TOTAL DAS DESPESAS PARA FINS DE LIMITE (27 - (28 + 29 + 30 + 31))	25.058.047,57		
APURACAO DO LIMITE MINIMO CONSTITUCIONAL 2 E 5	VALOR EXIGIDO (x)	VALOR APLICADO (w)	% APLICADO (y)
33- APLICACAO EM MDE SOBRE A RECEITA RESULTANTE DE IMPOSTOS	26.877.276,35	25.058.047,57	23,31



DIÁRIO OFICIAL

MUNICÍPIO DE TAQUARITINGA

Conforme Lei Municipal nº 4.081, de 08 de novembro de 2013

Segunda-feira, 10 de outubro de 2022

Ano VII | Edição nº 1572

Página 9 de 49

CN-SIFPM	MUNICIPIO DE TAQUARITINGA	CONAM
Relatorio Resumido da Execucao Orcamentaria Demonstrativo das Receitas e Despesas com Manutencao e Desenvolvimento do Ensino - MDE Orcamentos Fiscal e da Seguridade Social		
RREO - ANEXO 8 (LDB, art.72)	Periodo de Referencia: JANEIRO a AGOSTO 2022 / BIMESTRE: JULHO-AGOSTO	R\$ 1,00

RESTOS A PAGAR INSCRITOS EM EXERCICIOS ANTERIORES COM DISPONIBILIDADE FINANCEIRA DE RECURSOS DE IMPOSTOS E DO FUNDEB8	SALDO INICIAL (z)	RP LIQUIDADOS (aa)	RP PAGOS (ab)	RP CANCELADOS (ac)	SALDO FINAL (ad)
34- RESTOS A PAGAR DE DESPESAS COM MDE	15.157.435,91	112.762,23	2.075.923,58		13.081.512,33
34.1- Executadas c/Recursos de Impostos e Transferencias de Impostos	8.295.248,05	112.762,23	882.107,77		7.413.140,28
34.2- Executadas c/Recursos do FUNDEB - Impostos	6.862.187,86		1.193.815,81		5.668.372,05
34.3- Executadas c/Recursos do FUNDEB - Complem.da Uniao (VAAT+VAAF)					

OUTRAS INFORMACOES PARA CONTROLE		
RECEITAS ADICIONAIS PARA FINANCIAMENTO DO ENSINO	PREVISAO ATUALIZADA (a)	RECEITAS REALIZADAS Ate o Bimestre (b)
35- RECEITA DE TRANSFERENCIAS DO FNDE (INCLUINDO RENDIMENTO APLIC.FINANCEIRA)	5.273.000,00	3.726.595,16
35.1- Salario-Educacao	3.828.000,00	2.893.363,61
35.2- PDDE		14,71
35.3- PNAE	1.427.000,00	824.403,41
35.4- PNATE	18.000,00	8.813,43
35.5- Outras Transferencias do FNDE		
36- RECEITA DE TRANSFERENCIAS DE CONVENIOS	7.852.000,00	3.203.248,09
37- RECEITA DE ROYALITES DESTINADOS A EDUCACAO		
38- RECEITA DE OPERACOES DE CREDITO VINCULADAS A EDUCACAO		
39- OUTRAS RECEITAS PARA FINANCIAMENTO DO ENSINO		4.861,78
40- TOTAL DAS RECEITAS ADICIONAIS P/FINANCIAMENTO DO ENSINO=(35+36+37+38+39)	13.125.000,00	6.934.705,03

DESPESAS CUSTEADAS COM RECEITAS ADICIONAIS PARA FINANCIAMENTO DO ENSINO (Por Area de Atuacao)6	DOTACAO ATUALIZADA (c)	DESPESAS EMPENHADAS Ate o Bimestre (d)	DESPESAS LIQUIDADAS Ate o Bimestre (e)	DESPESAS PAGAS Ate o Bimestre (f)	INSCRITAS EM RESTOS A PAGAR NAO PROCESSADOS (g)
41- EDUCACAO INFANTIL	*				
41.1- Creche	*				
41.2- Pre-escola	*				
42- ENSINO FUNDAMENTAL	*	3.606.551,37	3.480.239,27	3.176.865,82	
43- ENSINO MEDIO	*				
44- ENSINO SUPERIOR	*				
45- ENSINO PROFISSIONAL NAO INTEGRADO AO ENSINO REGULAR	*	11.129.160,29	9.521.830,23	4.712.002,07	
46- TOTAL DAS DESPESAS CUSTEADAS COM RECEITAS ADICIONAIS PARA FINANCIAMENTO DO ENSINO (41 + 42 + 43 + 44 + 45)	*	14.735.711,66	13.002.069,50	7.888.867,89	



DIÁRIO OFICIAL

MUNICÍPIO DE TAQUARITINGA

Conforme Lei Municipal nº 4.081, de 08 de novembro de 2013

Segunda-feira, 10 de outubro de 2022

Ano VII | Edição nº 1572

Página 10 de 49

CN-SIFPM	MUNICÍPIO DE TAQUARITINGA	CONAM
Relatório Resumido da Execução Orcamentaria Demonstrativo das Receitas e Despesas com Manutenção e Desenvolvimento do Ensino - MDE Orcamentos Fiscal e da Seguridade Social		
RREO - ANEXO 8 (LDB, art.72)	Periodo de Referencia: JANEIRO a AGOSTO 2022 / BIMESTRE: JULHO-AGOSTO	R\$ 1,00

TOTAL GERAL DAS DESPESAS COM EDUCACAO	DOTACAO ATUALIZADA (c)	DESPESAS EMPENHADAS Ate o Bimestre (d)	DESPESAS LIQUIDADAS Ate o Bimestre (e)	DESPESAS PAGAS Ate o Bimestre (f)	INSCRITAS EM RESTOS A PAGAR NAO PROCESSADOS (g)
47- TOTAL GERAL DAS DESPESAS COM EDUCACAO (12 + 26 + 46)	*	39.969.133,28	38.147.203,67	25.807.031,59	
47.1- Despesas Correntes	*	39.779.158,87	38.026.904,99	25.773.439,59	
47.1.1- Pessoal Ativo	*	26.573.845,71	26.554.456,79	19.031.265,67	
47.1.2- Pessoal Inativo	*				
47.1.3- Transferencias as instituicoes comunitarias, confessionais ou filantropicas sem fins lucrativos	*				
47.1.4- Outras Despesas Correntes	*	13.205.313,16	11.472.448,20	6.742.173,92	
47.2- Despesas de Capital	*	189.974,41	120.298,68	33.592,00	
47.2.1- Transferencias as instituicoes comunitarias, confessionais ou filantropicas sem fins lucrativos	*				
47.2.2- Outras Despesas de Capital	*	189.974,41	120.298,68	33.592,00	

CONTROLE DA DISPONIBILIDADE FINANCEIRA E CONCILIAÇÃO BANCARIA	FUNDEB	SALARIO EDUCACAO
48- DISPONIBILIDADE FINANCEIRA EM 31 DE DEZEMBRO DE 2021	1.913.289,29	0,00
49- (+) INGRESSO DE RECURSOS ATE O BIMESTRE (orcamentario)	20.788.609,14	2.886.502,39
50- (-) PAGAMENTOS EFETUADOS ATE O BIMESTRE (orcamentario e restos a pagar)	19.078.387,51	158.666,09
51- (=) DISPONIBILIDADE FINANCEIRA ATE O BIMESTRE	3.623.510,92	2.727.836,30
52- (+) AJUSTES POSITIVOS (RETENCOES E OUTROS VALORES EXTRAORCAMENTARIOS)	0,00	0,00
53- (-) AJUSTES NEGATIVOS (OUTROS VALORES EXTRAORCAMENTARIOS)	0,00	0,00
54- (=) SALDO FINANCEIRO CONCILIADO (Saldo Bancario)	3.623.510,92	2.727.836,30

FONTE:CN-SIFPM - Sistema Integrado de Financas Publicas Municipais, Unidade responsavel- CONTABILIDADE, Data da emissao 07/OUT/2022 e hora de emissao 11:35
 Os dados da entidade CAMARA MUNICIPAL foram extraídos do sistema SIFPM - SISTEMA INTEGRADO DE FINANÇAS PÚBLICAS MUNICIPAIS
 Os dados da entidade IPREM - INSTITUTO DE PREV. MUNICIPAL TAQUARITINGA foram extraídos do sistema SIFPM - SISTEMA INTEGRADO DE FINANÇAS PÚBLICAS MUNICIPAIS
 Os dados da entidade SAAET - SERVIÇO AUT. DE AGUA E ESGOTO TAQUARITINGA foram extraídos do sistema SIFPM - SISTEMA INTEGRADO DE FINANÇAS PÚBLICAS MUNICIPAIS
 CONAM-RREO8-2022-2.1

(*) Valores nao informados considerando que na Lei Orcamentaria, a discriminacao da despesa, quanto a sua natureza, foi elaborada por categoria economica, grupo de natureza de despesa e modalidade de aplicacao, nos termos do artigo 6o. da Portaria Interministerial STN/SOF No. 163/2001 e alteracoes posteriores.

NOTAS:

- SE RESULTADO LIQUIDO DA TRANSFERENCIA (7) > 0 = ACRESCIMO RESULTANTE DAS TRANSFERENCIAS DO FUNDEB,
SE RESULTADO LIQUIDO DA TRANSFERENCIA (7) < 0 = DECRESCIMO RESULTANTE DAS TRANSFERENCIAS DO FUNDEB
- Limites minimos anuais a serem cumpridos no encerramento do exercicio.
- Art. 25,par.3o, Lei 14.113/2020: Ate 10% (dez por cento) dos recursos recebidos a conta dos Fundos, inclusive relativos a complementacao da Uniao, nos termos do par.2o do art. 16 desta Lei, poderao ser utilizados no primeiro quadrimestre do exercicio imediatamente subsequente, mediante abertura de credito adicional.
- Os valores referentes a parcela dos Restos a Pagar inscritos sem disponibilidade financeira vinculada a educacao deverao ser informados somente no RREO do ultimo bimestre do exercicio.
- Nos cinco primeiros bimestres do exercicio o acompanhamento sera feito com base na despesa liquidada. No ultimo bimestre do exercicio, o valor devera corresponder ao total da despesa empenhada.
- As linhas representam areas de atuacao e nao correspondem exatamente as subfuncoes da Funcao Educacao. As despesas classificadas nas demais subfuncoes tipicas e nas subfuncoes atipicas deverao ser rateadas para essas areas de atuacao.



DIÁRIO OFICIAL

MUNICÍPIO DE TAQUARITINGA

Conforme Lei Municipal nº 4.081, de 08 de novembro de 2013

Segunda-feira, 10 de outubro de 2022

Ano VII | Edição nº 1572

Página 11 de 49

CN-SIFPM	MUNICIPIO DE TAQUARITINGA	CONAM
	Relatorio Resumido da Execucao Orcamentaria Demonstrativo das Receitas e Despesas com Manutencao e Desenvolvimento do Ensino - MDE Orcamentos Fiscal e da Seguridade Social	
RREO - ANEXO 8 (LDB, art.72)	Periodo de Referencia: JANEIRO a AGOSTO 2022 / BIMESTRE: JULHO-AGOSTO	R\$ 1,00

CONAM-RREO8-2022-2.1

Assumo a responsabilidade pelas informacoes acima ressaltando a diferenca da metodologia adotada para apuracao dos limites constitucionais em relacao ao TCE/TCM.



DIÁRIO OFICIAL

MUNICÍPIO DE TAQUARITINGA

Conforme Lei Municipal nº 4.081, de 08 de novembro de 2013

Segunda-feira, 10 de outubro de 2022

Ano VII | Edição nº 1572

Página 12 de 49

Demonstrativo de Aplicação na Saúde

CN-SIFPM	MUNICÍPIO DE TAQUARITINGA RELATORIO RESUMIDO DA EXECUCAO ORCAMENTARIA DEMONSTRATIVO DAS RECEITAS E DESPESAS COM ACOES E SERVICOS PUBLICOS DE SAUDE ORCAMENTOS FISCAL E DA SEGURIDADE SOCIAL	CONAM
RREO - Anexo 12 (LC 141/2012,art.35)	Periodo de Referencia: JANEIRO a AGOSTO 2022	R\$ 1,00

RECEITAS RESULTANTES DE IMPOSTOS E TRANSFERENCIAS CONSTITUCIONAIS E LEGAIS	PREVISAO INICIAL	PREVISAO ATUALIZADA (a)	RECEITAS REALIZADAS	
			Ate o Bimestre (b)	% (b/a) x 100
RECEITAS DE IMPOSTOS (I)	38.080.300,00	38.080.300,00	31.301.986,75	82,19
Receita Resultante do Imposto Predial e Territorial Urbano - IPTU	18.430.000,00	18.430.000,00	15.156.808,30	82,23
IPTU	13.700.000,00	13.700.000,00	11.914.543,82	86,96
Multas, Juros de Mora, Divida Ativa e Outros Encargos do IPTU	4.730.000,00	4.730.000,00	3.242.264,48	68,54
Receita Resultante do Imposto sobre Transmissao de Bens Intervivos - ITBI	4.100.300,00	4.100.300,00	2.480.432,80	60,49
ITBI	4.100.000,00	4.100.000,00	2.480.219,62	60,49
Multas, Juros de Mora, Divida Ativa e Outros Encargos do ITBI	300,00	300,00	213,18	71,06
Receita Resultante do Imposto sobre Servicos de Qualquer Natureza - ISS	11.510.000,00	11.510.000,00	9.393.060,39	81,60
ISS	10.000.000,00	10.000.000,00	8.764.548,99	87,64
Multas, Juros de Mora, Divida Ativa e Outros Encargos do ISS	1.510.000,00	1.510.000,00	628.511,40	41,62
Receita Resultante do Imposto sobre a Renda e Proventos de Qualquer Natureza Retido na Fonte-IRRF	4.040.000,00	4.040.000,00	4.271.685,26	105,73
RECEITA DE TRANSFERENCIAS CONSTITUCIONAIS E LEGAIS (II)	91.500.000,00	91.500.000,00	76.207.118,64	83,28
Cota-Parte FPM	43.300.000,00	43.300.000,00	34.687.460,64	80,10
Cota-Parte ITR	400.000,00	400.000,00	27.491,36	6,87
Cota-Parte IPVA	12.000.000,00	12.000.000,00	11.737.699,67	97,81
Cota-Parte ICMS	35.500.000,00	35.500.000,00	29.571.153,43	83,29
Cota-Parte IPI-Exportacao	300.000,00	300.000,00	183.313,54	61,10
Compensacoes Financeiras Provenientes de Impostos e Transf. Constitucionais	0,00	0,00	0,00	0,00
Desoneracao ICMS (LC 87/96)	0,00	0,00	0,00	0,00
Outras	0,00	0,00	0,00	0,00
TOTAL DAS RECEITAS RESULTANTES DE IMPOSTOS E TRANFERENCIAS CONSTITUCIONAIS E LEGAIS - (III) = (I) + (II)	129.580.300,00	129.580.300,00	107.509.105,39	82,96



DIÁRIO OFICIAL

MUNICÍPIO DE TAQUARITINGA

Conforme Lei Municipal nº 4.081, de 08 de novembro de 2013

Segunda-feira, 10 de outubro de 2022

Ano VII | Edição nº 1572

Página 13 de 49

CN-SIFPM	MUNICÍPIO DE TAQUARITINGA RELATORIO RESUMIDO DA EXECUCAO ORCAMENTARIA DEMONSTRATIVO DAS RECEITAS E DESPESAS COM ACOES E SERVICOS PUBLICOS DE SAUDE ORCAMENTOS FISCAL E DA SEGURIDADE SOCIAL	CONAM
RREO - Anexo 12 (LC 141/2012,art.35)	Periodo de Referencia: JANEIRO a AGOSTO 2022	R\$ 1,00

DESPESAS COM ACOES E SERVICOS PUBLICOS DE SAUDE (ASPS) POR SUBFUNCAO E CATEGORIA ECONOMICA	DOTACAO INICIAL	DOTACAO ATUALIZADA (c)	DESPESAS EMPENHADAS		DESPESAS LIQUIDADAS		DESPESAS PAGAS		INSCRITAS EM RESTOS A PAGAR NAO PROCESSADOS (g)
			Ate o Bimestre (d)	% (d/c)x100	Ate o Bimestre (e)	% (e/c)x100	Ate o Bimestre (f)	% (f/c)x100	
ATENCAO BASICA (IV)	*	*	16.250.277,25		15.398.400,24		10.690.321,06		
Despesas Correntes	*	*	16.142.470,51		15.302.401,74		10.631.321,06		
Despesas de Capital	*	*	107.806,74		95.998,50		59.000,00		
ASSISTENCIA HOSPITALAR E AMBULATORIAL (V)	*	*	7.778.085,93		7.223.583,93		5.405.441,14		
Despesas Correntes	*	*	7.777.336,93		7.223.583,93		5.405.441,14		
Despesas de Capital	*	*	749,00		0,00		0,00		
SUPORTE PROFILATICO E TERAPEUTICO (VI)	*	*	0,00		0,00		0,00		
Despesas Correntes	*	*	0,00		0,00		0,00		
Despesas de Capital	*	*	0,00		0,00		0,00		
VIGILANCIA SANITARIA (VII)	*	*	2.491.610,82		2.491.610,82		1.861.939,98		
Despesas Correntes	*	*	2.491.610,82		2.491.610,82		1.861.939,98		
Despesas de Capital	*	*	0,00		0,00		0,00		
VIGILANCIA EPIDEMIOLOGICA (VIII)	*	*	0,00		0,00		0,00		
Despesas Correntes	*	*	0,00		0,00		0,00		
Despesas de Capital	*	*	0,00		0,00		0,00		
ALIMENTACAO E NUTRICAO (IX)	*	*	0,00		0,00		0,00		
Despesas Correntes	*	*	0,00		0,00		0,00		
Despesas de Capital	*	*	0,00		0,00		0,00		
OUTRAS SUBFUNCoes (X)	*	*	0,00		0,00		0,00		
Despesas Correntes	*	*	0,00		0,00		0,00		
Despesas de Capital	*	*	0,00		0,00		0,00		
TOTAL (XI) = (IV + V + VI + VII + VIII + IX + X)			26.519.974,00		25.113.594,99		17.957.702,18		

Este documento é cópia do original, assinado digitalmente por CPF ***906258** em 10/10/2022 às 07:05:19 (GMT-03:00).

Para conferir o original, acesse: <https://www.dfoe.com.br/verificador/4eae-5c3c-e2cb-2507>



DIÁRIO OFICIAL

MUNICÍPIO DE TAQUARITINGA

Conforme Lei Municipal nº 4.081, de 08 de novembro de 2013

Segunda-feira, 10 de outubro de 2022

Ano VII | Edição nº 1572

Página 14 de 49

CN-SIFPM	MUNICÍPIO DE TAQUARITINGA RELATORIO RESUMIDO DA EXECUCAO ORCAMENTARIA DEMONSTRATIVO DAS RECEITAS E DESPESAS COM ACOES E SERVICOS PUBLICOS DE SAUDE ORCAMENTOS FISCAL E DA SEGURIDADE SOCIAL	CONAM
RREO - Anexo 12 (LC 141/2012,art.35)	Periodo de Referencia: JANEIRO a AGOSTO 2022	R\$ 1,00

APURACAO DO CUMPRIMENTO DO LIMITE MINIMO PARA APLICACAO EM ASPS	DESPESAS EMPENHADAS (d)	DESPESAS LIQUIDADAS (e)	DESPESAS PAGAS (f)
Total das Despesas com ASPS (XII) = (XI)	26.519.974,00	25.113.594,99	17.957.702,18
(-) Restos a Pagar Nao Processados Inscritos Indevidamente no Exercicio sem Disponibilidade Financeira (XIII)			
(-) Despesas Custeadas com Recursos Vinculados a Parcela do Percentual Minimo que nao foi Aplicada em ASPS em Exerc.Anteriores (XIV)			
(-) Despesas Custeadas com Disponibilidade de Caixa Vinculada aos Restos a Pagar Cancelados (XV)			
(=) VALOR APLICADO EM ASPS (XVI) = (XII - XIII - XIV - XV)	26.519.974,00	25.113.594,99	17.957.702,18
Despesa Minima a ser Aplicada em ASPS (XVII) = (III) x 15% (LC 141/2012)			16.126.365,80
Despesa Minima a ser Aplicada em ASPS (XVII) = (III) x % (Lei Organica Municipal)			
Diferenca entre o Valor Aplicado e a Despesa Minima a ser Aplicada (XVIII) = (XVI (d ou e) - XVII)			8.987.229,19
Limite nao Cumprido (XIX) = (XVIII) (Quando valor for inferior a zero)			
PERCENTUAL DA RECEITA DE IMPOSTOS E TRANSFERENCIAS CONSTITUCIONAIS E LEGAIS APLICADO EM ASPS (XVI / III)*100 (minimo de 15% conforme LC N. 141/2012 ou % da Lei Organica Municipal)			23,35

Este documento é cópia do original, assinado digitalmente por CPF ***906258** em 10/10/2022 às 07:05:19 (GMT-03:00).

Para conferir o original, acesse: <https://www.dfoe.com.br/verificador/4eae-5c3c-e2cb-2507>



DIÁRIO OFICIAL

MUNICÍPIO DE TAQUARITINGA

Conforme Lei Municipal nº 4.081, de 08 de novembro de 2013

Segunda-feira, 10 de outubro de 2022

Ano VII | Edição nº 1572

Página 15 de 49

CN-SIFPM	MUNICÍPIO DE TAQUARITINGA RELATORIO RESUMIDO DA EXECUCAO ORCAMENTARIA DEMONSTRATIVO DAS RECEITAS E DESPESAS COM ACOES E SERVICOS PUBLICOS DE SAUDE ORCAMENTOS FISCAL E DA SEGURIDADE SOCIAL	CONAM
RREO - Anexo 12 (LC 141/2012,art.35)	Periodo de Referencia: JANEIRO a AGOSTO 2022	R\$ 1,00

CONTROLE DO VALOR REFERENTE AO PERCENTUAL MINIMO NAO CUMPRIDO EM EXERCICIOS ANTERIORES PARA FINS DE APLICACAO DOS RECURSOS VINCULADOS CONFORME ARTIGOS 25 E 26 DA LC 141/2012	LIMITE NAO CUMPRIDO				SALDO FINAL (nao aplicado) 1 (l)=(h - (i ou j))
	SALDO INICIAL (no exercicio atual) (h)	DESPESAS CUSTEADAS NO EXERCICIO DE REFERENCIA			
		DESPESAS EMPENHADAS (i)	DESPESAS LIQUIDADAS (j)	DESPESAS PAGAS (k)	
Diferença de limite nao cumprido em 2022 (saldo inicial = XIXd) Diferença de limite nao cumprido em 2021 (saldo inicial igual ao saldo final do demonstrativo do exercicio anterior) Diferença de limite nao cumprido em Exercicios Anteriores (saldo inicial igual ao saldo final do demonstrativo do exercicio anterior)					
TOTAL DA DIFERENCA DE LIMITE NAO CUMPRIDO EM EXERCICIOS ANTERIORES (XX)					

EXECUCAO DE RESTOS A PAGAR										
EXERCICIO DO EMPENHO 2	VALOR MINIMO PARA APLICACAO EM ASPs (m)	VALOR APLICADO EM ASPs NO EXERCICIO (n)	VALOR APLICADO ALEM DO LIMITE MINIMO (o)=(n - m)	TOTAL INSCRITO EM RP NO EXERCICIO (p)	RNP INSCRITOS INDEVIDAMENTE NO EXERCICIO SEM DISPONIBILIDADE FINANCEIRA (q)=(XIIIId)	VALOR INSCRITO EM RP CONSIDERADO NO LIMITE (r)=(p-(o + q))	TOTAL DE RP PAGOS (s)	TOTAL DE RP A PAGAR (t)	TOTAL DE RP CANCELADOS OU PRESCRITOS (u)	DIFERENCA ENTRE O VALOR APLICADO ALEM DO LIMITE E O TOTAL DE RP CANCELADOS (v)=((o + q)-u))
Empenhos de 2022	16.126.365,80	25.113.594,99	8.987.229,19	9.387.974,42			1.619.455,37	7.768.519,05	0,00	8.987.229,19
Empenhos de 2021	18.817.597,54	36.789.829,07	17.972.231,53	9.670.996,61			5.044.264,83	4.626.731,78	0,00	17.972.231,53
Empenhos de 2020	15.499.519,50	36.236.930,83	20.737.411,33	4.421.259,49			3.275.268,10	1.145.991,39	0,00	20.737.411,33
Empenhos de 2019	15.888.174,86	30.126.971,75	14.238.796,89	4.951.984,16			4.650.410,50	301.573,66	0,00	14.238.796,89
Empenhos de 2018 e anteriores	14.470.494,90	30.623.316,01	16.152.821,11	4.043.386,49			3.961.572,15	81.561,77	252,57	16.152.568,54
TOTAL DOS RESTOS A PAGAR CANCELADOS OU PRESCRITOS ATE O FINAL DO EXERCICIO ATUAL QUE AFETARAM O CUMPRIMENTO DO LIMITE (XXI) (soma dos saldos negativos da coluna "v")										
TOTAL DOS RESTOS A PAGAR CANCELADOS OU PRESCRITOS ATE O FINAL DO EXERCICIO ANTERIOR QUE AFETARAM O CUMPRIMENTO DO LIMITE (XXII) (valor informado no demonstrativo do exercicio anterior)										
TOTAL DOS RESTOS A PAGAR CANCELADOS OU PRESCRITOS NO EXERCICIO ATUAL QUE AFETARAM O CUMPRIMENTO DO LIMITE (XXIII) = (XXI - XXII) (Artigo 24 par.1o. e 2o. da LC 141/2012)										

CONTROLE DOS RESTOS A PAGAR CANCELADOS OU PRESCRITOS CONSIDERADOS PARA FINS DE APLICACAO DA DISPONIBILIDADE DE CAIXA CONFORME ARTIGO 24, PARAGRAFOS 1o. E 2o. DA LC 141/2012	RESTOS A PAGAR CANCELADOS OU PRESCRITOS				SALDO FINAL (Nao Aplicado) 1 (aa) = (w - (x ou y))
	SALDO INICIAL (w)	DESPESAS CUSTEADAS NO EXERCICIO DE REFERENCIA			
		EMPENHADAS (x)	LIQUIDADAS (y)	PAGAS (z)	
Restos a pagar cancelados ou prescritos em 2022 a serem compensados (XXIV) (saldo inicial = XXIII) Restos a pagar cancelados ou prescritos em 2021 a serem compensados (XXV) (saldo inicial igual ao saldo final do demonstrativo do exercicio anterior) Restos a pagar cancelados ou prescritos em exercicios anteriores a serem compensados (XXVI) (saldo inicial igual ao saldo final do demonstrativo do exercicio anterior)					
TOTAL DE RESTOS A PAGAR CANCELADOS OU PRESCRITOS A COMPENSAR (XXVII)					



DIÁRIO OFICIAL

MUNICÍPIO DE TAQUARITINGA

Conforme Lei Municipal nº 4.081, de 08 de novembro de 2013

Segunda-feira, 10 de outubro de 2022

Ano VII | Edição nº 1572

Página 16 de 49

CN-SIFPM	MUNICÍPIO DE TAQUARITINGA RELATORIO RESUMIDO DA EXECUCAO ORCAMENTARIA DEMONSTRATIVO DAS RECEITAS E DESPESAS COM ACOES E SERVICOS PUBLICOS DE SAUDE ORCAMENTOS FISCAL E DA SEGURIDADE SOCIAL	CONAM
RREO - Anexo 12 (LC 141/2012,art.35)	Periodo de Referencia: JANEIRO a AGOSTO 2022	R\$ 1,00

RECEITAS ADICIONAIS PARA O FINANCIAMENTO DA SAUDE NAO COMPUTADAS NO CALCULO DO MINIMO	PREVISAO INICIAL	PREVISAO ATUALIZADA (c)	RECEITAS REALIZADAS	
			Ate o Bimestre (d)	% (d/c) x 100
RECEITAS DE TRANSFERENCIAS PARA A SAUDE (XXVIII)	18.243.000,00	18.243.000,00	15.518.563,31	85,06
Provenientes da Uniao	17.840.000,00	17.840.000,00	13.747.162,32	77,05
Provenientes dos Estados	403.000,00	403.000,00	1.771.400,99	439,55
Provenientes de Outros Municipios	0,00	0,00	0,00	0,00
RECEITAS DE OPERACOES DE CREDITO INTERNAS E EXTERNAS VINCULADAS A SAUDE (XXIX)	0,00	0,00	0,00	0,00
OUTRAS RECEITAS (XXX)	0,00	0,00	1.188,41	0,00
TOTAL DE RECEITAS ADICIONAIS PARA FINANCIAMENTO DA SAUDE (XXXI)=(XXVIII + XXIX + XXX)	18.243.000,00	18.243.000,00	15.519.751,72	85,07

DESPESAS COM SAUDE POR SUBFUNCÕES E CATEGORIA ECONOMICA NAO COMPUTADAS NO CALCULO DO MINIMO	DOTACAO INICIAL	DOTACAO ATUALIZADA (c)	DESPESAS EMPENHADAS		DESPESAS LIQUIDADAS		DESPESAS PAGAS		INSCRITAS EM RESTOS A PAGAR NAO PROCESSADOS (g)
			Ate o Bimestre (d)	% (d/c) x100	Ate o Bimestre (e)	% (e/c) x100	Ate o Bimestre (f)	% (f/c) x100	
			ATENCAO BASICA (XXXII)	*	*	1.047.173,67		971.242,77	
Despesas Correntes	*	*	1.039.844,13		963.913,23		278.572,85		
Despesas de Capital	*	*	7.329,54		7.329,54		7.329,54		
ASSISTENCIA HOSPITALAR E AMBULATORIAL (XXXIII)	*	*	15.373.183,68		13.847.199,65		13.146.442,39		
Despesas Correntes	*	*	15.373.183,68		13.847.199,65		13.146.442,39		
Despesas de Capital	*	*	0,00		0,00		0,00		
SUPORTE PROFILATICO E TERAPEUTICO (XXXIV)	*	*	0,00		0,00		0,00		
Despesas Correntes	*	*	0,00		0,00		0,00		
Despesas de Capital	*	*	0,00		0,00		0,00		
VIGILANCIA SANITARIA (XXXV)	*	*	3.797,52		408,82		0,00		
Despesas Correntes	*	*	3.797,52		408,82		0,00		
Despesas de Capital	*	*	0,00		0,00		0,00		
VIGILANCIA EPIDEMIOLOGICA (XXXVI)	*	*	0,00		0,00		0,00		
Despesas Correntes	*	*	0,00		0,00		0,00		
Despesas de Capital	*	*	0,00		0,00		0,00		
ALIMENTACAO E NUTRICAO (XXXVII)	*	*	0,00		0,00		0,00		
Despesas Correntes	*	*	0,00		0,00		0,00		
Despesas de Capital	*	*	0,00		0,00		0,00		
OUTRAS SUBFUNCÕES (XXXVIII)	*	*	0,00		0,00		0,00		
Despesas Correntes	*	*	0,00		0,00		0,00		
Despesas de Capital	*	*	0,00		0,00		0,00		
TOTAL DAS DESPESAS NAO COMPUTADAS NO CALCULO DO MINIMO (XXXIX) = (XXXII + XXXIII + XXXIV + XXXV + XXXVI + XXXVII + XXXVIII)			16.424.154,87		14.818.851,24		13.432.344,78		



DIÁRIO OFICIAL

MUNICÍPIO DE TAQUARITINGA

Conforme Lei Municipal nº 4.081, de 08 de novembro de 2013

Segunda-feira, 10 de outubro de 2022

Ano VII | Edição nº 1572

Página 17 de 49

CN-SIFPM	MUNICÍPIO DE TAQUARITINGA RELATORIO RESUMIDO DA EXECUCAO ORCAMENTARIA DEMONSTRATIVO DAS RECEITAS E DESPESAS COM ACOES E SERVICOS PUBLICOS DE SAUDE ORCAMENTOS FISCAL E DA SEGURIDADE SOCIAL	CONAM
RREO - Anexo 12 (LC 141/2012,art.35)	Periodo de Referencia: JANEIRO a AGOSTO 2022	R\$ 1,00

DESPESAS TOTAIS COM SAUDE EXECUTADAS COM RECURSOS PROPRIOS E COM RECURSOS TRANSFERIDOS DE OUTROS ENTES	DOTACAO INICIAL	DOTACAO ATUALIZADA (c)	DESPESAS EMPENHADAS		DESPESAS LIQUIDADAS		DESPESAS PAGAS		INSCRITAS EM RESTOS A PAGAR NAO PROCESSADOS (g)
			Ate o Bimestre (d)	% (d/c)x100	Ate o Bimestre (e)	% (e/c)x100	Ate o Bimestre (f)	% (f/c)x100	
ATENCAO BASICA (XL) = (IV + XXXII)	*	*	17.297.450,92		16.369.643,01		10.976.223,45		
ASSISTENCIA HOSPITALAR E AMBULATORIAL (XLI) = (V + XXXIII)	*	*	23.151.269,61		21.070.783,58		18.551.883,53		
SUORTE PROPILATICO E TERAPEUTICO (XLII) = (VI + XXXIV)	*	*	0,00		0,00		0,00		
VIGILANCIA SANITARIA (XLIII) = (VII + XXXV)	*	*	2.495.408,34		2.492.019,64		1.861.939,98		
VIGILANCIA EPIDEMIOLOGICA (XLIV) = (VIII + XXXVI)	*	*	0,00		0,00		0,00		
ALIMENTACAO E NUTRICAO (XLV) = (XIX + XXXVII)	*	*	0,00		0,00		0,00		
OUTRAS SUBFUNCoes (XLVI) = (X + XXXVIII)	*	*	0,00		0,00		0,00		
TOTAL DAS DESPESAS COM SAUDE (XLVII) = (XI + XXXIX)			42.944.128,87		39.932.446,23		31.390.046,96		
(-) Despesas executadas com recursos provenientes das transferencias de recursos de outros entes 3			0,00		0,00		0,00		
TOTAL DAS DESPESAS EXECUTADAS COM RECURSOS PROPRIOS (XLVIII)			42.944.128,87		39.932.446,23		31.390.046,96		

CONAM-RREO12-2022-1.9

FONTE:CN-SIFPM - Sistema Integrado de Financas Publicas Municipais, Unidade responsavel- CONTABILIDADE, Data da emissao 07/OUT/2022 e hora de emissao 11:33
Os dados da entidade CAMARA MUNICIPAL foram extraidos do sistema SIFPM - SISTEMA INTEGRADO DE FINANÇAS PUBLICAS MUNICIPAIS
Os dados da entidade IPREMT - INSTITUTO DE PREV. MUNICIPAL TAQUARITINGA foram extraidos do sistema SIFPM - SISTEMA INTEGRADO DE FINANÇAS PUBLICAS MUNICIPAIS
Os dados da entidade SAAET - SERVICIO AUT. DE AGUA E ESGOTO TAQUARITINGA foram extraidos do sistema SIFPM - SISTEMA INTEGRADO DE FINANÇAS PUBLICAS MUNICIPAIS

NOTAS :

(*) Valores nao informados considerando que na Lei Orcamentaria, a discriminacao da despesa, quanto a sua natureza, foi elaborada por categoria economica, grupo de natureza de despesa e modalidade de aplicacao, nos termos do artigo 6o. da Portaria Interministerial STN/SOF No. 163/2001 e alteracoes posteriores.

1. Nos cinco primeiros bimestres do exercicio o acompanhamento sera feito com base na despesa liquidada. No ultimo bimestre do exercicio, o valor devera corresponder ao total da despesa empenhada.
2. Ate o exercicio de 2018, o controle da execucao dos restos a pagar considerava apenas os valores dos restos a pagar nao processados (regra antiga). A partir do exercicio de 2019, o controle da execucao dos restos a pagar considera os restos a pagar processados e nao processados (regra nova).
3. Essas despesas sao consideradas executadas pelo ente transferidor.



DIÁRIO OFICIAL

MUNICÍPIO DE TAQUARITINGA

Conforme Lei Municipal nº 4.081, de 08 de novembro de 2013

Segunda-feira, 10 de outubro de 2022

Ano VII | Edição nº 1572

Página 18 de 49

Balancos/balancetes

RECEITAS	PREVISAO INICIAL	PREVISAO ATUALIZADA (a)	RECEITAS REALIZADAS				SALDO (a-c)
			No Bimestre (b)	% (b/a)	Ate o Bimestre (c)	% (c/a)	
RECEITAS (EXCETO INTRA-ORCAMENTARIAS) (I)	216.364.700,00	216.364.700,00	38.781.225,66	17,92	165.881.728,13	76,66	50.482.971,87
RECEITAS CORRENTES	206.120.150,00	206.120.150,00	38.289.720,70	18,57	165.012.262,16	80,05	41.107.887,84
impostos, taxas e contribuicoes de melhoria	42.748.000,00	42.748.000,00	6.981.495,42	16,33	34.768.235,83	81,33	7.979.764,17
impostos	38.080.700,00	38.080.700,00	6.560.035,79	17,22	31.301.986,75	82,19	6.778.713,25
taxas	4.667.300,00	4.667.300,00	421.459,63	9,03	3.466.249,08	74,26	1.201.050,92
contribuicoes	8.876.000,00	8.876.000,00	2.238.019,40	25,21	9.274.082,81	104,48	-398.082,81
contribuicoes sociais	7.149.000,00	7.149.000,00	2.125.427,84	29,73	5.970.253,53	83,51	1.178.746,47
contrib.p/custeio do servico de iluminacao publica	1.727.000,00	1.727.000,00	112.591,56	6,51	3.303.829,28	191,30	-1.576.829,28
receita patrimonial	678.830,00	678.830,00	131.989,05	19,44	486.770,18	71,70	192.059,82
valores mobiliarios	678.830,00	678.830,00	131.989,05	19,44	486.770,18	71,70	192.059,82
receita de servicos	15.572.800,00	15.572.800,00	2.953.535,51	18,96	10.986.837,46	70,55	4.585.962,54
servicos administrativos e comerciais gerais	15.322.700,00	15.322.700,00	2.919.112,28	19,05	10.824.271,22	70,64	4.498.428,78
outros servicos	250.100,00	250.100,00	34.423,23	13,76	162.566,24	65,00	87.533,76
transferencias correntes	132.459.100,00	132.459.100,00	25.486.937,20	19,24	106.143.134,28	80,13	26.315.965,72
transferencias da uniao e de suas entidades	59.956.100,00	59.956.100,00	11.799.123,68	19,67	46.934.923,70	78,28	13.021.176,30
transf.estados e distr.federal e de suas entidades	43.493.000,00	43.493.000,00	8.550.209,24	19,65	38.412.158,20	88,31	5.080.841,80
transferencias de outras instituicoes publicas	29.000.000,00	29.000.000,00	5.135.311,76	17,70	20.788.609,14	71,68	8.211.390,86
demais transfs correntes	10.000,00	10.000,00	2.292,52	22,92	7.443,24	74,43	2.556,76
outras receitas correntes	5.785.420,00	5.785.420,00	497.744,12	8,60	3.353.201,60	57,95	2.432.218,40
multas administrativas, contratuais e judiciais	137.020,00	137.020,00	87.375,67	63,76	258.760,40	188,84	-121.740,40
indenizacoes, restituicoes e ressarcimentos	1.996.050,00	1.996.050,00	37.416,42	1,87	54.730,24	2,74	1.941.319,76
demais receitas correntes	3.652.350,00	3.652.350,00	372.952,03	10,21	3.039.710,96	83,22	612.639,04
RECEITAS DE CAPITAL	10.244.550,00	10.244.550,00	491.504,96	4,79	869.465,97	8,48	9.375.084,03
alienacao de bens	11.550,00	11.550,00	0,00	0,00	54.200,00	469,26	-42.650,00
alienacao de bens moveis	11.550,00	11.550,00	0,00	0,00	54.200,00	469,26	-42.650,00
transferencias de capital	10.233.000,00	10.233.000,00	491.504,96	4,80	815.265,97	7,96	9.417.734,03
transferencias da uniao e de suas entidades	8.649.000,00	8.649.000,00	191.504,96	2,21	515.265,97	5,95	8.133.734,03
transf.dos estados, do df e de suas entidades	1.584.000,00	1.584.000,00	300.000,00	18,93	300.000,00	18,93	1.284.000,00
RECEITAS (INTRA-ORCAMENTARIAS) (II)	23.051.300,00	23.051.300,00	6.673.093,83	28,94	20.499.311,08	88,92	2.551.988,92
SUBTOTAL DAS RECEITAS (III)=(I+II)	239.416.000,00	239.416.000,00	45.454.319,49	18,98	186.381.039,21	77,84	53.034.960,79
OPERACOES DE CREDITO/ REFINANCIAMENTO (IV)							
Operacoes de Credito - Mercado Interno	0,00	0,00	0,00	0,00	0,00	0,00	0,00
Mobiliaria	0,00	0,00	0,00	0,00	0,00	0,00	0,00
Contratual	0,00	0,00	0,00	0,00	0,00	0,00	0,00
Operacoes de Credito - Mercado Externo	0,00	0,00	0,00	0,00	0,00	0,00	0,00
Mobiliaria	0,00	0,00	0,00	0,00	0,00	0,00	0,00
Contratual	0,00	0,00	0,00	0,00	0,00	0,00	0,00
TOTAL DAS RECEITAS (V) = (III + IV)	239.416.000,00	239.416.000,00	45.454.319,49	18,98	186.381.039,21	77,84	53.034.960,79
DEFICIT (VI)1					0,00		
TOTAL COM DEFICIT (VII) = (V + VI)	239.416.000,00	239.416.000,00	45.454.319,49	18,98	186.381.039,21	77,84	53.034.960,79

CONAM-RREO1-2022-1.9



DIÁRIO OFICIAL

MUNICÍPIO DE TAQUARITINGA

Conforme Lei Municipal nº 4.081, de 08 de novembro de 2013

Segunda-feira, 10 de outubro de 2022

Ano VII | Edição nº 1572

Página 19 de 49

CN-SIFPM		MUNICÍPIO DE TAQUARITINGA						CONAM
		RELATORIO RESUMIDO DA EXECUCAO ORCAMENTARIA						
		BALANCO ORCAMENTARIO						
		ORCAMENTOS FISCAL E DA SEGURIDADE SOCIAL						
		Periodo de Referencia: JANEIRO a AGOSTO 2022 / BIMESTRE: JULHO-AGOSTO						
RREO - ANEXO 1 (LRF, Art. 52, inciso I, alneas "a" e "b" do inciso II e paragrafo 1o)								Em Reais
RECEITAS	PREVISAO INICIAL	PREVISAO ATUALIZADA (a)	RECEITAS REALIZADAS				SALDO (a-c)	
			No Bimestre (b)	% (b/a)	Ate o Bimestre (c)	% (c/a)		
SALDOS DE EXERCICIOS ANTERIORES		77.990,86				77.990,86		
recursos arrecadados em exercicios anteriores - RPPS		0,00				0,00		
superavit financeiro utilizado para creditos adicionais		77.990,86				77.990,86		

DESPESAS	DOTACAO INICIAL (d)	DOTACAO ATUALIZADA (e)	DESPESAS EMPENHADAS		SALDO (g) = (e-f)	DESPESAS LIQUIDADAS		SALDO (i) = (e-h)	DESPESAS PAGAS Ate o Bimestre (j)	INSCRITAS EM RESTOS A PAGAR NAO PROCESSADOS (k)
			No Bimestre	Ate o Bimestre (f)		No Bimestre	Ate o Bimestre (h)			
DESPESAS (EXCETO INTRA-ORCAMENTARIAS) (VIII)	216.064.608,00	227.639.046,36	39.746.114,82	172.571.976,37	55.067.069,99	42.341.262,85	150.565.244,63	77.073.801,73	124.129.254,45	0,00
DESPESAS CORRENTES	199.001.428,00	212.097.164,94	37.841.870,54	163.401.423,08	48.695.741,86	41.351.704,25	147.699.016,15	64.398.148,79	121.995.320,84	0,00
pessoal e encargos sociais	107.289.033,00	106.754.497,00	22.909.264,19	84.155.549,78	22.598.947,22	22.760.027,78	81.235.675,70	25.518.821,30	72.187.045,60	0,00
outras despesas correntes	91.712.395,00	105.342.667,94	14.932.606,35	79.245.873,30	26.096.794,64	18.591.676,47	66.463.340,45	38.879.327,49	49.808.275,24	0,00
DESPESAS DE CAPITAL	16.913.180,00	15.541.881,42	1.904.244,28	9.170.553,29	6.371.328,13	989.558,60	2.866.228,48	12.675.652,94	2.133.933,61	0,00
investimentos	16.874.180,00	15.502.881,42	1.904.244,28	9.157.038,03	6.345.843,39	989.558,60	2.852.713,22	12.650.168,20	2.120.418,35	0,00
amortizacao da divida	39.000,00	39.000,00	0,00	13.515,26	25.484,74	0,00	13.515,26	25.484,74	13.515,26	0,00
RESERVA DE CONTINGENCIA	150.000,00	0,00	0,00	0,00	0,00	0,00	0,00	0,00	0,00	0,00
reserva de contingencia	150.000,00	0,00	0,00	0,00	0,00	0,00	0,00	0,00	0,00	0,00
DESPESAS (INTRA-ORCAMENTARIAS) (IX)	23.051.300,00	23.939.684,51	4.960.114,54	20.386.866,49	3.552.818,02	5.207.714,95	20.386.866,49	3.552.818,02	9.905.399,00	0,00
SUBTOTAL DAS DESPESAS (X) = (VIII + IX)	239.115.908,00	251.578.730,87	44.706.229,36	192.958.842,86	58.619.888,01	47.548.977,80	170.952.111,12	80.626.619,75	134.034.653,45	0,00
AMORTIZACAO DA DIVIDA/ REFINANCIAMENTO (XI)	0,00	0,00	0,00	0,00	0,00	0,00	0,00	0,00	0,00	0,00
Amortizacao da Divida Interna	0,00	0,00	0,00	0,00	0,00	0,00	0,00	0,00	0,00	0,00
Divida Mobiliaria	0,00	0,00	0,00	0,00	0,00	0,00	0,00	0,00	0,00	0,00
Divida Contratual	0,00	0,00	0,00	0,00	0,00	0,00	0,00	0,00	0,00	0,00
Amortizacao da Divida Externa	0,00	0,00	0,00	0,00	0,00	0,00	0,00	0,00	0,00	0,00
Divida Mobiliaria	0,00	0,00	0,00	0,00	0,00	0,00	0,00	0,00	0,00	0,00
Divida Contratual	0,00	0,00	0,00	0,00	0,00	0,00	0,00	0,00	0,00	0,00
TOTAL DAS DESPESAS (XII) = (X + XI)	239.115.908,00	251.578.730,87	44.706.229,36	192.958.842,86	58.619.888,01	47.548.977,80	170.952.111,12	80.626.619,75	134.034.653,45	0,00
SUPERAVIT (XIII)							15.428.928,09			
TOTAL (XIV) = (XII + XIII)	239.115.908,00	251.578.730,87	44.706.229,36	192.958.842,86	58.619.888,01	47.548.977,80	186.381.039,21	65.197.691,66	134.034.653,45	0,00
RESERVA DO RPPS	300.092,00	300.092,00			300.092,00			300.092,00		

CONAM-RREO1-2022-1.9



DIÁRIO OFICIAL

MUNICÍPIO DE TAQUARITINGA

Conforme Lei Municipal nº 4.081, de 08 de novembro de 2013

Segunda-feira, 10 de outubro de 2022

Ano VII | Edição nº 1572

Página 20 de 49

CN-SIFPM		MUNICÍPIO DE TAQUARITINGA						CONAM
		RELATORIO RESUMIDO DA EXECUCAO ORCAMENTARIA						
		BALANCO ORCAMENTARIO						
		ORCAMENTOS FISCAL E DA SEGURIDADE SOCIAL						
		Periodo de Referencia: JANEIRO a AGOSTO 2022 / BIMESTRE: JULHO-AGOSTO						
RREO - ANEXO 1 (LRF, Art. 52, inciso I, alneas "a" e "b" do inciso II e paragrafo 1o)								Em Reais
RECEITAS INTRA-ORCAMENTARIAS	PREVISAO INICIAL	PREVISAO ATUALIZADA (a)	RECEITAS REALIZADAS				SALDO (a-c)	
			No Bimestre (b)	% (b/a)	Ate o Bimestre (c)	% (c/a)		
RECEITAS CORRENTES - INTRA OFSS	23.051.300,00	23.051.300,00	6.673.093,83	28,94	20.499.311,08	88,92	2.551.988,92	
impostos, taxas e contrib.de melhoria - intra ofss	2.730,00	2.730,00	54,99	2,01	248,97	9,11	2.481,03	
taxas(i)	2.730,00	2.730,00	54,99	2,01	248,97	9,11	2.481,03	
contribuicoes(i)	15.301.040,44	15.301.040,44	6.645.322,18	43,43	15.631.502,53	102,15	-330.462,09	
contribuicoes sociais(i)	15.301.040,44	15.301.040,44	6.645.322,18	43,43	15.631.502,53	102,15	-330.462,09	
receita de servicos - intra ofss	162.750,00	162.750,00	8.291,51	5,09	36.828,98	22,62	125.921,02	
servicos administrativos e comerciais gerais(i)	162.750,00	162.750,00	8.291,51	5,09	36.828,98	22,62	125.921,02	
outras receitas correntes - intra ofss	7.584.779,56	7.584.779,56	19.425,15	0,25	4.830.730,60	63,68	2.754.048,96	
demaís receitas correntes(i)	7.584.779,56	7.584.779,56	19.425,15	0,25	4.830.730,60	63,68	2.754.048,96	
TOTAL DAS RECEITAS INTRA-ORCAMENTARIAS	23.051.300,00	23.051.300,00	6.673.093,83	28,94	20.499.311,08	88,92	2.551.988,92	

DESPESAS INTRA-ORCAMENTARIAS	DOTACAO INICIAL (d)	DOTACAO ATUALIZADA (e)	DESPESAS EMPENHADAS		SALDO (g)=(e-f)	DESPESAS LIQUIDADAS		SALDO (i)=(e-h)	DESPESAS PAGAS (j)	INSCRITAS EM RESTOS A PAGAR NAO PROCESSADOS (k)
			No Bimestre	Ate o Bimestre (f)		No Bimestre	Ate o Bimestre (h)			
DESPESAS CORRENTES	20.198.300,00	20.070.684,51	4.489.868,38	16.547.179,02	3.523.505,49	4.521.855,10	16.547.179,02	3.523.505,49	6.116.769,44	0,00
pessoal e encargos sociais	20.196.250,00	20.069.634,51	4.489.868,38	16.547.179,02	3.522.455,49	4.521.855,10	16.547.179,02	3.522.455,49	6.116.769,44	0,00
outras despesas correntes	2.050,00	1.050,00	0,00	0,00	1.050,00	0,00	0,00	1.050,00	0,00	0,00
DESPESAS DE CAPITAL	2.853.000,00	3.869.000,00	470.246,16	3.839.687,47	29.312,53	685.859,85	3.839.687,47	29.312,53	3.788.629,56	0,00
investimentos	0,00	316.000,00	95.420,98	315.492,91	507,09	95.420,98	315.492,91	507,09	315.492,91	0,00
amortizacao da divida	2.853.000,00	3.553.000,00	374.825,18	3.524.194,56	28.805,44	590.438,87	3.524.194,56	28.805,44	3.473.136,65	0,00
TOTAL DAS DESPESAS INTRA-ORCAMENTARIAS	23.051.300,00	23.939.684,51	4.960.114,54	20.386.866,49	3.552.818,02	5.207.714,95	20.386.866,49	3.552.818,02	9.905.399,00	0,00

FONTE:CN-SIFPM - Sistema Integrado de Financas Publicas Municipais, Unidade responsavel- CONTABILIDADE, Data da emissao 07/OUT/2022 e hora de emissao 11:30
Os dados da entidade CAMARA MUNICIPAL foram extraídos do sistema SIFPM - SISTEMA INTEGRADO DE FINANÇAS PÚBLICAS MUNICIPAIS
Os dados da entidade IPREMT - INSTITUTO DE PREV. MUNICIPAL TAQUARITINGA foram extraídos do sistema SIFPM - SISTEMA INTEGRADO DE FINANÇAS PÚBLICAS MUNICIPAIS
Os dados da entidade SAAET - SERVIÇO AUT. DE AGUA E ESGOTO TAQUARITINGA foram extraídos do sistema SIFPM - SISTEMA INTEGRADO DE FINANÇAS PÚBLICAS MUNICIPAIS

NOTAS:

- O deficit sera apurado pela diferenca entre a receita realizada e a despesa liquidada nos cinco primeiros bimestres e a despesa empenhada no ultimo bimestre.

CONAM-RREO1-2022-1.9



DIÁRIO OFICIAL

MUNICÍPIO DE TAQUARITINGA

Conforme Lei Municipal nº 4.081, de 08 de novembro de 2013

Segunda-feira, 10 de outubro de 2022

Ano VII | Edição nº 1572

Página 21 de 49

CN-SIFPM

MUNICÍPIO DE TAQUARITINGA

CONAM



RELATORIO RESUMIDO DA EXECUCAO ORCAMENTARIA
BALANCO ORCAMENTARIO
ORCAMENTOS FISCAL E DA SEGURIDADE SOCIAL

Periodo de Referencia: JANEIRO a AGOSTO 2022 / BIMESTRE: JULHO-AGOSTO

RREO - ANEXO 1 (LRF, Art. 52, inciso I, alíneas "a" e "b" do inciso II e paragrafo 1o)

Em Reais

CONAM-RREO1-2022-1.9

CARLOS FERNANDO MONTANHOLI
SECRETARIO DA FAZENDA
CPF-358.999.408-83



DIÁRIO OFICIAL

MUNICÍPIO DE TAQUARITINGA


Conforme Lei Municipal nº 4.081, de 08 de novembro de 2013

Segunda-feira, 10 de outubro de 2022

Ano VII | Edição nº 1572

Página 22 de 49

Outros atos

DIVIDA CONSOLIDADA	SALDO DO EXERCICIO ANTERIOR	SALDO DO EXERCICIO DE 2022		
		Ate o 1o.Quadrimestre	Ate o 2o.Quadrimestre	Ate o 3o.Quadrimestre
CN-SIFPM  MUNICIPIO DE TAQUARITINGA RELATORIO DE GESTAO FISCAL DEMONSTRATIVO DA DIVIDA CONSOLIDADA LIQUIDA ORCAMENTOS FISCAL E DA SEGURIDADE SOCIAL Periodo de Referencia: AGOSTO/2022 - 2o. QUADRIMESTRE RGF - ANEXO 2 (LRF, art.55, inciso I, alinea "b")				
				CONAM
				R\$ 1,00
DIVIDA CONSOLIDADA - DC (I)	92.617.170,42	92.617.170,42	111.342.700,51	
Divida Mobiliaria				
Divida Contratual	1.298.778,86	1.298.778,86	1.298.778,86	
Emprestimos				
Internos				
Externos				
Reestruturacao da Divida de Estados e Municipios				
Financiamentos				
Internos				
Externos				
Parcelamento e Renegociacao de Dividas	1.298.778,86	1.298.778,86	1.298.778,86	
De Tributos				
De Contribuicoes Previdenciarias	1.298.778,86	1.298.778,86	1.298.778,86	
De Demais Contribuicoes Sociais				
Do FGTS				
Com Instituicao Nao Financeira				
Demais Dividas Contratuais				
Precatorios posteriores a 05/05/2000 (inclusive)				
Vencidos e nao pagos	57.059.519,76	57.059.519,76	75.785.049,85	
Outras Dividas	34.258.871,80	34.258.871,80	34.258.871,80	
DEDUCOES (II)	92.371,38	15.155.828,30	23.735.998,41	
Disponibilidade de Caixa 1		15.067.429,21	23.641.442,87	
Disponibilidade de Caixa Bruta	51.187.630,32	69.642.665,09	78.520.741,08	
(-) Restos a Pagar Processados	63.147.546,74	45.979.560,88	43.660.841,76	
(-) Depositos Restituiveis e Valores Vinculados		8.595.675,00	11.218.456,45	
Demais Haveres Financeiros	92.371,38	88.399,09	94.555,54	
DIVIDA CONSOLIDADA LIQUIDA 2 - (DCL) (III)=(I - II)	92.524.799,04	77.461.342,12	87.606.702,10	0,00
RECEITA CORRENTE LIQUIDA - RCL (IV)	201.136.474,45	211.473.563,50	224.301.428,25	0,00
(-) Transferencias obrigatorias da Uniao relativas as emendas individuais (artigo 166-A, paragrafo 1, da CF) (V)	500.000,00	0,00	0,00	0,00
RECEITA CORRENTE LIQUIDA AJUSTADA PARA CALCULO DOS LIMITES DE ENDIVIDAMENTO (VI) = (IV - V)	200.636.474,45	211.473.563,50	224.301.428,25	0,00
% da DC sobre a RCL AJUSTADA (I/VI)	46,16	43,79	49,63	0,00
% da DCL sobre a RCL AJUSTADA (III/VI)	46,11	36,62	39,05	0,00
LIMITE DEFINIDO POR RESOLUCAO DO SENADO FEDERAL:120%	240.763.769,34	253.768.276,20	269.161.713,90	0,00
LIMITE DE ALERTA (inciso III do par.1o. do art.59 da LRF) 108%	216.687.392,40	228.391.448,58	242.245.542,51	0,00



DIÁRIO OFICIAL


MUNICÍPIO DE TAQUARITINGA

Conforme Lei Municipal nº 4.081, de 08 de novembro de 2013

Segunda-feira, 10 de outubro de 2022

Ano VII | Edição nº 1572

Página 23 de 49

		MUNICIPIO DE TAQUARITINGA RELATORIO DE GESTAO FISCAL DEMONSTRATIVO DA DIVIDA CONSOLIDADA LIQUIDA ORCAMENTOS FISCAL E DA SEGURIDADE SOCIAL Período de Referência: AGOSTO/2022 - 2o. QUADRIMESTRE			CONAM
RGF - ANEXO 2 (LRF, art.55, inciso I, alínea "b")					R\$ 1,00
OUTROS VALORES NAO INTEGRANTES DA DC					
PRECATORIOS ANTERIORES A 05/05/2000 PRECATORIOS POSTERIORES A 05/05/2000 (Nao incluidos na DC)2 PASSIVO ATUARIAL INSUFICIENCIA FINANCEIRA DEPOSITOS E CONSIGNACOES SEM CONTRAPARTIDA RP NAO-PROCESSADOS ANTECIPACOES DE RECEITA ORCAMENTARIA - ARO DIVIDA CONTRATUAL DE PPP APROPRIACAO DE DEPOSITOS JUDICIAIS	764.711,53 508.445,05 80.018.670,82 11.959.916,42 1.783.084,55 4.667.072,90	966.780,18 508.445,05 80.018.670,82 4.334.767,49	956.890,79 9.516.249,55 80.018.670,82 4.191.912,79		

CONAM-RGF2-2022-1.9

FONTE:CN-SIFPM - Sistema Integrado de Financas Publicas Municipais, Unidade responsavel- CONTABILIDADE, Data da emissao 07/OUT/2022 e hora de emissao 12:44
 Os dados da entidade CAMARA MUNICIPAL foram extraídos do sistema SIFPM - SISTEMA INTEGRADO DE FINANÇAS PÚBLICAS MUNICIPAIS
 Os dados da entidade IPREMT - INSTITUTO DE PREV. MUNICIPAL TAQUARITINGA foram extraídos do sistema SIFPM - SISTEMA INTEGRADO DE FINANÇAS PÚBLICAS MUNICIPAIS
 Os dados da entidade SAAET - SERVIÇO AUT. DE AGUA E ESGOTO TAQUARITINGA foram extraídos do sistema SIFPM - SISTEMA INTEGRADO DE FINANÇAS PÚBLICAS MUNICIPAIS

- NOTAS:
1. Se o saldo apurado for negativo, ou seja, se o total da Disponibilidade de Caixa Bruta for menor que Restos a Pagar Processados, esse saldo negativo nao devera ser informado nessa linha, mas sim na linha da "Insuficiencia Financeira", no quadro "Outros Valores nao integrantes da Divida Consolidada". Assim, quando o calculo de Disponibilidade de Caixa for negativo, o valor dessa linha devera ser (0)"zero".
 2. Refere-se aos precatórios posteriores a 05/05/2000 que, em cumprimento ao disposto no artigo 100 da Constituicao Federal, ainda nao foram incluidos no orcamento ou constam no orcamento e ainda nao foram pagos. Ao final do exercicio em que esses precatórios foram incluidos ou que deveriam ter sido incluidos, os valores deverao compor a linha "Pecatorios Posteriores a 05/05/2000 (inclusive)-Vencidos e nao pagos".

DETALHAMENTO	SALDO DO EXERCICIO ANTERIOR	SALDO DO EXERCICIO DE 2022		
		Ate o 1o.Quadrimestre	Ate o 2o.Quadrimestre	Ate o 3o.Quadrimestre
Programa de Modernizacao da Administracao Publica - PMAT Programa de Iluminacao Publica - RELUZ				



DIÁRIO OFICIAL

MUNICÍPIO DE TAQUARITINGA

Conforme Lei Municipal nº 4.081, de 08 de novembro de 2013

Segunda-feira, 10 de outubro de 2022

Ano VII | Edição nº 1572

Página 24 de 49

CN-SIFPM		MUNICÍPIO DE TAQUARITINGA			CONAM
		RELATORIO DE GESTAO FISCAL			
		DEMONSTRATIVO DAS GARANTIAS E CONTRAGARANTIAS DE VALORES			
		ORCAMENTOS FISCAL E DA SEGURIDADE SOCIAL			
RGF - ANEXO 3 (LRF, art. 55, inciso I, alinea "c" e art. 40, par. 1o)		Periodo de Referencia: JANEIRO a AGOSTO/2022 - 2o. QUADRIMESTRE			R\$ 1,00
GARANTIAS CONCEDIDAS	SALDO DO EXERCICIO ANTERIOR	SALDOS DO EXERCICIO DE 2022			
		Ate o 1o. Quadrimestre	Ate o 2o. Quadrimestre	Ate o 3o. Quadrimestre	
AOS ESTADOS (I)	0,00	0,00	0,00	0,00	
Em Operacoes de Credito Externas	0,00	0,00	0,00	0,00	
Em Operacoes de Credito Internas	0,00	0,00	0,00	0,00	
AOS MUNICIPIOS (II)	0,00	0,00	0,00	0,00	
Em Operacoes de Credito Externas	0,00	0,00	0,00	0,00	
Em Operacoes de Credito Internas	0,00	0,00	0,00	0,00	
AS ENTIDADES CONTROLADAS (III)	0,00	0,00	0,00	0,00	
Em Operacoes de Credito Externas	0,00	0,00	0,00	0,00	
Em Operacoes de Credito Internas	0,00	0,00	0,00	0,00	
POR MEIO DE FUNDOS E PROGRAMAS (IV)	0,00	0,00	0,00	0,00	
TOTAL GARANTIAS CONCEDIDAS (V)=(I+II+III+IV)	0,00	0,00	0,00	0,00	
RECEITA CORRENTE LIQUIDA - RCL (VI)	201.136.474,45	211.473.563,50	224.301.428,25	0,00	
(-) Transferencias obrigatorias da Uniao relativas as emendas individuais (art.166-A, par. 1o., da CF) (VII)	500.000,00	0,00	0,00	0,00	
RECEITA CORRENTE LIQUIDA AJUSTADA PARA CALCULO DOS LIMITES DE ENDIVIDAMENTO (VIII) = (VI - VII)	200.636.474,45	211.473.563,50	224.301.428,25	0,00	
% DO TOTAL DAS GARANTIAS SOBRE A RCL AJUSTADA (V/VIII)	0,00	0,00	0,00	0,00	
LIMITE DEFINIDO POR RESOLUCAO DO SENADO FEDERAL 22.00%	44.140.024,37	46.524.183,97	49.346.314,21	0,00	
LIMITE DE ALERTA (inciso III do par.1o. do art.59 da LRF) 19.80%	39.726.021,94	41.871.765,57	44.411.682,79	0,00	
CONTRAGARANTIAS RECEBIDAS	SALDO DO EXERCICIO ANTERIOR	SALDOS DO EXERCICIO DE 2022			
		Ate o 1o. Quadrimestre	Ate o 2o. Quadrimestre	Ate o 3o. Quadrimestre	
DOS ESTADOS (IX)	0,00	0,00	0,00	0,00	
Em Garantia as operacoes de Credito Externas	0,00	0,00	0,00	0,00	
Em Garantia as operacoes de Credito Internas	0,00	0,00	0,00	0,00	
DOS MUNICIPIOS (X)	0,00	0,00	0,00	0,00	
Em Garantia as operacoes de Credito Externas	0,00	0,00	0,00	0,00	
Em Garantia as operacoes de Credito Internas	0,00	0,00	0,00	0,00	
DAS ENTIDADES CONTROLADAS (XI)	0,00	0,00	0,00	0,00	
Em Garantia as operacoes de Credito Externas	0,00	0,00	0,00	0,00	
Em Garantia as operacoes de Credito Internas	0,00	0,00	0,00	0,00	
EM GARANTIAS POR MEIO DE FUNDOS E PROGRAMAS (XII)	0,00	0,00	0,00	0,00	
TOTAL CONTRAGARANTIAS RECEBIDAS (XIII)=(IX+X+XI+XII)	0,00	0,00	0,00	0,00	
MEDIDAS CORRETIVAS:					

CONAM-RGF3-2022-1.9



DIÁRIO OFICIAL


MUNICÍPIO DE TAQUARITINGA

Conforme Lei Municipal nº 4.081, de 08 de novembro de 2013

Segunda-feira, 10 de outubro de 2022

Ano VII | Edição nº 1572

Página 25 de 49

CN-SIFPM	MUNICIPIO DE TAQUARITINGA RELATORIO DE GESTAO FISCAL DEMONSTRATIVO DAS GARANTIAS E CONTRAGARANTIAS DE VALORES ORCAMENTOS FISCAL E DA SEGURIDADE SOCIAL	CONAM
 RGE - ANEXO 3 (LRF, art. 55, inciso I, alinea "c" e art. 40, par. 1o)	Periodo de Referencia: JANEIRO a AGOSTO/2022 - 2o. QUADRIMESTRE	R\$ 1,00

FONTE:CN-SIFPM - Sistema Integrado de Financas Publicas Municipais, Unidade responsavel- CONTABILIDADE, Data da emissao 07/OUT/2022 e hora de emissao 16:08
Os dados da entidade CAMARA MUNICIPAL foram extraídos do sistema SIFPM - SISTEMA INTEGRADO DE FINANÇAS PÚBLICAS MUNICIPAIS
Os dados da entidade IPREMT - INSTITUTO DE PREV. MUNICIPAL TAQUARITINGA foram extraídos do sistema SIFPM - SISTEMA INTEGRADO DE FINANÇAS PÚBLICAS MUNICIPAIS
Os dados da entidade SAAET - SERVIÇO AUT. DE AGUA E ESGOTO TAQUARITINGA foram extraídos do sistema SIFPM - SISTEMA INTEGRADO DE FINANÇAS PÚBLICAS MUNICIPAIS

Este documento é cópia do original, assinado digitalmente por CPF ***906258** em 10/10/2022 às 07:05:19 (GMT -03:00).

Para conferir o original, acesse: <https://www.dfoe.com.br/verificador/4eae-5c3c-e2cb-2507>



DIÁRIO OFICIAL

MUNICÍPIO DE TAQUARITINGA

Conforme Lei Municipal nº 4.081, de 08 de novembro de 2013

Segunda-feira, 10 de outubro de 2022

Ano VII | Edição nº 1572

Página 26 de 49

DESPESA COM PESSOAL	DESPESAS EXECUTADAS - LIQUIDADAS (ULTIMOS 12 MESES)						
	SETEMBRO/2021	OUTUBRO/2021	NOVEMBRO/2021	DEZEMBRO/2021	JANEIRO/2022	FEVEREIRO/2022	MARCO/2022
	DESPESA BRUTA COM PESSOAL (I)	11.118.344,48	11.055.072,84	11.273.973,33	17.944.040,52	8.572.510,32	11.342.177,68
Pessoal Ativo	8.735.530,45	8.665.974,07	8.876.409,70	11.960.550,48	8.569.780,71	8.881.687,25	9.470.478,34
Vencimentos, Vantagens e Outras Despesas Variáveis	6.889.908,31	6.835.227,17	6.998.306,66	8.442.492,75	6.655.754,20	6.900.593,90	7.446.102,72
Obrigacoes Patronais	1.845.622,14	1.830.746,90	1.878.103,04	3.518.057,73	1.914.026,51	1.981.093,35	2.024.375,62
Beneficios Previdenciarios	0,00	0,00	0,00	0,00	0,00	0,00	0,00
Pessoal Inativo e Pensionistas	2.382.814,03	2.389.098,77	2.397.563,63	5.983.490,04	2.729,61	2.460.490,43	2.488.375,41
Aposentadorias, Reserva e Reformas	1.926.164,41	1.933.822,35	1.935.686,08	4.825.109,70	0,00	1.978.440,63	2.004.739,77
Pensoes	456.649,62	455.276,42	461.877,55	1.158.380,34	2.729,61	482.049,80	483.635,64
Outros Beneficios Previdenciarios	0,00	0,00	0,00	0,00	0,00	0,00	0,00
Outras despesas de pessoal decorrentes de contratos de terceirizacao ou de contratacao de forma indireta (paragrafo 1 do artigo 18 da LRF)	0,00	0,00	0,00	0,00	0,00	0,00	0,00
Despesa com Pessoal nao Executada Orcamentariamente	0,00	0,00	0,00	0,00	0,00	0,00	0,00
DESPESAS NAO COMPUTADAS (II) (paragrafo 1 do artigo 19 da LRF)	2.556.130,37	2.424.946,57	2.630.668,23	6.108.861,59	74.381,64	2.491.753,43	2.561.738,58
Indenizacoes por Demissao e Incentivos a Demissao Voluntaria	174.310,82	36.842,28	234.099,08	126.366,03	72.646,51	32.257,48	89.957,65
Decorrentes de Decisao Judicial de periodo anterior ao da apuracao	0,00	0,00	0,00	0,00	0,00	0,00	0,00
Despesas de Exercicios Anteriores de periodo anterior ao da apuracao	0,00	0,00	0,00	0,00	0,00	0,00	0,00
Inativos e Pensionistas com Recursos Vinculados	2.381.819,55	2.388.104,29	2.396.569,15	5.982.495,56	1.735,13	2.459.495,95	2.471.780,93
Vencimento dos agentes comunitarios de saude e dos agentes de combate as endemias (EC 120/2022)	0,00	0,00	0,00	0,00	0,00	0,00	0,00
DESPESA LIQUIDA COM PESSOAL (III) = (I-II)	8.562.214,11	8.630.126,27	8.643.305,10	11.835.178,93	8.498.128,68	8.850.424,25	9.397.115,17

DESPESA COM PESSOAL	DESPESAS EXECUTADAS - LIQUIDADAS (ULTIMOS 12 MESES)					TOTAL ULTIMOS 12 MESES (a)	INSCRITAS EM RESTOS A PAGAR NAO PROCESSADOS (b)
	ABRIL/2022	MAIO/2022	JUNHO/2022	JULHO/2022	AGOSTO/2022		
DESPESA BRUTA COM PESSOAL (I)	11.671.335,53	12.282.199,33	13.470.333,79	13.117.881,52	13.705.876,51	147.512.599,60	96.275,60
Pessoal Ativo	9.197.994,26	9.798.638,57	10.732.012,36	10.379.995,39	10.586.481,13	115.855.532,71	95.083,94
Vencimentos, Vantagens e Outras Despesas Variáveis	7.214.844,85	7.538.405,86	8.287.419,49	8.027.238,08	8.193.574,41	89.429.868,40	93.403,94
Obrigacoes Patronais	1.983.149,41	2.260.232,71	2.444.592,87	2.352.757,31	2.392.906,72	26.425.664,31	1.680,00
Beneficios Previdenciarios	0,00	0,00	0,00	0,00	0,00	0,00	0,00
Pessoal Inativo e Pensionistas	2.473.341,27	2.483.560,76	2.738.321,43	2.737.886,13	3.119.395,38	31.657.066,89	1.191,66
Aposentadorias, Reserva e Reformas	1.986.785,30	2.003.667,58	2.218.187,27	2.217.777,01	2.592.940,74	25.623.320,84	1.191,66
Pensoes	486.555,97	479.893,18	520.134,16	520.109,12	526.454,64	6.033.746,05	0,00
Outros Beneficios Previdenciarios	0,00	0,00	0,00	0,00	0,00	0,00	0,00
Outras despesas de pessoal decorrentes de contratos de terceirizacao ou de contratacao de forma indireta (paragrafo 1 do artigo 18 da LRF)	0,00	0,00	0,00	0,00	0,00	0,00	0,00
Despesa com Pessoal nao Executada Orcamentariamente	0,00	0,00	0,00	0,00	0,00	0,00	0,00
DESPESAS NAO COMPUTADAS (II) (paragrafo 1 do artigo 19 da LRF)	2.822.358,70	2.625.717,83	2.987.859,20	2.831.320,69	3.209.205,97	33.324.942,80	1.191,66
Indenizacoes por Demissao e Incentivos a Demissao Voluntaria	350.011,91	143.314,23	250.694,93	78.991,72	90.967,75	1.680.460,39	0,00
Decorrentes de Decisao Judicial de periodo anterior ao da apuracao	0,00	0,00	0,00	0,00	0,00	0,00	0,00
Despesas de Exercicios Anteriores de periodo anterior ao da apuracao	0,00	0,00	0,00	0,00	0,00	0,00	0,00
Inativos e Pensionistas com Recursos Vinculados	2.472.346,79	2.482.403,60	2.737.164,27	2.752.328,97	3.118.238,22	31.644.482,41	1.191,66
Vencimento dos agentes comunitarios de saude e dos agentes de combate as endemias (EC 120/2022)	0,00	0,00	0,00	0,00	0,00	0,00	0,00
DESPESA LIQUIDA COM PESSOAL (III) = (I-II)	8.848.976,83	9.656.481,50	10.482.474,59	10.286.560,83	10.496.670,54	114.187.656,80	95.083,94



DIÁRIO OFICIAL

MUNICÍPIO DE TAQUARITINGA

Conforme Lei Municipal nº 4.081, de 08 de novembro de 2013

Segunda-feira, 10 de outubro de 2022

Ano VII | Edição nº 1572

Página 27 de 49

APURACAO DO CUMPRIMENTO DO LIMITE LEGAL	VALOR	% SOBRE RCL AJUSTADA
RECEITA CORRENTE LIQUIDA — RCL (IV)	224.301.428,25	—
↳ Transferencias obrigatorias da Uniao relativas as emendas individuais (artigo 166-A, paragrafo 1, da CF) (V)	0,00	—
↳ Transferencias obrigatorias da Uniao relativas as emendas de bancada (artigo 166, paragrafo 16 da CF) (VI)	0,00	—
RECEITA CORRENTE LIQUIDA AJUSTADA PARA CALCULO DOS LIMITES DA DESPESA COM PESSOAL (VII) = (IV — V — VI)	224.301.428,25	—
DESPESA TOTAL COM PESSOAL - DTP (VIII) = (IIIa + IIIb)	114.282.740,74	50,95
LIMITE MAXIMO (IX) (incisos I, II e III, artigo 20 da LRF)	121.122.771,25	54,00
LIMITE PRUDENCIAL (X) = (0,95 x IX) (paragrafo unico, artigo 22 da LRF)	115.066.632,69	51,30
LIMITE DE ALERTA (XI) = (0,90 x IX) (inciso II do paragrafo 1o. do artigo 59 da LRF)	109.010.494,12	48,60

FONTE: CN-SIFPM - Sistema Integrado de Financas Publicas Municipais, Unidade responsavel- CONTABILIDADE, Data da emissao 07/OUT/2022 e hora de emissao 12:43
Os dados da entidade CAMARA MUNICIPAL foram extraidos do sistema SIFPM - SISTEMA INTEGRADO DE FINANÇAS PÚBLICAS MUNICIPAIS
Os dados da entidade IPREMT - INSTITUTO DE PREV. MUNICIPAL TAQUARITINGA foram extraidos do sistema SIFPM - SISTEMA INTEGRADO DE FINANÇAS PÚBLICAS MUNICIPAIS
Os dados da entidade SAAET - SERVIÇO AUT. DE AGUA E ESGOTO TAQUARITINGA foram extraidos do sistema SIFPM - SISTEMA INTEGRADO DE FINANÇAS PÚBLICAS MUNICIPAIS

Nota 1 : Durante o exercicio, somente as despesas liquidadas sao consideradas executadas. No encerramento do exercicio, as despesas nao liquidadas inscritas em Restos a Pagar nao processados sao tambem consideradas executadas. Dessa forma, para maior transparencia, as despesas executadas estao segregadas em:

- Despesas liquidadas, consideradas aquelas em que houve a entrega do material ou servico, nos termos do art. 63 da Lei 4.320/64;
- Despesas empenhadas mas nao liquidadas, inscritas em Restos a Pagar nao processados, consideradas liquidadas no encerramento do exercicio, por forza do art.35, inciso II da Lei 4.320/64.

CONAM-RGF1-2022-1.9



DIÁRIO OFICIAL

MUNICÍPIO DE TAQUARITINGA

Conforme Lei Municipal nº 4.081, de 08 de novembro de 2013

Segunda-feira, 10 de outubro de 2022

Ano VII | Edição nº 1572

Página 28 de 49

CN-SIFPM		MUNICIPIO DE TAQUARITINGA		CONAM
		RELATORIO RESUMIDO DA EXECUCAO ORCAMENTARIA DEMONSTRATIVO DOS RESULTADOS PRIMARIO E NOMINAL - ESTADOS, DISTRITO FEDERAL E MUNICIPIOS ORCAMENTOS FISCAL E DA SEGURIDADE SOCIAL		
RREO - ANEXO 6 (LRF, art. 53, inciso III)		Periodo de Referencia: JANEIRO a AGOSTO 2022 / BIMESTRE: JULHO-AGOSTO		Em reais
ACIMA DA LINHA				
RECEITAS PRIMARIAS	Ate o Bimestre/2022			
	PREVISAO ATUALIZADA	RECEITAS REALIZADAS (a)		
RECEITAS CORRENTES (I)	206.120.150,00	165.012.262,16		
Impostos, Taxas e Contribuicoes de Melhoria	42.748.000,00	34.768.235,83		
IPTU	18.430.000,00	15.156.808,30		
ISS	11.510.000,00	9.393.060,39		
ITBI	4.100.300,00	2.480.432,80		
IRRF	4.040.000,00	4.271.685,26		
Outros Impostos, Taxas e Contribuicoes de Melhoria	4.667.700,00	3.466.249,08		
Contribuicoes	8.876.000,00	9.274.082,81		
Receita Patrimonial	678.830,00	486.770,18		
Aplicacoes Financeiras (II)	678.830,00	486.770,18		
Outras Receitas Patrimoniais	0,00	0,00		
Transferencias Correntes	132.459.100,00	106.143.134,28		
Cota-Parte do FPM	35.300.000,00	28.150.468,96		
Cota-Parte do ICMS	28.400.000,00	23.656.922,88		
Cota-Parte do IPVA	9.600.000,00	9.390.159,02		
Cota-Parte do ITR	320.000,00	21.993,17		
Transferencias da LC 87/1996	0,00	0,00		
Transferencias da LC 61/1989	240.000,00	146.650,81		
Transferencias do FUNDEB	29.000.000,00	20.788.609,14		
Outras Transferencias Correntes	29.599.100,00	23.988.330,30		
Demais Receitas Correntes	21.358.220,00	14.340.039,06		
Outras Receitas Financeiras (III)	0,00	0,00		
Receitas Correntes Restantes	21.358.220,00	14.340.039,06		
RECEITAS PRIMARIAS CORRENTES (IV)=(I-II-III)	205.441.320,00	164.525.491,98		
RECEITAS DE CAPITAL (V)	10.244.550,00	869.465,97		
Operacoes de Credito (VI)	0,00	0,00		
Amortizacao de Empréstimos (VII)	0,00	0,00		
Alienacao de Bens	11.550,00	54.200,00		
Receitas de Alienacao de Investimentos Temporarios(VIII)	0,00	0,00		
Receitas de Alienacao de Investimentos Permanentes(IX)	0,00	0,00		
Outras Alienacoes de Bens	11.550,00	54.200,00		
Transferencias de Capital	10.233.000,00	815.265,97		
Convenios	10.233.000,00	815.265,97		
Outras Transferencias de Capital	0,00	0,00		
Outras Receitas de Capital	0,00	0,00		
Outras Receitas de Capital Nao Primarias (X)	0,00	0,00		
Outras Receitas de Capital Primarias	0,00	0,00		
RECEITAS PRIMARIAS DE CAPITAL (XI)=(V-VI-VII-VIII-IX-X)	10.244.550,00	869.465,97		
RECEITA PRIMARIA TOTAL (XII)=(IV+XI)	215.685.870,00	165.394.957,95		



DIÁRIO OFICIAL

MUNICÍPIO DE TAQUARITINGA

Conforme Lei Municipal nº 4.081, de 08 de novembro de 2013

Segunda-feira, 10 de outubro de 2022

Ano VII | Edição nº 1572

Página 29 de 49

CN-SIFPM		MUNICIPIO DE TAQUARITINGA				CONAM	
		RELATORIO RESUMIDO DA EXECUCAO ORCAMENTARIA					
		DEMONSTRATIVO DOS RESULTADOS PRIMARIO E NOMINAL - ESTADOS, DISTRITO FEDERAL E MUNICIPIOS					
		ORCAMENTOS FISCAL E DA SEGURIDADE SOCIAL					
		Periodo de Referencia: JANEIRO a AGOSTO 2022 / BIMESTRE: JULHO-AGOSTO					
RREO - ANEXO 6 (LRF, art. 53, inciso III)		Em reais					
DESPESAS PRIMARIAS	DOTACAO ATUALIZADA	Ate o Bimestre/2022					
		DESPESAS EMPENHADAS	DESPESAS LIQUIDADAS	DESPESAS PAGAS (a)	RESTOS A PAGAR PROCESSADOS PAGOS (b)	RESTOS A PAGAR	
						LIQUIDADOS	PAGOS (c)
DESPESAS CORRENTES (XIII)	212.097.164,94	163.401.423,08	147.699.016,15	121.995.320,84	17.894.988,19	293.064,86	266.739,86
Pessoal e Encargos Sociais	106.754.497,00	84.155.549,78	81.235.675,70	72.187.045,60	3.170.343,84	1.680,00	1.680,00
Juros e Encargos da Divida (XIV)	0,00	0,00	0,00	0,00	0,00	0,00	0,00
Outras Despesas Correntes	105.342.667,94	79.245.873,30	66.463.340,45	49.808.275,24	14.724.644,35	291.384,86	265.059,86
DESPESAS PRIMARIAS CORRENTES (XV)=(XIII-XIV)	212.097.164,94	163.401.423,08	147.699.016,15	121.995.320,84	17.894.988,19	293.064,86	266.739,86
DESPESAS DE CAPITAL (XVI)	15.541.881,42	9.170.553,29	2.866.228,48	2.133.933,61	129.101,29	186.580,37	170.990,00
Investimentos	15.502.881,42	9.157.038,03	2.852.713,22	2.120.418,35	129.101,29	186.580,37	170.990,00
Inversoes Financeiras	0,00	0,00	0,00	0,00	0,00	0,00	0,00
Concessao de Empréstimos e Financiamentos (XVII)	0,00	0,00	0,00	0,00	0,00	0,00	0,00
Aquisicao de Titulo de Capital ja Integralizado (XVIII)	0,00	0,00	0,00	0,00	0,00	0,00	0,00
Aquisicao de Titulo de Credito (XIX)	0,00	0,00	0,00	0,00	0,00	0,00	0,00
Demais Inversoes Financeiras	0,00	0,00	0,00	0,00	0,00	0,00	0,00
Amortizacao da Divida (XX)	39.000,00	13.515,26	13.515,26	13.515,26	0,00	0,00	0,00
DESPESAS PRIMARIAS DE CAPITAL (XXI)=(XVI-XVII-XVIII-XIX-XX)	15.502.881,42	9.157.038,03	2.852.713,22	2.120.418,35	129.101,29	186.580,37	170.990,00
RESERVA DE CONTINGENCIA (XXII)	0,00	0,00	0,00	0,00	0,00	0,00	0,00
DESPESA PRIMARIA TOTAL (XXIII)=(XV+XXI+XXII)	227.600.046,36	172.558.461,11	150.551.729,37	124.115.739,19	18.024.089,48	479.645,23	437.729,86
RESULTADO PRIMARIO - Acima da Linha (XXIV)=[XIIa - (XXIIIa+XXIIIb+XXIIIc)]					22.817.399,42		
META FISCAL PARA O RESULTADO PRIMARIO					VALOR CORRENTE		
Meta fixada no Anexo de Metas Fiscais da LDO para o exercicio de referencia					0,00		



DIÁRIO OFICIAL


MUNICÍPIO DE TAQUARITINGA

Conforme Lei Municipal nº 4.081, de 08 de novembro de 2013

Segunda-feira, 10 de outubro de 2022

Ano VII | Edição nº 1572

Página 30 de 49

CN-SIFPM		MUNICIPIO DE TAQUARITINGA		CONAM
 <p>RELATORIO RESUMIDO DA EXECUCAO ORCAMENTARIA DEMONSTRATIVO DOS RESULTADOS PRIMARIO E NOMINAL - ESTADOS, DISTRITO FEDERAL E MUNICIPIOS ORCAMENTOS FISCAL E DA SEGURIDADE SOCIAL</p> <p>Periodo de Referencia: JANEIRO a AGOSTO 2022 / BIMESTRE: JULHO-AGOSTO</p> <p>RREO - ANEXO 6 (LRF, art. 53, inciso III)</p> <p style="text-align: right;">Em reais</p>				
JUROS NOMINAIS		Ate o Bimestre/2022		
		VALOR INCORRIDO		
JUROS, ENCARGOS E VARIACOES MONETARIAS ATIVOS (XXV)		2.128.759,73		
JUROS, ENCARGOS E VARIACOES MONETARIAS PASSIVOS (XXVI)		23.416.809,81		
RESULTADO NOMINAL - Acima da Linha (XXVII)=XXIV + (XXV-XXVI)		1.529.349,34		
META FISCAL PARA O RESULTADO NOMINAL		VALOR CORRENTE		
Meta fixada no Anexo de Metas Fiscais da LDO para o exercicio de referencia		0,00		
ABAIXO DA LINHA				
CALCULO DO RESULTADO NOMINAL		Saldo em 31/Dez/2021 (a)	Saldo ate o Bimestre/2022 (b)	
DIVIDA CONSOLIDADA (XXVIII)		92.617.170,42	111.342.700,51	
DEDUCOES (XXIX)		92.371,38	23.735.998,41	
Disponibilidade de Caixa			23.641.442,87	
Disponibilidade de Caixa Bruta		51.187.630,32	78.520.741,08	
(-) Restos a Pagar Processados (XXX)		63.147.546,74	43.660.841,76	
(-) Depósitos Restituíveis e Valores Vinculados		0,00	11.218.456,45	
Demais Haveres Financeiros		92.371,38	94.555,54	
DIVIDA CONSOLIDADA LIQUIDA (XXXI)=(XXVIII-XXIX)		92.524.799,04	87.606.702,10	
RESULTADO NOMINAL - Abaixo da Linha (XXXII)=(XXXIa-XXXIb)		4.918.096,94		
AJUSTE METODOLOGICO		Ate o Bimestre/2022		
VARIACAO SALDO RPP=(XXXIII)=(XXXa-XXXb)		19.486.704,98		
RECEITA DE ALIENACAO DE INVESTIMENTOS PERMANENTES (IX)		0,00		
PASSIVOS RECONHECIDOS NA DC (XXXIV)		1.298.778,86		
VARIACAO CAMBIAL (XXXV)		0,00		
PAGAMENTO DE PRECATORIOS INTEGRANTES DA DC (XXXVI)		0,00		
AJUSTES RELATIVOS AO RPPS (XXXVII)		0,00		
OUTROS AJUSTES (XXXVIII)		0,00		
RESULTADO NOMINAL AJUSTADO - Abaixo da Linha (XXXIX)=(XXXII-XXXIII-IX+XXXIV+XXXV-XXXVI+XXXVII+XXXVIII)		-13.269.829,18		
RESULTADO PRIMARIO - Abaixo da Linha (XL)=XXXIX-(XXV-XXVI)		8.018.220,90		
INFORMACOES ADICIONAIS		PREVISAO ORCAMENTARIA		
SALDO DE EXERCICIOS ANTERIORES				
Recursos Arrecadados em Exercicios Anteriores- RPPS				
Superavit financeiro Utilizado para Abertura e Reabertura de Creditos Adicionais		77.990,86		
RESERVA ORCAMENTARIA DO RPPS		300.092,00		



DIÁRIO OFICIAL

MUNICÍPIO DE TAQUARITINGA

Conforme Lei Municipal nº 4.081, de 08 de novembro de 2013

Segunda-feira, 10 de outubro de 2022

Ano VII | Edição nº 1572

Página 31 de 49

CN-SIFPM

CONAM



MUNICIPIO DE TAQUARITINGA

RELATORIO RESUMIDO DA EXECUCAO ORCAMENTARIA
DEMONSTRATIVO DOS RESULTADOS PRIMARIO E NOMINAL - ESTADOS, DISTRITO FEDERAL E MUNICIPIOS
ORCAMENTOS FISCAL E DA SEGURIDADE SOCIAL

Periodo de Referencia: JANEIRO a AGOSTO 2022 / BIMESTRE: JULHO-AGOSTO

RREO - ANEXO 6 (LRF, art. 53, inciso III)

Em reais

CONAM-RREO6-2022-1.9

FONTES: CN-SIFPM - Sistema Integrado de Financas Publicas Municipais, Unidade responsavel- CONTABILIDADE, Data da emissao 07/OUT/2022 e hora de emissao 11:31
Os dados da entidade CAMARA MUNICIPAL foram extraidos do sistema SIFPM - SISTEMA INTEGRADO DE FINANÇAS PUBLICAS MUNICIPAIS
Os dados da entidade IPREMT - INSTITUTO DE PREV. MUNICIPAL TAQUARITINGA foram extraidos do sistema SIFPM - SISTEMA INTEGRADO DE FINANÇAS PUBLICAS MUNICIPAIS
Os dados da entidade SAAET - SERVICO AUT. DE AGUA E ESGOTO TAQUARITINGA foram extraidos do sistema SIFPM - SISTEMA INTEGRADO DE FINANÇAS PUBLICAS MUNICIPAIS
NOTA:



DIÁRIO OFICIAL

MUNICÍPIO DE TAQUARITINGA

Conforme Lei Municipal nº 4.081, de 08 de novembro de 2013

Segunda-feira, 10 de outubro de 2022

Ano VII | Edição nº 1572

Página 32 de 49

CN-SIFPM	MUNICIPIO DE TAQUARITINGA	CONAM
	RELATORIO RESUMIDO DA EXECUCAO ORCAMENTARIA DEMONSTRATIVO DAS RECEITAS E DESPESAS PREVIDENCIARIAS DO REGIME PROPRIO DE PREVIDENCIA DOS SERVIDORES ORCAMENTO FISCAL E DA SEGURIDADE SOCIAL	
RREO-Anexo 4 (LRF, Art.53, inciso II)	Periodo de Referencia: JANEIRO a AGOSTO 2022 / BIMESTRE: JULHO-AGOSTO	Em Reais

REGIME PROPRIO DE PREVIDENCIA DOS SERVIDORES - RPPS		
FUNDO EM CAPITALIZACAO (PLANO PREVIDENCIARIO)		
RECEITAS PREVIDENCIARIAS — RPPS (FUNDO EM CAPITALIZACAO)	PREVISAO ATUALIZADA (a)	RECEITAS REALIZADAS Ate o Bimestre (b)
RECEITAS CORRENTES (I)	30.009.200,00	26.431.572,58
Receita de Contribuicoes dos Segurados	7.089.000,00	5.826.653,35
Ativo	7.000.000,00	5.831.471,36
Inativo	80.000,00	85.095,28
Pensionista	9.000,00	10.089,11
Receita de Contribuicoes Patronais	15.361.040,44	15.675.102,71
Ativo	15.361.040,44	15.675.102,71
Inativo		
Pensionista		
Receita Patrimonial		
Receitas Imobiliarias		
Receitas de Valores Mobiliarios		
Outras Receitas Patrimoniais		
Receita de Servicos		
Outras Receitas Correntes	7.559.159,56	4.829.816,52
Compensacao Financeira entre os Regimes		
Receita de Aportes Periodicos para Amortizacao de Deficit		
Atuarial do RPPS (II)1	7.379.159,56	4.795.483,23
Demais Receitas Correntes	180.000,00	34.333,29
RECEITAS DE CAPITAL (III)		
Alienacao de Bens, Direitos e Ativos		
Amortizacao de Empréstimos		
Outras Receitas de Capital		
TOTAL DAS RECEITAS DO FUNDO EM CAPITALIZACAO - (IV)=(I+III-II)	22.630.040,44	21.636.089,35

DESPESAS PREVIDENCIARIAS — RPPS (FUNDO EM CAPITALIZACAO)	DOTACAO ATUALIZADA (c)	DESPESAS EMPENHADAS	DESPESAS LIQUIDADAS	DESPESAS PAGAS	INSCRITAS EM RESTOS A PAGAR NAO PROCESSADOS
		Ate o Bimestre (d)	Ate o Bimestre (e)	Ate o Bimestre (f)	No Exercício (g)
Beneficios	*	21.392.789,02	18.495.493,86	18.495.493,86	
Aposentadorias	*	17.359.144,52	15.002.538,30	15.002.538,30	
Pensoes por Morte	*	4.033.644,50	3.492.955,56	3.492.955,56	
Outras Despesas Previdenciarias	*				
Compensacao Financeira entre os Regimes	*				
Demais Despesas Previdenciarias	*				
TOTAL DAS DESPESAS DO FUNDO EM CAPITALIZACAO (V)	*	21.392.789,02	18.495.493,86	18.495.493,86	



DIÁRIO OFICIAL

MUNICÍPIO DE TAQUARITINGA

Conforme Lei Municipal nº 4.081, de 08 de novembro de 2013

Segunda-feira, 10 de outubro de 2022

Ano VII | Edição nº 1572

Página 33 de 49

CN-SIFPM		MUNICÍPIO DE TAQUARITINGA		CONAM	
 RREO-Anexo 4 (LRF, Art. 53, inciso II)		RELATORIO RESUMIDO DA EXECUCAO ORCAMENTARIA DEMONSTRATIVO DAS RECEITAS E DESPESAS PREVIDENCIARIAS DO REGIME PROPRIO DE PREVIDENCIA DOS SERVIDORES ORCAMENTO FISCAL E DA SEGURIDADE SOCIAL Periodo de Referencia: JANEIRO a AGOSTO 2022 / BIMESTRE: JULHO-AGOSTO			
		Em Reais			
RESULTADO PREVIDENCIARIO — FUNDO EM CAPITALIZACAO (VI) = (IV-V) 2		243.300,33	3.140.595,49	3.140.595,49	—
RECURSOS RPPS ARRECADADOS EM EXERCICIOS ANTERIORES		PREVISAO ORCAMENTARIA			
Valor					
RESERVA ORCAMENTARIA DO RPPS		PREVISAO ORCAMENTARIA			
Valor		300.092,00			
APORTES DE RECURSOS PARA O FUNDO EM CAPITALIZACAO DO RPPS		APORTES REALIZADOS			
Plano de Amortizacao - Contribuicao Patronal Suplementar Plano de Amortizacao - Aporte Periodico de Valores Predefinidos Outros Aportes para o RPPS Recursos para Cobertura de Deficit Financeiro		3.017.466,41			
BENS E DIREITOS DO RPPS (FUNDO EM CAPITALIZACAO)		SALDO ATUAL			
Caixa e Equivalentes de Caixa Investimentos e Aplicacoes Outros Bens e Direitos		11.262.165,81			
FUNDO EM REPARTICAO (PLANO FINANCEIRO)					
RECEITAS PREVIDENCIARIAS — RPPS (FUNDO EM REPARTICAO)		PREVISAO ATUALIZADA (a)		RECEITAS REALIZADAS Ate o Bimestre (b)	
RECEITAS CORRENTES (VII) Receita de Contribuicoes dos Segurados Ativo Inativo Pensionista Receita de Contribuicoes Patronais Ativo Inativo Pensionista Receita Patrimonial Receitas Imobiliarias Receitas de Valores Mobiliarios Outras Receitas Patrimoniais Receitas de Servicos Outras Receitas Correntes Compensacao Financeira entre os Regimes Demais Receitas Correntes RECEITAS DE CAPITAL (VIII) Alienacao de Bens, Direitos e Ativos Amortizacao de Empréstimos Outras Receitas de Capital					
TOTAL DAS RECEITAS DO FUNDO EM REPARTICAO - (IX) = (VII+VIII)					

Este documento é cópia do original, assinado digitalmente por CPF ***906258** em 10/10/2022 às 07:05:19 (GMT-03:00).

Para conferir o original, acesse: <https://www.dfoe.com.br/verificador/4eae-5c3c-e2cb-2507>



DIÁRIO OFICIAL


MUNICÍPIO DE TAQUARITINGA

Conforme Lei Municipal nº 4.081, de 08 de novembro de 2013

Segunda-feira, 10 de outubro de 2022

Ano VII | Edição nº 1572

Página 34 de 49

CN-SIFPM		MUNICIPIO DE TAQUARITINGA				CONAM
 RRFO-Anexo 4 (LRF, Art.53, inciso II)		RELATORIO RESUMIDO DA EXECUCAO ORCAMENTARIA DEMONSTRATIVO DAS RECEITAS E DESPESAS PREVIDENCIARIAS DO REGIME PROPRIO DE PREVIDENCIA DOS SERVIDORES ORCAMENTO FISCAL E DA SEGURIDADE SOCIAL Periodo de Referencia: JANEIRO a AGOSTO 2022 / BIMESTRE: JULHO-AGOSTO				Em Reais
		DOTACAO ATUALIZADA (c)	DESPESAS EMPENHADAS Ate o Bimestre (d)	DESPESAS LIQUIDADAS Ate o Bimestre (e)	DESPESAS PAGAS Ate o Bimestre (f)	INSCRITAS EM RESTOS A PAGAR NAO PROCESSADOS No Exercicio (g)
DESPESAS PREVIDENCIARIAS — RPPS (FUNDO EM REPARTICAO)						
Beneficios		*				
Aposentadorias		*				
Pensoes por Morte		*				
Outras Despesas Previdenciarias		*				
Compensacao Financeira entre os Regimes		*				
Demais Despesas Previdenciarias		*				
TOTAL DAS DESPESAS DO FUNDO EM REPARTICAO (X)		*				
RESULTADO PREVIDENCIARIO — FUNDO EM REPARTICAO (XI) = (IX-X) 2			0,00	0,00	0,00	—
APORTES DE RECURSOS PARA O FUNDO EM REPARTICAO DO RPPS					APORTES REALIZADOS	
Recursos para Cobertura de Insuficiencias Financeiras						
Recursos para Formacao de Reserva						
BENS E DIREITOS DO RPPS (FUNDO EM REPARTICAO)					SALDO ATUAL	
Caixa e Equivalentes de Caixa					3.502.699,93	
Investimentos e Aplicacoes						
Outros Bens e Direitos						
ADMINISTRACAO DO REGIME PROPRIO DE PREVIDENCIA DOS SERVIDORES - RPPS						
RECEITAS DA ADMINISTRACAO — RPPS		PREVISAO ATUALIZADA (a)		RECEITAS REALIZADAS		
				Ate o Bimestre (b)		
RECEITAS CORRENTES						
TOTAL DAS RECEITAS DA ADMINISTRACAO RPPS - (XII)						

Este documento é cópia do original, assinado digitalmente por CPF ***906258** em 10/10/2022 às 07:05:19 (GMT -03:00).

Para conferir o original, acesse: <https://www.dfoe.com.br/verificador/4eae-5c3c-e2cb-2507>



DIÁRIO OFICIAL

MUNICÍPIO DE TAQUARITINGA

Conforme Lei Municipal nº 4.081, de 08 de novembro de 2013

Segunda-feira, 10 de outubro de 2022

Ano VII | Edição nº 1572

Página 35 de 49

CN-SIFPM	MUNICIPIO DE TAQUARITINGA	CONAM
	RELATORIO RESUMIDO DA EXECUCAO ORCAMENTARIA DEMONSTRATIVO DAS RECEITAS E DESPESAS PREVIDENCIARIAS DO REGIME PROPRIO DE PREVIDENCIA DOS SERVIDORES ORCAMENTO FISCAL E DA SEGURIDADE SOCIAL Periodo de Referencia: JANEIRO a AGOSTO 2022 / BIMESTRE: JULHO-AGOSTO	
RREO-Anexo 4 (LRF, Art.53, inciso II)		Em Reais

DESPESAS DA ADMINISTRACAO — RPPS	DOTACAO ATUALIZADA (c)	DESPESAS EMPENHADAS	DESPESAS LIQUIDADAS	DESPESAS PAGAS	INSCRITAS EM RESTOS A PAGAR NAO PROCESSADOS
		Ate o Bimestre (d)	Ate o Bimestre (e)	Ate o Bimestre (f)	No Exercicio (g)
DESPESAS CORRENTES (XIII)	*	936.959,80	909.428,22	909.353,34	
Pessoal e Encargos Sociais	*	444.945,35	443.055,35	443.055,35	
Demais Despesas Correntes	*	492.014,45	466.372,87	466.297,99	
DESPESAS DE CAPITAL (XIV)					
TOTAL DAS DESPESAS DA ADMINISTRACAO RPPS (XV)=(XIII+XIV)	*	936.959,80	909.428,22	909.353,34	
RESULTADO DA ADMINISTRACAO RPPS (XVI)=(XII-XV)		(936.959,80)	(909.428,22)	(909.353,34)	—
BENS E DIREITOS DA ADMINISTRACAO DO RPPS				SALDO ATUAL	
Caixa e Equivalentes de Caixa					
Investimentos e Aplicacoes					
Outros Bens e Direitos					

BENEFICIOS PREVIDENCIARIOS MANTIDOS PELO TESOURO		
RECEITAS PREVIDENCIARIAS (BENEFICIOS MANTIDOS PELO TESOURO)	PREVISAO ATUALIZADA (a)	RECEITAS REALIZADAS
		Ate o Bimestre (b)
Contribuicoes dos Servidores		
Demais Receitas Previdenciarias		
TOTAL DAS RECEITAS (BENEFICIOS MANTIDOS PELO TESOURO) (XVII)		

DESPESAS PREVIDENCIARIAS (BENEFICIOS MANTIDOS PELO TESOURO)	DOTACAO ATUALIZADA (c)	DESPESAS EMPENHADAS	DESPESAS LIQUIDADAS	DESPESAS PAGAS	INSCRITAS EM RESTOS A PAGAR NAO PROCESSADOS
		Ate o Bimestre (d)	Ate o Bimestre (e)	Ate o Bimestre (f)	No Exercicio (g)
Aposentadorias	*				
Pensoes	*				
Outras Despesas Previdenciarias	*				
TOTAL DAS DESPESAS (BENEFICIOS MANTIDOS PELO TESOURO) (XVIII)	*				
RESULTADO DOS BENEFICIOS MANTIDOS PELO TESOURO (XIX) = (XVII-XVIII)2		0,00	0,00	0,00	—

FONTE:CN-SIFPM - Sistema Integrado de Financas Publicas Municipais, Unidade responsavel- CONTABILIDADE, Data da emissao 07/OUT/2022 e hora de emissao 11:31
Os dados da entidade CAMARA MUNICIPAL foram extraidos do sistema SIFPM - SISTEMA INTEGRADO DE FINANÇAS PUBLICAS MUNICIPAIS
Os dados da entidade IPREMI - INSTITUTO DE PREV. MUNICIPAL TAQUARITINGA foram extraidos do sistema SIFPM - SISTEMA INTEGRADO DE FINANÇAS PUBLICAS MUNICIPAIS
Os dados da entidade SAAET - SERVIÇO AUT. DE AGUA E ESGOTO TAQUARITINGA foram extraidos do sistema SIFPM - SISTEMA INTEGRADO DE FINANÇAS PUBLICAS MUNICIPAIS
(*)Valores nao informados considerando que na Lei Orcamentaria, a discriminacao da despesa, quanto a sua natureza, foi elaborada por categoria economica, grupo de natureza de despesa e modalidade de aplicacao, nos termos do artigo 60. da Portaria Interministerial STN/SOF No. 163/2001 e alteracoes posteriores.

Notas:

- Como a Portaria MPS 746/2011 determina que os recursos provenientes desses aportes devem permanecer aplicados, no minimo, por 5 (cinco) anos, essa receita nao devera compor o total das receitas previdenciarias do periodo de apuracao.
- O resultado previdenciario podera ser apresentado por meio da diferenca entre previsao atualizada da receita e a dotacao atualizada da despesa e entre a receita realizada ate o bimestre e despesas empenhadas, liquidadas e pagas ate o bimestre do exercicio de referencia.
- Durante o exercicio, somente as despesas liquidadas sao consideradas executadas. O controle no ultimo bimestre e direcionado a coluna de "Despesas Empenhadas", cujo valor devera ser igual a soma dos valores das colunas "Despesas Liquidadas" e "Inscritas em Restos a Pagar Nao Processados". Dessa forma, para maior transparencia, as despesas para fins de controle, estao segregadas em:
 - Despesas liquidadas (executadas) sao aquelas em que houve a entrega do material ou servico, nos termos do artigo 63 da Lei 4.320/64;
 - Despesas empenhadas mas nao liquidadas, inscritas em Restos a Pagar nao processados, consideradas liquidadas no encerramento do exercicio, por forca do artigo 35, inciso II da Lei 4.320/64.



DIÁRIO OFICIAL

MUNICÍPIO DE TAQUARITINGA

Conforme Lei Municipal nº 4.081, de 08 de novembro de 2013

Segunda-feira, 10 de outubro de 2022

Ano VII | Edição nº 1572

Página 36 de 49

PODER / ORGAO	MUNICIPIO DE TAQUARITINGA											Saldo Total
	Restos a Pagar Processados					Restos a Pagar Nao Processados						
	Inscritos		Pagos (c)	Cancelados (d)	Saldo e=(a+b)-(c+d)	Inscritos		Liquidados (h)	Pagos (i)	Cancelados (j)	Saldo k=(f+g)-(i+j)	
	Em Exercicios Anteriores (a)	Em 31 de dezembro/ 2021 (b)				Em Exercicios Anteriores (f)	Em 31 de dezembro/ 2021 (g)					
RESTOS A PAGAR (EXCETO INTRAORCAM.) (I)	17.630.579,37	28.356.236,26	18.024.089,48	197.497,76	27.765.228,39	4.125.614,07	467.750,53	479.645,23	437.729,86	8.429,07	4.147.205,67	31.912.434,06
PODER LEGISLATIVO	0,00	0,00	0,00	0,00	0,00	0,00	240.261,92	240.261,92	240.261,92	0,00	0,00	0,00
CAMARA MUNICIPAL	0,00	0,00	0,00	0,00	0,00	0,00	240.261,92	240.261,92	240.261,92	0,00	0,00	0,00
PODER EXECUTIVO	17.630.579,37	28.356.236,26	18.024.089,48	197.497,76	27.765.228,39	4.125.614,07	227.488,61	239.383,31	197.467,94	8.429,07	4.147.205,67	31.912.434,06
ADMINISTRACAO DIRETA												
PREFEITURA MUNICIPAL												
*PREFEITURA MUNICIPAL	17.630.499,37	24.660.714,26	14.526.125,14	0,00	27.765.088,49	4.100.835,96	120.539,24	142.854,70	100.939,33	0,00	4.120.435,87	31.885.524,36
TOTAL DA PREFEITURA	17.630.499,37	24.660.714,26	14.526.125,14	0,00	27.765.088,49	4.100.835,96	120.539,24	142.854,70	100.939,33	0,00	4.120.435,87	31.885.524,36
ADMINISTRACAO INDIRETA												
IPREMT - INSTITUTO DE PREV. MUNICIPAL	0,00	2.404.749,17	2.404.749,17	0,00	0,00	6.112,48	14.105,85	12.914,19	12.914,19	0,00	7.304,14	7.304,14
SAAET - SERVICO AUT. DE AGUA E ESGOT	80,00	1.290.772,83	1.093.215,17	197.497,76	139,90	18.665,63	92.843,52	83.614,42	83.614,42	8.429,07	19.465,66	19.605,56
RESTOS A PAGAR (INTRAORCAMENTARIOS) (II)	12.907.876,63	6.657.645,35	3.711.823,98	0,00	15.853.698,00	93.906,63	20,00	0,00	0,00	0,00	93.926,63	15.947.624,63
TOTAL (III)=(I + II)	30.538.456,00	35.013.881,61	21.735.913,46	197.497,76	43.618.926,39	4.219.520,70	467.770,53	479.645,23	437.729,86	8.429,07	4.241.132,30	47.860.058,69

FONTE:CN-SIFPM - Sistema Integrado de Financas Publicas Municipais, Unidade responsavel- CONTABILIDADE, Data da emissao 07/OUT/2022 e hora de emissao 11:31
Os dados da entidade CAMARA MUNICIPAL foram extraídos do sistema SIFPM - SISTEMA INTEGRADO DE FINANÇAS PÚBLICAS MUNICIPAIS
Os dados da entidade IPREMT - INSTITUTO DE PREV. MUNICIPAL TAQUARITINGA foram extraídos do sistema SIFPM - SISTEMA INTEGRADO DE FINANÇAS PÚBLICAS MUNICIPAIS
Os dados da entidade SAAET - SERVIÇO AUT. DE ÁGUA E ESGOTO TAQUARITINGA foram extraídos do sistema SIFPM - SISTEMA INTEGRADO DE FINANÇAS PÚBLICAS MUNICIPAIS
Nota: * Denominacao do orgao em anos anteriores ao exercicio de 2021

CONAM-RRE07-2022-1.9



DIÁRIO OFICIAL

MUNICÍPIO DE TAQUARITINGA

Conforme Lei Municipal nº 4.081, de 08 de novembro de 2013

Segunda-feira, 10 de outubro de 2022

Ano VII | Edição nº 1572

Página 37 de 49

CN-SIFPM		MUNICIPIO DE TAQUARITINGA										CONAM
		Relatorio Resumido da Execucao Orcamentaria Demonstrativo dos Restos a Pagar por Poder e Orgao Orcamentos Fiscal e da Seguridade Social										
RREO - Anexo 7 (LRF, art. 53, inciso V)		Periodo de Referencia: JANEIRO a AGOSTO 2022 / BIMESTRE: JULHO-AGOSTO										Em Reais
PODER / ORGAO	Restos a Pagar Processados					Restos a Pagar Nao Processados					Saldo Total	
	Inscritos		Pagos (c)	Cancelados (d)	Saldo e=(a+b)-(c+d)	Inscritos		Liquidados (h)	Pagos (i)	Cancelados (j)		Saldo k=(f+g)-(i+j)
	Em Exercicios Anteriores (a)	Em 31 de dezembro/ 2021 (b)				Em Exercicios Anteriores (f)	Em 31 de dezembro/ 2021 (g)					

Este documento é cópia do original, assinado digitalmente por CPF ***906258** em 10/10/2022 às 07:05:19 (GMT -03:00).

Para conferir o original, acesse: <https://www.dfoe.com.br/verificador/4eae-5c3c-e2cb-2507>



DIÁRIO OFICIAL

MUNICÍPIO DE TAQUARITINGA

Conforme Lei Municipal nº 4.081, de 08 de novembro de 2013

Segunda-feira, 10 de outubro de 2022

Ano VII | Edição nº 1572

Página 38 de 49

Relatório Resumido da Execução Orçamentária

CN-SIFPM		MUNICIPIO DE TAQUARITINGA		CONAM
		DEMONSTRATIVO SIMPLIFICADO DO RELATORIO RESUMIDO DA EXECUCAO ORCAMENTARIA ORCAMENTOS FISCAL E DA SEGURIDADE SOCIAL		
RREO - Anexo 14 (LRF, Art. 48)		Periodo de Referencia: JANEIRO a AGOSTO 2022 / BIMESTRE: JULHO-AGOSTO		R\$ 1,00
BALANCO ORCAMENTARIO			Ate o Bimestre	
RECEITAS				
Previsao Inicial			239.416.000,00	
Previsao Atualizada			239.416.000,00	
Receitas Realizadas			186.381.039,21	
Deficit Orcamentario			0,00	
Saldos de Exercicios Anteriores (utilizados para creditos adicionais)			77.990,86	
DESPESAS				
Dotacao Inicial			239.115.908,00	
Dotacao Atualizada			251.578.730,87	
Despesas Empenhadas			192.958.842,86	
Despesas Liquidadas			170.952.111,12	
Despesas Pagas			134.034.653,45	
Superavit Orcamentario			15.428.928,09	
DESPESAS POR FUNCAO / SUBFUNCAO			Ate o Bimestre	
Despesas Empenhadas			192.958.842,86	
Despesas Liquidadas			170.952.111,12	
RECEITA CORRENTE LIQUIDA - RCL			Ate o Bimestre	
Receita Corrente Liquida			224.301.428,25	
Receita Corrente Liquida ajustada para calculo dos limites de endividamento			224.301.428,25	
Receita Corrente Liquida ajustada para calculo dos limites da despesa com pessoal			224.301.428,25	
RECEITAS E DESPESAS DO REGIME PROPRIO DE PREVIDENCIA DOS SERVIDORES			Ate o Bimestre	
Fundo em Capitalizacao (PLANO PREVIDENCIARIO)				
Receitas Previdenciarias Realizadas			21.636.089,35	
Despesas Previdenciarias Empenhadas			21.392.789,02	
Despesas Previdenciarias Liquidadas			18.495.493,86	
Resultado Previdenciario			3.140.595,49	
Fundo em Reparticao (PLANO FINANCEIRO)				
Receitas Previdenciarias Realizadas			0,00	
Despesas Previdenciarias Empenhadas			0,00	
Despesas Previdenciarias Liquidadas			0,00	
Resultado Previdenciario			0,00	
RESULTADOS PRIMARIO E NOMINAL		Meta Fixada no Anexo de Metas Fiscais da LDO (a)	Resultado Apurado ate o bimestre (b)	% em Relacao a Meta (b/a)
Resultado Primario - Acima da Linha		0,00	22.817.399,42	0,00
Resultado Nominal - Acima da Linha		0,00	1.529.349,34	0,00

Continua (1/2)



DIÁRIO OFICIAL

MUNICÍPIO DE TAQUARITINGA

Conforme Lei Municipal nº 4.081, de 08 de novembro de 2013

Segunda-feira, 10 de outubro de 2022

Ano VII | Edição nº 1572

Página 39 de 49

CN-SIFPM		MUNICÍPIO DE TAQUARITINGA			CONAM
		DEMONSTRATIVO SIMPLIFICADO DO RELATORIO RESUMIDO DA EXECUCAO ORCAMENTARIA			
RRBO - Anexo 14 (LRF, Art. 48)		ORCAMENTOS FISCAL E DA SEGURIDADE SOCIAL			
		Periodo de Referencia: JANEIRO a AGOSTO 2022 / BIMESTRE: JULHO-AGOSTO			R\$ 1,00
RESTOS A PAGAR POR PODER	Inscricao	Cancelamento ate o bimestre	Pagamento ate o bimestre	Saldo a Pagar	
RESTOS A PAGAR PROCESSADOS	65.552.337,61	197.497,76	21.735.913,46	43.618.926,39	
Poder Executivo					
Poder Legislativo	0,00	0,00	0,00	0,00	
RESTOS A PAGAR NAO-PROCESSADOS	4.447.029,31	8.429,07	197.467,94	4.241.132,30	
Poder Executivo					
Poder Legislativo	240.261,92	0,00	240.261,92	0,00	
TOTAL	70.239.628,84	205.926,83	22.173.643,32	47.860.058,69	
DESPESAS COM MANUTENCAO E DESENVOLVIMENTO DO ENSINO	Valor apurado ate o bimestre	Limites Constitucionais Anuais			
		% Minimo a Aplicar no Exercicio	% Aplicado ate o bimestre		
Minimo Anual de 25% das Receitas de Impostos na Manutencao e Desenvolvimento do Ensino	25.058.047,57	25%	23,31		
Minimo Anual de 70% do FUNDEB na Remuneracao dos Profissionais da Educacao Basica	17.552.213,96	70%	84,22		
Percentual de 50% da Complementacao da Uniao ao FUNDEB (VAAT) na Educacao Infantil	0,00	50%	0,00		
Minimo de 15% da Complementacao da Uniao ao FUNDEB (VAAT) em Despesas de Capital	0,00	15%	0,00		
DESPESAS COM ACOES E SERVICOS PUBLICOS DE SAUDE	Valor apurado ate o bimestre	Limite Constitucional Anual			
		% Minimo a Aplicar no Exercicio	% Aplicado ate o Bimestre		
Despesas com Acoes e Servicos Publicos de Saude executadas com recursos de impostos	25.113.594,99	15,00	23,35		

CONAM-RRE014-2022-1.9

FONTE:CN-SIFPM - Sistema Integrado de Financas Publicas Municipais, Unidade responsavel- CONTABILIDADE, Data da emissao 07/OUT/2022 e hora de emissao 12:42
Os dados da entidade CAMARA MUNICIPAL foram extraidos do sistema SIFPM - SISTEMA INTEGRADO DE FINANÇAS PÚBLICAS MUNICIPAIS
Os dados da entidade IPREMT - INSTITUTO DE PREV. MUNICIPAL TAQUARITINGA foram extraidos do sistema SIFPM - SISTEMA INTEGRADO DE FINANÇAS PÚBLICAS MUNICIPAIS
Os dados da entidade SAAET - SERVICO AUT. DE AGUA E ESGOTO TAQUARITINGA foram extraidos do sistema SIFPM - SISTEMA INTEGRADO DE FINANÇAS PÚBLICAS MUNICIPAIS



DIÁRIO OFICIAL

MUNICÍPIO DE TAQUARITINGA

Conforme Lei Municipal nº 4.081, de 08 de novembro de 2013

Segunda-feira, 10 de outubro de 2022

Ano VII | Edição nº 1572

Página 40 de 49

FUNCAO/SUBFUNCAO	DOTACAO INICIAL	DOTACAO ATUALIZADA (a)	DESPESAS EMPENHADAS			SALDO (c) = (a-b)	DESPESAS LIQUIDADAS			SALDO (e) = (a-d)	INSCRITAS EM RESTOS A PAGAR NAO PROCESSADOS (f)
			No Bimestre	Ate o Bimestre (b)	% (b/ III/ b)		No Bimestre	Ate o Bimestre (d)	% (d/ III/ d)		
DESPESAS (EXCETO INTRA-ORCAMENTARIAS) (I)	216.364.700,00	227.939.138,36	39.746.114,82	172.571.976,37	89,43	55.367.161,99	42.341.262,85	150.565.244,63	88,07	77.373.893,73	0,00
LEGISLATIVA											
acao legislativa	4.724.025,25	4.724.025,25	1.476.791,08	2.883.249,77	1,49	1.840.775,48	473.559,87	1.738.445,50	1,01	2.985.579,75	0,00
JUDICIARIA											
defesa do interesse publico no processo	1.047.000,00	1.062.562,00	218.606,70	870.488,55	0,45	192.073,45	210.027,40	851.716,75	0,49	210.845,25	0,00
ADMINISTRACAO											
administracao geral	8.595.000,00	9.749.286,81	1.934.899,75	7.680.382,04	3,98	2.068.904,77	2.024.016,23	7.477.147,46	4,37	2.272.139,35	0,00
administracao financeira	8.603.000,00	6.895.036,51	983.029,80	5.857.488,96	3,03	1.037.547,55	585.006,74	5.295.488,97	3,09	1.599.547,54	0,00
SEGURANCA PUBLICA											
policiamento	652.225,00	1.110.493,35	182.541,46	727.427,94	0,37	383.065,41	127.052,94	550.868,29	0,32	559.625,06	0,00
defesa civil	1.682.000,00	1.588.000,00	306.733,05	1.204.448,69	0,62	383.551,31	301.737,85	1.138.060,33	0,66	449.939,67	0,00
ASSISTENCIA SOCIAL											
administracao geral	195.000,00	195.000,00	40.762,16	154.654,65	0,08	40.345,35	40.762,16	154.654,65	0,09	40.345,35	0,00
assistencia a crianca e ao adolescente	2.100.000,00	2.609.200,00	377.646,85	1.954.007,23	1,01	655.192,77	405.345,20	1.550.348,74	0,90	1.058.851,26	0,00
assistencia comunitaria	4.256.083,00	4.568.831,96	492.938,78	2.878.346,93	1,49	1.690.485,03	782.385,48	2.621.662,09	1,53	1.947.169,87	0,00
PREVIDENCIA SOCIAL											
administracao geral	29.708.058,00	29.708.058,00	6.214.461,88	22.329.748,82	11,57	7.378.309,18	6.090.176,26	19.404.922,08	11,35	10.303.135,92	0,00
SAUDE											
atencao basica	21.504.429,75	21.356.639,75	2.888.868,51	14.938.695,64	7,74	6.417.944,11	3.896.298,21	14.010.887,73	8,19	7.345.752,02	0,00
assistencia hospitalar e ambulatorial	27.795.245,00	28.753.645,00	4.596.939,21	21.617.220,52	11,20	7.136.424,48	4.859.356,20	19.536.734,49	11,42	9.216.910,51	0,00
vigilancia sanitaria	3.369.830,00	3.419.930,00	550.664,45	1.951.217,75	1,01	1.468.712,25	548.207,81	1.947.829,05	1,13	1.472.100,95	0,00
EDUCACAO											
alimentacao e nutricao	3.662.000,00	5.312.000,00	1.137.192,16	4.440.970,23	2,30	871.029,77	1.496.717,92	3.653.589,08	2,13	1.658.410,92	0,00
ensino fundamental	27.773.915,00	27.125.986,00	4.819.851,75	21.999.573,49	11,40	5.126.412,51	5.734.672,90	21.022.033,57	12,29	6.103.952,43	0,00
ensino profissional	2.228.000,00	2.224.300,00	541.143,29	1.697.417,90	0,87	526.882,10	446.205,76	1.597.182,94	0,93	627.117,06	0,00
educacao infantil	18.913.745,00	14.128.446,26	2.023.579,71	7.512.591,74	3,89	6.615.854,52	2.153.718,61	7.413.343,20	4,33	6.715.103,06	0,00
servicos urbanos	1.000.000,00	1.532.699,51	19.420,23	1.514.748,97	0,78	17.950,54	175.476,01	175.476,01	0,10	1.357.223,50	0,00
CULTURA											
difusao cultural	1.710.075,00	2.350.855,39	736.085,43	1.734.864,11	0,89	615.991,28	513.600,63	843.094,83	0,49	1.507.760,56	0,00
URBANISMO											
planejamento e orcamento	925.000,00	965.136,32	111.288,04	555.711,78	0,28	409.424,54	111.288,04	555.711,78	0,32	409.424,54	0,00
normatizacao e fiscalizacao	303.000,00	294.250,00	43.734,42	185.672,53	0,09	108.577,47	43.734,42	185.672,53	0,10	108.577,47	0,00
defesa civil	67.000,00	67.000,00	6.262,34	27.262,36	0,01	39.737,64	6.262,34	27.262,36	0,01	39.737,64	0,00
infra-estrutura urbana	1.330.000,00	607.000,00	47.747,20	367.309,32	0,19	239.690,68	48.827,20	144.452,18	0,08	462.547,82	0,00
servicos urbanos	20.001.000,00	29.887.854,18	6.470.135,56	28.256.425,81	14,64	1.631.428,37	7.901.409,19	25.459.157,55	14,89	4.428.696,63	0,00
SANEAMENTO											
administracao geral	2.449.725,00	3.229.725,00	609.142,31	2.094.351,14	1,08	1.135.373,86	613.890,94	2.063.869,03	1,20	1.165.855,97	0,00
saneamento basico urbano	13.169.000,00	17.150.500,00	2.400.481,02	12.049.032,58	6,24	5.101.467,42	2.120.693,25	7.781.979,38	4,55	9.368.520,82	0,00
GESTAO AMBIENTAL											
preservacao e conservacao ambiental	132.000,00	1.119.650,00	42.434,87	170.632,13	0,08	949.017,87	42.434,87	120.632,13	0,07	999.017,87	0,00
AGRICULTURA											

CONAM-RREG2-2022-1.9



DIÁRIO OFICIAL

MUNICÍPIO DE TAQUARITINGA

Conforme Lei Municipal nº 4.081, de 08 de novembro de 2013

Segunda-feira, 10 de outubro de 2022

Ano VII | Edição nº 1572

Página 41 de 49

FUNCAO/SUBFUNCAO	DOTACAO INICIAL	DOTACAO ATUALIZADA (a)	DESPESAS EMPENHADAS			SALDO (c) = (a-b)	DESPESAS LIQUIDADAS			SALDO (e) = (a-d)	INSCRITAS EM RESTOS A PAGAR NAO PROCESSADOS (f)
			No Bimestre	Ate o Bimestre (b)	% (b/ III/ b)		No Bimestre	Ate o Bimestre (d)	% (d/ III/ d)		
administracao geral	67.000,00	67.000,00	7.938,83	29.991,17	0,01	37.008,83	7.938,83	29.991,17	0,01	37.008,83	0,00
INDUSTRIA											
promocao industrial	1.000.000,00	1.602.301,04	0,00	1.590.978,03	0,82	11.323,01	0,00	0,00	0,00	1.602.301,04	0,00
COMERCIO E SERVICOS											
administracao geral	50.400,00	50.400,00	6.725,95	26.156,48	0,01	24.243,52	6.725,95	26.156,48	0,01	24.243,52	0,00
TRANSPORTE											
transporte rodoviario	3.828.000,00	6.782,03	0,00	0,00	0,00	6.782,03	0,00	0,00	0,00	6.782,03	0,00
DESPORTO E LAZER											
desporto comunitario	2.231.777,00	2.310.377,00	336.006,27	1.459.254,68	0,75	851.122,32	360.011,12	1.418.695,56	0,82	891.681,44	0,00
ENCARGOS ESPECIAIS											
servico da divida interna	802.075,00	1.827.075,00	122.061,76	1.798.139,17	0,93	28.935,83	213.722,52	1.754.663,66	1,02	72.411,34	0,00
outros encargos especiais	39.000,00	39.000,00	0,00	13.515,26	0,00	25.484,74	0,00	13.515,26	0,00	25.484,74	0,00
RESERVA DE CONTINGENCIA											
reserva de contintencia	450.092,00	300.092,00	0,00	0,00	0,00	300.092,00	0,00	0,00	0,00	300.092,00	0,00
DESPESAS (INTRA-ORCAMENTARIAS) (II)	23.051.300,00	23.939.684,51	4.960.114,54	20.386.866,49	10,56	3.552.818,02	5.207.714,95	20.386.866,49	11,92	3.552.818,02	0,00
TOTAL (III)=(I + II)	239.416.000,00	251.878.822,87	44.706.229,36	192.958.842,86		58.919.980,01	47.548.977,80	170.952.111,12		80.926.711,75	0,00

CONAM-RREQ2-2022-1.9

Este documento é cópia do original, assinado digitalmente por CPF ***906258** em 10/10/2022 às 07:05:19 (GMT-03:00).

Para conferir o original, acesse: <https://www.dfoe.com.br/verificador/4eae-5c3c-e2cb-2507>



DIÁRIO OFICIAL

MUNICÍPIO DE TAQUARITINGA

Conforme Lei Municipal nº 4.081, de 08 de novembro de 2013

Segunda-feira, 10 de outubro de 2022

Ano VII | Edição nº 1572

Página 42 de 49

FUNCAO/SUBFUNCAO	DOTACAO INICIAL	DOTACAO ATUALIZADA	DESPESAS EMPENHADAS			SALDO (c) = (a-b)	DESPESAS LIQUIDADAS			SALDO (e) = (a-d)	INSCRITAS EM RESTOS A PAGAR NAO PROCESSADOS (f)
			No Bimestre	Ate o Bimestre (b)	% (b/ III/ b)		No Bimestre	Ate o Bimestre (d)	% (d/ III/ d)		
DESPESAS (INTRA-ORCAMENTARIAS)											
LEGISLATIVA											
acao legislativa	467.250,00	467.250,00	96.283,73	352.187,75	0,18	115.062,25	128.270,45	352.187,75	0,20	115.062,25	0,00
JUDICIARIA											
defesa do interesse publico no processo	140.000,00	140.000,00	16.620,87	62.850,74	0,03	77.149,26	16.620,87	62.850,74	0,03	77.149,26	0,00
ADMINISTRACAO											
administracao geral	836.000,00	802.900,00	171.065,50	645.956,55	0,33	156.943,45	171.065,50	645.956,55	0,37	156.943,45	0,00
administracao financeira	341.000,00	341.000,00	59.974,45	224.497,11	0,11	116.502,89	59.974,45	224.497,11	0,13	116.502,89	0,00
SEGURANCA PUBLICA											
policiamento	53.000,00	53.000,00	10.127,92	38.029,25	0,01	14.970,75	10.127,92	38.029,25	0,02	14.970,75	0,00
defesa civil	195.000,00	990.984,51	260.094,86	990.649,82	0,51	334,69	260.094,86	990.649,82	0,57	334,69	0,00
ASSISTENCIA SOCIAL											
administracao geral	1.000,00	1.000,00	0,00	0,00	0,00	1.000,00	0,00	0,00	0,00	1.000,00	0,00
assistencia a crianca e ao adolescente	1.000,00	465.000,00	120.335,63	464.860,96	0,24	139,04	120.335,63	464.860,96	0,27	139,04	0,00
assistencia comunitaria	602.000,00	9.000,00	0,00	0,00	0,00	9.000,00	0,00	0,00	0,00	9.000,00	0,00
PREVIDENCIA SOCIAL											
administracao geral	1.050,00	1.050,00	0,00	0,00	0,00	1.050,00	0,00	0,00	0,00	1.050,00	0,00
SAUDE											
atencao basica	2.056.000,00	2.530.000,00	625.590,95	2.358.755,28	1,22	171.244,72	625.590,95	2.358.755,28	1,37	171.244,72	0,00
assistencia hospitalar e ambulatorial	1.500.000,00	1.535.000,00	403.607,15	1.534.049,09	0,79	950,91	403.607,15	1.534.049,09	0,89	950,91	0,00
vigilancia sanitaria	710.000,00	710.000,00	156.400,36	544.190,59	0,28	165.809,41	156.400,36	544.190,59	0,31	165.809,41	0,00
EDUCACAO											
ensino fundamental	4.335.000,00	3.854.000,00	1.033.797,25	3.652.126,93	1,89	201.873,07	1.033.797,25	3.652.126,93	2,13	201.873,07	0,00
ensino profissional	573.000,00	573.000,00	110.020,72	397.675,70	0,20	175.324,30	110.020,72	397.675,70	0,23	175.324,30	0,00
educacao infantil	3.784.000,00	3.784.000,00	791.024,02	2.845.154,90	1,47	938.845,10	791.024,02	2.845.154,90	1,66	938.845,10	0,00
CULTURA											
difusao cultural	62.500,00	62.700,00	16.148,29	62.653,92	0,03	46,08	16.148,29	62.653,92	0,03	46,08	0,00
URBANISMO											
planejamento e orcamento	180.000,00	180.000,00	31.668,53	142.310,36	0,07	37.689,64	31.668,53	142.310,36	0,08	37.689,64	0,00
normatizacao e fiscalizacao	47.000,00	47.000,00	9.584,43	36.776,37	0,01	10.223,63	9.584,43	36.776,37	0,02	10.223,63	0,00
defesa civil	1.000,00	1.000,00	0,00	0,00	0,00	1.000,00	0,00	0,00	0,00	1.000,00	0,00
infra-estrutura urbana	1.000,00	1.000,00	0,00	0,00	0,00	1.000,00	0,00	0,00	0,00	1.000,00	0,00
servicos urbanos	2.275.000,00	1.295.000,00	209.166,47	797.451,24	0,41	497.548,76	209.166,47	797.451,24	0,46	497.548,76	0,00
SANEAMENTO											
administracao geral	1.800.000,00	2.000.000,00	314.171,46	1.209.926,20	0,62	790.073,80	314.171,46	1.209.926,20	0,70	790.073,80	0,00
saneamento basico urbano	0,00	316.000,00	95.420,98	315.492,91	0,16	507,09	95.420,98	315.492,91	0,18	507,09	0,00
GESTAO AMBIENTAL											
preservacao e conservacao ambiental	21.000,00	31.300,00	11.774,92	31.187,56	0,01	112,44	11.774,92	31.187,56	0,01	112,44	0,00
AGRICULTURA											
administracao geral	1.000,00	1.000,00	0,00	0,00	0,00	1.000,00	0,00	0,00	0,00	1.000,00	0,00
COMERCIO E SERVICOS											

CONAM-RREG2-2022-1.9

Para conferir o original, acesse: <https://www.dfoe.com.br/verificador/4eae-5c3c-e2cb-2507>



DIÁRIO OFICIAL

MUNICÍPIO DE TAQUARITINGA

Conforme Lei Municipal nº 4.081, de 08 de novembro de 2013

Segunda-feira, 10 de outubro de 2022

Ano VII | Edição nº 1572

Página 43 de 49

FUNCAO/SUBFUNCAO		DOTACAO INICIAL	DOTACAO ATUALIZADA	DESPESAS EMPENHADAS			SALDO	DESPESAS LIQUIDADAS			SALDO	INSCRITAS EM RESTOS A PAGAR NAO PROCESSADOS
			(a)	No Bimestre	Ate o Bimestre (b)	% (b/ III/ b)	(c) = (a-b)	No Bimestre	Ate o Bimestre (d)	% (d/ III/ d)	(e) = (a-d)	(f)
administracao geral		1.000,00	1.000,00	0,00	0,00	0,00	1.000,00	0,00	0,00	0,00	1.000,00	0,00
DESPORTO E LAZER												
desporto comunitario		213.500,00	193.500,00	42.410,87	155.888,70	0,08	37.611,30	42.410,87	155.888,70	0,09	37.611,30	0,00
ENCARGOS ESPECIAIS												
outros encargos especiais		2.853.000,00	3.553.000,00	374.825,18	3.524.194,56	1,82	28.805,44	590.438,87	3.524.194,56	2,06	28.805,44	0,00
TOTAL DAS INTRA-ORCAMENTARIAS		23.051.300,00	23.939.684,51	4.960.114,54	20.386.866,49		3.552.818,02	5.207.714,95	20.386.866,49		3.552.818,02	0,00

FONTE:CN-SIFPM - Sistema Integrado de Financas Publicas Municipais, Unidade responsavel- CONTABILIDADE, Data da emissao 07/OUT/2022 e hora de emissao 11:30
Os dados da entidade CAMARA MUNICIPAL foram extraidos do sistema SIFPM - SISTEMA INTEGRADO DE FINANÇAS PÚBLICAS MUNICIPAIS
Os dados da entidade IPREMT - INSTITUTO DE PREV. MUNICIPAL TAQUARITINGA foram extraidos do sistema SIFPM - SISTEMA INTEGRADO DE FINANÇAS PÚBLICAS MUNICIPAIS
Os dados da entidade SAAET - SERVICO AUT. DE AGUA E ESGOTO TAQUARITINGA foram extraidos do sistema SIFPM - SISTEMA INTEGRADO DE FINANÇAS PÚBLICAS MUNICIPAIS

CONAM-RREO2-2022-1.9



DIÁRIO OFICIAL

MUNICÍPIO DE TAQUARITINGA

Conforme Lei Municipal nº 4.081, de 08 de novembro de 2013

Segunda-feira, 10 de outubro de 2022

Ano VII | Edição nº 1572

Página 44 de 49

ESPECIFICACAO	EVOLUCAO DA RECEITA REALIZADA NOS ULTIMOS 12 MESES						
	SET/21	OUT/21	NOV/21	DEZ/21	JAN/22	FEV/22	MAR/22
RECEITAS CORRENTES (I)	15.747.938,24	17.949.053,80	19.621.762,11	20.991.566,50	24.815.080,30	23.195.890,43	27.433.335,89
Impostos, Taxas e Contribuicoes de Melhoria	2.760.481,29	2.652.887,53	2.751.813,60	3.477.155,82	2.819.288,18	7.194.871,34	7.858.317,77
IPTU	795.089,20	866.178,89	949.376,52	1.230.606,27	466.699,87	4.072.755,76	5.223.332,85
ISS	1.138.868,05	1.104.902,98	1.095.899,46	1.147.027,82	1.220.623,31	1.073.912,45	1.063.611,51
ITBI	345.526,95	241.589,37	270.395,86	354.921,87	311.249,93	213.389,07	319.540,92
IRRF	296.730,27	253.977,65	252.582,69	501.453,91	40.375,56	1.164.465,28	376.075,88
Outros Impostos, Taxas e Contribuicoes de Melhoria	184.266,82	186.238,64	183.559,07	243.145,95	780.339,51	670.348,78	875.756,61
Contribuicoes	569.535,49	117.213,94	720.458,05	696.288,16	2.681.470,73	493.605,78	2.001.032,18
Receita Patrimonial	318.680,96	27.406,34	1.406.462,22	38.856,24	38.267,52	51.217,58	82.185,02
Rendimentos de Aplicacao Financeira	318.680,96	27.406,34	1.406.462,22	38.856,24	38.267,52	51.217,58	82.185,02
Outras Receitas Patrimoniais	0,00	0,00	0,00	0,00	0,00	0,00	0,00
Receita Agropecuaria	0,00	0,00	0,00	0,00	0,00	0,00	0,00
Receita Industrial	0,00	0,00	0,00	0,00	0,00	0,00	0,00
Receita de Servicos	1.228.478,40	1.498.501,96	1.451.639,94	1.478.687,45	962.445,22	1.119.954,41	1.467.744,69
Transferencias Correntes	10.567.941,28	13.237.842,96	13.062.708,91	14.813.356,60	17.523.566,83	13.787.519,04	15.655.791,26
Cota-Parte do FPM	2.629.724,57	2.930.390,74	3.805.776,55	5.665.641,62	3.927.649,65	5.482.667,72	3.323.815,64
Cota-Parte do ICMS	2.915.734,93	3.311.476,94	4.075.417,00	3.334.104,07	3.518.277,29	2.394.766,36	4.695.727,80
Cota-Parte do IPVA	320.415,30	261.990,26	267.028,94	409.538,50	5.063.206,31	1.397.977,25	1.356.119,73
Cota-Parte do ITR	186.052,46	654.353,21	33.467,66	20.823,51	5.746,48	2.360,75	584,36
Transferencias da LC 87/1996	0,00	0,00	0,00	0,00	0,00	0,00	0,00
Transferencias da LC 61/1989	25.186,53	26.426,17	24.950,15	22.970,45	31.241,12	22.346,75	32.917,14
Transferencias do FUNDEB	1.970.540,60	2.219.390,49	2.711.878,86	2.336.724,32	3.079.321,36	1.947.421,59	3.142.695,07
Outras Transferencias Correntes	2.520.286,89	3.833.815,15	2.144.189,75	3.023.554,13	1.898.124,62	2.539.978,62	3.103.931,52
Outras Receitas Correntes	302.820,82	415.201,07	228.679,39	487.222,23	790.041,82	548.722,28	368.264,97
DEDUCOES (II)	1.735.686,05	1.486.159,64	3.670.273,68	2.158.781,66	3.705.275,87	1.921.478,23	3.084.979,78
Contribuicao do Servidor para o Plano de Previdencia	520.263,27	49.232,13	2.028.945,63	611.235,39	1.191.499,43	56.902,22	1.198.594,60
Compensacao Financeira entre Regimes de Previdencia	0,00	0,00	0,00	0,00	4.552,22	4.552,22	4.552,22
Rendimentos de Aplicacoes de Recursos Previdenciarios	0,00	0,00	0,00	0,00	0,00	0,00	0,00
Deducao de Receita para Formacao do FUNDEB	1.215.422,78	1.436.927,51	1.641.328,05	1.547.546,27	2.509.224,22	1.860.023,79	1.881.832,96
Vencimento dos agentes comunitarios de saude e dos agentes de combate as endemias (EC 120/2022)	0,00	0,00	0,00	0,00	0,00	0,00	0,00
RECEITA CORRENTE LIQUIDA (III) = (I - II)	14.012.252,19	16.462.894,16	15.951.488,43	18.832.784,84	21.109.804,43	21.274.412,20	24.348.356,11
(-) Transferencias obrigatorias da Uniao relativas as emendas individuais (art.166-A, par.1, da CF) (IV)	0,00	0,00	0,00	0,00	0,00	0,00	0,00
RECEITA CORRENTE LIQUIDA AJUSTADA PARA CALCULO DOS LIMITES DE ENDIVIDAMENTO (V) = (III - IV)	14.012.252,19	16.462.894,16	15.951.488,43	18.832.784,84	21.109.804,43	21.274.412,20	24.348.356,11
(-) Transferencias obrigatorias da Uniao relativas as emendas de bancada (art.166-A, par.16, da CF) (VI)	0,00	0,00	0,00	0,00	0,00	0,00	0,00
RECEITA CORRENTE LIQUIDA AJUSTADA PARA CALCULO DOS LIMITES DA DESPESA COM PESSOA (VII) = (V - VI)	14.012.252,19	16.462.894,16	15.951.488,43	18.832.784,84	21.109.804,43	21.274.412,20	24.348.356,11

CONAM-RREO3-2022-1.9



DIÁRIO OFICIAL

MUNICÍPIO DE TAQUARITINGA

Conforme Lei Municipal nº 4.081, de 08 de novembro de 2013

Segunda-feira, 10 de outubro de 2022

Ano VII | Edição nº 1572

Página 45 de 49

ESPECIFICACAO	EVOLUCAO DA RECEITA REALIZADA NOS ULTIMOS 12 MESES					TOTAL (ULTIMOS 12 MESES)	PREVISAO ATUALIZADA 2022
	ABR/22	MAI/22	JUN/22	JUL/22	AGO/22		
RECEITAS CORRENTES (I)	19.112.243,72	21.812.949,80	21.891.519,07	20.696.298,73	20.895.868,02	254.163.506,61	223.760.150,00
Impostos, Taxas e Contribuicoes de Melhoria	3.107.881,01	3.175.993,49	3.175.993,49	3.433.088,92	3.548.406,50	46.410.574,07	42.748.000,00
IPTU	1.160.920,02	1.218.195,50	1.138.517,24	998.366,00	878.021,06	18.998.059,18	18.430.000,00
ISS	1.076.111,86	1.069.078,72	1.242.893,07	1.249.229,68	1.397.599,79	13.879.758,70	11.510.000,00
ITBI	203.743,24	350.499,19	369.242,67	337.632,00	375.135,78	3.692.866,85	4.100.300,00
IRRF	439.596,03	280.533,85	646.587,18	636.740,55	687.310,93	5.576.429,78	4.040.000,00
Outros Impostos, Taxas e Contribuicoes de Melhoria	227.509,86	257.686,23	233.148,46	211.120,69	210.338,94	4.263.459,56	4.667.700,00
Contribuicoes	751.578,47	964.390,16	143.986,09	1.354.013,77	884.005,63	11.377.578,45	8.876.000,00
Receita Patrimonial	60.058,67	58.138,65	64.913,69	65.356,99	66.632,06	2.278.175,94	678.830,00
Rendimentos de Aplicacao Financeira	60.058,67	58.138,65	64.913,69	65.356,99	66.632,06	2.278.175,94	678.830,00
Outras Receitas Patrimoniais	0,00	0,00	0,00	0,00	0,00	0,00	0,00
Receita Agropecuaria	0,00	0,00	0,00	0,00	0,00	0,00	0,00
Receita Industrial	0,00	0,00	0,00	0,00	0,00	0,00	0,00
Receita de Servicos	1.432.231,79	1.548.196,41	1.502.729,43	1.416.517,01	1.537.018,50	16.644.145,21	15.572.800,00
Transferencias Correntes	13.507.629,27	15.375.026,49	16.345.141,94	14.218.817,86	14.570.565,39	172.665.907,83	150.099.100,00
Cota-Parte do FPM	3.939.898,49	4.382.743,89	4.100.893,28	5.519.544,34	4.010.247,63	49.718.994,12	43.300.000,00
Cota-Parte do ICMS	3.464.958,76	4.303.374,47	3.172.248,44	3.673.215,05	4.348.585,26	43.207.886,37	35.500.000,00
Cota-Parte do IPVA	1.059.745,97	1.142.129,80	807.860,94	418.085,13	492.574,54	12.996.672,67	12.000.000,00
Cota-Parte do ITR	1.342,94	574,39	401,98	5.457,29	11.023,17	922.188,20	400.000,00
Transferencias da LC 87/1996	0,00	0,00	0,00	0,00	0,00	0,00	0,00
Transferencias da LC 61/1989	24.551,24	16.889,16	19.369,47	21.211,68	14.786,98	282.846,84	300.000,00
Transferencias do FUNDEB	2.369.684,07	2.941.236,98	2.172.938,31	2.353.986,67	2.781.325,09	30.027.143,41	29.000.000,00
Outras Transferencias Correntes	2.647.447,80	2.588.077,80	6.071.429,52	2.227.317,70	2.912.022,72	35.510.176,22	29.599.100,00
Outras Receitas Correntes	252.864,51	691.204,60	204.359,30	208.504,18	289.239,94	4.787.125,11	5.785.420,00
DEDUCOES (II)	2.389.066,75	2.577.595,20	1.704.907,61	2.827.236,63	2.600.637,26	29.862.078,36	24.789.000,00
Contribuicao do Servidor para o Plano de Previdencia	686.751,11	603.222,16	79.511,54	1.294.992,94	815.179,35	9.136.329,77	7.089.000,00
Compensacao Financeira entre Regimes de Previdencia	4.216,08	5.230,67	5.241,22	5.241,22	10.014,33	43.600,18	60.000,00
Rendimentos de Aplicacoes de Recursos Previdenciarios	0,00	0,00	0,00	0,00	0,00	0,00	0,00
Deducao de Receita para Formacao do FUNDEB	1.698.099,56	1.969.142,37	1.620.154,85	1.527.002,47	1.775.443,58	20.682.148,41	17.640.000,00
Vencimento dos agentes comunitarios de saude e dos agentes de combate as endemias (EC 120/2022)	0,00	0,00	0,00	0,00	0,00	0,00	0,00
RECEITA CORRENTE LIQUIDA (III) = (I - II)	16.723.176,97	19.235.354,60	20.186.611,46	17.869.062,10	18.295.230,76	224.301.428,25	198.971.150,00
(-) Transferencias obrigatorias da Uniao relativas as emendas individuais (art.166-A, par.1, da CF) (IV)	0,00	0,00	0,00	0,00	0,00	0,00	0,00
RECEITA CORRENTE LIQUIDA AJUSTADA PARA CALCULO DOS LIMITES DE ENDIVIDAMENTO (V) = (III - IV)	16.723.176,97	19.235.354,60	20.186.611,46	17.869.062,10	18.295.230,76	224.301.428,25	198.971.150,00
(-) Transferencias obrigatorias da Uniao relativas as emendas de bancada (art.166-A, par.16, da CF) (VI)	0,00	0,00	0,00	0,00	0,00	0,00	0,00
RECEITA CORRENTE LIQUIDA AJUSTADA PARA CALCULO DOS LIMITES DA DESPESA COM PESSOA (VII) = (V - VI)	16.723.176,97	19.235.354,60	20.186.611,46	17.869.062,10	18.295.230,76	224.301.428,25	198.971.150,00



DIÁRIO OFICIAL


MUNICÍPIO DE TAQUARITINGA

Conforme Lei Municipal nº 4.081, de 08 de novembro de 2013

Segunda-feira, 10 de outubro de 2022

Ano VII | Edição nº 1572

Página 46 de 49

CN-SIFPM	MUNICIPIO DE TAQUARITINGA	CONAM
 RREO - ANEXO 3 (LRF, Art.53, inciso I)	Relatorio Resumido da Execucao Orcamentaria Demonstrativo da Receita Corrente Liquida Orcamentos Fiscal e Da Seguridade Social Periodo de Referencia: SETEMBRO/2021 A AGOSTO/2022	R\$ 1,00

CONAM-RREO3-2022-1.9

FONTE:CN-SIFPM - Sistema Integrado de Financas Publicas Municipais, Unidade responsavel- CONTABILIDADE, Data da emissao 07/OUT/2022 e hora de emissao 11:30
Os dados da entidade CAMARA MUNICIPAL foram extraidos do sistema SIFPM - SISTEMA INTEGRADO DE FINANÇAS PUBLICAS MUNICIPAIS
Os dados da entidade IPREM - INSTITUTO DE PREV. MUNICIPAL TAQUARITINGA foram extraidos do sistema SIFPM - SISTEMA INTEGRADO DE FINANÇAS PUBLICAS MUNICIPAIS
Os dados da entidade SAAET - SERVICO AUT. DE AGUA E ESGOTO TAQUARITINGA foram extraidos do sistema SIFPM - SISTEMA INTEGRADO DE FINANÇAS PUBLICAS MUNICIPAIS
Nota: Apos a Reforma Previdenciaria, consignada na Emenda Constitucional No. 40, de 29 de maio de 2003, as receitas e despesas da previdencia foram separadas das demais receitas e despesas da seguridade social (assistencia social e saude).
Dessa forma, quando na LRF, editada anteriormente a EC 40, sao citadas a previdencia e assistencia social, deve-se entender apenas previdencia, a luz das normas constitucionais.



DIÁRIO OFICIAL

MUNICÍPIO DE TAQUARITINGA

Conforme Lei Municipal nº 4.081, de 08 de novembro de 2013

Segunda-feira, 10 de outubro de 2022

Ano VII | Edição nº 1572

Página 47 de 49

Relatório de Gestão Fiscal

OPERACOES DE CREDITO	VALOR REALIZADO	
	No Quadrimestre de Referencia	Ate Quadrimestre de Referencia (a
Mobiliaria	0,00	0,00
Interna	0,00	0,00
Externa	0,00	0,00
Contratual	0,00	0,00
Interna	0,00	0,00
Emprestimos	0,00	0,00
Aquisicao Financiada de Bens e Arrendamento Mercantil Financeiro	0,00	0,00
Antecipacao de Receita pela Venda a Termo de Bens e Servicos	0,00	0,00
Assuncao, Reconhecimento e Confissao de Dividas (LRF,artigo 29, paragrafo 1)	0,00	0,00
Operacoes de Credito nao sujeitas ao limite para fins de contratacao 1. (I)	0,00	0,00
Externa	0,00	0,00
Emprestimos	0,00	0,00
Aquisicao Financiada de Bens e Arrendamento Mercantil Financeiro	0,00	0,00
Antecipacoes de Receitas pela Venda a Termo de Bens e Servicos	0,00	0,00
Assuncao, Reconhecimento e Confissao de Dividas (LRF,artigo 29, paragrafo 1)	0,00	0,00
Operacoes de Credito nao sujeitas ao limite para fins de contratacao 1. (II)	0,00	0,00
TOTAL (III)	0,00	0,00
APURACAO DO CUMPRIMENTO DOS LIMITES	Valor	% Sobre a RCL AJUSTADA
RECEITA CORRENTE LIQUIDA - RCL (IV)	224.301.428,25	-
(-) Transferencias obrigatorias da Uniao relativas as emendas individuais (paragrafo 1o., artigo 166-A da CF) (V)	0,00	-
RECEITA CORRENTE LIQUIDA AJUSTADA PARA CALCULO DOS LIMITES DE ENDIVIDAMENTO (VI)=(IV-V)	224.301.428,25	-
OPERACOES VEDADAS (VII)		
TOTAL CONSIDERADO PARA FINS DA APURACAO DO CUMPRIMENTO DO LIMITE (VIII)=(IIIa+VII-Ia-IIa)	0,00	0,00
LIMITE GERAL DEFINIDO POR RESOLUCAO DO SENADO FEDERAL PARA AS OPERACOES DE CREDITO INTERNAS E EXTERNAS	35.888.228,52	16,00
LIMITE DE ALERTA (inciso III do paragrafo 1o. do artigo 59 da LRF)	32.299.405,66	14,40
OPERACOES DE CREDITO POR ANTECIPACAO DA RECEITA ORCAMENTARIA	0,00	0,00
LIMITE DEFINIDO POR RESOLUCAO DO SENADO FEDERAL PARA AS OPERACOES DE CREDITO POR ANTECIPACAO DA RECEITA ORCAMENTARIA	15.701.099,97	7,00



DIÁRIO OFICIAL


MUNICÍPIO DE TAQUARITINGA

Conforme Lei Municipal nº 4.081, de 08 de novembro de 2013

Segunda-feira, 10 de outubro de 2022

Ano VII | Edição nº 1572

Página 48 de 49

CN-SIFPM  MUNICIPIO DE TAQUARITINGA RELATORIO DE GESTAO FISCAL DEMONSTRATIVO DAS OPERACOES DE CREDITO ORCAMENTOS FISCAL E DA SEGURIDADE SOCIAL Periodo de Referencia: JANEIRO a AGOSTO/2022 - 2o. QUADRIMESTRE RGF - ANEXO 4 (LRF, art.55, inciso I, alinea "d" e inciso III alinea "c")		CONAM R\$ 1,00	
OUTRAS OPERACOES QUE INTEGRAM A DIVIDA CONSOLIDADA		VALOR REALIZADO	
		No Quadrimestre de Referencia	Ate Quadrimestre de Referencia (a)
Parcelamentos de Dividas		0,00	0,00
Tributos		0,00	0,00
Contribuicoes Previdenciarias		0,00	0,00
FGTS		0,00	0,00
Demais Contribuicoes Sociais		0,00	0,00
Operacoes de reestruturacao e recomposicao do principal de dividas		0,00	0,00
DETALHAMENTO		VALOR REALIZADO	
		No Quadrimestre de Referencia	Ate Quadrimestre de Referencia (a)
Programa de Modernizacao da Administracao Publica - PMAT		0,00	0,00
Programa de Iluminacao Publica - RELUZ		0,00	0,00

CONAM-RGF4-2022-1.9

FONTE:CN-SIFPM - Sistema Integrado de Financas Publicas Municipais, Unidade responsavel- CONTABILIDADE, Data da emissao 07/OUT/2022 e hora de emissao 16:09
 Os dados da entidade CAMARA MUNICIPAL foram extraidos do sistema SIFPM - SISTEMA INTEGRADO DE FINANÇAS PÚBLICAS MUNICIPAIS
 Os dados da entidade IPREMT - INSTITUTO DE PREV. MUNICIPAL TAQUARITINGA foram extraidos do sistema SIFPM - SISTEMA INTEGRADO DE FINANÇAS PÚBLICAS MUNICIPAIS
 Os dados da entidade SAAET - SERVICO AUT. DE AGUA E ESGOTO TAQUARITINGA foram extraidos do sistema SIFPM - SISTEMA INTEGRADO DE FINANÇAS PÚBLICAS MUNICIPAIS

Notas:

- (1) Conforme Manual para Instrucao de Pleitos (MIP), disponivel em conteudo.tesouro.gov.br/manuais/mip, essas operacoes podem ser contratadas mesmo que nao haja margem disponivel nos limites. No entanto, uma vez contratadas, os fluxos de tais operacoes terao seus efeitos contabilizados para fins da contratacao de outras operacoes de credito.



DIÁRIO OFICIAL

MUNICÍPIO DE TAQUARITINGA

Conforme Lei Municipal nº 4.081, de 08 de novembro de 2013

Segunda-feira, 10 de outubro de 2022

Ano VII | Edição nº 1572

Página 49 de 49

PODER LEGISLATIVO

Atos Legislativos

Atos da Presidência

ATO DA PRESIDÊNCIA N.º 10, DE 03 DE OUTUBRO DE 2022.

Autoriza a realização de sessões presenciais fora da sede da Câmara Municipal, e dá outras providências.

Considerando que a estrutura física do prédio principal da Câmara Municipal de Taquaritinga, sito à praça Dr. Horácio Ramalho, nº. 156 (térreo e 1º andar), precisa passar por reforma para o bom andamento das atividades junto aos funcionários, vereadores e atendimento ao público;

Considerando que a rede elétrica do edifício principal se encontra em péssimas condições, sendo ainda na maior parte do prédio da Praça Dr. Horácio Ramalho, parte elétrica de quando o prédio foi inaugurado em 1977, sem nenhuma evolução técnica para suportar grande quantidade de iluminação ativa e novos equipamentos. Observa-se também a elaboração de laudos por parte de técnicos, mostrando a precariedade;

Considerando os frequentes picos internos e as frequentes quedas de energia que vem colocando em risco os equipamentos e a segurança dos vereadores, funcionários e visitantes, dado a possibilidade de incêndios neste local;

Considerando o alerta encaminhado pelo Corpo de Bombeiros, por meio do ofício nº 9GB - 044/2017, para adequação dos espaços físicos e regularização do AVCB da edificação Legislativa;

Considerando os apontamentos e as cobranças por parte do Tribunal de Contas do Estado, para realização da reforma e adequação para emissão do AVCB, até hoje inexistentes;

Considerando que o Prédio Principal e o Anexo estão passando por reforma e adaptados para cumprimento dos apontamentos do Corpo de Bombeiros e Tribunal de Contas do Estado para melhor desempenho das atividades legislativas, atendimento à população, oferecendo ambientes seguros, acessíveis e dentro das normas legais para os vereadores, servidores e visitantes;

Considerando a solicitação de diversos Vereadores para retorno das sessões ordinária de forma presencial;

O PRESIDENTE DA CÂMARA MUNICIPAL DE TAQUARITINGA, ESTADO DE SÃO PAULO, com as considerações supracitadas e no uso das atribuições legais e do disposto no artigo 101, inciso II, alínea "a", item 1 do Regimento Interno da Câmara Municipal, **A U T O R I Z A:**

Art. 1º. Propondo maior segurança aos vereadores, servidores e visitantes as sessões legislativas da Câmara Municipal de Taquaritinga serão realizadas em caráter presencial no Cineteatro "São Pedro", localizado na Praça

Dr. Horácio Ramalho, dentro das formalidades regimentais.

Art. 2º. Esta determinação visa oferecendo ambientes seguros, acessíveis e dentro das normas legais para os vereadores, servidores e visitantes, após solicitação da Câmara Municipal, cessão do espaço do Cineteatro "São Pedro" por parte do Poder Executivo e logística a ser realizada pela diretoria legislativa da Câmara Municipal.

Art. 3º. Poderão ser realizadas sessões virtuais em caráter remoto, caso haja a necessidade, sendo o seu agendamento antecipado e divulgado pelo Gabinete da Presidência.

Art. 4º. Fica revogado em inteiro teor o Ato da Presidência nº 05, de 15 de junho de 2022.

Art. 5º. Registre-se, Publique-se e Cumpra-se.

Câmara Municipal de Taquaritinga, 03 de outubro de 2022.

Marcos Aparecido Lourençano

- Presidente -

Registrado na Diretoria Legislativa da Câmara Municipal de Taquaritinga, na data supra.

Fábio Luís de Camargo

- Diretor Legislativo -



VERSÃO PARA IMPRESSÃO



Código Verificador: 4eae-5c3c-e2cb-2507

Este documento é representação para impressão e cópia do original eletrônico do Diário Oficial do Município de Taquaritinga (SP), Edição nº 1572, ano VII, veiculado em 10 de outubro de 2022.



O documento original foi assinado digitalmente por AGNALDO APARECIDO RODRIGUES GARCIA (CPF ***906258**) em 10/10/2022 às 07:05:19 (GMT -03:00).
Certificado digital ICP-Brasil emitido por AC CERTIFICA MINAS v5 | AC CERTIFICA MINAS v5, do tipo A3.

Para conferir o original, acesse:

<https://www.dioe.com.br/verificador/4eae-5c3c-e2cb-2507>