

# Diário Oficial novacampina.sp.gov.br do município



**PREFEITURA  
NOVA CAMPINA**

**Terça-feira, 29 de novembro de 2022**

Distribuição Eletrônica | Ano II | Edição nº 425

Publicação Oficial do Município de Nova Campina, conforme Lei Municipal nº 1.108, de 01 de fevereiro de 2021

## SUMÁRIO

|  |    |
|--|----|
| <b>Poder Executivo</b> .....                                 | 2  |
| <b>Atos Oficiais</b> .....                                   | 2  |
| Decretos .....   | 2  |
| <b>Licitações e Contratos</b> .....                          | 4  |
| Extrato .....  | 4  |
| Ratificação .....  | 4  |
| <b>Concursos Públicos/Processos Seletivos</b> .....          | 4  |
| Convocação .....   | 4  |
| <b>Contas Públicas e Instrumentos de Gestão Fiscal</b> ..... | 5  |
| Relatório Resumido da Execução Orçamentária .....            | 5  |
| <b>Poder Legislativo</b> .....                               | 30 |
| <b>Atos Oficiais</b> .....                                   | 30 |
| Portarias .....  | 30 |
| <b>Licitações e Contratos</b> .....                          | 30 |
| Dispensas .....  | 30 |
| Dispensas - Aviso de Abertura .....                          | 30 |

## DIÁRIO OFICIAL ELETRÔNICO

O Diário Oficial Eletrônico de Nova Campina, instituído pela Lei nº 1108/21 é o órgão oficial de publicações do município.

Responsável: Robson de Jesus Bernardo Praxedes MTB 068759/SP

Email: [imprensa@novacampina.sp.gov.br](mailto:imprensa@novacampina.sp.gov.br) | Site: [www.novacampina.sp.gov.br](http://www.novacampina.sp.gov.br)

**PODER EXECUTIVO****Atos Oficiais****Decretos****PREFEITURA MUNICIPAL DE NOVA CAMPINA**Estado de São Paulo  
CNPJ 60.123.072/0001-58**DECRETO Nº 3645 DE 29 DE NOVEMBRO DE 2022***“Dispõe sobre a abertura de Crédito Adicional Suplementar”.***JUCEMARA FORTES DE NASCIMENTO***Prefeita do Município de Nova Campina,  
Estado de São Paulo, no uso de suas  
atribuições legais, e CONSIDERANDO o  
disposto no Art. 6º, Inciso I, da Lei  
Municipal 1150/2021;***DECRETA:**

**Artigo 1º** - Fica aberto na Contadoria Municipal um Crédito Adicional Suplementar na importância de R\$ 32.000,00 (trinta e dois mil reais) para a suplementação da seguinte dotação do orçamento vigente:

| 02.              | PODER EXECUTIVO  |           |
|------------------|--|-----------|
| 18.              | SECRETARIA MUNICIPAL DE OBRAS, AGRICULTURA E MEIO AMBIENTE |           |
| 15.452.5001.2164 | Limpeza Pública em Geral                                   |           |
| 630/3.1.90.11.00 | Vencimentos e Vantagens Fixas – Pessoal Civil              | 25.000,00 |
| 636/3.1.90.13.00 | Obrigações Patronais                                       | 7.000,00  |

**Artigo 2º** - Fica utilizado recurso de Excesso de Arrecadação, nos termos do art. 43, § 1º, inciso II, da Lei Federal 4.320/64, proveniente da Fonte de Recursos 01 - Tesouro – Geral, conforme Anexo I.

**Artigo 3º** - Este decreto entra em vigor na data de sua publicação.

Prefeitura Municipal de Nova Campina, 29 de novembro de 2022.

**JUCEMARA FORTES DE NASCIMENTO**

Prefeita Municipal



**PREFEITURA MUNICIPAL DE NOVA CAMPINA**  
Estado de São Paulo  
CNPJ 60.123.072/0001-58

**ANEXO I**  
**Decreto n.º 3645/2022**

DEMONSTRATIVO DE EXCESSO DE ARRECADAÇÃO

Órgão: 02 - EXECUTIVO

Fonte: 01 - TESOURO

R\$

| NATUREZA   | 2022                    |                      | EXCESSO/<br>FRUSTRAÇÃO |
|--|-------------------------|----------------------|------------------------|
|  | LEI ORÇAMENTÁRIA<br>(A) | REESTIMATIVA<br>(B)  | (C) = (B) - (A)        |
| 1.1.0.0.00.0.0.00000 Impostos, Taxas e Contribuições de Melhoria     | 2.010.000,00            | 4.075.000,00         | 2.065.000,00           |
| 1.6.0.0.00.0.0.00000 Receita de Serviços                             | 5.400,00                | 5.400,00             | 0,00                   |
| 1.7.1.1.51.1.1.00001 Cota-Parte Fundo de Participação dos Municípios | 11.796.000,00           | 13.260.000,00        | 1.464.000,00           |
| 1.7.1.1.51.2.1.00001 Cota-Parte do F.P.M. 1%                         | 860.000,00              | 1.156.000,00         | 296.000,00             |
| 1.7.1.1.52.0.1.00001 Cota-Parte do ITR                               | 215.000,00              | 215.000,00           | 0,00                   |
| 1.7.1.9.99.0.1.00001 LC 176/2020 – ADO nº 25 – (Lei Kandir)          | 43.100,00               | 40.100,00            | -3.000,00              |
| 1.7.2.1.50.0.1.00001 Cota-Parte do ICMS                              | 11.991.000,00           | 12.974.000,00        | 983.000,00             |
| 1.7.2.1.51.0.1.00001 Cota-Parte do IPVA                              | 660.000,00              | 800.000,00           | 140.000,00             |
| 1.7.2.1.52.0.1.00001 Cota-Parte do IPI                               | 91.000,00               | 84.000,00            | -7.000,00              |
| 1.9.0.0.00.0.0.00000 Outras Receitas Correntes                       | 38.900,00               | 47.900,00            | 9.000,00               |
| <b>Total</b>   | <b>27.710.400,00</b>    | <b>32.657.400,00</b> | <b>4.947.000,00</b>    |
| (D) Créditos Extraordinários   |                         |                      | 0                      |
| Abertos  |                         |                      | 0                      |
| Em tramitação  |                         |                      | 0                      |
| Valor deste crédito  |                         |                      | 0                      |
| (E) Créditos Suplementares e Especiais                               |                         |                      | 2.558.100,00           |
| Abertos  |                         |                      | 2.526.100,00           |
| Em tramitação  |                         |                      | 0,00                   |
| Valor deste crédito  |                         |                      | 32.000,00              |
| (F) Outras modificações orçamentárias efetivadas                     |                         |                      | 0,00                   |
| (G) Saldo = (C) - (D) - (E) - (F)                                    |                         |                      | 2.388.900,00           |

MARCOS TAKABAYACHI  
CRC 1SP 204529/0-3

JUCEMARA FORTES DE NASCIMENTO  
PREFEITA MUNICIPAL

**Licitações e Contratos****Extrato****Extrato de Aditamento**

A PREFEITURA MUNICIPAL DE NOVA CAMPINA por meio do Pregão Presencial nº. 038/2021; Processo Administrativo nº 1978/2021; Objeto: Serviços de telecomunicações (link dedicado e telefonia); informa que firmou o Aditivo III com a contratada: GENESIS NET SERVICE LTDA ME inscrita no CNPJ nº 17.027.998/0001-10, com vigência contratual até 12 de outubro de 2023, mantendo-se as condições pactuadas. (Jucemara Fortes do Nascimento - Prefeita Municipal).

**Ratificação****Extrato de Autorização - Dispensa de Licitação**

A PREFEITURA MUNICIPAL DE NOVA CAMPINA por meio do Processo Administrativo nº. 4732/2022; comunica a AUTORIZAÇÃO da Dispensa de Licitação nº 153/2022 nos termos do art. 75, inciso IV (a) a da Lei 14.133/21; FORNECEDOR: LASS MAQUINAS E EQUIPAMENTOS LTDA inscrito no CNPJ nº 16.549.335/0003-65, OBJETO: REVISÃO DE GARANTIA OBRIGATÓRIA 500 HORAS MÁQUINA MOTONIVELADORA XCMG0653; VALOR: R\$ 7.507,65 (Sete mil quinhentos e sete reais e sessenta e cinco centavos). Jucemara Fortes do Nascimento - Prefeita Municipal.

**Concursos Públicos/Processos Seletivos****Convocação****Edital de Processo Seletivo Simplificado nº. 001/2022  
PREFEITURA MUNICIPAL DE NOVA CAMPINA  
EDITAL DE CONVOCAÇÃO PARA APRESENTAÇÃO DE  
PRÉ-REQUISITOS 021/2022**

A Prefeitura Municipal de Nova Campina CONVOCA os aprovados do Processo Seletivo Simplificado Edital nº. 001/2022 para a vaga de Auxiliar de Enfermagem, cujos resultados de classificações foram publicados no Diário Oficial Eletrônico do Município de Nova Campina - Edição nº. 288 do dia 05.mai.2022, para exame médico pré-admissional, apresentação da documentação abaixo especificada, e, comparecer na data, horário e local estabelecidos neste Edital na PREFEITURA MUNICIPAL DE NOVA CAMPINA no Salão Nobre, localizada na Avenida Luiz Pastore, 240 Centro, para fins de COMPROVAÇÃO DE PRÉ-REQUISITOS, EXAME MÉDICO PRÉ-ADMISSIONAL, ENTREGA DE DOCUMENTAÇÃO PARA CONTRATAÇÃO.

O NÃO COMPARECIMENTO, NA DATA E HORÁRIO ESPECIFICADOS, BEM COMO A NÃO REALIZAÇÃO DE ALGUMA DESSAS ETAPAS, IMPLICARÁ ELIMINAÇÃO AUTOMÁTICA DO PROCESSO SELETIVO SIMPLIFICADO E, PORTANTO, PERDA DOS DIREITOS QUANTO À VAGA.

OS CANDIDATOS DEVERÃO APRESENTAR O ORIGINAL E O XEROX DOS SEGUINTE DOCUMENTOS:

1. Certificado de conclusão de escolaridade conforme requisitos previsto no QUADRO DE CARGOS do Edital de Abertura do Processo Seletivo Simplificado, conforme

exigência do cargo.

2. Carteira de Trabalho e Previdência Social (CTPS) atualizada (parte da foto, qualificação civil e anotações de contratos existentes);

3. 02 (duas) fotos 3 x 4 recentes (coloridas e sem data);

4. Certidão de Casamento com as respectivas averbações se for o caso;

5. Certidão de Nascimento;

6. Cédula de Identidade;

7. Cartão de Identificação do Contribuinte - CIC ou Cadastro de Pessoa Física - CPF;

8. Título de eleitor, com o comprovante de votação na última eleição ou certidão de quitação eleitoral - pode ser a expedida no site [www.tre-sp.gov.br](http://www.tre-sp.gov.br);

9. Certificado de Reservista ou de Dispensa de Incorporação, para os candidatos do sexo masculino;

10. Documento de inscrição no PIS ou PASEP;

11. Comprovante de residência atual;

12. Certidão negativa de antecedentes criminais e atualizada - acessar o site [www.ssp.gov.br](http://www.ssp.gov.br);

13. RG e CPF dos filhos menores de 12 anos;

13.1. Atestado ou caderneta de vacinação obrigatória dos filhos menores de seis anos de idade ou equiparado;

13.2. Comprovante semestral de frequência à escola do filho ou equiparado, a partir dos sete anos de idade;

14. Declaração de não acúmulo de cargo, emprego ou função pública;

15. Documento comprobatório de experiência profissional declarada;

**16. Registro na entidade de classe respectiva.**

Os exames médicos serão realizados no dia 02 (dois) de Dezembro de 2022, aos candidatos que preencheram os requisitos conforme Edital de Processo Seletivo Simplificado nº. 001/2022.

Não serão aceitos protocolos dos documentos exigidos.

**CARGO: Auxiliar de Enfermagem**

**DATA: 01 de Dezembro de 2022 (quinta-feira)**

**HORÁRIO: 15h00min**

43º lugar: INGRID VITORIA BATISTA DE OLIVEIRA

Conforme o disposto no item 3.3 - O Candidato que não comprovar a escolaridade e a experiência profissional declarada no formulário de inscrição, será automaticamente desclassificado.

Prefeitura Municipal de Nova Campina, 28 de Novembro de 2022.


**Jucemara Fortes do Nascimento**

Prefeita Municipal de Nova Campina




## Contas Públicas e Instrumentos de Gestão Fiscal

## Relatório Resumido da Execução Orçamentária


| RECEITAS  | PREVISAO INICIAL | PREVISAO ATUALIZADA (a) | RECEITAS REALIZADAS       |         |                    |         | SALDO (a-c)  |       |
|---|------------------|-------------------------|---------------------------|---------|--------------------|---------|--------------|-------|
|   |                  |                         | No Bimestre (b)           | % (b/a) | Ate o Bimestre (c) | % (c/a) |              |       |
|   |                  |                         | MUNICIPIO DE NOVA CAMPINA |         |                    |         |              |       |
| CN-SIFPM<br><br>RELATORIO RESUMIDO DA EXECUCAO ORCAMENTARIA<br>BALANCO ORCAMENTARIO<br>ORCAMENTOS FISCAL E DA SEGURIDADE SOCIAL<br>Periodo de Referencia: JANEIRO a OUTUBRO 2022 / BIMESTRE: SETEMBRO-OUTUBRO<br>RREO - ANEXO 1 (LRF, Art. 52, inciso I, alneas "a" e "b" do inciso II e paragrafo 1o)<br>Em Reais |                  |                         |                           |         |                    |         |              | CONAM |
| RECEITAS (EXCETO INTRA-ORCAMENTARIAS) (I)   | 38.768.000,00    | 49.332.391,72           | 7.980.349,88              | 16,17   | 40.547.647,80      | 82,19   | 8.784.743,92 |       |
| RECEITAS CORRENTES  | 37.668.000,00    | 44.847.720,19           | 7.313.488,43              | 16,30   | 38.741.162,39      | 86,38   | 6.106.557,80 |       |
| impostos, taxas e contribuicoes de melhoria   | 1.998.000,00     | 3.693.000,00            | 839.614,63                | 22,73   | 3.413.644,87       | 92,43   | 279.355,13   |       |
| impostos  | 1.726.000,00     | 3.264.000,00            | 789.784,59                | 24,19   | 3.084.495,58       | 94,50   | 179.504,42   |       |
| taxas   | 272.000,00       | 429.000,00              | 49.830,04                 | 11,61   | 329.149,29         | 76,72   | 99.850,71    |       |
| contribuicoes   | 184.500,00       | 181.000,00              | 39.190,27                 | 21,65   | 160.449,70         | 88,64   | 20.550,30    |       |
| contrib.p/custeio do servico de iluminacao publica  | 184.500,00       | 181.000,00              | 39.190,27                 | 21,65   | 160.449,70         | 88,64   | 20.550,30    |       |
| receita patrimonial   | 151.980,00       | 1.276.721,92            | 311.711,49                | 24,41   | 1.224.459,66       | 95,90   | 52.262,26    |       |
| exploracao do patrimonio imobiliario do estado  | 2.500,00         | 2.500,00                | 0,00                      | 0,00    | 0,00               | 0,00    | 2.500,00     |       |
| valores mobiliarios   | 149.480,00       | 1.274.221,92            | 311.711,49                | 24,46   | 1.224.459,66       | 96,09   | 49.762,26    |       |
| receita de servicos   | 5.400,00         | 5.400,00                | 0,00                      | 0,00    | 5.665,00           | 104,90  | -265,00      |       |
| servicos administrativos e comerciais gerais  | 5.400,00         | 5.400,00                | 0,00                      | 0,00    | 5.665,00           | 104,90  | -265,00      |       |
| transferencias correntes  | 35.289.220,00    | 39.620.377,15           | 6.120.247,16              | 15,44   | 33.898.526,66      | 85,55   | 5.721.850,49 |       |
| transferencias da uniao e de suas entidades   | 14.948.620,00    | 17.441.273,97           | 2.570.356,47              | 14,73   | 14.630.552,08      | 83,88   | 2.810.721,89 |       |
| transf.estados e distr.federal e de suas entidades  | 10.840.600,00    | 11.952.103,18           | 1.994.280,64              | 16,68   | 10.510.260,12      | 87,93   | 1.441.843,06 |       |
| transferencias de outras instituicoes publicas  | 9.500.000,00     | 10.227.000,00           | 1.555.610,05              | 15,21   | 8.757.714,46       | 85,63   | 1.469.285,54 |       |
| outras receitas correntes   | 38.900,00        | 71.221,12               | 2.724,88                  | 3,82    | 38.416,50          | 53,93   | 32.804,62    |       |
| multas administrativas, contratuais e judiciais   | 22.400,00        | 27.300,00               | 2.384,77                  | 8,73    | 8.356,89           | 30,61   | 18.943,11    |       |
| indenizacoes, restituiicoes e ressarcimentos  | 1.000,00         | 28.421,12               | 0,00                      | 0,00    | 27.421,12          | 96,48   | 1.000,00     |       |
| demais receitas correntes   | 15.500,00        | 15.500,00               | 340,11                    | 2,19    | 2.638,49           | 17,02   | 12.861,51    |       |
| RECEITAS DE CAPITAL   | 1.100.000,00     | 4.484.671,53            | 666.861,45                | 14,86   | 1.806.485,41       | 40,28   | 2.678.186,12 |       |
| alienacao de bens   | 100.000,00       | 100.000,00              | 89.633,50                 | 89,63   | 89.633,50          | 89,63   | 10.366,50    |       |
| alienacao de bens moveis  | 100.000,00       | 100.000,00              | 89.633,50                 | 89,63   | 89.633,50          | 89,63   | 10.366,50    |       |
| transferencias de capital   | 1.000.000,00     | 4.384.671,53            | 577.227,95                | 13,16   | 1.716.851,91       | 39,15   | 2.667.819,62 |       |
| transferencias da uniao e de suas entidades   | 0,00             | 2.354.851,00            | 500.000,00                | 21,23   | 661.945,00         | 28,10   | 1.692.906,00 |       |
| transf.dos estados, do df e de suas entidades   | 1.000.000,00     | 2.029.820,53            | 77.227,95                 | 3,80    | 1.054.906,91       | 51,97   | 974.913,62   |       |
| RECEITAS (INTRA-ORCAMENTARIAS) (II)   | 0,00             | 0,00                    | 0,00                      | 0,00    | 0,00               | 0,00    | 0,00         |       |
| SUBTOTAL DAS RECEITAS (III)=(I+II)  | 38.768.000,00    | 49.332.391,72           | 7.980.349,88              | 16,17   | 40.547.647,80      | 82,19   | 8.784.743,92 |       |
| OPERACOES DE CREDITO/ REFINANCIAMENTO (IV)  |                  |                         |                           |         |                    |         |              |       |
| Operacoes de Credito - Mercado Interno  | 0,00             | 0,00                    | 0,00                      | 0,00    | 0,00               | 0,00    | 0,00         |       |
| Mobiliaria  | 0,00             | 0,00                    | 0,00                      | 0,00    | 0,00               | 0,00    | 0,00         |       |
| Contratual  | 0,00             | 0,00                    | 0,00                      | 0,00    | 0,00               | 0,00    | 0,00         |       |
| Operacoes de Credito - Mercado Externo  | 0,00             | 0,00                    | 0,00                      | 0,00    | 0,00               | 0,00    | 0,00         |       |
| Mobiliaria  | 0,00             | 0,00                    | 0,00                      | 0,00    | 0,00               | 0,00    | 0,00         |       |
| Contratual  | 0,00             | 0,00                    | 0,00                      | 0,00    | 0,00               | 0,00    | 0,00         |       |
| TOTAL DAS RECEITAS (V) = (III + IV)   | 38.768.000,00    | 49.332.391,72           | 7.980.349,88              | 16,17   | 40.547.647,80      | 82,19   | 8.784.743,92 |       |
| DEPICIT (VI)1   |                  |                         |                           |         | 0,00               |         |              |       |
| TOTAL COM DEPICIT (VII) = (V + VI)  | 38.768.000,00    | 49.332.391,72           | 7.980.349,88              | 16,17   | 40.547.647,80      | 82,19   | 8.784.743,92 |       |
| SALDOS DE EXERCICIOS ANTERIORES   |                  | 5.836.516,57            |                           |         | 5.836.516,57       |         |              |       |
| recursos arrecadados em exercicios anteriores - RPPS  |                  | 0,00                    |                           |         | 0,00               |         |              |       |
| superavit financeiro utilizado para creditos adicionais   |                  | 5.836.516,57            |                           |         | 5.836.516,57       |         |              |       |



| CN-SIFPM  |                        | MUNICÍPIO DE NOVA CAMPINA   |                     |                       |                      |                     |                       |                      | CONAM                                   |  |
|---|------------------------|---|---------------------|-----------------------|----------------------|---------------------|-----------------------|----------------------|---|--|
|      |                        | RELATORIO RESUMIDO DA EXECUCAO ORCAMENTARIA<br>BALANCO ORCAMENTARIO<br>ORCAMENTOS FISCAL E DA SEGURIDADE SOCIAL |                     |                       |                      |                     |                       |                      |   |  |
|   |                        | Periodo de Referencia: JANEIRO a OUTUBRO 2022 / BIMESTRE: SETEMBRO-OUTUBRO                                      |                     |                       |                      |                     |                       |                      |   |  |
| RREO - ANEXO 1 (LRF, Art. 52, inciso I, alneas "a" e "b" do inciso II e paragrafo 1o) |                        |   |                     |                       |                      |                     |                       |                      |   | Em Reais   |
| DESPESAS  | DOTACAO INICIAL<br>(d) | DOTACAO ATUALIZADA<br>(e)   | DESPESAS EMPENHADAS |                       | SALDO<br>(g) = (e-f) | DESPESAS LIQUIDADAS |                       | SALDO<br>(i) = (e-h) | DESPESAS PAGAS<br>Ate o Bimestre<br>(j) | INSCRITAS EM RESTOS A PAGAR NAO PROCESSADOS<br>(k) |
|   |                        |   | No Bimestre         | Ate o Bimestre<br>(f) |                      | No Bimestre         | Ate o Bimestre<br>(h) |                      |   |  |
| DESPESAS (EXCETO INTRA-ORCAMENTARIAS) (VIII)  | 38.768.000,00          | 52.034.621,67   | 3.443.020,06        | 44.238.523,16         | 7.796.098,51         | 8.298.455,65        | 35.753.155,48         | 16.281.466,19        | 34.679.475,85                           | 0,00   |
| DESPESAS CORRENTES  | 36.320.745,50          | 43.427.508,01   | 2.660.611,57        | 38.945.705,88         | 4.481.802,13         | 7.363.136,79        | 33.720.925,58         | 9.706.582,43         | 33.065.983,83                           | 0,00   |
| pessoal e encargos sociais  | 19.531.760,00          | 20.567.666,07   | 383.756,06          | 18.594.869,50         | 1.972.796,57         | 3.456.882,49        | 17.360.842,14         | 3.206.823,93         | 17.064.338,14                           | 0,00   |
| juros e encargos da divida  | 1.000,00               | 1.000,00  | 0,00                | 0,00                  | 1.000,00             | 0,00                | 0,00                  | 1.000,00             | 0,00                                    | 0,00   |
| outras despesas correntes   | 16.787.985,50          | 22.858.841,94   | 2.276.855,51        | 20.350.836,38         | 2.508.005,56         | 3.906.254,30        | 16.360.083,44         | 6.498.758,50         | 16.001.645,69                           | 0,00   |
| DESPESAS DE CAPITAL   | 2.425.258,50           | 8.606.117,66  | 782.408,49          | 5.292.817,28          | 3.313.300,38         | 935.318,86          | 2.032.229,90          | 6.573.887,76         | 1.613.492,02                            | 0,00   |
| investimentos   | 2.423.258,50           | 8.604.117,66  | 782.408,49          | 5.292.817,28          | 3.311.300,38         | 935.318,86          | 2.032.229,90          | 6.571.887,76         | 1.613.492,02                            | 0,00   |
| inversoes financeiras   | 1.000,00               | 1.000,00  | 0,00                | 0,00                  | 1.000,00             | 0,00                | 0,00                  | 1.000,00             | 0,00                                    | 0,00   |
| amortizacao da divida   | 1.000,00               | 1.000,00  | 0,00                | 0,00                  | 1.000,00             | 0,00                | 0,00                  | 1.000,00             | 0,00                                    | 0,00   |
| RESERVA DE CONTINGENCIA   | 21.996,00              | 996,00  | 0,00                | 0,00                  | 996,00               | 0,00                | 0,00                  | 996,00               | 0,00                                    | 0,00   |
| reserva de contingencia   | 21.996,00              | 996,00  | 0,00                | 0,00                  | 996,00               | 0,00                | 0,00                  | 996,00               | 0,00                                    | 0,00   |
| DESPESAS (INTRA-ORCAMENTARIAS) (IX)   | 0,00                   | 0,00  | 0,00                | 0,00                  | 0,00                 | 0,00                | 0,00                  | 0,00                 | 0,00                                    | 0,00   |
| SUBTOTAL DAS DESPESAS (X) = (VIII + IX)   | 38.768.000,00          | 52.034.621,67   | 3.443.020,06        | 44.238.523,16         | 7.796.098,51         | 8.298.455,65        | 35.753.155,48         | 16.281.466,19        | 34.679.475,85                           | 0,00   |
| AMORTIZACAO DA DIVIDA/ REFINANCIAMENTO (XI)   | 0,00                   | 0,00  | 0,00                | 0,00                  | 0,00                 | 0,00                | 0,00                  | 0,00                 | 0,00                                    | 0,00   |
| Amortizacao da Divida Interna   | 0,00                   | 0,00  | 0,00                | 0,00                  | 0,00                 | 0,00                | 0,00                  | 0,00                 | 0,00                                    | 0,00   |
| Divida Mobiliaria   | 0,00                   | 0,00  | 0,00                | 0,00                  | 0,00                 | 0,00                | 0,00                  | 0,00                 | 0,00                                    | 0,00   |
| Divida Contratual   | 0,00                   | 0,00  | 0,00                | 0,00                  | 0,00                 | 0,00                | 0,00                  | 0,00                 | 0,00                                    | 0,00   |
| Amortizacao da Divida Externa   | 0,00                   | 0,00  | 0,00                | 0,00                  | 0,00                 | 0,00                | 0,00                  | 0,00                 | 0,00                                    | 0,00   |
| Divida Mobiliaria   | 0,00                   | 0,00  | 0,00                | 0,00                  | 0,00                 | 0,00                | 0,00                  | 0,00                 | 0,00                                    | 0,00   |
| Divida Contratual   | 0,00                   | 0,00  | 0,00                | 0,00                  | 0,00                 | 0,00                | 0,00                  | 0,00                 | 0,00                                    | 0,00   |
| TOTAL DAS DESPESAS (XII) = (X + XI)   | 38.768.000,00          | 52.034.621,67   | 3.443.020,06        | 44.238.523,16         | 7.796.098,51         | 8.298.455,65        | 35.753.155,48         | 16.281.466,19        | 34.679.475,85                           | 0,00   |
| SUPERAVIT (XIII)  |                        |   |                     |                       |                      |                     | 4.794.492,32          |                      |   |  |
| TOTAL (XIV) = (XII + XIII)  | 38.768.000,00          | 52.034.621,67   | 3.443.020,06        | 44.238.523,16         | 7.796.098,51         | 8.298.455,65        | 40.547.647,80         | 11.486.973,87        | 34.679.475,85                           | 0,00   |
| RESERVA DO RPPS   | 0,00                   | 0,00  |                     |                       | 0,00                 |                     |                       | 0,00                 |   |  |

CONAM-RREO1-2022-2.1



| CN-SIFPM   |                  | MUNICÍPIO DE NOVA CAMPINA   |                     |         |                    |         | CONAM       |
|--|------------------|---|---------------------|---------|--------------------|---------|-------------|
|       |                  | RELATORIO RESUMIDO DA EXECUCAO ORCAMENTARIA<br>BALANCO ORCAMENTARIO<br>ORCAMENTOS FISCAL E DA SEGURIDADE SOCIAL |                     |         |                    |         |             |
| Período de Referência: JANEIRO a OUTUBRO 2022 / BIMESTRE: SETEMBRO-OUTUBRO             |                  |   |                     |         |                    |         |             |
| RREO - ANEXO 1 (LRF, Art. 52, inciso I, alíneas "a" e "b" do inciso II e parágrafo 1º) |                  |   |                     |         |                    |         | Em Reais    |
| RECEITAS   | PREVISAO INICIAL | PREVISAO ATUALIZADA (a)   | RECEITAS REALIZADAS |         |                    |         | SALDO (a-c) |
|  |                  |   | No Bimestre (b)     | % (b/a) | Ate o Bimestre (c) | % (c/a) |             |
| TOTAL DAS RECEITAS INTRA-ORCAMENTARIAS   | 0,00             | 0,00  | 0,00                | 0,00    | 0,00               | 0,00    | 0,00        |

| DESPESAS INTRA-ORCAMENTARIAS           | DOTACAO INICIAL (d) | DOTACAO ATUALIZADA (e) | DESPESAS EMPENHADAS |                    | SALDO (g) = (e-f) | DESPESAS LIQUIDADAS |                    | SALDO (i) = (e-h) | DESPESAS PAGAS (j) | INSCRITAS EM RESTOS A PAGAR NAO PROCESSADOS (k) |
|--|---------------------|------------------------|---------------------|--------------------|-------------------|---------------------|--------------------|-------------------|--------------------|---|
|  |                     |                        | No Bimestre         | Ate o Bimestre (f) |                   | No Bimestre         | Ate o Bimestre (h) |                   |                    |   |
| TOTAL DAS DESPESAS INTRA-ORCAMENTARIAS | 0,00                | 0,00                   | 0,00                | 0,00               | 0,00              | 0,00                | 0,00               | 0,00              | 0,00               | 0,00  |

CONAM-RREO1-2022-2.1

FONTE:CN-SIFPM - Sistema Integrado de Financas Publicas Municipais, Unidade responsavel- CONTABILIDADE, Data da emissao 29/NOV/2022 e hora de emissao 14:52

## NOTAS:


- O deficit sera apurado pela diferenca entre a receita realizada e a despesa liquidada nos cinco primeiros bimestres e a despesa empenhada no ultimo bimestre.



| FUNCAO/SUBFUNCAO  | DOTACAO INICIAL | DOTACAO ATUALIZADA (a) | DESPESAS EMPENHADAS |                    |                | SALDO (c) = (a-b) | DESPESAS LIQUIDADAS |                    |                | SALDO (e) = (a-d) | INSCRITAS EM RESTOS A PAGAR NAO PROCESSADOS (f) |
|---|-----------------|------------------------|---------------------|--------------------|----------------|-------------------|---------------------|--------------------|----------------|-------------------|---|
|   |                 |                        | No Bimestre         | Ate o Bimestre (b) | % (b/ III/ b ) |                   | No Bimestre         | Ate o Bimestre (d) | % (d/ III/ d ) |                   |   |
|   |                 |                        |                     |                    |                |                   |                     |                    |                |                   |   |
| CN-SIFPM  |                 |                        |                     |                    |                |                   |                     |                    |                |                   |   |
| MUNICIPIO DE NOVA CAMPINA<br>RELATORIO RESUMIDO DA EXECUCAO ORCAMENTARIA<br>DEMONSTRATIVO DA EXECUCAO DAS DESPESAS POR FUNCAO E SUBFUNCAO<br>ORCAMENTOS FISCAL E DA SEGURIDADE SOCIAL |                 |                        |                     |                    |                |                   |                     |                    |                |                   |   |
| Periodo de Referencia: JANEIRO a OUTUBRO 2022 / BIMESTRE: SETEMBRO-OUTUBRO  |                 |                        |                     |                    |                |                   |                     |                    |                |                   |   |
| RREO - ANEXO 2 (LRF, Art. 52, inciso II, alinea "c")  |                 |                        |                     |                    |                |                   |                     |                    |                |                   |   |
| Em Reais  |                 |                        |                     |                    |                |                   |                     |                    |                |                   |   |
| DESPESAS (EXCETO INTRA-ORCAMENTARIAS) (I)   | 38.768.000,00   | 52.034.621,67          | 3.443.020,06        | 44.238.523,16      | 100,00         | 7.796.098,51      | 8.298.455,65        | 35.753.155,48      | 100,00         | 16.281.466,19     | 0,00  |
| LEGISLATIVA   |                 |                        |                     |                    |                |                   |                     |                    |                |                   |   |
| acao legislativa  | 1.807.494,50    | 1.807.494,50           | 292.813,15          | 1.278.002,12       | 2,88           | 529.492,38        | 280.106,50          | 1.097.948,70       | 3,07           | 709.545,80        | 0,00  |
| ADMINISTRACAO   |                 |                        |                     |                    |                |                   |                     |                    |                |                   |   |
| planejamento e orcamento  | 954.000,00      | 1.086.600,00           | 23.306,16           | 1.046.643,98       | 2,36           | 39.956,02         | 190.658,47          | 910.819,46         | 2,54           | 175.780,54        | 0,00  |
| administracao geral   | 2.469.000,00    | 2.444.000,00           | 49.509,73           | 2.316.438,69       | 5,23           | 127.561,31        | 348.219,23          | 1.668.404,32       | 4,66           | 775.595,68        | 0,00  |
| administracao de receitas   | 374.660,00      | 379.312,50             | 0,00                | 379.311,49         | 0,85           | 1,01              | 70.924,72           | 364.250,99         | 1,01           | 15.061,51         | 0,00  |
| SEGURANCA PUBLICA   |                 |                        |                     |                    |                |                   |                     |                    |                |                   |   |
| policiamento  | 50.000,00       | 20.000,00              | 0,00                | 0,00               | 0,00           | 20.000,00         | 0,00                | 0,00               | 0,00           | 20.000,00         | 0,00  |
| ASSISTENCIA SOCIAL  |                 |                        |                     |                    |                |                   |                     |                    |                |                   |   |
| assistencia ao idoso  | 122.834,00      | 135.269,57             | 16.348,37           | 59.612,17          | 0,13           | 75.657,40         | 18.962,95           | 47.880,35          | 0,13           | 87.389,22         | 0,00  |
| assistencia a crianca e ao adolescente  | 156.600,00      | 253.450,00             | 55.939,96           | 215.770,12         | 0,48           | 37.679,88         | 46.421,41           | 171.994,86         | 0,48           | 81.455,14         | 0,00  |
| assistencia comunitaria   | 1.833.000,00    | 1.893.407,37           | 81.061,11           | 1.583.690,91       | 3,57           | 309.716,46        | 341.632,47          | 1.433.234,18       | 4,00           | 460.173,19        | 0,00  |
| SAUDE   |                 |                        |                     |                    |                |                   |                     |                    |                |                   |   |
| atencao basica  | 9.151.585,50    | 12.215.033,94          | 517.445,70          | 10.691.446,04      | 24,16          | 1.523.587,90      | 1.785.602,48        | 8.973.799,18       | 25,09          | 3.241.234,76      | 0,00  |
| assistencia hospitalar e ambulatorial   | 81.060,00       | 81.060,00              | 0,00                | 75.152,56          | 0,16           | 5.907,44          | 12.908,76           | 50.039,42          | 0,13           | 31.020,58         | 0,00  |
| suporte profilatico e terapeutico   | 579.300,00      | 817.300,00             | 33.614,92           | 773.524,70         | 1,74           | 43.775,30         | 45.476,38           | 635.050,07         | 1,77           | 182.249,93        | 0,00  |
| vigilancia sanitaria  | 204.200,00      | 213.916,00             | -818,32             | 186.516,79         | 0,42           | 27.399,21         | 38.720,96           | 162.568,33         | 0,45           | 51.347,67         | 0,00  |
| vigilancia epidemiologica   | 25.000,00       | 25.000,00              | 3.490,00            | 21.237,19          | 0,04           | 3.762,81          | 4.324,00            | 21.237,19          | 0,05           | 3.762,81          | 0,00  |
| EDUCACAO  |                 |                        |                     |                    |                |                   |                     |                    |                |                   |   |
| alimentacao e nutricao  | 803.700,00      | 1.203.700,00           | 225.687,71          | 1.004.917,46       | 2,27           | 198.782,54        | 390.164,40          | 994.485,11         | 2,78           | 209.214,89        | 0,00  |
| ensino fundamental  | 9.446.000,00    | 12.661.801,79          | 781.824,62          | 11.603.725,34      | 26,22          | 1.058.076,45      | 2.465.536,58        | 9.707.935,46       | 27,15          | 2.953.866,33      | 0,00  |
| ensino medio  | 395.970,00      | 754.970,00             | 42.418,16           | 691.892,64         | 1,56           | 63.077,36         | 170.826,34          | 577.014,46         | 1,61           | 177.955,54        | 0,00  |
| ensino profissional   | 191.000,00      | 191.000,00             | 37.115,46           | 162.311,08         | 0,36           | 28.688,92         | 56.879,35           | 139.623,17         | 0,39           | 51.376,83         | 0,00  |
| ensino superior   | 195.000,00      | 175.000,00             | -5.708,42           | 112.265,72         | 0,25           | 62.734,28         | 34.159,50           | 87.481,56          | 0,24           | 87.518,44         | 0,00  |
| educacao infantil   | 3.895.710,00    | 4.200.710,00           | 195.396,88          | 3.404.326,38       | 7,69           | 796.383,62        | 683.559,90          | 3.103.470,81       | 8,68           | 1.097.239,19      | 0,00  |
| educacao especial   | 121.000,00      | 121.000,00             | 0,00                | 110.400,00         | 0,24           | 10.600,00         | 15.600,00           | 69.200,00          | 0,19           | 51.800,00         | 0,00  |
| CULTURA   |                 |                        |                     |                    |                |                   |                     |                    |                |                   |   |
| patr.historico, artistico e arqueologico  | 28.000,00       | 18.000,00              | 600,00              | 1.110,35           | 0,00           | 16.889,65         | 167,50              | 276,65             | 0,00           | 17.723,35         | 0,00  |
| difusao cultural  | 279.000,00      | 284.000,00             | 21.889,25           | 201.233,00         | 0,45           | 82.767,00         | 30.269,66           | 162.790,41         | 0,45           | 121.209,59        | 0,00  |
| URBANISMO   |                 |                        |                     |                    |                |                   |                     |                    |                |                   |   |
| infra-estrutura urbana  | 2.434.300,00    | 6.696.811,00           | 508.101,85          | 4.444.318,09       | 10,04          | 2.252.492,91      | 672.500,61          | 2.618.868,18       | 7,32           | 4.077.942,82      | 0,00  |
| servicos urbanos  | 1.398.940,00    | 2.170.240,00           | 265.203,23          | 1.941.574,35       | 4,38           | 228.665,65        | 272.804,71          | 1.305.689,57       | 3,65           | 864.550,43        | 0,00  |
| HABITACAO   |                 |                        |                     |                    |                |                   |                     |                    |                |                   |   |
| habitacao urbana  | 20.000,00       | 20.000,00              | 0,00                | 4.661,71           | 0,01           | 15.338,29         | 4.661,71            | 4.661,71           | 0,01           | 15.338,29         | 0,00  |
| SANEAMENTO  |                 |                        |                     |                    |                |                   |                     |                    |                |                   |   |
| saneamento basico urbano  | 701.000,00      | 826.689,00             | 6.899,99            | 749.758,52         | 1,69           | 76.930,48         | 127.847,22          | 544.073,93         | 1,52           | 282.615,07        | 0,00  |
| AGRICULTURA   |                 |                        |                     |                    |                |                   |                     |                    |                |                   |   |
| extensao rural  | 205.200,00      | 434.950,00             | 150.843,36          | 387.992,79         | 0,87           | 46.957,21         | 75.747,81           | 252.304,65         | 0,70           | 182.645,35        | 0,00  |
| INDUSTRIA   |                 |                        |                     |                    |                |                   |                     |                    |                |                   |   |
| promocao industrial   | 15.450,00       | 450,00                 | 0,00                | 0,00               | 0,00           | 450,00            | 0,00                | 0,00               | 0,00           | 450,00            | 0,00  |


CONAM-RREO2-2022-2.1



| CN-SIFPM  |                      | MUNICÍPIO DE NOVA CAMPINA  |                     |                      |                |                     |                     |                      |                |                      | CONAM   |
|---|----------------------|--|---------------------|----------------------|----------------|---------------------|---------------------|----------------------|----------------|----------------------|---|
|  |                      | RELATORIO RESUMIDO DA EXECUCAO ORCAMENTARIA                                |                     |                      |                |                     |                     |                      |                |                      |   |
|   |                      | DEMONSTRATIVO DA EXECUCAO DAS DESPESAS POR FUNCAO E SUBFUNCAO              |                     |                      |                |                     |                     |                      |                |                      |   |
|   |                      | ORCAMENTOS FISCAL E DA SEGURIDADE SOCIAL                                   |                     |                      |                |                     |                     |                      |                |                      |   |
| RREO - ANEXO 2 (LRF, Art. 52, inciso II, alinea "c")                              |                      | Periodo de Referencia: JANEIRO a OUTUBRO 2022 / BIMESTRE: SETEMBRO-OUTUBRO |                     |                      |                |                     |                     |                      |                |                      | Em Reais  |
| FUNCAO/SUBFUNCAO  | DOTACAO INICIAL      | DOTACAO ATUALIZADA (a)   | DESPESAS EMPENHADAS |                      |                | SALDO (c) = (a-b)   | DESPESAS LIQUIDADAS |                      |                | SALDO (e) = (a-d)    | INSCRITAS EM RESTOS A PAGAR NAO PROCESSADOS (f) |
|   |                      |  | No Bimestre         | Ate o Bimestre (b)   | % (b/ III/ b ) |                     | No Bimestre         | Ate o Bimestre (d)   | % (d/ III/ d ) |                      |   |
| TRANSPORTE  |                      |  |                     |                      |                |                     |                     |                      |                |                      |   |
| transporte rodoviario   | 522.000,00           | 582.000,00   | 125.884,30          | 549.181,29           | 1,24           | 32.818,71           | 75.269,22           | 442.583,67           | 1,23           | 139.416,33           | 0,00  |
| DESPORTO E LAZER  |                      |  |                     |                      |                |                     |                     |                      |                |                      |   |
| turismo   | 61.000,00            | 61.000,00  | -1.226,83           | 53.326,17            | 0,12           | 7.673,83            | 8.184,44            | 45.273,26            | 0,12           | 15.726,74            | 0,00  |
| desporto comunitario  | 222.000,00           | 257.460,00   | 15.379,72           | 188.181,51           | 0,42           | 69.278,49           | 30.318,37           | 160.195,83           | 0,44           | 97.264,17            | 0,00  |
| ENCARGOS ESPECIAIS  |                      |  |                     |                      |                |                     |                     |                      |                |                      |   |
| servico da divida interna   | 2.000,00             | 2.000,00   | 0,00                | 0,00                 | 0,00           | 2.000,00            | 0,00                | 0,00                 | 0,00           | 2.000,00             | 0,00  |
| RESERVA DE CONTINGENCIA   |                      |  |                     |                      |                |                     |                     |                      |                |                      |   |
| reserva de contintencia   | 21.996,00            | 996,00   | 0,00                | 0,00                 | 0,00           | 996,00              | 0,00                | 0,00                 | 0,00           | 996,00               | 0,00  |
| <b>TOTAL (III)=(I + II)</b>   | <b>38.768.000,00</b> | <b>52.034.621,67</b>   | <b>3.443.020,06</b> | <b>44.238.523,16</b> |                | <b>7.796.098,51</b> | <b>8.298.455,65</b> | <b>35.753.155,48</b> |                | <b>16.281.466,19</b> | <b>0,00</b>                                     |

CONAM-RREO2-2022-2.1




| CN-SIFPM   |  | MUNICIPIO DE NOVA CAMPINA  |              |              |              |              |              | CONAM    |
|--|--|--|--------------|--------------|--------------|--------------|--------------|----------|
|                         |  | Relatorio Resumido da Execucao Orcamentaria<br>Demonstrativo da Receita Corrente Liquida<br>Orcamentos Fiscal e Da Seguridade Social |              |              |              |              |              |          |
| RREO - ANEXO 3 (LRF, Art.53, inciso I)   |  | Periodo de Referencia: NOVEMBRO/2021 A OUTUBRO/2022  |              |              |              |              |              | R\$ 1,00 |
| ESPECIFICACAO  | EVOLUCAO DA RECEITA REALIZADA NOS ULTIMOS 12 MESES |  |              |              |              |              |              |          |
|  | NOV/21   | DEZ/21   | JAN/22       | FEV/22       | MAR/22       | ABR/22       | MAI/22       |          |
| RECEITAS CORRENTES (I)   | 4.105.800,40                                       | 4.678.924,58   | 3.784.643,83 | 3.499.148,65 | 4.369.143,52 | 5.352.767,44 | 4.681.665,84 |          |
| Impostos, Taxas e Contribuicoes de Melhoria  | 210.424,32   | 237.488,16   | 226.290,84   | 319.806,03   | 386.022,77   | 282.612,99   | 302.445,48   |          |
| IPTU   | 34.118,01  | 33.080,82  | 12.175,20    | 19.358,21    | 111.236,43   | 32.448,84    | 26.881,40    |          |
| ISS  | 0,00   | 0,00   | 162.280,04   | 216.398,92   | 164.644,66   | 145.108,09   | 83.194,51    |          |
| ITBI   | 14.200,00  | 0,00   | 0,00         | 1.565,60     | 0,00         | 41.800,00    | 22.400,00    |          |
| IRRF   | 26.315,56  | 63.009,27  | 27.694,72    | 34.025,75    | 29.970,49    | 32.213,82    | 149.636,80   |          |
| Outros Impostos, Taxas e Contribuicoes de Melhoria   | 135.790,75   | 141.398,07   | 24.140,88    | 48.457,55    | 80.171,19    | 31.042,24    | 20.332,77    |          |
| Contribuicoes  | 1.154,42   | 660,90   | 1.823,31     | 10.995,07    | 4.605,46     | 1.943,85     | 32.188,33    |          |
| Receita Patrimonial  | 56.952,45  | 75.619,77  | 77.905,36    | 86.707,65    | 117.969,28   | 101.472,80   | 122.513,61   |          |
| Rendimentos de Aplicacao Financeira  | 56.952,45  | 75.619,77  | 77.905,36    | 86.707,65    | 117.969,28   | 101.472,80   | 122.513,61   |          |
| Outras Receitas Patrimoniais   | 0,00   | 0,00   | 0,00         | 0,00         | 0,00         | 0,00         | 0,00         |          |
| Receita Agropecuaria   | 0,00   | 0,00   | 0,00         | 0,00         | 0,00         | 0,00         | 0,00         |          |
| Receita Industrial   | 0,00   | 0,00   | 0,00         | 0,00         | 0,00         | 0,00         | 0,00         |          |
| Receita de Servicos  | 0,00   | 946,23   | 5.665,00     | 0,00         | 0,00         | 0,00         | 0,00         |          |
| Transferencias Correntes   | 3.836.275,28                                       | 4.305.398,36   | 3.472.422,82 | 3.081.323,53 | 3.832.363,22 | 4.965.930,91 | 4.222.976,00 |          |
| Cota-Parte do PPM  | 1.037.939,06                                       | 1.545.174,98   | 856.941,77   | 1.196.218,43 | 725.196,16   | 1.769.106,76 | 1.195.293,78 |          |
| Cota-Parte do ICMS   | 1.386.794,30                                       | 1.134.538,26   | 861.157,62   | 572.987,27   | 1.123.530,15 | 1.675.729,19 | 1.287.066,45 |          |
| Cota-Parte do IPVA   | 20.583,21  | 21.915,56  | 205.474,19   | 83.975,27    | 72.384,89    | 125.729,93   | 61.511,19    |          |
| Cota-Parte do ITR  | 22.001,26  | 23.482,17  | 20.085,14    | 128,82       | 0,00         | 5.120,11     | 417,61       |          |
| Transferencias da LC 87/1996   | 0,00   | 0,00   | 0,00         | 0,00         | 0,00         | 0,00         | 0,00         |          |
| Transferencias da LC 61/1989   | 8.490,10   | 7.816,46   | 7.666,60     | 5.346,84     | 6.460,65     | 12.211,37    | 5.051,27     |          |
| Transferencias do FUNDEB   | 955.220,34   | 823.077,56   | 1.068.665,32 | 674.470,49   | 1.088.441,79 | 820.716,95   | 1.018.668,76 |          |
| Outras Transferencias Correntes  | 405.247,01   | 749.393,37   | 452.432,18   | 548.196,41   | 816.349,58   | 557.316,60   | 654.966,94   |          |
| Outras Receitas Correntes  | 993,93   | 58.811,16  | 536,50       | 316,37       | 28.182,79    | 806,89       | 1.542,42     |          |
| DEDUCOES (II)  | 495.161,53   | 453.021,05   | 0,00         | 0,00         | 0,00         | 1.865.090,01 | 509.882,45   |          |
| Contribuicao do Servidor para o Plano de Previdencia   | 0,00   | 0,00   | 0,00         | 0,00         | 0,00         | 0,00         | 0,00         |          |
| Compensacao Financeira entre Regimes de Previdencia  | 0,00   | 0,00   | 0,00         | 0,00         | 0,00         | 0,00         | 0,00         |          |
| Rendimentos de Aplicacoes de Recursos Previdenciarios  | 0,00   | 0,00   | 0,00         | 0,00         | 0,00         | 0,00         | 0,00         |          |
| Deducao de Receita para Formacao do FUNDEB   | 495.161,53   | 453.021,05   | 0,00         | 0,00         | 0,00         | 1.865.090,01 | 509.882,45   |          |
| Vencimento dos agentes comunitarios de saude e dos agentes de combate as endemias (EC 120/2022)          | 0,00   | 0,00   | 0,00         | 0,00         | 0,00         | 0,00         | 0,00         |          |
| RECEITA CORRENTE LIQUIDA (III) = (I - II)  | 3.610.638,87                                       | 4.225.903,53   | 3.784.643,83 | 3.499.148,65 | 4.369.143,52 | 3.487.677,43 | 4.171.783,39 |          |
| (-) Transferencias obrigatorias da Uniao relativas as emendas individuais (art.166-A, par.1, da CF) (IV) | 0,00   | 0,00   | 0,00         | 0,00         | 0,00         | 0,00         | 0,00         |          |
| RECEITA CORRENTE LIQUIDA AJUSTADA PARA CALCULO DOS LIMITES DE ENDIVIDAMENTO (V) = (III - IV)             | 3.610.638,87                                       | 4.225.903,53   | 3.784.643,83 | 3.499.148,65 | 4.369.143,52 | 3.487.677,43 | 4.171.783,39 |          |
| (-) Transferencias obrigatorias da Uniao relativas as emendas de bancada (art.166-A, par.16, da CF) (VI) | 0,00   | 0,00   | 0,00         | 0,00         | 0,00         | 0,00         | 0,00         |          |
| RECEITA CORRENTE LIQUIDA AJUSTADA PARA CALCULO DOS LIMITES DA DESPESA COM PESSOA (VII) = (V - VI)        | 3.610.638,87                                       | 4.225.903,53   | 3.784.643,83 | 3.499.148,65 | 4.369.143,52 | 3.487.677,43 | 4.171.783,39 |          |

CONAM-RREO3-2022-2.1




| ESPECIFICACAO  | EVOLUCAO DA RECEITA REALIZADA NOS ULTIMOS 12 MESES |              |              |              |              | TOTAL<br>(ULTIMOS<br>12 MESES) | PREVISAO<br>ATUALIZADA<br>2022 |
|--|--|--------------|--------------|--------------|--------------|--------------------------------|--------------------------------|
|  | JUN/22   | JUL/22       | AGO/22       | SET/22       | OUT/22       |                                |                                |
| RECEITAS CORRENTES (I)   | 4.342.729,69                                       | 4.566.822,90 | 4.538.930,95 | 3.883.930,79 | 4.246.788,46 | 52.051.297,05                  | 50.022.920,19                  |
| Impostos, Taxas e Contribuicoes de Melhoria  | 309.796,60   | 390.916,44   | 356.139,09   | 370.580,98   | 469.033,65   | 3.861.557,35                   | 3.693.000,00                   |
| IPTU   | 41.669,78  | 57.280,45    | 34.780,31    | 41.087,79    | 53.348,26    | 497.465,50                     | 513.000,00                     |
| ISS  | 190.427,82   | 205.878,80   | 236.650,41   | 252.978,79   | 327.927,04   | 1.985.489,08                   | 2.000.000,00                   |
| ITBI   | 2.000,00   | 195,57       | 1.520,00     | 0,00         | 0,00         | 83.681,17                      | 70.000,00                      |
| IRRF   | 51.052,87  | 104.594,17   | 55.627,33    | 57.327,42    | 57.115,29    | 688.583,49                     | 681.000,00                     |
| Outros Impostos, Taxas e Contribuicoes de Melhoria   | 24.646,13  | 22.967,45    | 27.561,04    | 19.186,98    | 30.643,06    | 606.338,11                     | 429.000,00                     |
| Contribuicoes  | 32.792,95  | 18.451,32    | 18.459,14    | 19.333,76    | 19.856,51    | 162.265,02                     | 181.000,00                     |
| Receita Patrimonial  | 124.607,23   | 133.547,24   | 148.025,00   | 177.588,95   | 134.122,54   | 1.357.031,88                   | 1.276.721,92                   |
| Rendimentos de Aplicacao Financeira  | 124.607,23   | 133.547,24   | 148.025,00   | 177.588,95   | 134.122,54   | 1.357.031,88                   | 1.274.221,92                   |
| Outras Receitas Patrimoniais   | 0,00   | 0,00         | 0,00         | 0,00         | 0,00         | 0,00                           | 2.500,00                       |
| Receita Agropecuaria   | 0,00   | 0,00         | 0,00         | 0,00         | 0,00         | 0,00                           | 0,00                           |
| Receita Industrial   | 0,00   | 0,00         | 0,00         | 0,00         | 0,00         | 0,00                           | 0,00                           |
| Receita de Servicos  | 0,00   | 0,00         | 0,00         | 0,00         | 0,00         | 6.611,23                       | 5.400,00                       |
| Transferencias Correntes   | 3.874.793,33                                       | 4.022.910,46 | 4.013.738,09 | 3.315.070,48 | 3.622.407,50 | 46.565.609,98                  | 44.795.577,15                  |
| Cota-Parte do PPM  | 1.118.425,44                                       | 1.505.330,28 | 1.093.703,91 | 1.007.285,40 | 958.398,00   | 14.009.013,97                  | 13.308.536,69                  |
| Cota-Parte do ICMS   | 948.765,79   | 1.098.596,42 | 1.300.588,22 | 970.830,50   | 1.035.116,99 | 13.395.701,16                  | 12.974.000,00                  |
| Cota-Parte do IPVA   | 47.600,32  | 34.752,70    | 43.962,16    | 23.740,27    | 27.516,95    | 769.146,64                     | 800.000,00                     |
| Cota-Parte do ITR  | 123,98   | 50,02        | 3.710,71     | 2.864,41     | 96.603,57    | 174.587,80                     | 215.000,00                     |
| Transferencias da LC 87/1996   | 0,00   | 0,00         | 0,00         | 0,00         | 0,00         | 0,00                           | 0,00                           |
| Transferencias da LC 61/1989   | 5.793,09   | 6.344,06     | 4.422,53     | 6.689,04     | 7.176,91     | 83.468,92                      | 84.000,00                      |
| Transferencias do FUNDEB   | 752.575,96   | 815.280,31   | 963.284,83   | 728.375,95   | 827.234,10   | 10.536.012,36                  | 10.227.000,00                  |
| Outras Transferencias Correntes  | 1.001.508,75                                       | 562.556,67   | 604.065,73   | 575.284,91   | 670.360,98   | 7.597.679,13                   | 7.187.040,46                   |
| Outras Receitas Correntes  | 739,58   | 997,44       | 2.569,63     | 1.356,62     | 1.368,26     | 98.221,59                      | 71.221,12                      |
| DEDUCOES (II)  | 424.141,67   | 502.551,30   | 540.181,43   | 433.450,25   | 485.588,57   | 5.709.068,26                   | 5.563.916,00                   |
| Contribuicao do Servidor para o Plano de Previdencia   | 0,00   | 0,00         | 0,00         | 0,00         | 0,00         | 0,00                           | 0,00                           |
| Compensacao Financeira entre Regimes de Previdencia  | 0,00   | 0,00         | 0,00         | 0,00         | 0,00         | 0,00                           | 0,00                           |
| Rendimentos de Aplicacoes de Recursos Previdenciarios  | 0,00   | 0,00         | 0,00         | 0,00         | 0,00         | 0,00                           | 0,00                           |
| Deducao de Receita para Formacao do FUNDEB   | 424.141,67   | 419.787,30   | 489.277,43   | 382.546,25   | 434.684,57   | 5.473.592,26                   | 5.175.200,00                   |
| Vencimento dos agentes comunitarios de saude e dos agentes de combate as endemias (EC 120/2022)          | 0,00   | 82.764,00    | 50.904,00    | 50.904,00    | 50.904,00    | 235.476,00                     | 388.716,00                     |
| RECEITA CORRENTE LIQUIDA (III) = (I - II)  | 3.918.588,02                                       | 4.064.271,60 | 3.998.749,52 | 3.450.480,54 | 3.761.199,89 | 46.342.228,79                  | 44.459.004,19                  |
| (-) Transferencias obrigatorias da Uniao relativas as emendas individuais (art.166-A, par.1, da CF) (IV) | 0,00   | 0,00         | 0,00         | 0,00         | 0,00         | 0,00                           | 0,00                           |
| RECEITA CORRENTE LIQUIDA AJUSTADA PARA CALCULO DOS LIMITES DE ENDIVIDAMENTO (V) = (III - IV)             | 3.918.588,02                                       | 4.064.271,60 | 3.998.749,52 | 3.450.480,54 | 3.761.199,89 | 46.342.228,79                  | 44.459.004,19                  |
| (-) Transferencias obrigatorias da Uniao relativas as emendas de bancada (art.166-A, par.16, da CF) (VI) | 0,00   | 0,00         | 0,00         | 0,00         | 0,00         | 0,00                           | 0,00                           |
| RECEITA CORRENTE LIQUIDA AJUSTADA PARA CALCULO DOS LIMITES DA DESPESA COM PESSOA (VII) = (V - VI)        | 3.918.588,02                                       | 4.064.271,60 | 3.998.749,52 | 3.450.480,54 | 3.761.199,89 | 46.342.228,79                  | 44.459.004,19                  |




| CN-SIFPM   |                     | MUNICIPIO DE NOVA CAMPINA |  | CONAM    |
|--|---------------------|---------------------------|--|----------|
| <br>RELATORIO RESUMIDO DA EXECUCAO ORCAMENTARIA<br>DEMONSTRATIVO DOS RESULTADOS PRIMARIO E NOMINAL - ESTADOS, DISTRITO FEDERAL E MUNICIPIOS<br>ORCAMENTOS FISCAL E DA SEGURIDADE SOCIAL |                     |                           |  |          |
| Periodo de Referencia: JANEIRO a OUTUBRO 2022 / BIMESTRE: SETEMBRO-OUTUBRO   |                     |                           |  |          |
| RREO - ANEXO 6 (LRF, art. 53, inciso III)  |                     |                           |  | Em reais |
| ACIMA DA LINHA   |                     |                           |  |          |
| RECEITAS PRIMARIAS   | Ate o Bimestre/2022 |                           |  |          |
|  | PREVISAO ATUALIZADA | RECEITAS REALIZADAS (a)   |  |          |
| RECEITAS CORRENTES (I)   | 44.847.720,19       | 38.741.162,39             |  |          |
| Impostos, Taxas e Contribuicoes de Melhoria  | 3.693.000,00        | 3.413.644,87              |  |          |
| IPTU   | 513.000,00          | 430.266,67                |  |          |
| ISS  | 2.000.000,00        | 1.985.489,08              |  |          |
| ITBI   | 70.000,00           | 69.481,17                 |  |          |
| IRRF   | 681.000,00          | 599.258,66                |  |          |
| Outros Impostos, Taxas e Contribuicoes de Melhoria   | 429.000,00          | 329.149,29                |  |          |
| Contribuicoes  | 181.000,00          | 160.449,70                |  |          |
| Receita Patrimonial  | 1.276.721,92        | 1.224.459,66              |  |          |
| Aplicacoes Financeiras (II)  | 1.274.221,92        | 1.224.459,66              |  |          |
| Outras Receitas Patrimoniais   | 2.500,00            | 0,00                      |  |          |
| Transferencias Correntes   | 39.620.377,15       | 33.898.526,66             |  |          |
| Cota-Parte do FPM  | 10.949.336,69       | 9.269.683,16              |  |          |
| Cota-Parte do ICMS   | 10.379.200,00       | 8.824.427,11              |  |          |
| Cota-Parte do IPVA   | 640.000,00          | 456.371,88                |  |          |
| Cota-Parte do ITR  | 172.000,00          | 103.283,57                |  |          |
| Transferencias da LC 87/1996   | 0,00                | 0,00                      |  |          |
| Transferencias da LC 61/1989   | 65.800,00           | 53.729,88                 |  |          |
| Transferencias do FUNDEB   | 10.227.000,00       | 8.757.714,46              |  |          |
| Outras Transferencias Correntes  | 7.187.040,46        | 6.433.316,60              |  |          |
| Demais Receitas Correntes  | 76.621,12           | 44.081,50                 |  |          |
| Outras Receitas Financeiras (III)  | 0,00                | 0,00                      |  |          |
| Receitas Correntes Restantes   | 76.621,12           | 44.081,50                 |  |          |
| RECEITAS PRIMARIAS CORRENTES (IV)=(I-II-III)   | 43.573.498,27       | 37.516.702,73             |  |          |
| RECEITAS DE CAPITAL (V)  | 4.484.671,53        | 1.806.485,41              |  |          |
| Operacoes de Credito (VI)  | 0,00                | 0,00                      |  |          |
| Amortizacao de Empréstimos (VII)   | 0,00                | 0,00                      |  |          |
| Alienacao de Bens  | 100.000,00          | 89.633,50                 |  |          |
| Receitas de Alienacao de Investimentos Temporarios (VIII)  | 0,00                | 0,00                      |  |          |
| Receitas de Alienacao de Investimentos Permanentes (IX)  | 0,00                | 0,00                      |  |          |
| Outras Alienacoes de Bens  | 100.000,00          | 89.633,50                 |  |          |
| Transferencias de Capital  | 4.384.671,53        | 1.716.851,91              |  |          |
| Convenios  | 2.805.626,53        | 904.906,91                |  |          |
| Outras Transferencias de Capital   | 1.579.045,00        | 811.945,00                |  |          |
| Outras Receitas de Capital   | 0,00                | 0,00                      |  |          |
| Outras Receitas de Capital Nao Primarias (X)   | 0,00                | 0,00                      |  |          |
| Outras Receitas de Capital Primarias   | 0,00                | 0,00                      |  |          |
| RECEITAS PRIMARIAS DE CAPITAL (XI)=(V-VI-VII-VIII-IX-X)  | 4.484.671,53        | 1.806.485,41              |  |          |
| RECEITA PRIMARIA TOTAL (XII)=(IV+XI)   | 48.058.169,80       | 39.323.188,14             |  |          |




| CN-SIFPM  |                    | MUNICIPIO DE NOVA CAMPINA   |                     |                    |                                      |                           | CONAM        |  |
|---|--------------------|---|---------------------|--------------------|--------------------------------------|---------------------------|--------------|--|
| <br>PREFEITURA MUNICIPAL DE NOVA CAMPINA |                    | RELATORIO RESUMIDO DA EXECUCAO ORCAMENTARIA<br>DEMONSTRATIVO DOS RESULTADOS PRIMARIO E NOMINAL - ESTADOS, DISTRITO FEDERAL E MUNICIPIOS<br>ORCAMENTOS FISCAL E DA SEGURIDADE SOCIAL |                     |                    |                                      |                           |              |  |
|   |                    | Periodo de Referencia: JANEIRO a OUTUBRO 2022 / BIMESTRE: SETEMBRO-OUTUBRO  |                     |                    |                                      |                           |              |  |
| RREO - ANEXO 6 (LRF, art. 53, inciso III)   |                    | Em reais  |                     |                    |                                      |                           |              |  |
| DESPESAS PRIMARIAS  | DOTACAO ATUALIZADA | Ate o Bimestre/2022   |                     |                    |                                      |                           |              |  |
|   |                    | DESPESAS EMPENHADAS   | DESPESAS LIQUIDADAS | DESPESAS PAGAS (a) | RESTOS A PAGAR PROCESSADOS PAGOS (b) | RESTOS A PAGAR LIQUIDADOS | PAGOS (c)    |  |
| DESPESAS CORRENTES (XIII)   | 43.427.508,01      | 38.945.705,88   | 33.720.925,58       | 33.065.983,83      | 1.052.822,60                         | 558.519,97                | 558.519,97   |  |
| Pessoal e Encargos Sociais  | 20.567.666,07      | 18.594.869,50   | 17.360.842,14       | 17.064.338,14      | 261.374,64                           | 0,00                      | 0,00         |  |
| Juros e Encargos da Divida (XIV)  | 1.000,00           | 0,00  | 0,00                | 0,00               | 0,00                                 | 0,00                      | 0,00         |  |
| Outras Despesas Correntes   | 22.858.841,94      | 20.350.836,38   | 16.360.083,44       | 16.001.645,69      | 791.447,96                           | 558.519,97                | 558.519,97   |  |
| DESPESAS PRIMARIAS CORRENTES (XV) = (XIII-XIV)  | 43.426.508,01      | 38.945.705,88   | 33.720.925,58       | 33.065.983,83      | 1.052.822,60                         | 558.519,97                | 558.519,97   |  |
| DESPESAS DE CAPITAL (XVI)   | 8.606.117,66       | 5.292.817,28  | 2.032.229,90        | 1.613.492,02       | 28.600,00                            | 874.025,59                | 874.025,59   |  |
| Investimentos   | 8.604.117,66       | 5.292.817,28  | 2.032.229,90        | 1.613.492,02       | 28.600,00                            | 874.025,59                | 874.025,59   |  |
| Inversoes Financeiras   | 1.000,00           | 0,00  | 0,00                | 0,00               | 0,00                                 | 0,00                      | 0,00         |  |
| Concessao de Empréstimos e Financiamentos (XVII)  | 0,00               | 0,00  | 0,00                | 0,00               | 0,00                                 | 0,00                      | 0,00         |  |
| Aquisicao de Titulo de Capital ja Integralizado (XVIII)   | 0,00               | 0,00  | 0,00                | 0,00               | 0,00                                 | 0,00                      | 0,00         |  |
| Aquisicao de Titulo de Credito (XIX)  | 0,00               | 0,00  | 0,00                | 0,00               | 0,00                                 | 0,00                      | 0,00         |  |
| Demais Inversoes Financeiras  | 1.000,00           | 0,00  | 0,00                | 0,00               | 0,00                                 | 0,00                      | 0,00         |  |
| Amortizacao da Divida (XX)  | 1.000,00           | 0,00  | 0,00                | 0,00               | 0,00                                 | 0,00                      | 0,00         |  |
| DESPESAS PRIMARIAS DE CAPITAL (XXI) = (XVI-XVII-XVIII-XIX-XX)   | 8.605.117,66       | 5.292.817,28  | 2.032.229,90        | 1.613.492,02       | 28.600,00                            | 874.025,59                | 874.025,59   |  |
| RESERVA DE CONTINGENCIA (XXII)  | 996,00             | 0,00  | 0,00                | 0,00               | 0,00                                 | 0,00                      | 0,00         |  |
| DESPESA PRIMARIA TOTAL (XXIII) = (XV+XXI+XXII)  | 52.032.621,67      | 44.238.523,16   | 35.753.155,48       | 34.679.475,85      | 1.081.422,60                         | 1.432.545,56              | 1.432.545,56 |  |
| RESULTADO PRIMARIO - Acima da Linha (XXIV) = [XIIa - (XXIIIa+XXIIIb+XXIIIc)]  |                    |   |                     |                    | 2.129.744,13                         |                           |              |  |
| META FISCAL PARA O RESULTADO PRIMARIO   |                    |   |                     |                    | VALOR CORRENTE                       |                           |              |  |
| Meta fixada no Anexo de Metas Fiscais da LDO para o exercicio de referencia   |                    |   |                     |                    | -247.000,00                          |                           |              |  |



| CN-SIFPM   |  | MUNICIPIO DE NOVA CAMPINA |                               | CONAM |
|--|--|---------------------------|-------------------------------|-------|
|  <p>RELATORIO RESUMIDO DA EXECUCAO ORCAMENTARIA<br/>DEMONSTRATIVO DOS RESULTADOS PRIMARIO E NOMINAL - ESTADOS, DISTRITO FEDERAL E MUNICIPIOS<br/>ORCAMENTOS FISCAL E DA SEGURIDADE SOCIAL</p> <p>Periodo de Referencia: JANEIRO a OUTUBRO 2022 / BIMESTRE: SETEMBRO-OUTUBRO</p> <p>RREO - ANEXO 6 (LRF, art. 53, inciso III)</p> <p style="text-align: right;">Em reais</p> |  |                           |                               |       |
| JUROS NOMINAIS   |  | Ate o Bimestre/2022       |                               |       |
|  |  | VALOR INCORRIDO           |                               |       |
| JUROS, ENCARGOS E VARIACOES MONETARIAS ATIVOS (XXV)<br>JUROS, ENCARGOS E VARIACOES MONETARIAS PASSIVOS (XXVI)  |  | 1.224.459,66              |                               |       |
| RESULTADO NOMINAL - Acima da Linha (XXVII)=XXIV + (XXV-XXVI)   |  | 3.354.203,79              |                               |       |
| META FISCAL PARA O RESULTADO NOMINAL   |  | VALOR CORRENTE            |                               |       |
| Meta fixada no Anexo de Metas Fiscais da LDO para o exercicio de referencia  |  | -99.000,00                |                               |       |
| ABAIXO DA LINHA  |  |                           |                               |       |
| CALCULO DO RESULTADO NOMINAL   |  | Saldo em 31/Dez/2021 (a)  | Saldo ate o Bimestre/2022 (b) |       |
| DIVIDA CONSOLIDADA (XXVIII)  |  | 260,89                    | 260,89                        |       |
| DEDUCOES (XXIX)  |  | 12.761.099,01             | 16.910.053,62                 |       |
| Disponibilidade de Caixa   |  | 12.592.143,15             | 16.613.423,84                 |       |
| Disponibilidade de Caixa Bruta   |  | 13.781.433,77             | 17.041.781,76                 |       |
| (-) Restos a Pagar Processados (XXX)   |  | 1.189.290,62              | 107.868,02                    |       |
| (-) Depósitos Restituíveis e Valores Vinculados  |  | 0,00                      | 320.489,90                    |       |
| Demais Haveres Financeiros   |  | 168.955,86                | 296.629,78                    |       |
| DIVIDA CONSOLIDADA LIQUIDA (XXXI)=(XXVIII-XXIX)  |  | -12.760.838,12            | -16.909.792,73                |       |
| RESULTADO NOMINAL - Abaixo da Linha (XXXII)=(XXXIa-XXXIb)  |  | 4.148.954,61              |                               |       |
| AJUSTE METODOLOGICO  |  | Ate o Bimestre/2022       |                               |       |
| VARIACAO SALDO RPP=(XXXIII)=(XXXa-XXXb)  |  | 1.081.422,60              |                               |       |
| RECEITA DE ALIENACAO DE INVESTIMENTOS PERMANENTES (IX)   |  | 0,00                      |                               |       |
| PASSIVOS RECONHECIDOS NA DC (XXXIV)  |  | 0,00                      |                               |       |
| VARIACAO CAMBIAL (XXXV)  |  | 0,00                      |                               |       |
| PAGAMENTO DE PRECATORIOS INTEGRANTES DA DC (XXXVI)   |  | 0,00                      |                               |       |
| AJUSTES RELATIVOS AO RPPS (XXXVII)   |  | 0,00                      |                               |       |
| OUTROS AJUSTES (XXXVIII)   |  | 0,00                      |                               |       |
| RESULTADO NOMINAL AJUSTADO - Abaixo da Linha (XXXIX)=(XXXII-XXXIII-IX+XXXIV+XXXV-XXXVI+XXXVII+XXXVIII)   |  | 3.067.532,01              |                               |       |
| RESULTADO PRIMARIO - Abaixo da Linha (XL)=XXXIX-(XXV-XXVI)   |  | 1.843.072,35              |                               |       |
| INFORMACOES ADICIONAIS   |  | PREVISAO ORCAMENTARIA     |                               |       |
| SALDO DE EXERCICIOS ANTERIORES   |  |                           |                               |       |
| Recursos Arrecadados em Exercicios Anteriores- RPPS  |  |                           |                               |       |
| Superavit financeiro Utilizado para Abertura e Reabertura de Creditos Adicionais   |  | 5.836.516,57              |                               |       |
| RESERVA ORCAMENTARIA DO RPPS   |  | 0,00                      |                               |       |



| CN-SIFPM  |                                 | MUNICÍPIO DE NOVA CAMPINA   |              |                   |                        |                                 |                                |                   |              |                   |                        | CONAM                  |
|---|---------------------------------|---|--------------|-------------------|------------------------|---------------------------------|--------------------------------|-------------------|--------------|-------------------|------------------------|------------------------|
|  |                                 | Relatorio Resumido da Execucao Orcamentaria<br>Demonstrativo dos Restos a Pagar por Poder e Orgao<br>Orcamentos Fiscal e da Seguridade Social |              |                   |                        |                                 |                                |                   |              |                   |                        |                        |
| RREO - Anexo 7 (LRF, art. 53, inciso V)   |                                 | Periodo de Referencia: JANEIRO a OUTUBRO 2022 / BIMESTRE: SETEMBRO-OUTUBRO  |              |                   |                        |                                 |                                |                   |              |                   |                        | Em Reais               |
| PODER / ORGAO   | Restos a Pagar Processados      |   |              |                   |                        | Restos a Pagar Nao Processados  |                                |                   |              |                   |                        | Saldo Total<br>L=(e+k) |
|   | Inscritos                       |   | Pagos<br>(c) | Cancelados<br>(d) | Saldo<br>e=(a+b)-(c+d) | Inscritos                       |                                | Liquidados<br>(h) | Pagos<br>(i) | Cancelados<br>(j) | Saldo<br>k=(f+g)-(i+j) |                        |
|   | Em Exercicios Anteriores<br>(a) | Em 31 de dezembro/ 2021<br>(b)  |              |                   |                        | Em Exercicios Anteriores<br>(f) | Em 31 de dezembro/ 2021<br>(g) |                   |              |                   |                        |                        |
| RESTOS A PAGAR (EXCETO INTRAORCAM.) (I)   | 105.876,86                      | 1.082.461,24  | 1.081.422,60 | 0,00              | 106.915,50             | 952,52                          | 1.845.787,13                   | 1.433.498,08      | 1.432.545,56 | 100.000,00        | 314.194,09             | 421.109,59             |
| PODER LEGISLATIVO   | 0,00                            | 0,00  | 0,00         | 0,00              | 0,00                   | 0,00                            | 58.589,47                      | 58.589,47         | 58.589,47    | 0,00              | 0,00                   | 0,00                   |
| CAMARA MUNICIPAL  | 0,00                            | 0,00  | 0,00         | 0,00              | 0,00                   | 0,00                            | 58.589,47                      | 58.589,47         | 58.589,47    | 0,00              | 0,00                   | 0,00                   |
| PODER EXECUTIVO   | 105.876,86                      | 1.082.461,24  | 1.081.422,60 | 0,00              | 106.915,50             | 952,52                          | 1.787.197,66                   | 1.374.908,61      | 1.373.956,09 | 100.000,00        | 314.194,09             | 421.109,59             |
| ADMINISTRACAO DIRETA  |                                 |   |              |                   |                        |                                 |                                |                   |              |                   |                        |                        |
| PREFEITURA MUNICIPAL  |                                 |   |              |                   |                        |                                 |                                |                   |              |                   |                        |                        |
| EXECUTIVO   | 105.876,86                      | 1.082.461,24  | 1.081.422,60 | 0,00              | 106.915,50             | 952,52                          | 1.787.197,66                   | 1.373.003,57      | 1.373.956,09 | 100.000,00        | 314.194,09             | 421.109,59             |
| TOTAL DA PREFEITURA   | 105.876,86                      | 1.082.461,24  | 1.081.422,60 | 0,00              | 106.915,50             | 952,52                          | 1.787.197,66                   | 1.374.908,61      | 1.373.956,09 | 100.000,00        | 314.194,09             | 421.109,59             |
| RESTOS A PAGAR (INTRAORCAMENTARIOS) (II)  | 0,00                            | 0,00  | 0,00         | 0,00              | 0,00                   | 0,00                            | 0,00                           | 0,00              | 0,00         | 0,00              | 0,00                   | 0,00                   |
| TOTAL (III) = (I + II)  | 105.876,86                      | 1.082.461,24  | 1.081.422,60 | 0,00              | 106.915,50             | 952,52                          | 1.845.787,13                   | 1.433.498,08      | 1.432.545,56 | 100.000,00        | 314.194,09             | 421.109,59             |

CONAM-RRE07-2022-2.1

FONTE:CN-SIFPM - Sistema Integrado de Financas Publicas Municipais, Unidade responsavel- CONTABILIDADE, Data da emissao 29/NOV/2022 e hora de emissao 14:34



| MUNICÍPIO DE NOVA CAMPINA   |  |   |
|---|--|---|
| Relatorio Resumido da Execucao Orcamentaria<br>Demonstrativo das Receitas e Despesas com Manutencao e Desenvolvimento do Ensino - MDE<br>Orcamentos Fiscal e da Seguridade Social |  |   |
| CN-SIFPM  |  | CONAM                                     |
| RREO - ANEXO 8 (LDB, art.72)  | Periodo de Referencia: JANEIRO a OUTUBRO 2022 / BIMESTRE: SETEMBRO-OUTUBRO | R\$ 1,00                                  |
| RECEITA RESULTANTE DE IMPOSTOS (Arts. 212 e 212-A da Constituicao Federal)  |  |   |
| RECEITA RESULTANTE DE IMPOSTOS  | PREVISAO ATUALIZADA<br>(a)   | RECEITAS REALIZADAS<br>Ate o Bimestre (b) |
| 1 - RECEITA DE IMPOSTOS   | 3.264.000,00   | 3.084.495,58                              |
| 1.1- Receita Resultante do Imposto sobre a Propr.Predial e Ter.Urbana-IPTU  | 513.000,00   | 430.266,67                                |
| 1.2- Receita Resultante do Imposto sobre Transmissao Inter Vivos - ITBI   | 70.000,00  | 69.481,17                                 |
| 1.3- Receita Resultante do Imposto sobre Servicos de Qualquer Natureza-ISS  | 2.000.000,00   | 1.985.489,08                              |
| 1.4- Receita Resultante do Imposto de Renda Retido na Fonte - IRRF  | 681.000,00   | 599.258,66                                |
| 2 - RECEITA DE TRANSFERENCIAS CONSTITUCIONAIS E LEGAIS  | 27.439.869,56  | 23.271.793,86                             |
| 2.1- Cota-Parte FPM   | 13.308.536,69  | 11.425.899,93                             |
| 2.1.1- Parcela referente a CF, art. 159, I, alinea b  | 11.606.400,00  | 10.879.763,24                             |
| 2.1.2- Parcela referente a CF, art. 159, I, alneas d e e  | 1.702.136,69   | 546.136,69                                |
| 2.2- Cota-Parte ICMS  | 12.974.000,00  | 10.874.368,60                             |
| 2.3- Cota-Parte IPI-Exportacao  | 84.000,00  | 67.162,36                                 |
| 2.4- Cota-Parte ITR   | 215.000,00   | 129.104,37                                |
| 2.5- Cota-Parte IPVA  | 800.000,00   | 726.647,87                                |
| 2.6- Cota-Parte IOF-Ouro  |  |   |
| 2.7- Compensacoes Financeiras Provenientes de Imp. e Transf.Constitucionais   | 58.332,87  | 48.610,73                                 |
| 3 - TOTAL DA RECEITA RESULTANTE DE IMPOSTOS (1 + 2)   | 30.703.869,56  | 26.356.289,44                             |
| 4 - TOTAL DESTINADO AO FUNDEB - 20% DE ((2.1.1)+(2.2)+(2.3)+(2.4)+(2.5))  | 5.135.880,00   | 4.535.409,29                              |
| 5- VALOR MINIMO A SER APLICADO ALEM DO VALOR DESTINADO AO FUNDEB  |  |   |
| 5% DE ((2.1.1) + (2.2) + (2.3) + (2.4) + (2.5)) +   |  |   |
| 25% DE ((1.1) + (1.2) + (1.3) + (1.4) + (2.1.2) + (2.6) + (2.7))  | 2.540.087,39   | 2.053.663,07                              |
| FUNDEB  |  |   |
| RECEITAS RECEBIDAS DO FUNDEB NO EXERCICIO   | PREVISAO ATUALIZADA<br>(a)   | RECEITAS REALIZADAS<br>Ate o Bimestre (b) |
| 6 - RECEITAS RECEBIDAS DO FUNDEB  | 10.372.000,00  | 8.862.771,11                              |
| 6.1- FUNDEB - Impostos e Transferencias de Impostos   | 10.372.000,00  | 8.862.771,11                              |
| 6.1.1- Principal  | 10.227.000,00  | 8.757.714,46                              |
| 6.1.2- Rendimentos de Aplicacao Financeira  | 145.000,00   | 105.056,65                                |
| 6.2- FUNDEB - Complementacao da Uniao - VAAF  |  |   |
| 6.2.1- Principal  |  |   |
| 6.2.2- Rendimentos de Aplicacao Financeira  |  |   |
| 6.3- FUNDEB - Complementacao da Uniao - VAAT  |  |   |
| 6.3.1- Principal  |  |   |
| 6.3.2- Rendimentos de Aplicacao Financeira  |  |   |
| 7 - RESULTADO LIQUIDO DAS TRANSFERENCIAS DO FUNDEB (6.1.1 - 4)1   | 5.091.120,00   | 4.222.305,17                              |
| ACRESCIMO RESULTANTE DAS TRANSFERENCIAS DO FUNDEB   |  |   |



|   |  |          |
|---|--|----------|
| CN-SIFPM  | MUNICIPIO DE NOVA CAMPINA  | CONAM    |
| Relatorio Resumido da Execucao Orcamentaria<br>Demonstrativo das Receitas e Despesas com Manutencao e Desenvolvimento do Ensino - MDE<br>Orcamentos Fiscal e da Seguridade Social |  |          |
| RREO - ANEXO 8 (LDB, art.72)  | Periodo de Referencia: JANEIRO a OUTUBRO 2022 / BIMESTRE: SETEMBRO-OUTUBRO | R\$ 1,00 |

| RECURSOS RECEBIDOS EM EXERCICIOS ANTERIORES E NAO UTILIZADOS (SUPERAVIT) | VALOR        |
|--|--------------|
| 8 - TOTAL DOS RECURSOS DE SUPERAVIT                                      | 790.718,07   |
| 8.1- SUPERAVIT DO EXERCICIO IMEDIATAMENTE ANTERIOR                       | 790.718,07   |
| 8.2- SUPERAVIT RESIDUAL DE OUTROS EXERCICIOS                             |              |
| 9 - TOTAL DOS RECURSOS DO FUNDEB DISPONIVEIS PARA UTILIZACAO (6 + 8)     | 9.653.489,18 |

| DESPESAS COM RECURSOS DO FUNDEB<br>(Por Area de Atuacao)6 | DOTACAO<br>ATUALIZADA<br>(c) | DESPESAS<br>EMPENHADAS<br>Ate o Bimestre<br>(d) | DESPESAS<br>LIQUIDADAS<br>Ate o Bimestre<br>(e) | DESPESAS<br>PAGAS<br>Ate o Bimestre<br>(f) | INSCRITAS EM<br>RESTOS A PAGAR<br>NAO PROCESSADOS<br>(g) |
|---|------------------------------|---|---|--|--|
| 10- PROFISSIONAIS DA EDUCACAO BASICA                      | *                            | 8.013.836,81                                    | 7.777.376,61                                    | 7.735.467,81                               |  |
| 10.1- Educacao Infantil                                   | *                            | 2.538.431,86                                    | 2.385.953,27                                    | 2.344.044,47                               |  |
| 10.1.1- Creche  | *                            | 1.527.210,24                                    | 1.500.652,24                                    | 1.474.304,16                               |  |
| 10.1.2- Pre-escola  | *                            | 1.011.221,62                                    | 885.301,03                                      | 869.740,31                                 |  |
| 10.2- Ensino Fundamental                                  | *                            | 5.475.404,95                                    | 5.391.423,34                                    | 5.391.423,34                               |  |
| 11- OUTRAS DESPESAS                                       | *                            | 2.446.633,41                                    | 2.036.171,05                                    | 1.934.921,07                               |  |
| 11.1- Educacao Infantil                                   | *                            | 411.602,50                                      | 347.205,12                                      | 324.799,47                                 |  |
| 11.1.1- Creche  | *                            | 329.654,01                                      | 289.288,89                                      | 269.094,69                                 |  |
| 11.1.2- Pre-escola  | *                            | 81.948,49                                       | 57.916,23                                       | 55.704,78                                  |  |
| 11.2- Ensino Fundamental                                  | *                            | 2.035.030,91                                    | 1.688.965,93                                    | 1.610.121,60                               |  |
| 12- TOTAL DAS DESPESAS COM RECURSOS DO FUNDEB (10 + 11)   | *                            | 10.460.470,22                                   | 9.813.547,66                                    | 9.670.388,88                               |  |

| DESPESAS CUSTEADAS COM RECEITAS DO FUNDEB RECEBIDAS NO EXERCICIO                                   | DESPESAS<br>EMPENHADAS<br>Ate o Bimestre<br>(d) | DESPESAS<br>LIQUIDADAS<br>Ate o Bimestre<br>(e) | DESPESAS<br>PAGAS<br>Ate o Bimestre<br>(f) | INSCRITAS EM<br>RESTOS A PAGAR<br>NAO PROCESSADOS<br>(g) | INSCRITAS EM<br>RESTOS A PAGAR<br>PROCESSADOS (SEM<br>DISPONIBILIDADE<br>DE CAIXA)7 (h) |
|--|---|---|--|--|---|
| 13- Total das Despesas do FUNDEB c/Profissionais da Educacao Basica                                | 7.549.752,63                                    | 7.313.292,43                                    | 7.271.383,63                               |  |   |
| 14- Total das Despesas custeadas c/FUNDEB-Impostos e Trans.Impostos                                | 9.669.752,15                                    | 9.022.829,59                                    | 8.879.670,81                               |  |   |
| 15- Total das Despesas custeadas c/FUNDEB-Complem. da Uniao - VAAF                                 |   |   |  |  |   |
| 16- Total das Despesas custeadas c/FUNDEB-Complem. da Uniao - VAAT                                 |   |   |  |  |   |
| 17- Total das Despesas custeadas c/FUNDEB-Complem. da Uniao - VAAT Aplicadas na Educacao Infantil  |   |   |  |  |   |
| 18- Total das Despesas custeadas c/FUNDEB-Complem. da Uniao - VAAT Aplicadas em Despesa de Capital |   |   |  |  |   |

| INDICADORES - Art.212-A, inciso XI e par.3o - Constituicao Federal2                   | VALOR EXIGIDO<br>(i) | VALOR APLICADO<br>(j) | VALOR<br>CONSIDERADO APOS<br>DEDUCOES (k) | % APLICADO<br>(l) |
|---|----------------------|-----------------------|---|-------------------|
| 19- Minimo de 70% do FUNDEB na Remuneracao dos Profissionais da Educacao Basica       | 6.203.939,77         | 7.549.752,63          | 7.549.752,63                              | 85,19             |
| 20- Percentual de 50% da Complementacao da Uniao ao FUNDEB(VAAT) na Educacao Infantil | 0,00                 | 0,00                  | 0,00                                      |                   |
| 21- Minimo de 15% da Complementacao da Uniao ao FUNDEB - VAAT em Despesas de Capital  | 0,00                 | 0,00                  | 0,00                                      |                   |



|   |  |          |
|---|--|----------|
| CN-SIFPM  | MUNICIPIO DE NOVA CAMPINA  | CONAM    |
| Relatorio Resumido da Execucao Orcamentaria<br>Demonstrativo das Receitas e Despesas com Manutencao e Desenvolvimento do Ensino - MDE<br>Orcamentos Fiscal e da Seguridade Social |  |          |
| RREO - ANEXO 8 (LDB, art.72)  | Periodo de Referencia: JANEIRO a OUTUBRO 2022 / BIMESTRE: SETEMBRO-OUTUBRO | R\$ 1,00 |

| INDICADOR - Art.25, par.3o - Lei N.14.113, de 2020 - (Maximo de 10% de Superavit)3 | VALOR MAXIMO PERMITIDO (m) | VALOR NAO APLICADO (n) | VALOR NAO APLICADO APOS AJUSTE (o) | % NAO APLICADO (p) |
|--|----------------------------|------------------------|------------------------------------|--------------------|
| 22- Total da Receita Recebida e nao Aplicada no Exercicio                          | 886.277,11                 | -806.981,04            | -806.981,04                        | -9,10              |

| INDICADOR - Art.25, par.3o - Lei N. 14.113, de 2020 (Aplicacao do Superavit de Exercicio Anterior)3 | VALOR SUPERAVIT PERMITIDO NO EXERCICIO ANTERIOR (q) | VALOR NAO APLICADO NO EXERCICIO ANTERIOR (r) | VALOR SUPERAVIT APLICADO ATE O PRIMEIRO QUADRIMESTRE (s) | VALOR APLICADO ATE O PRIMEIRO QUADRIMESTRE QUE INTEGRARA O LIMITE CONSTITUCIONAL (t) | VALOR APLICADO APOS O PRIMEIRO QUADRIMESTRE (u) | VALOR NAO APLICADO (v) |
|---|---|--|--|--|---|------------------------|
| 23- Total das Despesas custeadas com Superavit FUNDEB   | 961.721,56  | 790.718,07                                   | 790.718,07   | 790.718,07   | 0,00  | 0,00                   |
| 23.1- Total das Despesas custeadas com FUNDEB - Impostos e Transferencias de Impostos               | 961.721,56  | 790.718,07                                   | 790.718,07   | 790.718,07   | 0,00  | 0,00                   |
| 23.2- Total das Despesas custeadas com FUNDEB - Complementacao da Uniao (VAAF + VAAT)               | 0,00  | 0,00   | 0,00   | 0,00   | 0,00  | 0,00                   |

| DESPESAS COM ACOES TIPICAS DE MDE-RECEITAS DE IMPOSTOS-EXCETO FUNDEB (Por Area de Atuacao)6 | DOTACAO ATUALIZADA (c) | DESPESAS EMPENHADAS Ate o Bimestre (d) | DESPESAS LIQUIDADAS Ate o Bimestre (e) | DESPESAS PAGAS Ate o Bimestre (f) | INSCRITAS EM RESTOS A PAGAR NAO PROCESSADOS (g) |
|---|------------------------|--|--|-----------------------------------|---|
| 24- EDUCACAO INFANTIL   | *                      | 453.938,02                             | 370.241,62                             | 366.717,82                        |   |
| 24.1- Creche  | *                      | 309.362,11                             | 283.083,43                             | 279.559,63                        |   |
| 24.2- Pre-escola  | *                      | 144.575,91                             | 87.158,19                              | 87.158,19                         |   |
| 25- ENSINO FUNDAMENTAL  | *                      | 3.140.541,77                           | 2.078.238,53                           | 1.821.936,95                      |   |
| 26- TOTAL DAS DESPESAS COM ACOES TIPICAS DE MDE (24 + 25)                                   | *                      | 3.594.479,79                           | 2.448.480,15                           | 2.188.654,77                      |   |

| APURACAO DAS DESPESAS PARA FINS DE LIMITE MINIMO CONSTITUCIONAL  | VALOR             |                    |                |
|--|-------------------|--------------------|----------------|
| 27- TOTAL DAS DESPESAS DE MDE CUSTEADAS COM RECURSOS DE IMPOSTOS (FUNDEB E RECEITA DE IMPOSTOS) = (L14(d ou e) + L26(d ou e) + L23.1(t)) | 12.262.027,81     |                    |                |
| 28- (-) RESULTADO LIQUIDO DAS TRANSFERENCIAS DO FUNDEB = (L7)  | 4.222.305,17      |                    |                |
| 29- (-) RESTOS A PAGAR NAO PROCESSADOS INSCRITOS NO EXERC.SEM DISPONIBILIDADE FINANC.DE RECURSOS DOS FUNDEB IMPOSTOS 4 = (L14h)          | 0,00              |                    |                |
| 30- (-) RESTOS A PAGAR NAO PROCESSADOS INSCRITOS NO EXERC.SEM DISPONIBILIDADE FINANC.DE RECURSOS DE IMPOSTOS 4 e 7                       | 0,00              |                    |                |
| 31- (-) CANCELAMENTO, NO EXERC.,DE RP INSCRITOS C/DISPONIBILIDADE FINANC.DE RECURSOS DE IMPOSTOS VINC.AO ENSINO = (L34.1(ac)+L34.2(ac))  | 100.000,00        |                    |                |
| 32- TOTAL DAS DESPESAS PARA FINS DE LIMITE (27 - (28 + 29 + 30 + 31))  | 7.939.722,64      |                    |                |
| APURACAO DO LIMITE MINIMO CONSTITUCIONAL 2 E 5   |                   |                    |                |
| 33- APLICACAO EM MDE SOBRE A RECEITA RESULTANTE DE IMPOSTOS  |                   |                    |                |
|  | VALOR EXIGIDO (x) | VALOR APLICADO (w) | % APLICADO (y) |
|  | 6.589.072,36      | 7.939.722,64       | 30,12          |



|   |  |          |
|---|--|----------|
| CN-SIFPM  | MUNICIPIO DE NOVA CAMPINA  | CONAM    |
| Relatorio Resumido da Execucao Orcamentaria<br>Demonstrativo das Receitas e Despesas com Manutencao e Desenvolvimento do Ensino - MDE<br>Orcamentos Fiscal e da Seguridade Social |  |          |
| RREO - ANEXO 8 (LDB, art.72)  | Periodo de Referencia: JANEIRO a OUTUBRO 2022 / BIMESTRE: SETEMBRO-OUTUBRO | R\$ 1,00 |

| RESTOS A PAGAR INSCRITOS EM EXERCICIOS ANTERIORES COM<br>DISPONIBILIDADE FINANCEIRA DE RECURSOS DE IMPOSTOS E DO FUNDEB8 | SALDO INICIAL<br>(z) | RP LIQUIDADOS<br>(aa) | RP PAGOS<br>(ab) | RP CANCELADOS<br>(ac) | SALDO FINAL<br>(ad) |
|--|----------------------|-----------------------|------------------|-----------------------|---------------------|
| 34- RESTOS A PAGAR DE DESPESAS COM MDE   | 1.238.213,05         | 770.940,90            | 1.102.448,13     | 100.000,00            | 35.764,92           |
| 34.1- Executadas c/Recursos de Impostos e Transferencias de Impostos   | 1.238.151,65         | 770.940,90            | 1.102.448,13     | 100.000,00            | 35.703,52           |
| 34.2- Executadas c/Recursos do FUNDEB - Impostos   | 61,40                |                       |                  |                       | 61,40               |
| 34.3- Executadas c/Recursos do FUNDEB - Complem.da Uniao (VAAT+VAAF)   |                      |                       |                  |                       |                     |

| OUTRAS INFORMACOES PARA CONTROLE  |                            |   |
|---|----------------------------|---|
| RECEITAS ADICIONAIS PARA FINANCIAMENTO DO ENSINO                              | PREVISAO ATUALIZADA<br>(a) | RECEITAS REALIZADAS<br>Ate o Bimestre (b) |
| 35- RECEITA DE TRANSFERENCIAS DO FNDE (INCLUINDO RENDIMENTO APLIC.FINANCEIRA) | 2.523.120,00               | 1.628.481,52                              |
| 35.1- Salario-Educacao  | 1.722.000,00               | 1.451.910,76                              |
| 35.2- PDDE  |                            |   |
| 35.3- PNAE  | 228.120,00                 | 167.733,43                                |
| 35.4- PNATE   | 75.900,00                  | 8.837,33                                  |
| 35.5- Outras Transferencias do FNDE   | 497.100,00                 |   |
| 36- RECEITA DE TRANSFERENCIAS DE CONVENIOS                                    | 393.993,00                 | 601.072,75                                |
| 37- RECEITA DE ROYALITES DESTINADOS A EDUCACAO                                |                            |   |
| 38- RECEITA DE OPERACOES DE CREDITO VINCULADAS A EDUCACAO                     |                            |   |
| 39- OUTRAS RECEITAS PARA FINANCIAMENTO DO ENSINO                              | 33.384,00                  | 31.263,34                                 |
| 40- TOTAL DAS RECEITAS ADICIONAIS P/FINANCIAMENTO DO ENSINO=(35+36+37+38+39)  | 2.950.497,00               | 2.260.817,61                              |

| DESPESAS CUSTEADAS COM RECEITAS ADICIONAIS PARA FINANCIAMENTO DO<br>ENSINO (Por Area de Atuacao)6                 | DOTACAO<br>ATUALIZADA<br>(c) | DESPESAS<br>EMPENHADAS<br>Ate o Bimestre<br>(d) | DESPESAS<br>LIQUIDADAS<br>Ate o Bimestre<br>(e) | DESPESAS<br>PAGAS<br>Ate o Bimestre<br>(f) | INSCRITAS EM<br>RESTOS A PAGAR<br>NAO PROCESSADOS<br>(g) |
|---|------------------------------|---|---|--|--|
| 41- EDUCACAO INFANTIL   | *                            |   |   |  |  |
| 41.1- Creche  | *                            |   |   |  |  |
| 41.2- Pre-escola  | *                            |   |   |  |  |
| 42- ENSINO FUNDAMENTAL  | *                            | 1.004.989,44                                    | 565.503,51                                      | 297.122,16                                 |  |
| 43- ENSINO MEDIO  | *                            | 691.892,64                                      | 577.014,46                                      | 577.014,46                                 |  |
| 44- ENSINO SUPERIOR   | *                            |   |   |  |  |
| 45- ENSINO PROFISSIONAL NAO INTEGRADO AO ENSINO REGULAR   | *                            | 1.338.006,53                                    | 1.274.664,79                                    | 1.213.099,27                               |  |
| 46- TOTAL DAS DESPESAS CUSTEADAS COM RECEITAS ADICIONAIS PARA<br>FINANCIAMENTO DO ENSINO (41 + 42 + 43 + 44 + 45) | *                            | 3.034.888,61                                    | 2.417.182,76                                    | 2.087.235,89                               |  |



|   |  |          |
|---|--|----------|
| CN-SIFPM  | MUNICIPIO DE NOVA CAMPINA  | CONAM    |
| Relatorio Resumido da Execucao Orcamentaria<br>Demonstrativo das Receitas e Despesas com Manutencao e Desenvolvimento do Ensino - MDE<br>Orcamentos Fiscal e da Seguridade Social |  |          |
| RREO - ANEXO 8 (LDB, art.72)  | Periodo de Referencia: JANEIRO a OUTUBRO 2022 / BIMESTRE: SETEMBRO-OUTUBRO | R\$ 1,00 |

| TOTAL GERAL DAS DESPESAS COM EDUCACAO   | DOTACAO ATUALIZADA (c) | DESPESAS EMPENHADAS Ate o Bimestre (d) | DESPESAS LIQUIDADAS Ate o Bimestre (e) | DESPESAS PAGAS Ate o Bimestre (f) | INSCRITAS EM RESTOS A PAGAR NAO PROCESSADOS (g) |
|---|------------------------|--|--|-----------------------------------|---|
| 47- TOTAL GERAL DAS DESPESAS COM EDUCACAO (12 + 26 + 46)  | *                      | 17.089.838,62                          | 14.679.210,57                          | 13.946.279,54                     |   |
| 47.1- Despesas Correntes  | *                      | 15.666.991,63                          | 14.155.870,57                          | 13.810.119,54                     |   |
| 47.1.1- Pessoal Ativo   | *                      | 9.599.960,59                           | 9.109.554,03                           | 8.945.915,35                      |   |
| 47.1.2- Pessoal Inativo   | *                      |  |  |                                   |   |
| 47.1.3- Transferencias as instituicoes comunitarias, confessionais ou filantropicas sem fins lucrativos | *                      |  |  |                                   |   |
| 47.1.4- Outras Despesas Correntes   | *                      | 6.067.031,04                           | 5.046.316,54                           | 4.864.204,19                      |   |
| 47.2- Despesas de Capital   | *                      | 1.422.846,99                           | 523.340,00                             | 136.160,00                        |   |
| 47.2.1- Transferencias as instituicoes comunitarias, confessionais ou filantropicas sem fins lucrativos | *                      |  |  |                                   |   |
| 47.2.2- Outras Despesas de Capital  | *                      | 1.422.846,99                           | 523.340,00                             | 136.160,00                        |   |

| CONTROLE DA DISPONIBILIDADE FINANCEIRA E CONCILIAÇÃO BANCARIA               | FUNDEB       | SALARIO EDUCACAO |
|---|--------------|------------------|
| 48- DISPONIBILIDADE FINANCEIRA EM 31 DE DEZEMBRO DE 2021                    | 1.551.004,99 | 0,00             |
| 49- (+) INGRESSO DE RECURSOS ATE O BIMESTRE (orcamentario)                  | 8.862.771,11 | 1.254.688,49     |
| 50- (-) PAGAMENTOS EFETUADOS ATE O BIMESTRE (orcamentario e restos a pagar) | 9.670.388,88 | 1.001.040,77     |
| 51- (=) DISPONIBILIDADE FINANCEIRA ATE O BIMESTRE                           | 743.387,22   | 253.647,72       |
| 52- (+) AJUSTES POSITIVOS (RETENCOES E OUTROS VALORES EXTRAORCAMENTARIOS)   | 0,00         | 0,00             |
| 53- (-) AJUSTES NEGATIVOS (OUTROS VALORES EXTRAORCAMENTARIOS)               | 0,00         | 0,00             |
| 54- (=) SALDO FINANCEIRO CONCILIADO (Saldo Bancario)                        | 743.387,22   | 253.647,72       |

FONTE:CN-SIFPM - Sistema Integrado de Financas Publicas Municipais, Unidade responsavel- CONTABILIDADE, Data da emissao 29/NOV/2022 e hora de emissao 09:04  
CONAM-RREO8-2022-2.1

(\*) Valores nao informados considerando que na Lei Orcamentaria, a discriminacao da despesa, quanto a sua natureza, foi elaborada por categoria economica, grupo de natureza de despesa e modalidade de aplicacao, nos termos do artigo 6o. da Portaria Interministerial STN/SOF No. 163/2001 e alteracoes posteriores.

## NOTAS:

- SE RESULTADO LIQUIDO DA TRANSFERENCIA (7) > 0 = ACRESCIMO RESULTANTE DAS TRANSFERENCIAS DO FUNDEB,  
SE RESULTADO LIQUIDO DA TRANSFERENCIA (7) < 0 = DECRESCIMO RESULTANTE DAS TRANSFERENCIAS DO FUNDEB
- Limites minimos anuais a serem cumpridos no encerramento do exercicio.
- Art. 25,par.3o, Lei 14.113/2020: Ate 10% (dez por cento) dos recursos recebidos a conta dos Fundos, inclusive relativos a complementacao da Uniao, nos termos do par.2o do art. 16 desta Lei, poderao ser utilizados no primeiro quadrimestre do exercicio imediatamente subsequente, mediante abertura de credito adicional.
- Os valores referentes a parcela dos Restos a Pagar inscritos sem disponibilidade financeira vinculada a educacao deverao ser informados somente no RREO do ultimo bimestre do exercicio.
- Nos cinco primeiros bimestres do exercicio o acompanhamento sera feito com base na despesa liquidada. No ultimo bimestre do exercicio, o valor devera corresponder ao total da despesa empenhada.
- As linhas representam areas de atuacao e nao correspondem exatamente as subfuncoes da Funcao Educacao. As despesas classificadas nas demais subfuncoes tipicas e nas subfuncoes atipicas deverao ser rateadas para essas areas de atuacao.



|                              |   |          |
|------------------------------|---|----------|
| CN-SIFPM                     | MUNICIPIO DE NOVA CAMPINA   | CONAM    |
|                              | Relatorio Resumido da Execucao Orcamentaria<br>Demonstrativo das Receitas e Despesas com Manutencao e Desenvolvimento do Ensino - MDE<br>Orcamentos Fiscal e da Seguridade Social |          |
| RREO - ANEXO 8 (LDB, art.72) | Periodo de Referencia: JANEIRO a OUTUBRO 2022 / BIMESTRE: SETEMBRO-OUTUBRO  | R\$ 1,00 |

CONAM-RREO8-2022-2.1

Assumo a responsabilidade pelas informacoes acima ressaltando a diferenca da metodologia adotada para apuracao dos limites constitucionais em relacao ao TCE/TCM.



|                                      |  |          |
|--------------------------------------|--|----------|
| CN-SIFPM                             | MUNICIPIO DE NOVA CAMPINA<br>RELATORIO RESUMIDO DA EXECUCAO ORCAMENTARIA<br>DEMONSTRATIVO DAS RECEITAS E DESPESAS COM ACOES E SERVICOS PUBLICOS DE SAUDE<br>ORCAMENTOS FISCAL E DA SEGURIDADE SOCIAL | CONAM    |
| RRRO - Anexo 12 (LC 141/2012,art.35) | Periodo de Referencia: JANEIRO a OUTUBRO 2022  | R\$ 1,00 |

| RECEITAS RESULTANTES DE IMPOSTOS E TRANSFERENCIAS CONSTITUCIONAIS E LEGAIS                                | PREVISAO INICIAL | PREVISAO ATUALIZADA<br>(a) | RECEITAS REALIZADAS |               |
|---|------------------|----------------------------|---------------------|---------------|
|   |                  |                            | Ate o Bimestre (b)  | % (b/a) x 100 |
| RECEITAS DE IMPOSTOS (I)  | 1.726.000,00     | 3.264.000,00               | 3.084.495,58        | 94,50         |
| Receita Resultante do Imposto Predial e Territorial Urbano - IPTU   | 400.000,00       | 513.000,00                 | 430.266,67          | 83,87         |
| IPTU  | 326.000,00       | 355.000,00                 | 289.820,89          | 81,63         |
| Multas, Juros de Mora, Divida Ativa e Outros Encargos do IPTU   | 74.000,00        | 158.000,00                 | 140.445,78          | 88,88         |
| Receita Resultante do Imposto sobre Transmissao de Bens Intervivos - ITBI                                 | 42.000,00        | 70.000,00                  | 69.481,17           | 99,25         |
| ITBI  | 40.000,00        | 68.000,00                  | 69.481,17           | 102,17        |
| Multas, Juros de Mora, Divida Ativa e Outros Encargos do ITBI   | 2.000,00         | 2.000,00                   | 0,00                | 0,00          |
| Receita Resultante do Imposto sobre Servicos de Qualquer Natureza - ISS                                   | 938.000,00       | 2.000.000,00               | 1.985.489,08        | 99,27         |
| ISS   | 870.000,00       | 1.968.000,00               | 1.956.500,60        | 99,41         |
| Multas, Juros de Mora, Divida Ativa e Outros Encargos do ISS  | 68.000,00        | 32.000,00                  | 28.988,48           | 90,58         |
| Receita Resultante do Imposto sobre a Renda e Proventos de Qualquer Natureza Retido na Fonte-IRRF         | 346.000,00       | 681.000,00                 | 599.258,66          | 87,99         |
| RECEITA DE TRANSFERENCIAS CONSTITUCIONAIS E LEGAIS (II)   | 25.613.000,00    | 27.381.536,69              | 23.223.183,13       | 84,81         |
| Cota-Parte PPM  | 12.656.000,00    | 13.308.536,69              | 11.425.899,93       | 85,85         |
| Cota-Parte ITR  | 215.000,00       | 215.000,00                 | 129.104,37          | 60,04         |
| Cota-Parte IPVA   | 660.000,00       | 800.000,00                 | 726.647,87          | 90,83         |
| Cota-Parte ICMS   | 11.991.000,00    | 12.974.000,00              | 10.874.368,60       | 83,81         |
| Cota-Parte IPI-Exportacao   | 91.000,00        | 84.000,00                  | 67.162,36           | 79,95         |
| Compensacoes Financeiras Provenientes de Impostos e Transf. Constitucionais                               | 0,00             | 0,00                       | 0,00                | 0,00          |
| Desoneracao ICMS (LC 87/96)   | 0,00             | 0,00                       | 0,00                | 0,00          |
| Outras  | 0,00             | 0,00                       | 0,00                | 0,00          |
| TOTAL DAS RECEITAS RESULTANTES DE IMPOSTOS E TRANSFERENCIAS CONSTITUCIONAIS E LEGAIS - (III) = (I) + (II) | 27.339.000,00    | 30.645.536,69              | 26.307.678,71       | 85,84         |



|                                      |  |          |
|--------------------------------------|--|----------|
| CN-SIFPM                             | MUNICIPIO DE NOVA CAMPINA<br>RELATORIO RESUMIDO DA EXECUCAO ORCAMENTARIA<br>DEMONSTRATIVO DAS RECEITAS E DESPESAS COM ACOES E SERVICOS PUBLICOS DE SAUDE<br>ORCAMENTOS FISCAL E DA SEGURIDADE SOCIAL | CONAM    |
| RRRO - Anexo 12 (LC 141/2012,art.35) | Periodo de Referencia: JANEIRO a OUTUBRO 2022  | R\$ 1,00 |

| DESPESAS COM ACOES E SERVICOS PUBLICOS DE SAUDE (ASPS)<br>POR SUBFUNCAO E CATEGORIA ECONOMICA | DOTACAO<br>INICIAL | DOTACAO<br>ATUALIZADA<br>(c) | DESPESAS EMPENHADAS   |                | DESPESAS LIQUIDADAS   |                | DESPESAS PAGAS        |                | INSCRITAS EM<br>RESTOS A PAGAR<br>NAO PROCESSADOS (g) |
|---|--------------------|------------------------------|-----------------------|----------------|-----------------------|----------------|-----------------------|----------------|---|
|   |                    |                              | Ate o Bimestre<br>(d) | %<br>(d/c)x100 | Ate o Bimestre<br>(e) | %<br>(e/c)x100 | Ate o Bimestre<br>(f) | %<br>(f/c)x100 |   |
| ATENCAO BASICA (IV)   | *                  | *                            | 6.581.145,08          |                | 5.982.597,58          |                | 5.903.736,66          |                |   |
| Despesas Correntes  | *                  | *                            | 6.496.827,11          |                | 5.898.279,61          |                | 5.819.418,69          |                |   |
| Despesas de Capital   | *                  | *                            | 84.317,97             |                | 84.317,97             |                | 84.317,97             |                |   |
| ASSISTENCIA HOSPITALAR E AMBULATORIAL (V)   | *                  | *                            | 56.852,56             |                | 31.739,42             |                | 31.739,42             |                |   |
| Despesas Correntes  | *                  | *                            | 56.852,56             |                | 31.739,42             |                | 31.739,42             |                |   |
| Despesas de Capital   | *                  | *                            | 0,00                  |                | 0,00                  |                | 0,00                  |                |   |
| SUPORTE PROFILATICO E TERAPEUTICO (VI)  | *                  | *                            | 80.789,58             |                | 37.420,04             |                | 37.134,65             |                |   |
| Despesas Correntes  | *                  | *                            | 80.789,58             |                | 37.420,04             |                | 37.134,65             |                |   |
| Despesas de Capital   | *                  | *                            | 0,00                  |                | 0,00                  |                | 0,00                  |                |   |
| VIGILANCIA SANITARIA (VII)  | *                  | *                            | 150.708,79            |                | 138.236,89            |                | 135.452,18            |                |   |
| Despesas Correntes  | *                  | *                            | 148.118,79            |                | 135.646,89            |                | 132.862,18            |                |   |
| Despesas de Capital   | *                  | *                            | 2.590,00              |                | 2.590,00              |                | 2.590,00              |                |   |
| VIGILANCIA EPIDEMIOLOGICA (VIII)  | *                  | *                            | 21.237,19             |                | 21.237,19             |                | 21.237,19             |                |   |
| Despesas Correntes  | *                  | *                            | 17.747,19             |                | 17.747,19             |                | 17.747,19             |                |   |
| Despesas de Capital   | *                  | *                            | 3.490,00              |                | 3.490,00              |                | 3.490,00              |                |   |
| ALIMENTACAO E NUTRICAO (IX)   | *                  | *                            | 0,00                  |                | 0,00                  |                | 0,00                  |                |   |
| Despesas Correntes  | *                  | *                            | 0,00                  |                | 0,00                  |                | 0,00                  |                |   |
| Despesas de Capital   | *                  | *                            | 0,00                  |                | 0,00                  |                | 0,00                  |                |   |
| OUTRAS SUBFUNCOES (X)   | *                  | *                            | 0,00                  |                | 0,00                  |                | 0,00                  |                |   |
| Despesas Correntes  | *                  | *                            | 0,00                  |                | 0,00                  |                | 0,00                  |                |   |
| Despesas de Capital   | *                  | *                            | 0,00                  |                | 0,00                  |                | 0,00                  |                |   |
| <b>TOTAL (XI) = (IV + V + VI + VII + VIII + IX + X)</b>                                       |                    |                              | <b>6.890.733,20</b>   |                | <b>6.211.231,12</b>   |                | <b>6.129.300,10</b>   |                |   |



|                                      |  |          |
|--------------------------------------|--|----------|
| CN-SIFPM                             | MUNICIPIO DE NOVA CAMPINA<br>RELATORIO RESUMIDO DA EXECUCAO ORCAMENTARIA<br>DEMONSTRATIVO DAS RECEITAS E DESPESAS COM ACOES E SERVICOS PUBLICOS DE SAUDE<br>ORCAMENTOS FISCAL E DA SEGURIDADE SOCIAL | CONAM    |
| RRRO - Anexo 12 (LC 141/2012,art.35) | Periodo de Referencia: JANEIRO a OUTUBRO 2022  | R\$ 1,00 |

| APURACAO DO CUMPRIMENTO DO LIMITE MINIMO PARA APLICACAO EM ASPS   | DESPESAS EMPENHADAS<br>(d) | DESPESAS LIQUIDADAS<br>(e) | DESPESAS PAGAS<br>(f) |
|---|----------------------------|----------------------------|-----------------------|
| Total das Despesas com ASPS (XII) = (XI)<br>(-) Restos a Pagar Nao Processados Inscritos Indevidamente no Exercicio sem Disponibilidade Financeira (XIII)<br>(-) Despesas Custeadas com Recursos Vinculados a Parcela do Percentual Minimo que nao foi Aplicada em ASPS em Exerc.Anteriores (XIV)<br>(-) Despesas Custeadas com Disponibilidade de Caixa Vinculada aos Restos a Pagar Cancelados (XV) | 6.890.733,20               | 6.211.231,12               | 6.129.300,10          |
| (=) VALOR APLICADO EM ASPS (XVI) = (XII - XIII - XIV - XV)  | 6.890.733,20               | 6.211.231,12               | 6.129.300,10          |
| Despesa Minima a ser Aplicada em ASPS (XVII) = (III) x 15% (LC 141/2012)  |                            |                            | 3.946.151,80          |
| Despesa Minima a ser Aplicada em ASPS (XVII) = (III) x % (Lei Organica Municipal)   |                            |                            |                       |
| Diferenca entre o Valor Aplicado e a Despesa Minima a ser Aplicada (XVIII) = (XVI (d ou e) - XVII)  |                            |                            | 2.265.079,32          |
| Limite nao Cumprido (XIX) = (XVIII) (Quando valor for inferior a zero)  |                            |                            |                       |
| PERCENTUAL DA RECEITA DE IMPOSTOS E TRANSFERENCIAS CONSTITUCIONAIS E LEGAIS APLICADO EM ASPS (XVI / III)*100<br>(minimo de 15% conforme LC N. 141/2012 ou % da Lei Organica Municipal)  |                            |                            | 23,60                 |



|                                      |  |          |
|--------------------------------------|--|----------|
| CN-SIFPM                             | MUNICÍPIO DE NOVA CAMPINA<br>RELATORIO RESUMIDO DA EXECUCAO ORCAMENTARIA<br>DEMONSTRATIVO DAS RECEITAS E DESPESAS COM ACOES E SERVICOS PUBLICOS DE SAUDE<br>ORCAMENTOS FISCAL E DA SEGURIDADE SOCIAL | CONAM    |
| RRRO - Anexo 12 (LC 141/2012,art.35) | Periodo de Referencia: JANEIRO a OUTUBRO 2022  | R\$ 1,00 |

| CONTROLE DO VALOR REFERENTE AO PERCENTUAL MINIMO NAO CUMPRIDO EM EXERCICIOS ANTERIORES PARA FINS DE APLICACAO DOS RECURSOS VINCULADOS CONFORME ARTIGOS 25 E 26 DA LC 141/2012  | LIMITE NAO CUMPRIDO                          |   |                            |                       | SALDO FINAL<br>(nao aplicado) 1<br>(1)=(h - (i ou j)) |
|--|--|---|----------------------------|-----------------------|---|
|  | SALDO INICIAL<br>(no exercicio atual)<br>(h) | DESPESAS CUSTEADAS NO EXERCICIO DE REFERENCIA |                            |                       |   |
|  |  | DESPESAS EMPENHADAS<br>(i)                    | DESPESAS LIQUIDADAS<br>(j) | DESPESAS PAGAS<br>(k) |   |
| Diferença de limite nao cumprido em 2022 (saldo inicial = XIXd)<br>Diferença de limite nao cumprido em 2021 (saldo inicial igual ao saldo final do demonstrativo do exercicio anterior)<br>Diferença de limite nao cumprido em Exercicios Anteriores (saldo inicial igual ao saldo final do demonstrativo do exercicio anterior) |  |   |                            |                       |   |
| TOTAL DA DIFERENCA DE LIMITE NAO CUMPRIDO EM EXERCICIOS ANTERIORES (XX)  |  |   |                            |                       |   |

| EXECUCAO DE RESTOS A PAGAR   |  |  |   |  |   |  |                          |                            |   |  |
|--|--|--|---|--|---|--|--------------------------|----------------------------|---|--|
| EXERCICIO DO EMPENHO 2   | VALOR MINIMO PARA APLICACAO EM ASPs<br>(m) | VALOR APLICADO EM ASPs NO EXERCICIO<br>(n) | VALOR APLICADO ALEM DO LIMITE MINIMO<br>(o)=(n - m) | TOTAL INSCRITO EM RP NO EXERCICIO<br>(p) | RPNP INSCRITOS INDEVIDAMENTE NO EXERCICIO SEM DISPONIBILIDADE FINANCEIRA<br>(q)=(XIIId) | VALOR INSCRITO EM RP CONSIDERADO NO LIMITE<br>(r)=(p- (o + q)) | TOTAL DE RP PAGOS<br>(s) | TOTAL DE RP A PAGAR<br>(t) | TOTAL DE RP CANCELADOS OU PRESCRITOS<br>(u) | DIFERENCA ENTRE O VALOR APLICADO ALEM DO LIMITE E O TOTAL DE RP CANCELADOS<br>(v)=(o + q)-u) |
| Empenhos de 2022   | 3.946.151,80                               | 6.211.231,12                               | 2.265.079,32  | 259.055,49                               |   |  | 230.456,20               | 28.599,29                  | 0,00  | 2.265.079,32   |
| Empenhos de 2021   | 3.952.774,47                               | 6.547.430,23                               | 2.594.655,76  | 316.742,75                               |   |  | 282.692,22               | 18.923,75                  | 15.126,78                                   | 2.579.528,98   |
| Empenhos de 2020   | 3.050.876,22                               | 5.849.962,02                               | 2.799.085,80  | 262.740,97                               |   |  | 228.656,02               | 14.841,28                  | 19.243,67                                   | 2.779.842,13   |
| Empenhos de 2019   | 3.156.553,73                               | 5.465.340,27                               | 2.308.786,54  | 279.899,14                               |   |  | 196.021,43               | 14.841,28                  | 69.036,43                                   | 2.239.750,11   |
| Empenhos de 2018 e anteriores  | 3.017.417,08                               | 4.834.132,45                               | 1.816.715,37  | 146.513,31                               |   |  | 127.980,21               | 14.841,28                  | 3.691,82                                    | 1.813.023,55   |
| TOTAL DOS RESTOS A PAGAR CANCELADOS OU PRESCRITOS ATE O FINAL DO EXERCICIO ATUAL QUE AFETARAM O CUMPRIMENTO DO LIMITE (XXI) (soma dos saldos negativos da coluna "v")                    |  |  |   |  |   |  |                          |                            |   |  |
| TOTAL DOS RESTOS A PAGAR CANCELADOS OU PRESCRITOS ATE O FINAL DO EXERCICIO ANTERIOR QUE AFETARAM O CUMPRIMENTO DO LIMITE (XXII) (valor informado no demonstrativo do exercicio anterior) |  |  |   |  |   |  |                          |                            |   |  |
| TOTAL DOS RESTOS A PAGAR CANCELADOS OU PRESCRITOS NO EXERCICIO ATUAL QUE AFETARAM O CUMPRIMENTO DO LIMITE (XXIII) = (XXI - XXII) (Artigo 24 par.1o. e 2o. da LC 141/2012)                |  |  |   |  |   |  |                          |                            |   |  |

| CONTROLE DOS RESTOS A PAGAR CANCELADOS OU PRESCRITOS CONSIDERADOS PARA FINS DE APLICACAO DA DISPONIBILIDADE DE CAIXA CONFORME ARTIGO 24, PARAGRAFOS 1o. E 2o. DA LC 141/2012  | RESTOS A PAGAR CANCELADOS OU PRESCRITOS |   |                |           |  |
|---|---|---|----------------|-----------|--|
|   | SALDO INICIAL<br>(w)                    | DESPESAS CUSTEADAS NO EXERCICIO DE REFERENCIA |                |           | SALDO FINAL<br>(Nao Aplicado) 1<br>(aa) = (w - (x ou y)) |
|   |   | EMPENHADAS (x)                                | LIQUIDADAS (y) | PAGAS (z) |  |
| Restos a pagar cancelados ou prescritos em 2022 a serem compensados(XXIV) (saldo inicial = XXIII)<br>Restos a pagar cancelados ou prescritos em 2021 a serem compensados(XXV) (saldo inicial igual ao saldo final do demonstrativo do exercicio anterior)<br>Restos a pagar cancelados ou prescritos em exercicios anteriores a serem compensados(XXVI) (saldo inicial igual ao saldo final do demonstrativo do exercicio anterior) |   |   |                |           |  |
| TOTAL DE RESTOS A PAGAR CANCELADOS OU PRESCRITOS A COMPENSAR (XXVII)  |   |   |                |           |  |



|                                      |  |          |
|--------------------------------------|--|----------|
| CN-SIFPM                             | MUNICÍPIO DE NOVA CAMPINA<br>RELATORIO RESUMIDO DA EXECUCAO ORCAMENTARIA<br>DEMONSTRATIVO DAS RECEITAS E DESPESAS COM ACOES E SERVICOS PUBLICOS DE SAUDE<br>ORCAMENTOS FISCAL E DA SEGURIDADE SOCIAL | CONAM    |
| RRRO - Anexo 12 (LC 141/2012,art.35) | Periodo de Referencia: JANEIRO a OUTUBRO 2022  | R\$ 1,00 |

| RECEITAS ADICIONAIS PARA O FINANCIAMENTO DA SAUDE NAO COMPUTADAS NO CALCULO DO MINIMO        | PREVISAO INICIAL    | PREVISAO ATUALIZADA<br>(c) | RECEITAS REALIZADAS |               |
|--|---------------------|----------------------------|---------------------|---------------|
|  |                     |                            | Ate o Bimestre (d)  | % (d/c) x 100 |
| RECEITAS DE TRANSFERENCIAS PARA A SAUDE (XXVIII)   | 2.485.800,00        | 4.264.689,43               | 3.782.320,18        | 88,68         |
| Provenientes da Uniao  | 2.325.700,00        | 3.770.156,23               | 3.280.941,95        | 87,02         |
| Provenientes dos Estados   | 158.100,00          | 470.533,20                 | 480.901,36          | 102,20        |
| Provenientes de Outros Municipios  | 2.000,00            | 24.000,00                  | 20.476,87           | 85,32         |
| RECEITAS DE OPERACOES DE CREDITO INTERNAS E EXTERNAS VINCULADAS A SAUDE (XXIX)               | 0,00                | 0,00                       | 0,00                | 0,00          |
| OUTRAS RECEITAS (XXX)  | 0,00                | 0,00                       | 0,00                | 0,00          |
| <b>TOTAL DE RECEITAS ADICIONAIS PARA FINANCIAMENTO DA SAUDE (XXXI)=(XXVIII + XXIX + XXX)</b> | <b>2.485.800,00</b> | <b>4.264.689,43</b>        | <b>3.782.320,18</b> | <b>88,68</b>  |

| DESPESAS COM SAUDE NAO COMPUTADAS NO CALCULO DO MINIMO   |                    |                              |                       |                |                       |                |                       |                |   |
|--|--------------------|------------------------------|-----------------------|----------------|-----------------------|----------------|-----------------------|----------------|---|
| DESPESAS COM SAUDE POR SUBFUNCÕES E CATEGORIA ECONOMICA<br>NAO COMPUTADAS NO CALCULO DO MINIMO   | DOTACAO<br>INICIAL | DOTACAO<br>ATUALIZADA<br>(c) | DESPESAS EMPENHADAS   |                | DESPESAS LIQUIDADAS   |                | DESPESAS PAGAS        |                | INSCRITAS EM<br>RESTOS A PAGAR<br>NAO PROCESSADOS (g) |
|  |                    |                              | Ate o Bimestre<br>(d) | %<br>(d/c)x100 | Ate o Bimestre<br>(e) | %<br>(e/c)x100 | Ate o Bimestre<br>(f) | %<br>(f/c)x100 |   |
| ATENCAO BASICA (XXXII)   | *                  | *                            | 4.110.300,96          |                | 2.991.201,60          |                | 2.940.730,20          |                |   |
| Despesas Correntes   | *                  | *                            | 3.487.014,00          |                | 2.740.494,86          |                | 2.703.798,46          |                |   |
| Despesas de Capital  | *                  | *                            | 623.286,96            |                | 250.706,74            |                | 236.931,74            |                |   |
| ASSISTENCIA HOSPITALAR E AMBULATORIAL (XXXIII)   | *                  | *                            | 18.300,00             |                | 18.300,00             |                | 18.300,00             |                |   |
| Despesas Correntes   | *                  | *                            | 18.300,00             |                | 18.300,00             |                | 18.300,00             |                |   |
| Despesas de Capital  | *                  | *                            | 0,00                  |                | 0,00                  |                | 0,00                  |                |   |
| SUPORTE PROFILATICO E TERAPEUTICO (XXXIV)  | *                  | *                            | 692.735,12            |                | 597.630,03            |                | 595.623,09            |                |   |
| Despesas Correntes   | *                  | *                            | 692.735,12            |                | 597.630,03            |                | 595.623,09            |                |   |
| Despesas de Capital  | *                  | *                            | 0,00                  |                | 0,00                  |                | 0,00                  |                |   |
| VIGILANCIA SANITARIA (XXXV)  | *                  | *                            | 35.808,00             |                | 24.331,44             |                | 24.331,44             |                |   |
| Despesas Correntes   | *                  | *                            | 35.808,00             |                | 24.331,44             |                | 24.331,44             |                |   |
| Despesas de Capital  | *                  | *                            | 0,00                  |                | 0,00                  |                | 0,00                  |                |   |
| VIGILANCIA EPIDEMIOLOGICA (XXXVI)  | *                  | *                            | 0,00                  |                | 0,00                  |                | 0,00                  |                |   |
| Despesas Correntes   | *                  | *                            | 0,00                  |                | 0,00                  |                | 0,00                  |                |   |
| Despesas de Capital  | *                  | *                            | 0,00                  |                | 0,00                  |                | 0,00                  |                |   |
| ALIMENTACAO E NUTRICAO (XXXVII)  | *                  | *                            | 0,00                  |                | 0,00                  |                | 0,00                  |                |   |
| Despesas Correntes   | *                  | *                            | 0,00                  |                | 0,00                  |                | 0,00                  |                |   |
| Despesas de Capital  | *                  | *                            | 0,00                  |                | 0,00                  |                | 0,00                  |                |   |
| OUTRAS SUBFUNCÕES (XXXVIII)  | *                  | *                            | 0,00                  |                | 0,00                  |                | 0,00                  |                |   |
| Despesas Correntes   | *                  | *                            | 0,00                  |                | 0,00                  |                | 0,00                  |                |   |
| Despesas de Capital  | *                  | *                            | 0,00                  |                | 0,00                  |                | 0,00                  |                |   |
| <b>TOTAL DAS DESPESAS NAO COMPUTADAS NO CALCULO DO MINIMO<br/>(XXXIX) = (XXXII + XXXIII + XXXIV + XXXV + XXXVI + XXXVII + XXXVIII)</b> |                    |                              | <b>4.857.144,08</b>   |                | <b>3.631.463,07</b>   |                | <b>3.578.984,73</b>   |                |   |



|                                      |  |          |
|--------------------------------------|--|----------|
| CN-SIFPM                             | MUNICIPIO DE NOVA CAMPINA<br>RELATORIO RESUMIDO DA EXECUCAO ORCAMENTARIA<br>DEMONSTRATIVO DAS RECEITAS E DESPESAS COM ACOES E SERVICOS PUBLICOS DE SAUDE<br>ORCAMENTOS FISCAL E DA SEGURIDADE SOCIAL | CONAM    |
| RRRO - Anexo 12 (LC 141/2012,art.35) | Periodo de Referencia: JANEIRO a OUTUBRO 2022  | R\$ 1,00 |

| DESPESAS TOTAIS COM SAUDE EXECUTADAS COM RECURSOS PROPRIOS<br>E COM RECURSOS TRANSFERIDOS DE OUTROS ENTES | DOTACAO<br>INICIAL | DOTACAO<br>ATUALIZADA<br>(c) | DESPESAS EMPENHADAS   |                | DESPESAS LIQUIDADAS   |                | DESPESAS PAGAS        |                | INSCRITAS EM<br>RESTOS A PAGAR<br>NAO PROCESSADOS (g) |
|---|--------------------|------------------------------|-----------------------|----------------|-----------------------|----------------|-----------------------|----------------|---|
|   |                    |                              | Ate o Bimestre<br>(d) | %<br>(d/c)x100 | Ate o Bimestre<br>(e) | %<br>(e/c)x100 | Ate o Bimestre<br>(f) | %<br>(f/c)x100 |   |
| ATENCAO BASICA (XL) = (IV + XXXII)  | *                  | *                            | 10.691.446,04         |                | 8.973.799,18          |                | 8.844.466,86          |                |   |
| ASSISTENCIA HOSPITALAR E AMBULATORIAL (XLI) = (V + XXXIII)  | *                  | *                            | 75.152,56             |                | 50.039,42             |                | 50.039,42             |                |   |
| SUPORTE PROFILATICO E TERAPEUTICO (XLII) = (VI + XXXIV)   | *                  | *                            | 773.524,70            |                | 635.050,07            |                | 632.757,74            |                |   |
| VIGILANCIA SANITARIA (XLIII) = (VII + XXXV)   | *                  | *                            | 186.516,79            |                | 162.568,33            |                | 159.783,62            |                |   |
| VIGILANCIA EPIDEMIOLOGICA (XLIV) = (VIII + XXXVI)   | *                  | *                            | 21.237,19             |                | 21.237,19             |                | 21.237,19             |                |   |
| ALIMENTACAO E NUTRICAO (XLV) = (XIX + XXXVII)   | *                  | *                            | 0,00                  |                | 0,00                  |                | 0,00                  |                |   |
| OUTRAS SUBFUNCoes (XLVI) = (X + XXXVIII)  | *                  | *                            | 0,00                  |                | 0,00                  |                | 0,00                  |                |   |
| TOTAL DAS DESPESAS COM SAUDE (XLVII) = (XI + XXXIX)   |                    |                              | 11.747.877,28         |                | 9.842.694,19          |                | 9.708.284,83          |                |   |
| (-) Despesas executadas com recursos provenientes das transferencias<br>de recursos de outros entes 3     |                    |                              | 0,00                  |                | 0,00                  |                | 0,00                  |                |   |
| TOTAL DAS DESPESAS EXECUTADAS COM RECURSOS PROPRIOS (XLVIII)  |                    |                              | 11.747.877,28         |                | 9.842.694,19          |                | 9.708.284,83          |                |   |

CONAM-RRRO12-2022-2.1


FONTE:CN-SIFPM - Sistema Integrado de Financas Publicas Municipais, Unidade responsavel- CONTABILIDADE, Data da emissao 29/NOV/2022 e hora de emissao 14:34

NOTAS :

(\*) Valores nao informados considerando que na Lei Orcamentaria, a discriminacao da despesa, quanto a sua natureza, foi elaborada por categoria economica, grupo de natureza de despesa e modalidade de aplicacao, nos termos do artigo 6o. da Portaria Interministerial STN/SOF No. 163/2001 e alteracoes posteriores.


1. Nos cinco primeiros bimestres do exercicio o acompanhamento sera feito com base na despesa liquidada. No ultimo bimestre do exercicio, o valor devera corresponder ao total da despesa empenhada.
2. Ate o exercicio de 2018, o controle da execucao dos restos a pagar considerava apenas os valores dos restos a pagar nao processados (regra antiga). A partir do exercicio de 2019, o controle da execucao dos restos a pagar considera os restos a pagar processados e nao processados (regra nova).
3. Essas despesas sao consideradas executadas pelo ente transferidor.



| CN-SIFPM  |  | MUNICIPIO DE NOVA CAMPINA   |                                      | CONAM                     |
|---|--|---|--------------------------------------|---------------------------|
| <br>PREFEITURA MUNICIPAL DE NOVA CAMPINA |  | DEMONSTRATIVO SIMPLIFICADO DO RELATORIO RESUMIDO DA EXECUCAO ORCAMENTARIA<br>ORCAMENTOS FISCAL E DA SEGURIDADE SOCIAL<br>Periodo de Referencia: JANEIRO a OUTUBRO 2022 / BIMESTRE: SETEMBRO-OUTUBRO |                                      | R\$ 1,00                  |
| RREO - Anexo 14 (LRF, Art. 48)  |  |   |                                      |                           |
| BALANCO ORCAMENTARIO  |  | Ate o Bimestre  |                                      |                           |
| RECEITAS  |  |   |                                      |                           |
| Previsao Inicial  |  | 38.768.000,00   |                                      |                           |
| Previsao Atualizada   |  | 49.332.391,72   |                                      |                           |
| Receitas Realizadas   |  | 40.547.647,80   |                                      |                           |
| Deficit Orcamentario  |  | 0,00  |                                      |                           |
| Saldos de Exercicios Anteriores (utilizados para creditos adicionais)   |  | 5.836.516,57  |                                      |                           |
| DESPESAS  |  |   |                                      |                           |
| Dotacao Inicial   |  | 38.768.000,00   |                                      |                           |
| Dotacao Atualizada  |  | 52.034.621,67   |                                      |                           |
| Despesas Empenhadas   |  | 44.238.523,16   |                                      |                           |
| Despesas Liquidadas   |  | 35.753.155,48   |                                      |                           |
| Despesas Pagas  |  | 34.679.475,85   |                                      |                           |
| Superavit Orcamentario  |  | 4.794.492,32  |                                      |                           |
| DESPESAS POR FUNCAO / SUBFUNCAO   |  | Ate o Bimestre  |                                      |                           |
| Despesas Empenhadas   |  | 44.238.523,16   |                                      |                           |
| Despesas Liquidadas   |  | 35.753.155,48   |                                      |                           |
| RECEITA CORRENTE LIQUIDA - RCL  |  | Ate o Bimestre  |                                      |                           |
| Receita Corrente Liquida  |  | 46.342.228,79   |                                      |                           |
| Receita Corrente Liquida ajustada para calculo dos limites de endividamento   |  | 46.342.228,79   |                                      |                           |
| Receita Corrente Liquida ajustada para calculo dos limites da despesa com pessoal   |  | 46.342.228,79   |                                      |                           |
| RECEITAS E DESPESAS DO REGIME PROPRIO DE PREVIDENCIA DOS SERVIDORES   |  | Ate o Bimestre  |                                      |                           |
| Fundo em Capitalizacao (PLANO PREVIDENCIARIO)   |  |   |                                      |                           |
| Receitas Previdenciarias Realizadas   |  | 0,00  |                                      |                           |
| Despesas Previdenciarias Empenhadas   |  | 0,00  |                                      |                           |
| Despesas Previdenciarias Liquidadas   |  | 0,00  |                                      |                           |
| Resultado Previdenciario  |  | 0,00  |                                      |                           |
| Fundo em Reparticao (PLANO FINANCEIRO)  |  |   |                                      |                           |
| Receitas Previdenciarias Realizadas   |  | 0,00  |                                      |                           |
| Despesas Previdenciarias Empenhadas   |  | 0,00  |                                      |                           |
| Despesas Previdenciarias Liquidadas   |  | 0,00  |                                      |                           |
| Resultado Previdenciario  |  | 0,00  |                                      |                           |
| RESULTADOS PRIMARIO E NOMINAL   |  | Meta Fixada no Anexo de Metas Fiscais da LDO (a)  | Resultado Apurado ate o bimestre (b) | % em Relacao a Meta (b/a) |
| Resultado Primario - Acima da Linha   |  | -247.000,00   | 2.129.744,13                         | -862,24                   |
| Resultado Nominal - Acima da Linha  |  | -99.000,00  | 3.354.203,79                         | -3388,0                   |

Continua (1/2)



| CN-SIFPM   |                              | MUNICIPIO DE NOVA CAMPINA   |                              |                  | CONAM    |
|--|------------------------------|---|------------------------------|------------------|----------|
|       |                              | DEMONSTRATIVO SIMPLIFICADO DO RELATORIO RESUMIDO DA EXECUCAO ORCAMENTARIA<br>ORCAMENTOS FISCAL E DA SEGURIDADE SOCIAL |                              |                  |          |
| RREO - Anexo 14 (LRF, Art. 48)   |                              | Periodo de Referencia: JANEIRO a OUTUBRO 2022 / BIMESTRE: SETEMBRO-OUTUBRO  |                              |                  | R\$ 1,00 |
| RESTOS A PAGAR POR PODER   | Inscricao                    | Cancelamento<br>ate o bimestre  | Pagamento<br>ate o bimestre  | Saldo<br>a Pagar |          |
| RESTOS A PAGAR PROCESSADOS   |                              |   |                              |                  |          |
| Poder Executivo  | 1.188.338,10                 | 0,00  | 1.081.422,60                 | 106.915,50       |          |
| Poder Legislativo  | 0,00                         | 0,00  | 0,00                         | 0,00             |          |
| RESTOS A PAGAR NAO-PROCESSADOS   |                              |   |                              |                  |          |
| Poder Executivo  | 1.788.150,18                 | 100.000,00  | 1.373.956,09                 | 314.194,09       |          |
| Poder Legislativo  | 58.589,47                    | 0,00  | 58.589,47                    | 0,00             |          |
| TOTAL  | 3.035.077,75                 | 100.000,00  | 2.513.968,16                 | 421.109,59       |          |
| DESPESAS COM MANUTENCAO E DESENVOLVIMENTO DO ENSINO                                    | Valor apurado ate o bimestre | Limites Constitucionais Anuais  |                              |                  |          |
|  |                              | % Minimo a Aplicar<br>no Exercicio  | % Aplicado<br>ate o bimestre |                  |          |
| Minimo Anual de 25% das Receitas de Impostos na Manutencao e Desenvolvimento do Ensino | 7.939.722,64                 | 25%   | 30,12                        |                  |          |
| Minimo Anual de 70% do FUNDEB na Remuneracao dos Profissionais da Educacao Basica      | 7.549.752,63                 | 70%   | 85,19                        |                  |          |
| Percentual de 50% da Complementacao da Uniao ao FUNDEB (VAAT) na Educacao Infantil     | 0,00                         | 50%   | 0,00                         |                  |          |
| Minimo de 15% da Complementacao da Uniao ao FUNDEB (VAAT) em Despesas de Capital       | 0,00                         | 15%   | 0,00                         |                  |          |
| DESPESAS COM ACOES E SERVICOS PUBLICOS DE SAUDE  | Valor apurado ate o bimestre | Limite Constitucional Anual   |                              |                  |          |
|  |                              | % Minimo a Aplicar<br>no Exercicio  | % Aplicado ate<br>o Bimestre |                  |          |
| Despesas com Acoes e Servicos Publicos de Saude executadas com recursos de impostos    | 6.211.231,12                 | 15,00   | 23,60                        |                  |          |

CONAM-RREO14-2022-2.1

FONTE:CN-SIFPM - Sistema Integrado de Financas Publicas Municipais, Unidade responsavel- CONTABILIDADE, Data da emissao 29/NOV/2022 e hora de emissao 14:55

**PODER LEGISLATIVO****Atos Oficiais****Portarias****PORTARIA Nº 003/2022**

**ANDERSON FABRÍCIO SOUZA SILVA**, Presidente da Câmara Municipal de Nova Campina, Estado de São Paulo, no uso de suas atribuições legais, com fundamento no art. 22, inciso VI, alínea "d" do Regimento Interno, resolve:

**ARTIGO 1º** - Determinar a instauração de Comissão de Baixa Patrimonial (C.B.P), para proceder a análise dos bens patrimoniados da Câmara Municipal, nos moldes do art. 14 da Resolução 007 de 22 de junho de 2022.

**ARTIGO 2º** - A Comissão fica integrada pela Presidente Maria Lucia Souza Silva, servidora estável, ocupante do cargo de técnico contábil e pelos membros: Jocelia Raab Santiago, servidora estável, ocupante do cargo de serviços gerais, e Dheyniffer Mendes, servidora estável, ocupante do cargo de recepcionista.

**ARTIGO 3º** - Esta Portaria entra em vigor na data de sua publicação.

Câmara Municipal de Nova Campina, 29 de novembro de 2022.

**ANDERSON FABRÍCIO SOUZA SILVA**  
Vereador-Presidente

**Licitações e Contratos****Dispensas****Processo Administrativo nº 031/2022  
Dispensa nº 029/2022****AUTORIZAÇÃO PARA CONTRATAÇÃO**

Considerando a necessidade de **contratação de empresa para realização de 2º revisão de veículo oficial da Câmara Municipal de Nova Campina**, iniciou-se o presente procedimento para contratação de empresa especializada.

Em consulta ao setor financeiro verificou-se a existência de recurso orçamentário próprio, suficiente para contratação de empresa especializada.

Analisando-se as propostas enviadas, optou-se pela escolha da empresa **RAMIRES MOTORS LTDA, CNPJ: 02.196.466/00015-63** a qual obedece ao critério do menor preço, este condizente com o mercado, no valor global de R\$ **915,00 (novecentos e quinze reais)**.

Dessa feita, sendo o valor da aquisição inferior ao limite estabelecido pela lei 14.133/2021 de R\$ 54.020,41, nos moldes do art. 75, inciso II, atualizado pelo Decreto 10.922/21, concluiu-se pela dispensa do procedimento licitatório.

Ante o exposto, **AUTORIZO** a Contratação de empresa para realização de 2º revisão de veículo oficial da Câmara Municipal de Nova Campina.

Câmara Municipal de Nova Campina, 29 de novembro de 2022.

**ANDERSON FABRÍCIO DE SOUZA SILVA**  
Presidente

**Dispensas - Aviso de Abertura****AVISO DE DISPENSA DE LICITAÇÃO COM BASE NO  
ART. 75, INCISO II, DA LEI 14.133/2021**

A Câmara Municipal de Nova Campina, em conformidade com o Art. 75, inciso II, da Lei Federal 14.133/21, torna público aos interessados que pretende realizar, por meio de Dispensa de Licitação (nº030/2022), tendo em vista a **Contratação de Serviços Especializados de Consultoria e Assessoria Técnica, nas Diversas Áreas de Atuação da Administração Municipal da Câmara de Nova Campina**, e demais especificações constantes no Termo de Referência, podendo eventuais interessados apresentar Proposta de Preços no **prazo de 03 (três) dias úteis**, a contar desta publicação, oportunidade em que a administração escolherá a mais vantajosa.

Critério de julgamento **MENOR VALOR**.

Limite para apresentação de Proposta de Preços: **02 /12/2022, às 17H00**.

A proposta deverá ser entregue no setor de compras da Câmara Municipal de Nova Campina, no endereço: Rua Lourenço Manuel da Silva, n 57, Centro, Nova Campina SP, no horário entre as 08H00 às 17H00, ou encaminhada para o email: [licitacao@camaranovacampina.sp.gov.br](mailto:licitacao@camaranovacampina.sp.gov.br) até a data e horário limite.

O Termo de Referência da Dispensa, contendo as especificações do objeto a ser adquirido, estará disponível no Site Oficial da Câmara de Nova Campina: ([camaranovacampina.sp.gov.br](http://camaranovacampina.sp.gov.br)) (Menu Editais/Submenu Compras).

Para contratação de empresa serão verificadas as seguintes certidões negativas: Federal, FGTS, CNDT (Trabalhistas) e Certidão de Apenados e impedimentos de contrato/licitação (TCESP).

Outras informações e esclarecimentos podem ser obtidos pelo telefone 15- 3535-1114 - Setor de Compras da Câmara Municipal.

Nova Campina, 29 de novembro de 2022.

**JOCELIA RAAB SANTIAGO**  
Agente de Contratação



# EXPEDIENTE

## **Prefeitura Municipal de Nova Campina**

CNPJ 60.123.072/0001-58  
Av. Luiz Pastore, 240 - Centro  
Telefone: (15) 3535-6100  
Site: [www.novacampina.sp.gov.br](http://www.novacampina.sp.gov.br)

## **Câmara Municipal de Nova Campina**

CNPJ 60.123.890/0001-50  
Rua Lourenço Manoel da Silva, 57 - Centro  
Telefone: (15) 3535-1114 (15) 3535-1189  
Site: [www.camaranovacampina.sp.gov.br](http://www.camaranovacampina.sp.gov.br)

**Jucemara Fortes do Nascimento**  
Prefeita Municipal

**Antonio Neves Cavalheiro**  
Vice – Prefeito

**Antonio Isael de Oliveira Junior**  
Secretário de Saúde

**Dayane Mesquita Camargo**  
Secretaria de Obras e Infraestrutura

**Eliei Cardoso Santiago**  
Secretário de Governo

**Luciano Vieira Proença**  
Secretário de Educação, Cultura, Esporte, Turismo e Lazer

**Marcos Nicolau Izzo**  
Secretário de Administração e Planejamento

**Marcos Takabayachi**  
Secretário de Finanças

**Orlando Cardoso de Almeida**  
Secretário de Agricultura, Abastecimento e Meio Ambiente

**Rosângela Aparecida de Souza**  
Secretaria de Desenvolvimento Social e Cidadania

**Anderson Fabricio Souza Silva**  
Presidente

**Calir Lopes de Araujo**  
Vice – Presidente

**Rosemari da Silva Oliveira**  
Primeira Secretaria

**Célio Santos Andrade**  
Segundo Secretario

Vereadores

**Aparecido José de Almeida**

**Clavio Lopes da Silva**

**Cleuza Benedita de Ramos Cavalheiro**

**Marcelo Alfredo de Oliveira**

**Wagner Camargo dos Santos**

## DIÁRIO OFICIAL ELETRÔNICO

O Diário Oficial Eletrônico de Nova Campina, instituído pela Lei nº 1108/21 é o órgão oficial de publicações do município.

Responsável: **Robson de Jesus Bernardo Praxedes MTB 068759/SP**  
Email: [imprensa@novacampina.sp.gov.br](mailto:imprensa@novacampina.sp.gov.br) | Site: [www.novacampina.sp.gov.br](http://www.novacampina.sp.gov.br)



# VERSÃO PARA IMPRESSÃO

Código Verificador: 3d08-ae51-61c2-bb33



Este documento é representação para impressão e cópia do original eletrônico do Diário Oficial do Município de Nova Campina (SP), Edição nº 425, ano II, veiculado em 29 de novembro de 2022.



O documento original foi assinado digitalmente por ROBSON DE JESUS BERNARDO PRAXEDES (CPF \*\*\*607188\*\*) em 29/11/2022 às 17:00:49 (GMT -03:00).  
Certificado digital ICP-Brasil emitido por AC Certisign RFB G5 | Presencial, do tipo A3.

**Para conferir o original, acesse:**

<https://www.dioe.com.br/verificador/3d08-ae51-61c2-bb33>