



## MEI: ALTERAÇÃO NA EMISSÃO DE NOTA FISCAL POR SERVIÇO PRESTADO COMEÇA NESTA SEGUNDA (03)



Atenção microempreendedores individuais (MEI) de Sertãozinho e Cruz das Posses: começa já na próxima segunda-feira, dia 03 de abril, o novo procedimento para emissão de notas fiscais referentes à prestação de serviços não submetidos à incidência de ICMS.

O método, que até então é feito pelo site da Prefeitura de Sertãozinho, passará a ser realizado apenas através do Portal da Nota Fiscal de Serviço eletrônica (NFS-e) ou pelo aplicativo NFSe Mobile, disponível para smartphones Android e iOS.

A alteração foi promovida pelo Governo Federal com intuito de criar uma padronização nacional na emissão de notas fiscais por microempreendedores individuais.

Anote na agenda:

### EMISSÃO DE NFS-E POR MEI

Data: a partir de 03 de abril

Site: <https://www.gov.br/nfse/pt-br>

App: NFSe Mobile (Android e iOS)

### FORMALIZAÇÃO E BENEFÍCIOS

Se tornar MEI traz várias simplificações para ajudar no dia a dia do negócio. Ao aderir à categoria, o empreendedor ou empreendedora tem uma série de benefícios, como possuir um CNPJ e ter acesso à previdência social e a linhas de crédito do governo.

A principal vantagem é que a carga tributária é sempre a mesma, independentemente do volume de vendas. Mas também há algumas condições, como não ultrapassar faturamento de R\$ 81 mil por ano e poder contratar apenas um funcionário. Além disso, o proprietário não pode ser sócio ou administrador de outra companhia.

Luciana Nascimento

*Departamento de Comunicação PMS*



# SERTÃOZINHO

## DIÁRIO OFICIAL

Lei Municipal nº 1682, de 16 de fevereiro de 1984

Quinta-feira, 30 de março de 2023

Ano V | Edição nº 806

### SUMÁRIO

<b>Secretaria de Segurança Pública e Trânsito</b> .....	3
<b>Concursos Públicos/Processos Seletivos</b> .....	3
Edital - Classificação .....	3
<b>Secretaria de Obras e Serviços Públicos</b> .....	4
<b>Atos Administrativos</b> .....	4
Editais de notificação .....	4
Auto de Infração .....	6
<b>Secretaria de Fazenda</b> .....	7
<b>Atos Administrativos</b> .....	7
Anexos da Lei de Responsabilidade Fiscal .....	7
<b>SAEMAS</b> .....	47
<b>Atos Oficiais</b> .....	47
Portarias .....	47
<b>Licitações e Contratos</b> .....	47
Aditivos / Aditamentos / Supressões .....	47
<b>Poder Legislativo</b> .....	49
<b>Atos Oficiais</b> .....	49
Decretos .....	49

### EXPEDIENTE

O Diário Oficial do Município de Sertãozinho, veiculado exclusivamente na forma eletrônica, é uma publicação das entidades da Administração Direta e Indireta deste Município, sendo referidas entidades inteiramente responsáveis pelo conteúdo aqui publicado.

### ENTIDADES

#### **Prefeitura Municipal de Sertãozinho**

CNPJ 45.371.820/0001-28

Rua Aprígio de Araújo, 837

Telefone: (16) 2105-3000

Site: [www.sertaozinho.sp.gov.br](http://www.sertaozinho.sp.gov.br)

#### **Câmara Municipal de Sertãozinho**

CNPJ 49.226.780/0001-81

Avenida Egisto Sicchieri, 1289

Telefone: (16) 3946-9600

Site: [www.camarasertaozinho.sp.gov.br](http://www.camarasertaozinho.sp.gov.br)

### DIRETORA

Gislaine Spagnollo - Jornalista - MTB 32.889

### JORNALISTAS

Luciana Fernandes - MTB 57.497

Rafael Aguiar - MTB 65.097

Ronaldo Oliveira - MTB 28.395

### ESCRITURÁRIO

Valdir Pereira

**SECRETARIA DE SEGURANÇA PÚBLICA E TRÂNSITO****Concursos Públicos/Processos Seletivos****Edital - Classificação****CONCURSO PÚBLICO Nº 001/2022****EDITAL DE DIVULGAÇÃO - DA CLASSIFICAÇÃO FINAL**

A Prefeitura Municipal de Sertãozinho em conjunto com a Fundação Unesp DIVULGA:

a) que não houve interposição de recurso contra a publicação da CLASSIFICAÇÃO PRÉVIA publicada no último dia 20 de março de 2023; e;

b) a classificação final obtida pelos candidatos para o Concurso Público para provimento, mediante nomeação de 45 vagas para o cargo de GUARDA CIVIL MUNICIPAL, sob organização e aplicação da Fundação para o Vestibular da Universidade Estadual Paulista "Júlio de Mesquita Filho" - Fundação VUNESP.

**Lista de Candidatos Habilitados em Ordem de Classificação**Lista Especial**Cargo - 002 Guarda Civil Municipal - Masculino**

Class.	Nome	Inscrição	Documento	Nota Final
1°	KAYO DE SOUSA GODINHO	213553870	45455943	65

Lista Geral**Cargo - 001 Guarda Civil Municipal - Feminino**

Class.	Nome	Inscrição	Documento	Nota Final
1°	KAUANE GONCALVES FERREIRA LIMA	216595038	17928443	92,5
2°	DEBORAH RIBEIRO GONCALVES	217146134	45810963	92,5
3°	PAMELA FRANCIELLY PIRES DOS SANTOS	210466730	47588359	87,5
4°	AMANDA DA SILVA FURNIEL	221832133	53963429	80
5°	THALITA PLACIDINO DA SILVA	212121731	54195483	75
6°	MARIANA GABRIELA DE CASTRO	211661032	58294436	72,5
7°	REBECA VALERIO DE AZEVEDO	210527836	57620394	72,5
8°	ELAINE CRISTINA GEMINIANO	210558636	48965792	70
9°	KETELLYN FRANCIELI PIO	210672031	41415331	62,5
10°	THAINA APARECIDA RIBEIRO	216257237	45556216	62,5
11°	FRANCIELE CARLA FUZZATTO	210548030	48644338	60
12°	MARIA JULIA DE OLIVEIRA	218351630	57061719	57,5
13°	SUELY NOVAIS SANTANA	215809434	62307378	57,5
14°	MARIA EDUARDA GASQUI SALES DA SILVA	211009138	5339508036	55
15°	JAQUELINE MUNIZ BRAGA SILVA	210564633	60460609	52,5
16°	THAYSA ELLEN PINTO OLIVEIRA FAGUNDES	211007830	54015391	52,5
17°	MYLENA RODRIGUES DE CASTRO	212334839	55428548	52,5
18°	VERIDIANA DA SILVA PEIXOTO XAVIER	210734134	40753829	52,5
19°	KAROLINE SOUZA DA SILVA	212233738	39526557	52,5
20°	EDUARDA MARTINS DE AZEVEDO	210691636	57787348	52,5
21°	ANA CAROLINE MASCARENHAS DE SOUZA	211273739	41065399	50

**Cargo - 002 Guarda Civil Municipal - Masculino**

Class.	Nome	Inscrição	Documento	Nota Final
1°	GUSTAVO REZENDE DA SILVA	221292335	66212821	97,5
2°	WILLYAN MOLINA BUENO	221460833	35257597	95
3°	LORENZO ALONSO CORADIM JOI	210491439	50531592	95
4°	JOAO VITOR RODRIGUES	211895935	535392199	95
5°	WILLIAM MEIRA DE OLIVEIRA	210549539	53395933	87,5
6°	JOAO FRANCISCO DE ALMEIDA PRADO MAGDALENA	219477931	45628969	85
7°	ANDRE PISSAMILIO	212597535	57.652.853	85
8°	GIACOMO FLOSI D ANTUONO REDUCINO	210842937	39129653	85
9°	VITOR HUGO MIGUEL MANSO	217076138	52355269	85
10°	ALEX JUNIOR FIRMINO	216928930	1961183	82,5
11°	JOSE JORGE LEONELO JUNIOR	211504237	40168080	82,5
12°	NATHAN MARQUES BEPPU	215047235	52615220	82,5
13°	LUCAS DELGADO MAESTRI	211741732	49707576	82,5
14°	GERSON HENRIQUE MOYSES	212177530	40817078	80
15°	JOSE RODRIGUES DA COSTA NETO	215111739	MG19322443	80
16°	JONATHAS GREGORY JUSTINO	220830733	46275623	80
17°	DANIEL ALVES SILVA PEREIRA	212499632	49898371	80
18°	JOAO VICTOR ALVES RODRIGUES	218052032	43684039	80
19°	GABRIEL DE OLIVEIRA GONCALVES	212833338	562912368	80
20°	EDUARDO D OLIVEIRA PINTO	221652930	44937590	77,5
21°	MURILO BRAGA CRAVERO	211459230	35571100	77,5
22°	JONAS BELTRAMINI	213050830	42031989	77,5
23°	CARLOS HENRIQUE OLIVEIRA BENTO	216192437	59510991	77,5
24°	CARLOS WILLIAM NEZOTO DA SILVA	211706232	432847200	77,5

25°	ADRIAN NEILE RODRIGUES SCAGGION	211261139	57.412.378	75
26°	MARCOS VINICIUS DE SOUZA FERREIRA	220563335	54947140	75
27°	WESLEY ANICEZIO DE SOUZA	210629738	MG18439767	75
28°	ANDRE VICTOR VERRI	210493030	57235737	75
29°	LUIS FELIPE COSTA OLIVEIRA	212845437	54216570	75
30°	ALECSANDER GUSTAVO REMPP DE OLIVEIRA	211088033	57004810	72,5
31°	CALEBE PEREIRA DOS SANTOS	211022739	54324396	72,5
32°	IAGO RAFAEL PEREIRA DE SOUZA	210941532	49509907	72,5
33°	VINICIUS BARBOZA BAVARESCO CORRARO	219724738	50564475	72,5
34°	VALCLEITO DE OLIVEIRA SOARES	210679337	48867593	72,5
35°	TERENCIO TIETBOHL	214331139	425782499	72,5
36°	VICTOR HUGO SOUZA RAMOS	221857633	55795438	72,5
37°	PAULO SERGIO DA SILVA MEDEIRO	219121439	452049258	70
38°	ARTHUR FERNANDES FERREIRA	210598926	53950420	70
39°	OTTON FERREIRA DA SILVA SANTOS	221491132	2.959.701	70
40°	PEDRO WESLEY EUGENIO DE OLIVEIRA	210482538	55938866	70
41°	GUILHERME ANTAS RODRIGUES	221552031	55165266	70
42°	ROMARIO ELIAS LIMA	210543339	44.612.901	70
43°	JULIO CESAR DOMICIANO	216591530	41457244	70
44°	CAIO ALVES GARCIA	210489735	16150878	70
45°	RENAN JOSE DOS REIS	210763136	47.605.833	67,5
46°	WASHINGTON ANIZIO ARAUJO SILVA	210524736	17186192	67,5
47°	KENNEDY DOS SANTOS MORGAO	212392430	5082306135	67,5
48°	ITAMAR COSTA DE CARVALHO	215566532	47433066	67,5
49°	MARCELO GREEN RIBEIRO	214796538	37.874.27233	67,5
50°	MATEUS JUNIOR COSTA DE OLIVEIRA	212600130	53967392	67,5
51°	ORLANDO AMBROSIO NETO	210750138	560903832	67,5
52°	KAYO DE SOUSA GODINHO	213553830	45455943	65
53°	DANILO LOPES DA MOTA	210926035	48683377	65
54°	ROGERIO BOMFIM CAPITULINO	216772230	2776213	65
55°	GUSTAVO DE JESUS PEREIRA SILVA	210583530	55.288.407	65
56°	PEDRO HENRIQUE CASTRO DA SILVA	221177932	55231352	65
57°	PEDRO JOEL DOS SANTOS FLAVIO	213468130	409787401	65
58°	PAULO SERGIO MASTELLI FILHO	220990236	48219210	65
59°	JONATHAS SILVEIRA ANDRADE	211666638	65408328	65
60°	LUANDERSON MARCELINO	219491430	12241992	62,5
61°	JOSE ANTONIO PEREIRA NETO	218312230	MG18738313	62,5
62°	THIAGO LUIZ FERREIRA ALCANTARA	215792838	38962585	62,5
63°	LEANDRO SOARES DE SOUZA	210878831	45243646	62,5
64°	CLEO PADILHA DESCOVI	210491232	7103518441X	62,5
65°	JOSE HENRIQUE FACCHINE BARBOSA	211501736	49940074	62,5
66°	DAVID SAVIO DE SOUZA SIQUEIRA MOURA	210476639	11055724	62,5
67°	MATHEUS MANTOVANI DOS SANTOS	211030230	46056095	60
68°	WESLEY THIAGO COSTA	211731736	37854358	60
69°	CONRADO DE HOLANDA E SILVA	215023734	498430030	60
70°	ALEJANDRO PENHA	210503235	36194200	60
71°	JASIEL NASCIMENTO DE ALMEIDA	218039934	44749542	60
72°	LUCAS REZENDE GOMES	221268634	66158992	60
73°	JOAO PAULO GOMES DA SILVA	210516037	20979390	60
74°	ERIK WILLIAM BALIEIRO	211307532	49705196	60
75°	GABRIEL CAMARGO ROSA	210809638	55.759.928	60
76°	JURANDYR REZENDE DE CARVALHO NETO	220958533	5386884	60
77°	GUILHERME OLIVEIRA DE PAULA	220615039	15.688.256	60
78°	EMERSON APARECIDO PEREIRA COUTINHO	210988833	43718281	60
79°	DENNER DIAS GARBELINI	220302230	58703485	60
80°	IGOR NASCIMENTO SAMPAIO	210691734	413055279	60
81°	YAGO ALEXANDRE DA SILVA PALAVERI	211621430	56250247	60
82°	JONATHAS BOTELHO VIESBA	211348132	16903503	57,5
83°	HUBERT COIMBRA BONI	219760734	35017606	57,5
84°	GUSTAVO SANTOS MACHADO	210463837	44872337	57,5
85°	SAMUEL DA SILVA FERREIRA	210539935	469597823	57,5
86°	RICARDO NUNES GOMES	211658135	395260401	57,5
87°	VICTOR JESUS CARVALHO DONAIRE	210483132	60526032	57,5
88°	THALES BRUNO MOREIRA	217988835	48247464	57,5
89°	JOAO GUILHERME DOS SANTOS PEREIRA	211309232	60739270	57,5
90°	GUILHERME DOS SANTOS RODRIGUES FREIRE	211469334	36715290	57,5
91°	LEONARDO FIGUEIREDO CINTRA	215325637	45578130	57,5
92°	FELIPE CORREA DE MELO	213451339	50315386	57,5
93°	TASSIO AURELIO OLIVEIRA MELO	221567830	43155447	57,5
94°	AUGUSTO FERREIRA DA SILVA	212379231	47911048	57,5
95°	IURY EDUARDO TEIXEIRA SILVA	214981939	21586422	57,5
96°	RODRIGO HERNANE DA SILVA	215415636	46205560	57,5
97°	BRUNO SILVA FERREIRA	213626730	49649977	57,5
98°	LUCAS BOUGLEUX SILVA	211921839	55325419	57,5
99°	EVERTON BATISTA	221833337	55800093	57,5
100°	AIRTON JOSE MARTINS DA SILVEIRA SOUSA	210750432	56.986.512	57,5
101°	SAMUEL DE MELO SANTOS	210464530	54646135	57,5
102°	FELIPE GUSTAVO AZEVEDO DIAS	219613336	60771520	57,5
103°	ERICK HENRIQUE FAURO GOMES	210459932	54485996	57,5
104°	CARLOS GABRIEL DIONISIO RUELLA	210956132	56679283	55
105°	WILLIAN MARIOTO	218128838	44567416	55
106°	JULIO CESAR DOS SANTOS	210953631	34995976	55
107°	GUILHERME DOGLAS COSENZA	220248833	59797799	55
108°	JOSIAS DE SOUZA CORREIA	221126432	46153000	55
109°	DANIEL OLIVEIRA ROSA DE PAULA	210699330	46.185.669	55
110°	DAVI OZEAS DE ALENCAR	221741039	54.407.403	55
111°	THALES DE OLIVEIRA NOGUEIRA	210554430	48864417	55

112*	TARCISIO PIRES DOS SANTOS JUNIOR	211374427	550388722	55
113*	LEONARDO DE LUCCA FRANCISCO SANTOS	210578737	56226486	55
114*	MATHEUS CONCEICAO ALVES DE SOUZA	213026334	50200270	55
115*	LUCAS JUAN VIANA DE SOUZA	212481628	50896984	55
116*	JONAS MENECHLI GARCIA DA COSTA	214084234	45585270	55
117*	VICTOR RAFAEL VIEIRA ARAUJO	211089139	58315158	55
118*	CAIO RODRIGUES SAMPAIO	215038334	498108545	55
119*	JONATAS SANTOS OLIVEIRA	213551334	52035584	55
120*	RAFAEL RODRIGUES GONCALVES	217118532	56838541	55
121*	LUCAS FAURO NOGUEIRA	211394135	53261071	55
122*	PAULO VITOR VIEIRA DE ARAUJO	214873038	59216474	52,5

Sertãozinho, em 30 de março de 2023.

Wilson Fernandes Pires Filho

Prefeito Municipal de Sertãozinho

## SECRETARIA DE OBRAS E SERVIÇOS PÚBLICOS

Atos Administrativos

Editais de notificação

### NOTIFICAÇÃO 35/2023

A Fiscalização de Obras e Posturas, no exercício de suas atribuições legais notifica o Sr. Andelson Porto Ferreira, proprietário de um imóvel situado na Rua Pedro Prizon, s/nº, Quadra 21, Lote 20 - Parque do Triunfo (IdFísico 50209973), a cumprir a exigência abaixo solicitada, ou a manifestar-se no prazo estipulado, a contar do recebimento desta.

- APRESENTAÇÃO DO HABITE-SE (prazo 10 dias)

Informamos que esta irregularidade, fere a Lei Complementar Nº206/2008 - DO CÓDIGO DE OBRAS E EDIFICAÇÕES, no Artigo abaixo descrito:

*Art.22 - Uma vez concluída qualquer obra, resultante do projeto aprovado e de licença para construção, deverá ser requerido o habite-se.*

O não cumprimento acarretará ao notificado sanções legais de acordo com o Artigo 169 Inciso XVI da Lei Complementar nº 206/2008, o que não desobriga o cumprimento da mesma.

Sertãozinho, 12 de janeiro de 2023.

Marcelo Luiz Moreira Luz

Fiscal de Obras e Posturas Municipais

### NOTIFICAÇÃO 39/2023

A Fiscalização de Obras e Posturas, no exercício de suas atribuições legais notifica o Sr. Pedro Roberto Pinto dos Santos, proprietário de um imóvel situado na Rua Pedro Prizon, s/nº, Quadra 21, Lote 31 - Parque do Triunfo (IdFísico 50209985), a cumprir a exigência abaixo solicitada, ou a manifestar-se no prazo estipulado, a contar do recebimento desta.

- APRESENTAÇÃO DO HABITE-SE (prazo 10 dias)

Informamos que esta irregularidade, fere a Lei Complementar Nº206/2008 - DO CÓDIGO DE OBRAS E EDIFICAÇÕES, no Artigo abaixo descrito:

*Art.22 - Uma vez concluída qualquer obra, resultante do projeto aprovado e de licença para construção, deverá ser requerido o habite-se.*

O não cumprimento acarretará ao notificado sanções legais de acordo com o Artigo 169 Inciso XVI da Lei Complementar nº 206/2008, o que não desobriga o cumprimento da mesma.

Sertãozinho, 12 de janeiro de 2023.

Marcelo Luiz Moreira Luz

Fiscal de Obras e Posturas Municipais

### NOTIFICAÇÃO 605/2022

A Fiscalização de Obras e Posturas, no exercício de suas atribuições legais, notifica o Sr. ALEONDAS PEREIRA ROCHA, proprietário do imóvel localizado na Rua José Pizzo, s/nº, Quadra 11, Lote 31 (IdFísico 50204954), Bairro: Jardim Esplanada - Sertãozinho - SP, a atender a exigência descrita abaixo:

1. CONSTRUÇÃO DE CALÇADA, no prazo de 15 (quinze) dias a contar da data do recebimento desta.

Informamos que esta irregularidade, fere a Lei Complementar Nº206/2008 - DO CÓDIGO DE OBRAS E EDIFICAÇÕES, nos Artigos abaixo descritos:

*Art. 32º - A construção e conservação dos passeios e vedações, em toda a extensão das testadas dos terrenos, edificados ou não, compete aos seus proprietários e são obrigatórias.*

*§1º A Administração Municipal poderá exigir, em qualquer época, a construção, reparação ou reconstrução dos passeios e vedações.*

*Art. 34º - Os proprietários dos imóveis que tenham frente para logradouros públicos pavimentados ou dotados de meio-fio, são obrigados a pavimentar e manter em bom estado os passeios em frente de seus lotes.*

Sertãozinho, 20 de dezembro de 2022

Marcelo Luiz Moreira Luz

Fiscal de Obras e Posturas Municipais

### NOTIFICAÇÃO 082/2023

A Fiscalização de Obras e Posturas, no exercício de suas atribuições legais notifica o Sr. AILTON NEVES, proprietário do imóvel situado na Rua Voluntário Otto Gomes Martins, nº2951, Quadra 0626, Lote 00 - Jardim Alvorada - Sertãozinho - SP, (IdFísico 433200) a cumprir a exigência abaixo solicitada ou se manifestar no prazo estipulado, a contar do recebimento desta.

- Construção e reparo de calçada (30 dias)

Informamos que esta irregularidade, fere a Lei Complementar Nº206/2008 – DO CÓDIGO DE OBRAS E EDIFICAÇÕES, nos Artigos abaixo descritos:

Art. 32º - A construção e conservação dos passeios e vedações, em toda a extensão das testadas dos terrenos, edificados ou não, compete aos seus proprietários e são obrigatórias.

§1º A Administração Municipal poderá exigir, em qualquer época, a construção, reparação ou reconstrução dos passeios e vedações.

Art. 34º - Os proprietários dos imóveis que tenham frente para logradouros públicos pavimentados ou dotados de meio-fio, são obrigados a pavimentar e manter em bom estado os passeios em frente de seus lotes.

O não cumprimento acarretará ao notificado sanções legais de acordo com o Artigo 169 Inciso XVI da Lei Complementar nº 206/2008.

Sertãozinho, 25 de janeiro de 2023.

Marcelo Luiz Moreira Luz

Fiscal de Obras e Posturas Municipais

#### NOTIFICAÇÃO 093/2023

A Fiscalização de Obras e Posturas, no exercício de suas atribuições legais, notifica a Sra. PAULA PRESTES LEITE, a executar a LIMPEZA DE TERRENO MURADO (RESIDÊNCIA), localizado na Rua Antônio Bianconi, nº 1746, Quadra 10, Lote 04 (IdFísico 885900), Bairro: Alto do Ginásio – Sertãozinho – SP, no prazo de 10 (dez) dias a contar da data do recebimento desta.

Informamos que esta irregularidade, fere a Lei Nº4417/2006 – IMPLEMENTA PROVIDÊNCIAS PARA O CONTROLE DO MOSQUITO TRANSMISSOR DO VÍRUS DA DENGUE “AEDES AEGYPTI” E DÁ OUTRAS PROVIDÊNCIAS, no Artigo abaixo descrito:

Art. 1º - Constitui obrigação solidária dos proprietários, dos possuidores e detentores, a qualquer título, de imóveis localizados no Município, construídos ou não, a manutenção da limpeza e higiene dos mesmos.

Sertãozinho, 27 de janeiro de 2023.

Marcelo Luiz Moreira Luz

Fiscal de Obras e Posturas Municipais

**PODCAST**  
**cuidando de VOCE**

O que já era bom ficou duas vezes melhor!  
Informação com muita qualidade e bom humor.  
Toda terça e quinta-feira, às 12h  
Acompanhe: Facebook, Instagram e no YouTube da prefeitura.

**SERTÃOZINHO**  
PREFEITURA  
Ao seu lado, cuidando de todos.

Pague o seu imposto em dia e concorra a

**R\$ 200 MIL\***

Inscreva-se em [www.iptusertaozinho.com.br](http://www.iptusertaozinho.com.br)

**sim** | Card  
DIGITAL

Prêmios exclusivos para cadastrados no SIM CARD

**SERTÃOZINHO**  
PREFEITURA  
Ao seu lado, cuidando de todos.

\*soma de todos os prêmios da campanha



## Auto de Infração

PREFEITURA MUNICIPAL DE SERTÃOZINHO  
SECRETARIA DE OBRAS E SERVIÇOS PÚBLICOS  
DEPARTAMENTO DE FISCALIZAÇÃO DE OBRAS E POSTURAS  
www.sertaozinho.sp.gov.br – fiscalizacao@sertaozinho.sp.gov.br

AUTO DE INFRAÇÃO Nº	07	DATA E HORA DA EMISSÃO	17/02/2023	16h30
PROCESSO ADMINISTRATIVO	509/2023	DATA	17/02/2023	VCTO
IDENTIFICAÇÃO DO INFRATOR				
NOME	JOÃO FERNANDO NEVES			
CNPJ/CPF	181.181.108-69	RG		
ENDEREÇO	RUA APRÍGIO DE ARAÚJO	Nº	946	
MUNICÍPIO	SERTÃOZINHO	UF	SP	CEP
				14160-550

## LOCAL DO IMÓVEL

LOGRADOURO	RUA JOÃO SÉRGIO DE CARVALHO (IDFÍSICO 50206439)	Nº	S/Nº	
BAIRRO	JARDIM SANTO ANTÔNIO	LOTE	3	QUADRA
				13
MUNICÍPIO	SERTÃOZINHO	UF	SP	CEP
				14.166-366

## O AUTUADO ACIMA QUALIFICADO NÃO ATENDEU A NOTIFICAÇÃO ABAIXO:

ADVERTÊNCIA	120/2022	DATA	07/12/22
-------------	----------	------	----------

## HISTÓRICO

CONSTRUÇÃO CLANDESTINA	COLOCAÇÃO DE ENTULHOS NO PASSEIO OU NA VIA PÚBLICA
CONSTRUÇÃO IRREGULAR	COLOCAÇÃO DE MATERIAIS NO PASSEIO OU NA VIA PÚBLICA
DEMOLIÇÃO SEM ALVARÁ	OCUPAÇÃO DA EDIFICAÇÃO SEM TER SIDO CONCEDIDO O HABITE-SE
TAPUMES IRREGULARES	X NÃO ATENDIMENTO A INTIMAÇÃO P/ CONSTRUÇÃO, REPARAÇÃO OU RECONSTRUÇÃO DE VEDAÇÕES E PASSEIOS
OUTROS: INFRAÇÃO AO DISPOSTO NA LEI Nº7.924/2021, ART.1º – INCISO IX E INCISO XVI.	

Infringindo assim os dispostos nos artigos 9 e 26 e sanção pautada no artigo 169, Inciso III, de acordo com a Lei nº 206/2008, ficando o Infrator

## DEMONSTRATIVO DE CÁLCULO DO CRÉDITO TRIBUTÁRIO CONSTITUÍDO

BASE DE CÁLCULO		VALOR DO AUTO DE INFRAÇÃO	4.625,71
ALÍQUOTA			
VALOR DO IMPOSTO DEVIDO			
CORREÇÃO MONETÁRIA			
MULTA DE 5%			
JUROS DE MORA			
TOTAL DO ISSQN	0,00	TOTAL DO AUTO DE INFRAÇÃO	4.625,71
***** (SETECENTOS E SETENTA E NOVENTA E CINCO CENTAVOS) *****			
TOTAL DO CRÉDITO TRIBUTÁRIO			4.625,71

## INTIMAÇÃO

FICA A PESSOA AUTUADA DESDE JÁ INTIMADA A PAGAR A MULTA, DENTRO DO PRAZO DE 30(TRINTA) DIAS, CONTADOS A PARTIR DA CIÊNCIA DESTA, OU

Obs.: A segunda multa será aplicada em dobro e as subsequentes também serão em dobro das imediatamente anteriores. O pagamento da(s) multa(s) não exclui

FISCAL	ASSINATURA
Marcelo Luiz Moreira Luz	

## Ciência do Sujeito Passivo

Recebi em (VIA POSTAL COM A.R.)	___/___/___	às ___ horas e ___ min.
---------------------------------	-------------	-------------------------

Nome:		RG/CPF	
Assinatura:		Telefone	

SERTÃOZINHO DE DE

## O contribuinte recusou-se a assinar.

Testemunha 01 – Nome		CPF/RG		Assinatura	
----------------------	--	--------	--	------------	--

Testemunha 02 – Nome		CPF/RG		Assinatura	
----------------------	--	--------	--	------------	--



## SECRETARIA DE FAZENDA

## Atos Administrativos

## Anexos da Lei de Responsabilidade Fiscal

Sistema de Informações  
Contábeis e Fiscais  
do Setor Público Brasileiro

TESOURO NACIONAL

**Relatório Resumido de Execução Orçamentária**  
**Prefeitura Municipal de Sertãozinho - SP (Poder Executivo)**  
**Orçamentos Fiscal e da Seguridade Social**  
**CNPJ:**  
**Exercício: 2023**  
**Período de referência: 1º bimestre**

## RREO-Anexo 01 | Tabela 1.0 - Balanço Orçamentário

Receitas Orçamentárias	Estágios da Receita Orçamentária							SALDO (a-c)
	PREVISÃO INICIAL	PREVISÃO ATUALIZADA (a)	RECEITAS REALIZADAS					
			No Bimestre (b)	% (b/a)	Até o Bimestre (c)	% (c/a)		
<b>Receitas Orçamentárias</b>	-	-	-	-	-	-	-	-
RECEITAS (EXCETO INTRA-ORÇAMENTÁRIAS) (I)	792.974.000,00	792.669.890,84	128.226.036,86	16,18	128.226.036,86	16,18	664.443.853,98	
RECEITAS CORRENTES	705.974.000,00	705.669.890,84	126.646.615,95	17,95	126.646.615,95	17,95	579.023.274,89	
IMPOSTOS, TAXAS E CONTRIBUIÇÕES DE MELHORIA	183.546.537,00	183.546.537,00	23.185.947,07	12,63	23.185.947,07	12,63	160.360.589,93	
Impostos	158.284.732,00	158.284.732,00	20.557.183,04	12,99	20.557.183,04	12,99	137.727.548,96	
Taxas	25.261.805,00	25.261.805,00	2.628.764,03	10,41	2.628.764,03	10,41	22.633.040,97	
Contribuição de Melhoria								
CONTRIBUIÇÕES	31.860.000,00	31.568.506,20	4.719.380,72	14,95	4.719.380,72	14,95	26.849.125,48	
Contribuições Sociais	22.699.000,00	22.407.506,20	3.075.096,31	13,72	3.075.096,31	13,72	19.332.409,89	
Contribuições Econômicas								
Contribuições para Entidades Privadas de Serviço Social e de Formação Profissional								
Contribuição para o Custeio do Serviço de Iluminação Pública	9.161.000,00	9.161.000,00	1.644.284,41	17,95	1.644.284,41	17,95	7.516.715,59	
RECEITA PATRIMONIAL	21.949.000,00	21.949.000,00	12.061.150,29	54,95	12.061.150,29	54,95	9.887.849,71	
Exploração do Patrimônio Imobiliário do Estado	129.000,00	129.000,00	18.818,46	14,59	18.818,46	14,59	110.181,54	
Valores Mobiliários	20.620.000,00	20.620.000,00	11.927.960,51	57,85	11.927.960,51	57,85	8.692.039,49	
Delegação de Serviços Públicos Mediante Concessão, Permissão, Autorização ou Licença								
Exploração de Recursos Naturais								
Exploração do Patrimônio Intangível								
Cessão de Direitos	1.200.000,00	1.200.000,00	114.371,32	9,53	114.371,32	9,53	1.085.628,68	
Demais Receitas Patrimoniais								
RECEITA AGROPECUÁRIA								
RECEITA INDUSTRIAL								
RECEITA DE SERVIÇOS	51.996.000,00	51.996.000,00	7.061.383,46	13,58	7.061.383,46	13,58	44.934.616,54	
Serviços Administrativos e Comerciais Gerais								
Serviços e Atividades Referentes à Navegação e ao Transporte								
Serviços e Atividades Referentes à Saúde								
Serviços e Atividades Financeiras								
Outros Serviços	51.996.000,00	51.996.000,00	7.061.383,46	13,58	7.061.383,46	13,58	44.934.616,54	
TRANSFERÊNCIAS CORRENTES	410.729.081,00	410.729.081,00	78.110.104,98	19,02	78.110.104,98	19,02	332.618.976,02	
Transferências da União e de suas Entidades	126.972.226,00	126.972.226,00	21.272.651,18	16,75	21.272.651,18	16,75	105.699.574,82	
Transferências dos Estados e do Distrito Federal e de suas Entidades	171.141.655,00	171.141.655,00	36.409.815,49	21,27	36.409.815,49	21,27	134.731.839,51	
Transferências dos Municípios e de suas Entidades								
Transferências de Instituições Privadas	1.715.200,00	1.715.200,00	190.794,81	11,12	190.794,81	11,12	1.524.405,19	
Transferências de Outras Instituições Públicas	110.000.000,00	110.000.000,00	20.236.528,50	18,40	20.236.528,50	18,40	89.763.471,50	
Transferências do Exterior								
Outras Transferências	900.000,00	900.000,00	315,00	0,04	315,00	0,04	899.685,00	
OUTRAS RECEITAS CORRENTES	5.893.382,00	5.893.382,00	1.508.649,43	25,65	1.508.649,43	25,65	4.372.117,21	
Multas Administrativas, Contratuais e Judiciais	3.689.012,00	3.689.012,00	621.474,22	16,85	621.474,22	16,85	3.067.537,78	
Indenizações, Restituições e Ressarcimentos	56.000,00	56.000,00		0,00		0,00	56.000,00	
Bens, Direitos e Valores Incorporados ao Patrimônio Público								
Multas e Juros de Mora das Receitas de Capital								
Demais Receitas Correntes	2.148.370,00	2.135.754,64	887.175,21	41,54	887.175,21	41,54	1.248.579,43	



**Relatório Resumido de Execução Orçamentária**  
**Prefeitura Municipal de Sertãozinho - SP (Poder Executivo)**  
**Orçamentos Fiscal e da Seguridade Social**  
**CNPJ:**  
**Exercício: 2023**  
**Período de referência: 1º bimestre**

Receitas Orçamentárias	Estágios da Receita Orçamentária							SALDO (a-c)
	PREVISÃO INICIAL	PREVISÃO ATUALIZADA (a)	RECEITAS REALIZADAS					
			No Bimestre (b)	% (b/a)	Até o Bimestre (c)	% (c/a)		
RECEITAS DE CAPITAL	87.000.000,00	87.000.000,00	1.579.420,91	1,82	1.579.420,91	1,82	85.420.579,09	
OPERAÇÕES DE CRÉDITO	60.000.000,00	60.000.000,00	0,00	0,00	0,00	0,00	60.000.000,00	
Operações de Crédito - Mercado Interno	60.000.000,00	60.000.000,00	0,00	0,00	0,00	0,00	60.000.000,00	
Operações de Crédito - Mercado Externo								
ALIENAÇÃO DE BENS	500.000,00	500.000,00	25.302,20	5,06	25.302,20	5,06	474.697,80	
Alienação de Bens Móveis	500.000,00	500.000,00	1.493,09	0,30	1.493,09	0,30	498.506,91	
Alienação de Bens Imóveis			23.809,11		23.809,11		-23.809,11	
Alienação de Bens Intangíveis								
AMORTIZAÇÕES DE EMPRÉSTIMOS								
TRANSFERÊNCIAS DE CAPITAL	25.500.000,00	25.500.000,00	883.313,36	3,46	883.313,36	3,46	24.616.686,64	
Transferências da União e de suas Entidades	12.106.250,00	12.106.250,00	773.328,27	6,39	773.328,27	6,39	11.332.921,73	
Transferências dos Estados e do Distrito Federal e de suas Entidades	13.393.750,00	13.393.750,00	109.985,09	0,82	109.985,09	0,82	13.283.764,91	
Transferências dos Municípios e de suas Entidades								
Transferências de Instituições Privadas								
Transferências de Outras Instituições Públicas								
Transferências do Exterior								
Demais Transferências de Capital								
OUTRAS RECEITAS DE CAPITAL	1.000.000,00	1.000.000,00	670.805,35	67,08	670.805,35	67,08	329.194,65	
Integralização do Capital Social								
Remuneração das Disponibilidades do Tesouro								
Resgate de Títulos do Tesouro								
Demais Receitas de Capital	1.000.000,00	1.000.000,00	670.805,35	67,08	670.805,35	67,08	329.194,65	
RECEITAS (INTRA-ORÇAMENTÁRIAS) (II)	59.526.000,00	59.526.000,00	7.262.933,66	12,20	7.262.933,66	12,20	52.263.066,34	
SUBTOTAL DAS RECEITAS (III) = (I + II)	852.500.000,00	852.195.890,84	135.488.970,52	15,90	135.488.970,52	15,90	716.706.920,32	
OPERAÇÕES DE CRÉDITO/REFINANCIAMENTO (IV)								
Operações de Crédito - Mercado Interno								
Mobiliária								
Contratual								
Operações de Crédito - Mercado Externo								
Mobiliária								
Contratual								
TOTAL DAS RECEITAS (V) = (III + IV)	852.500.000,00	852.195.890,84	135.488.970,52	15,90	135.488.970,52	15,90	716.706.920,32	
DÉFICIT (VI)								
TOTAL COM DÉFICIT (VII) = (V + VI)	852.500.000,00	852.195.890,84	135.488.970,52	15,90	135.488.970,52	15,90		
SALDOS DE EXERCÍCIOS ANTERIORES			33.111.319,56		33.111.319,56			
Recursos Arrecadados em Exercícios Anteriores - RPPS								
Superávit Financeiro Utilizado para Créditos Adicionais			33.111.319,56		33.111.319,56			

## RREO-Anexo 01 | Tabela 1.0 - Balanço Orçamentário

Despesas Orçamentárias	Estágios da Despesa Orçamentária									
	DOTAÇÃO INICIAL (d)	DOTAÇÃO ATUALIZADA (e)	DESPESAS EMPENHADAS NO BIMESTRE	DESPESAS EMPENHADAS ATÉ O BIMESTRE (f)	SALDO (g) = (e-f)	DESPESAS LIQUIDADAS NO BIMESTRE	DESPESAS LIQUIDADAS ATÉ O BIMESTRE (h)	SALDO (i) = (e-h)	DESPESAS PAGAS ATÉ O BIMESTRE (j)	INSCRITAS EM RESTOS A PAGAR NÃO PROCESSADOS (k)
<b>Despesas Orçamentárias</b>	-	-	-	-	-	-	-	-	-	-
DESPESAS (EXCETO INTRA-ORÇAMENTÁRIAS) (VIII)	786.889.616,00	820.015.935,56	217.236.191,42	217.236.191,42	602.779.744,14	82.186.855,79	82.186.855,79	737.829.079,77	67.939.205,33	-




**Relatório Resumido de Execução Orçamentária**  
**Prefeitura Municipal de Sertãozinho - SP (Poder Executivo)**  
**Orçamentos Fiscal e da Seguridade Social**  
**CNPJ:**  
**Exercício: 2023**  
**Período de referência: 1º bimestre**

Despesas Orçamentárias	Estágios da Despesa Orçamentária									
	DOTAÇÃO INICIAL (d)	DOTAÇÃO ATUALIZADA (e)	DESPESAS EMPENHADAS NO BIMESTRE	DESPESAS EMPENHADAS ATÉ O BIMESTRE (f)	SALDO (g) = (e-f)	DESPESAS LIQUIDADAS NO BIMESTRE	DESPESAS LIQUIDADAS ATÉ O BIMESTRE (h)	SALDO (i) = (e-h)	DESPESAS PAGAS ATÉ O BIMESTRE (j)	INSCRITAS EM RESTOS A PAGAR NÃO PROCESSADOS (k)
DESPESAS CORRENTES	666.891.805,92	688.600.125,48	208.942.462,37	208.942.462,37	479.657.663,11	81.144.202,06	81.144.202,06	607.455.923,42	66.896.551,60	
PESSOAL E ENCARGOS SOCIAIS	302.869.193,00	302.912.393,00	39.466.617,28	39.466.617,28	263.445.775,72	39.462.475,74	39.462.475,74	263.449.917,26	33.533.410,66	
JUROS E ENCARGOS DA DÍVIDA	4.840.000,00	4.840.000,00	695.772,66	695.772,66	4.144.227,34	695.772,66	695.772,66	4.144.227,34	695.772,66	
OUTRAS DESPESAS CORRENTES	359.182.612,92	380.847.732,48	168.780.072,43	168.780.072,43	212.067.660,05	40.985.953,66	40.985.953,66	339.861.778,82	32.667.368,28	
DESPESAS DE CAPITAL	119.257.820,00	130.675.820,00	8.293.729,05	8.293.729,05	122.382.090,95	1.042.653,73	1.042.653,73	129.633.166,27	1.042.653,73	
INVESTIMENTOS	111.957.820,00	123.375.820,00	7.303.832,49	7.303.832,49	116.071.987,51	52.757,17	52.757,17	123.323.062,83	52.757,17	
INVERSÕES FINANCEIRAS										
AMORTIZAÇÃO DA DÍVIDA	7.300.000,00	7.300.000,00	989.896,56	989.896,56	6.310.103,44	989.896,56	989.896,56	6.310.103,44	989.896,56	
RESERVA DE CONTINGÊNCIA	739.990,08	739.990,08			739.990,08			739.990,08		
DESPESAS (INTRA-ORÇAMENTÁRIAS) (IX)	59.510.384,00	59.495.384,00	7.847.952,19	7.847.952,19	51.647.431,81	7.847.952,19	7.847.952,19	51.647.431,81	3.998.602,62	
SUBTOTAL DAS DESPESAS (X) = (VIII + IX)	846.400.000,00	879.511.319,56	225.084.143,61	225.084.143,61	654.427.175,95	90.034.807,98	90.034.807,98	789.476.511,58	71.937.807,95	
AMORTIZAÇÃO DA DÍVIDA / REFINANCIAMENTO (XI)										
Amortização da Dívida Interna										
Dívida Mobiliária										
Dívida Contratual										
Amortização da Dívida Externa										
Dívida Mobiliária										
Dívida Contratual										
TOTAL DAS DESPESAS (XII) = (X + XI)	846.400.000,00	879.511.319,56	225.084.143,61	225.084.143,61	654.427.175,95	90.034.807,98	90.034.807,98	789.476.511,58	71.937.807,95	
SUPERÁVIT (XIII)								45.454.162,54	63.551.162,57	
TOTAL COM SUPERÁVIT (XIV) = (XII + XIII)	846.400.000,00	879.511.319,56	225.084.143,61	225.084.143,61		90.034.807,98	135.488.970,52	834.930.674,10	135.488.970,52	
RESERVA DO RPPS	6.100.000,00	6.100.000,00			6.100.000,00			6.100.000,00		

**RREO-Anexo 01 | Tabela 1.0 - Balanço Orçamentário**


Receitas Intra-Orçamentárias	Estágios da Receita Intra-Orçamentária						
	PREVISÃO INICIAL	PREVISÃO ATUALIZADA (a)	RECEITAS REALIZADAS				SALDO (a-c)
			No Bimestre (b)	% (b/a)	Até o Bimestre (c)	% (c/a)	
<b>Receitas Intra-Orçamentárias</b>	-	-	-	-	-	-	-
RECEITAS (INTRA-ORÇAMENTÁRIAS) (II)	59.526.000,00	59.526.000,00	7.262.933,66	12,20	7.262.933,66	12,20	52.263.066,34
RECEITAS CORRENTES	59.526.000,00	59.526.000,00	7.262.933,66	12,20	7.262.933,66	12,20	52.263.066,34
IMPOSTOS, TAXAS E CONTRIBUIÇÕES DE MELHORIA							
Impostos							
Taxas							
Contribuição de Melhoria							
CONTRIBUIÇÕES	56.262.000,00	56.262.000,00	7.168.349,02	12,74	7.168.349,02	12,74	49.093.650,98
Contribuições Sociais	56.262.000,00	56.262.000,00	7.168.349,02	12,74	7.168.349,02	12,74	49.093.650,98
Contribuições Econômicas							
Contribuições para Entidades Privadas de Serviço Social e de Formação Profissional							
Contribuição para o Custeio do Serviço de Iluminação Pública							
RECEITA PATRIMONIAL							
Exploração do Patrimônio Imobiliário do Estado							
Valores Mobiliários							
Delegação de Serviços Públicos Mediante Concessão, Permissão, Autorização ou Licença							
Exploração de Recursos Naturais							



 <p>Sistema de Informações Contábeis e Fiscais do Setor Público Brasileiro</p> <p>TESOURO NACIONAL</p>	<b>Relatório Resumido de Execução Orçamentária</b>
	<b>Prefeitura Municipal de Sertãozinho - SP (Poder Executivo)</b>
	<b>Orçamentos Fiscal e da Seguridade Social</b>
	<b>CNPJ:</b>
	<b>Exercício: 2023</b>
	<b>Período de referência: 1º bimestre</b>

Receitas Intra-Orçamentárias	Estágios da Receita Intra-Orçamentária						
	PREVISÃO INICIAL	PREVISÃO ATUALIZADA (a)	RECEITAS REALIZADAS				SALDO (a-c)
			No Bimestre (b)	% (b/a)	Até o Bimestre (c)	% (c/a)	
Exploração do Patrimônio Intangível							
Cessão de Direitos							
Demais Receitas Patrimoniais							
RECEITA AGROPECUÁRIA							
RECEITA INDUSTRIAL							
RECEITA DE SERVIÇOS							
Serviços Administrativos e Comerciais Gerais							
Serviços e Atividades Referentes à Navegação e ao Transporte							
Serviços e Atividades Referentes à Saúde							
Serviços e Atividades Financeiras							
Outros Serviços							
TRANSFERÊNCIAS CORRENTES							
Transferências da União e de suas Entidades							
Transferências dos Estados e do Distrito Federal e de suas Entidades							
Transferências dos Municípios e de suas Entidades							
Transferências de Instituições Privadas							
Transferências de Outras Instituições Públicas							
Transferências do Exterior							
Outras Transferências							
OUTRAS RECEITAS CORRENTES	3.264.000,00	3.264.000,00	94.584,64	2,90	94.584,64	2,90	3.169.415,36
Multas Administrativas, Contratuais e Judiciais							
Indenizações, Restituições e Ressarcimentos	2.700.000,00	2.700.000,00		0,00		0,00	2.700.000,00
Bens, Direitos e Valores Incorporados ao Patrimônio Público							
Multas e Juros de Mora das Receitas de Capital							
Demais Receitas Correntes	564.000,00	564.000,00	94.584,64	16,77	94.584,64	16,77	469.415,36
RECEITAS DE CAPITAL							
OPERAÇÕES DE CRÉDITO							
Operações de Crédito - Mercado Interno							
Operações de Crédito - Mercado Externo							
ALIENAÇÃO DE BENS							
Alienação de Bens Móveis							
Alienação de Bens Imóveis							
Alienação de Bens Intangíveis							
AMORTIZAÇÕES DE EMPRÉSTIMOS							
TRANSFERÊNCIAS DE CAPITAL							
Transferências da União e de suas Entidades							
Transferências dos Estados e do Distrito Federal e de suas Entidades							
Transferências dos Municípios e de suas Entidades							
Transferências de Instituições Privadas							
Transferências de Outras Instituições Públicas							
Transferências do Exterior							
Demais Transferências de Capital							
OUTRAS RECEITAS DE CAPITAL							
Integralização do Capital Social							
Remuneração das Disponibilidades do Tesouro							
Resgate de Títulos do Tesouro							




 <p>Sistema de Informações Contábeis e Fiscais do Setor Público Brasileiro TESOURO NACIONAL</p>	<b>Relatório Resumido de Execução Orçamentária</b>
	<b>Prefeitura Municipal de Sertãozinho - SP (Poder Executivo)</b>
	<b>Orçamentos Fiscal e da Seguridade Social</b>
	<b>CNPJ:</b>
	<b>Exercício: 2023</b>
<b>Período de referência: 1º bimestre</b>	

Receitas Intra-Orçamentárias	Estágios da Receita Intra-Orçamentária					SALDO (a-c)
	PREVISÃO INICIAL	PREVISÃO ATUALIZADA (a)	RECEITAS REALIZADAS			
			No Bimestre (b)	% (b/a)	Até o Bimestre (c)	
Demais Receitas de Capital						

**RREO-Anexo 01 | Tabela 1.0 - Balanço Orçamentário**


Despesas Intra-Orçamentárias	Estágios da Despesa Intra-Orçamentária									
	DOTAÇÃO INICIAL (d)	DOTAÇÃO ATUALIZADA (e)	DESPESAS EMPENHADAS NO BIMESTRE	DESPESAS EMPENHADAS ATÉ O BIMESTRE (f)	SALDO (g) = (e-f)	DESPESAS LIQUIDADAS NO BIMESTRE	DESPESAS LIQUIDADAS ATÉ O BIMESTRE (h)	SALDO (i) = (e-h)	DESPESAS PAGAS ATÉ O BIMESTRE (j)	INSCRITAS EM RESTOS A PAGAR NÃO PROCESSADOS (k)
<b>Despesas Intra-Orçamentárias</b>	-	-	-	-	-	-	-	-	-	-
DESPESAS (INTRA-ORÇAMENTÁRIAS) (IX)	59.510.384,00	59.495.384,00	7.847.952,19	7.847.952,19	51.647.431,81	7.847.952,19	7.847.952,19	51.647.431,81	3.998.602,62	
DESPESAS CORRENTES	59.510.384,00	59.495.384,00	7.847.952,19	7.847.952,19	51.647.431,81	7.847.952,19	7.847.952,19	51.647.431,81	3.998.602,62	
PESSOAL E ENCARGOS SOCIAIS	56.220.384,00	56.205.384,00	7.789.002,62	7.789.002,62	48.416.381,38	7.789.002,62	7.789.002,62	48.416.381,38	3.939.653,05	
JUROS E ENCARGOS DA DÍVIDA										
OUTRAS DESPESAS CORRENTES	3.290.000,00	3.290.000,00	58.949,57	58.949,57	3.231.050,43	58.949,57	58.949,57	3.231.050,43	58.949,57	
DESPESAS DE CAPITAL										
INVESTIMENTOS										
INVERSÕES FINANCEIRAS										
AMORTIZAÇÃO DA DÍVIDA										
RESERVA DE CONTINGÊNCIA										

 Sistema de Informações Contábeis e Fiscais do Setor Público Brasileiro <b>TESOURO NACIONAL</b>	<b>Relatório Resumido de Execução Orçamentária</b>
	<b>Prefeitura Municipal de Sertãozinho - SP (Poder Executivo)</b>
	<b>Orçamentos Fiscal e da Seguridade Social</b>
	<b>CNPJ:</b>
	<b>Exercício: 2023</b>
	<b>Período de referência: 1º bimestre</b>

**RREO-Anexo 01 | Tabela 1.0 - Balanço Orçamentário**

Notas Explicativas	Valores
	28/02/2023
Notas Explicativas	-
Notas Explicativas	-



 <p>Sistema de Informações Contábeis e Fiscais do Setor Público Brasileiro TESOURO NACIONAL</p>	<b>Relatório Resumido de Execução Orçamentária</b>
	<b>Prefeitura Municipal de Sertãozinho - SP (Poder Executivo)</b>
	<b>Orçamentos Fiscal e da Seguridade Social</b>
	<b>CNPJ:</b>
	<b>Exercício: 2023</b>
<b>Período de referência: 1º bimestre</b>	

**RREO-Anexo 02 | Tabela 2.0 - Demonstrativo da Execução das Despesas por Função/Subfunção | Total das Despesas Exceto Intra-Orçamentárias**

Função/Subfunção	Execução da Despesa										
	DOTAÇÃO INICIAL	DOTAÇÃO ATUALIZADA (a)	DESPESAS EMPENHADAS NO BIMESTRE	DESPESAS EMPENHADAS ATÉ O BIMESTRE (b)	% (b/total b)	SALDO (c) = (a-b)	DESPESAS LIQUIDADAS NO BIMESTRE	DESPESAS LIQUIDADAS ATÉ O BIMESTRE (d)	% (d/total d)	SALDO (e) = (a-d)	INSCRITAS EM RESTOS A PAGAR NÃO PROCESSADOS (f)
<b>DESPESAS (EXCETO INTRA-ORÇAMENTÁRIAS) (I)</b>	786.889.616,00	820.015.935,56	217.236.191,42	217.236.191,42	96,51	602.779.744,14	82.186.855,79	82.186.855,79	91,28	737.829.079,77	
Legislativa	15.700.000,00	15.700.000,00	2.810.164,51	2.810.164,51	1,25	12.889.835,49	1.807.787,69	1.807.787,69	2,01	13.892.212,31	
Ação Legislativa	15.700.000,00	15.700.000,00	2.810.164,51	2.810.164,51	1,25	12.889.835,49	1.807.787,69	1.807.787,69	2,01	13.892.212,31	
Controle Externo											
FU01 - Administração Geral											
FU01 - Demais Subfunções											
Judiciária											
Ação Judiciária											
Defesa do Interesse Público no Processo Judiciário											
FU02 - Administração Geral											
FU02 - Demais Subfunções											
Essencial à Justiça											
Defesa da Ordem Jurídica											
Representação Judicial e Extrajudicial											
FU03 - Administração Geral											
FU03 - Demais Subfunções											
Administração	41.275.787,90	42.419.134,88	11.899.297,26	11.899.297,26	5,29	30.519.837,62	3.768.607,67	3.768.607,67	4,19	38.650.527,21	
Planejamento e Orçamento											
FU04 - Administração Geral	23.101.469,90	24.219.069,90	5.119.952,61	5.119.952,61	2,27	19.099.117,29	2.304.228,44	2.304.228,44	2,56	21.914.841,46	
Administração Financeira	7.817.242,00	7.842.988,98	2.887.094,03	2.887.094,03	1,28	4.955.894,95	663.687,86	663.687,86	0,74	7.179.301,12	
Controle Interno	587.557,00	587.557,00	138.872,55	138.872,55	0,06	448.684,45	69.199,05	69.199,05	0,08	518.357,95	
Normatização e Fiscalização											
Tecnologia da Informação	3.679.717,00	3.679.717,00	2.423.927,33	2.423.927,33	1,08	1.255.789,67	210.843,93	210.843,93	0,23	3.468.873,07	
Ordenamento Territorial											
Formação de Recursos Humanos	2.712.365,00	2.712.365,00	527.681,53	527.681,53	0,23	2.184.683,47	294.686,44	294.686,44	0,33	2.417.678,56	
Administração de Receitas											
Administração de Concessões											
Comunicação Social	3.377.437,00	3.377.437,00	801.769,21	801.769,21	0,36	2.575.667,79	225.961,95	225.961,95	0,25	3.151.475,05	
FU04 - Demais Subfunções											
Defesa Nacional											
Defesa Aérea											
Defesa Naval											
Defesa Terrestre											
FU05 - Administração Geral											
FU05 - Demais Subfunções											
Segurança Pública	35.616.262,00	35.616.262,00	4.359.853,94	4.359.853,94	1,94	31.256.408,06	2.082.861,61	2.082.861,61	2,31	33.533.400,39	
Policiamento	34.922.612,00	34.922.612,00	4.152.197,06	4.152.197,06	1,84	30.770.414,94	2.082.861,61	2.082.861,61	2,31	32.839.750,39	
Defesa Civil	693.650,00	693.650,00	207.656,88	207.656,88	0,09	485.993,12				693.650,00	
Informação e Inteligência											
FU06 - Administração Geral											
FU06 - Demais Subfunções											
Relações Exteriores											
Relações Diplomáticas											
Cooperação Internacional											
FU07 - Administração Geral											
FU07 - Demais Subfunções											
Assistência Social	33.711.662,64	34.014.527,26	7.459.652,11	7.459.652,11	3,31	26.554.875,15	3.130.278,09	3.130.278,09	3,48	30.884.249,17	
Assistência ao Idoso	1.057.000,00	1.057.000,00	674.020,91	674.020,91	0,30	382.979,09	319.390,06	319.390,06	0,35	737.609,94	
Assistência ao Portador de Deficiência											
Assistência à Criança e ao Adolescente	1.437.000,00	1.592.000,00	935.673,94	935.673,94	0,42	656.326,06	373.427,90	373.427,90	0,41	1.218.572,10	
Assistência Comunitária	30.275.422,64	30.423.287,26	5.731.893,66	5.731.893,66	2,55	24.691.393,60	2.322.196,53	2.322.196,53	2,58	28.101.090,73	

Sistema de Informações  
Contábeis e Fiscais  
do Setor Público Brasileiro

TESOURO NACIONAL

**Relatório Resumido de Execução Orçamentária**  
**Prefeitura Municipal de Sertãozinho - SP (Poder Executivo)**  
**Orçamentos Fiscal e da Seguridade Social**  
**CNPJ:**  
**Exercício: 2023**  
**Período de referência: 1º bimestre**

Função/Subfunção	Execução da Despesa										
	DOTAÇÃO INICIAL	DOTAÇÃO ATUALIZADA (a)	DESPESAS EMPENHADAS NO BIMESTRE	DESPESAS EMPENHADAS ATÉ O BIMESTRE (b)	% (b/total b)	SALDO (c) = (a-b)	DESPESAS LIQUIDADAS NO BIMESTRE	DESPESAS LIQUIDADAS ATÉ O BIMESTRE (d)	%(d/total d)	SALDO (e) = (a-d)	INSCRITAS EM RESTOS A PAGAR NÃO PROCESSADOS (f)
FU08 - Administração Geral	942.240,00	942.240,00	118.063,60	118.063,60	0,05	824.176,40	115.263,60	115.263,60	0,13	826.976,40	
FU08 - Demais Subfunções											
Previdência Social	76.900.000,00	78.400.000,00	10.176.174,82	10.176.174,82	4,52	68.223.825,18	9.891.119,42	9.891.119,42	10,99	68.508.880,58	
Previdência Básica											
Previdência do Regime Estatutário	72.000.000,00	73.500.000,00	9.666.445,12	9.666.445,12	4,29	63.833.554,88	9.606.225,09	9.606.225,09	10,67	63.893.774,91	
Previdência Complementar											
Previdência Especial											
FU09 - Administração Geral	4.900.000,00	4.900.000,00	509.729,70	509.729,70	0,23	4.390.270,30	284.894,33	284.894,33	0,32	4.615.105,67	
FU09 - Demais Subfunções											
Saúde	181.652.361,00	199.939.268,96	79.231.106,86	79.231.106,86	35,20	120.708.162,10	27.861.423,58	27.861.423,58	30,95	172.077.845,38	
Atenção Básica	56.466.012,00	57.345.363,96	6.202.248,61	6.202.248,61	2,76	51.143.115,35	3.346.430,12	3.346.430,12	3,72	53.998.933,84	
Assistência Hospitalar e Ambulatorial	115.997.013,00	133.350.054,00	71.897.665,92	71.897.665,92	31,94	61.452.388,08	23.434.622,26	23.434.622,26	26,03	109.915.431,74	
Suporte Profilático e Terapêutico	847.000,00	847.000,00				847.000,00				847.000,00	
Vigilância Sanitária	1.253.923,00	1.255.923,00	134.852,66	134.852,66	0,06	1.121.070,34	109.982,10	109.982,10	0,12	1.145.940,90	
Vigilância Epidemiológica	6.870.078,00	6.895.593,00	978.339,67	978.339,67	0,43	5.917.253,33	952.389,10	952.389,10	1,06	5.943.203,90	
Alimentação e Nutrição	218.335,00	245.335,00	18.000,00	18.000,00	0,01	227.335,00	18.000,00	18.000,00	0,02	227.335,00	
FU10 - Administração Geral											
FU10 - Demais Subfunções											
Trabalho											
Proteção e Benefícios ao Trabalhador											
Relações de Trabalho											
Empregabilidade											
Fomento ao Trabalho											
FU11 - Administração Geral											
FU11 - Demais Subfunções											
Educação	168.588.255,91	177.548.255,91	38.491.865,66	38.491.865,66	17,10	139.056.390,25	14.236.765,32	14.236.765,32	15,81	163.311.490,59	
Ensino Fundamental	96.634.061,00	101.849.061,00	23.119.152,70	23.119.152,70	10,27	78.729.908,30	8.772.309,72	8.772.309,72	9,74	93.076.751,28	
Ensino Médio											
Ensino Profissional	315.000,00	315.000,00				315.000,00				315.000,00	
Ensino Superior	3.346.875,00	3.346.875,00	1.743.682,02	1.743.682,02	0,77	1.603.192,98	10,35	10,35	0,00	3.346.864,65	
Educação Infantil	58.045.559,91	61.790.559,91	11.819.882,37	11.819.882,37	5,25	49.970.677,54	5.121.386,81	5.121.386,81	5,69	56.669.173,10	
Educação de Jovens e Adultos											
Educação Especial	1.511.396,00	1.511.396,00	686.829,32	686.829,32	0,31	824.566,68	37.339,70	37.339,70	0,04	1.474.056,30	
Educação Básica											
FU12 - Administração Geral	100.000,00	100.000,00				100.000,00				100.000,00	
FU12 - Demais Subfunções	8.635.364,00	8.635.364,00	1.122.319,25	1.122.319,25	0,50	7.513.044,75	305.718,74	305.718,74	0,34	8.329.645,26	
Cultura	13.452.378,33	13.730.578,33	2.195.696,29	2.195.696,29	0,98	11.534.882,04	857.193,69	857.193,69	0,95	12.873.384,64	
Patrimônio Histórico Artístico e Arqueológico											
Difusão Cultural	10.926.881,33	11.205.081,33	1.345.825,58	1.345.825,58	0,60	9.589.255,75	706.127,06	706.127,06	0,78	10.498.954,27	
FU13 - Administração Geral											
FU13 - Demais Subfunções	2.525.497,00	2.525.497,00	849.870,71	849.870,71	0,38	1.675.626,29	151.066,63	151.066,63	0,17	2.374.430,37	
Direitos da Cidadania											
Custódia e Reintegração Social											
Direitos Individuais Coletivos e Difusos											
Assistência aos Povos Indígenas											
FU14 - Administração Geral											
FU14 - Demais Subfunções											
Urbanismo	64.394.787,00	66.949.787,00	18.447.341,37	18.447.341,37	8,20	48.502.445,63	4.277.123,55	4.277.123,55	4,75	62.672.663,45	
Infra-Estrutura Urbana	15.029.349,00	15.029.349,00	418.824,60	418.824,60	0,19	14.610.524,40	322.891,80	322.891,80	0,36	14.706.457,20	
Serviços Urbanos	43.142.712,00	45.492.712,00	17.166.118,57	17.166.118,57	7,63	28.326.593,43	3.367.253,33	3.367.253,33	3,74	42.125.458,67	
Transportes Coletivos Urbanos											
FU15 - Administração Geral	2.658.040,00	2.863.040,00	401.378,60	401.378,60	0,18	2.461.661,40	214.073,42	214.073,42	0,24	2.648.966,58	
FU15 - Demais Subfunções	3.564.686,00	3.564.686,00	461.019,60	461.019,60	0,20	3.103.666,40	372.905,00	372.905,00	0,41	3.191.781,00	
Habituação											
Habituação Rural											



 <p>Sistema de Informações Contábeis e Fiscais do Setor Público Brasileiro TESOURO NACIONAL</p>	<b>Relatório Resumido de Execução Orçamentária</b>
	<b>Prefeitura Municipal de Sertãozinho - SP (Poder Executivo)</b>
	<b>Orçamentos Fiscal e da Seguridade Social</b>
	<b>CNPJ:</b>
	<b>Exercício: 2023</b>
	<b>Período de referência: 1º bimestre</b>

Função/Subfunção	Execução da Despesa										
	DOTAÇÃO INICIAL	DOTAÇÃO ATUALIZADA (a)	DESPESAS EMPENHADAS NO BIMESTRE	DESPESAS EMPENHADAS ATÉ O BIMESTRE (b)	% (b/total b)	SALDO (c) = (a-b)	DESPESAS LIQUIDADAS NO BIMESTRE	DESPESAS LIQUIDADAS ATÉ O BIMESTRE (d)	% (d/total d)	SALDO (e) = (a-d)	INSCRITAS EM RESTOS A PAGAR NÃO PROCESSADOS (f)
Habitación Urbana											
FU16 - Administração Geral											
FU16 - Demais Subfunções											
Saneamento	70.544.800,00	70.644.800,00	12.191.173,88	12.191.173,88	5,42	58.453.626,12	5.942.369,81	5.942.369,81	6,60	64.702.430,19	
Saneamento Básico Rural											
Saneamento Básico Urbano	63.599.000,00	63.699.000,00	11.545.779,09	11.545.779,09	5,13	52.153.220,91	5.377.532,24	5.377.532,24	5,97	58.321.467,76	
FU17 - Administração Geral	6.945.800,00	6.945.800,00	645.394,79	645.394,79	0,29	6.300.405,21	564.837,57	564.837,57	0,63	6.380.962,43	
FU17 - Demais Subfunções											
Gestão Ambiental	44.693.278,00	44.693.278,00	19.297.111,05	19.297.111,05	8,57	25.396.166,95	3.087.468,90	3.087.468,90	3,43	41.605.809,10	
Preservação e Conservação Ambiental	42.906.521,00	42.906.521,00	19.247.335,25	19.247.335,25	8,55	23.659.185,75	3.038.022,80	3.038.022,80	3,37	39.868.498,20	
Controle Ambiental											
Recuperação de Áreas Degradadas											
Recursos Hídricos											
Meteorologia											
FU18 - Administração Geral	1.786.757,00	1.786.757,00	49.775,80	49.775,80	0,02	1.736.981,20	49.446,10	49.446,10	0,05	1.737.310,90	
FU18 - Demais Subfunções											
Ciência e Tecnologia											
Desenvolvimento Científico											
Desenvolvimento Tecnológico e Engenharia											
Difusão do Conhecimento Científico e Tecnológico											
FU19 - Administração Geral											
FU19 - Demais Subfunções											
Agricultura	141.000,00	141.000,00				141.000,00				141.000,00	
Abastecimento											
Extensão Rural											
Irrigação											
Promoção da Produção Agropecuária											
Defesa Agropecuária											
FU20 - Administração Geral	141.000,00	141.000,00				141.000,00				141.000,00	
FU20 - Demais Subfunções											
Organização Agrária											
Reforma Agrária											
Colonização											
FU21 - Administração Geral											
FU21 - Demais Subfunções											
Indústria											
Promoção Industrial											
Produção Industrial											
Mineração											
Propriedade Industrial											
Normalização e Qualidade											
FU22 - Administração Geral											
FU22 - Demais Subfunções											
Comércio e Serviços	4.930.102,91	4.930.102,91	2.096.365,21	2.096.365,21	0,93	2.833.737,70	1.053.346,68	1.053.346,68	1,17	3.876.756,23	
Promoção Comercial											
Comercialização											
Comércio Exterior											
Serviços Financeiros											
Turismo											
FU23 - Administração Geral	4.930.102,91	4.930.102,91	2.096.365,21	2.096.365,21	0,93	2.833.737,70	1.053.346,68	1.053.346,68	1,17	3.876.756,23	
FU23 - Demais Subfunções											
Comunicações											
Comunicações Postais											
Telecomunicações											
FU24 - Administração Geral											



**Relatório Resumido de Execução Orçamentária**  
**Prefeitura Municipal de Sertãozinho - SP (Poder Executivo)**  
**Orçamentos Fiscal e da Seguridade Social**  
**CNPJ:**  
**Exercício: 2023**  
**Período de referência: 1º bimestre**

Função/Subfunção	Execução da Despesa										
	DOTAÇÃO INICIAL	DOTAÇÃO ATUALIZADA (a)	DESPESAS EMPENHADAS NO BIMESTRE	DESPESAS EMPENHADAS ATÉ O BIMESTRE (b)	% (b/total b)	SALDO (c) = (a-b)	DESPESAS LIQUIDADAS NO BIMESTRE	DESPESAS LIQUIDADAS ATÉ O BIMESTRE (d)	% (d/total d)	SALDO (e) = (a-d)	INSCRITAS EM RESTOS A PAGAR NÃO PROCESSADOS (f)
FU24 - Demais Subfunções											
Energia											
Conservação de Energia											
Energia Elétrica											
Combustíveis Minerais											
Biocombustíveis											
FU25 - Administração Geral											
FU25 - Demais Subfunções											
Transporte											
Transporte Aéreo											
Transporte Rodoviário											
Transporte Ferroviário											
Transporte Hidroviário											
Transportes Especiais											
FU26 - Administração Geral											
FU26 - Demais Subfunções											
Desporto e Lazer	13.508.950,23	13.508.950,23	5.824.340,11	5.824.340,11	2,59	7.684.610,12	1.434.461,43	1.434.461,43	1,59	12.074.488,80	
Desporto de Rendimento											
Desporto Comunitário	10.258.314,23	10.258.314,23	4.446.413,21	4.446.413,21	1,98	5.811.901,02	1.260.684,82	1.260.684,82	1,40	8.997.629,41	
Lazer	2.753.807,00	2.753.807,00	1.341.822,21	1.341.822,21	0,60	1.411.984,79	137.671,92	137.671,92	0,15	2.616.135,08	
FU27 - Administração Geral	496.829,00	496.829,00	36.104,69	36.104,69	0,02	460.724,31	36.104,69	36.104,69	0,04	460.724,31	
FU27 - Demais Subfunções											
Encargos Especiais	21.040.000,00	21.040.000,00	2.756.048,35	2.756.048,35	1,22	18.283.951,65	2.756.048,35	2.756.048,35	3,06	18.283.951,65	
Refinanciamento da Dívida Interna											
Refinanciamento da Dívida Externa											
Serviço da Dívida Interna											
Serviço da Dívida Externa											
Transferências											
Outros Encargos Especiais	21.040.000,00	21.040.000,00	2.756.048,35	2.756.048,35	1,22	18.283.951,65	2.756.048,35	2.756.048,35	3,06	18.283.951,65	
Transferências para a Educação Básica											
FU28 - Demais Subfunções											
Reserva de Contingência	739.990,08	739.990,08				739.990,08				739.990,08	
DESPESAS (INTRA-ORÇAMENTÁRIAS) (II)	59.510.384,00	59.495.384,00	7.847.952,19	7.847.952,19	3,49	51.647.431,81	7.847.952,19	7.847.952,19	8,72	51.647.431,81	
TOTAL (III) = (I + II)	846.400.000,00	879.511.319,56	225.084.143,61	225.084.143,61	100,00	654.427.175,95	90.034.807,98	90.034.807,98	100,00	789.476.511,58	

**RREO-Anexo 02 | Tabela 2.0 - Demonstrativo da Execução das Despesas por Função/Subfunção | Total das Despesas Intra-Orçamentárias**

Função/Subfunção - Intra	Execução da Despesa - Intra										
	DOTAÇÃO INICIAL	DOTAÇÃO ATUALIZADA (a)	DESPESAS EMPENHADAS NO BIMESTRE	DESPESAS EMPENHADAS ATÉ O BIMESTRE (b)	% (b/III b)	SALDO (c) = (a-b)	DESPESAS LIQUIDADAS NO BIMESTRE	DESPESAS LIQUIDADAS ATÉ O BIMESTRE (d)	% (d/III d)	SALDO (e) = (a-d)	INSCRITAS EM RESTOS A PAGAR NÃO PROCESSADOS (f)
DESPESAS (INTRA-ORÇAMENTÁRIAS) (II)	59.510.384,00	59.495.384,00	7.847.952,19	7.847.952,19	3,49	51.647.431,81	7.847.952,19	7.847.952,19	8,72	51.647.431,81	
Legislativa	1.300.000,00	1.300.000,00	105.277,89	105.277,89	0,05	1.194.722,11	105.277,89	105.277,89	0,12	1.194.722,11	
Ação Legislativa	1.300.000,00	1.300.000,00	105.277,89	105.277,89	0,05	1.194.722,11	105.277,89	105.277,89	0,12	1.194.722,11	
Controle Externo											
FU01 - Administração Geral											
FU01 - Demais Subfunções											
Judiciária											
Ação Judiciária											
Defesa do Interesse Público no Processo Judiciário											
FU02 - Administração Geral											
FU02 - Demais Subfunções											
Essencial à Justiça											



**Relatório Resumido de Execução Orçamentária**  
**Prefeitura Municipal de Sertãozinho - SP (Poder Executivo)**  
**Orçamentos Fiscal e da Seguridade Social**  
**CNPJ:**  
**Exercício: 2023**  
**Período de referência: 1º bimestre**

Função/Subfunção - Intra	Execução da Despesa - Intra										
	DOTAÇÃO INICIAL	DOTAÇÃO ATUALIZADA (a)	DESPESAS EMPENHADAS NO BIMESTRE	DESPESAS EMPENHADAS ATÉ O BIMESTRE (b)	% (b/III b)	SALDO (c) = (a-b)	DESPESAS LIQUIDADAS NO BIMESTRE	DESPESAS LIQUIDADAS ATÉ O BIMESTRE (d)	% (d/III d)	SALDO (e) = (a-d)	INSCRITAS EM RESTOS A PAGAR NÃO PROCESSADOS (f)
Defesa da Ordem Jurídica											
Representação Judicial e Extrajudicial											
FU03 - Administração Geral											
FU03 - Demais Subfunções											
Administração	5.121.045,00	5.121.045,00	624.502,56	624.502,56	0,28	4.496.542,44	624.502,56	624.502,56	0,69	4.496.542,44	
Planejamento e Orçamento											
FU04 - Administração Geral	2.525.128,00	2.525.128,00	283.367,37	283.367,37	0,13	2.241.760,63	283.367,37	283.367,37	0,31	2.241.760,63	
Administração Financeira	1.178.288,00	1.178.288,00	147.070,30	147.070,30	0,07	1.031.217,70	147.070,30	147.070,30	0,16	1.031.217,70	
Controle Interno	108.396,00	108.396,00	14.391,32	14.391,32	0,01	94.004,68	14.391,32	14.391,32	0,02	94.004,68	
Normatização e Fiscalização											
Tecnologia da Informação	119.307,00	119.307,00	16.669,13	16.669,13	0,01	102.637,87	16.669,13	16.669,13	0,02	102.637,87	
Ordenamento Territorial											
Formação de Recursos Humanos	1.138.583,00	1.138.583,00	149.993,43	149.993,43	0,07	988.589,57	149.993,43	149.993,43	0,17	988.589,57	
Administração de Receitas											
Administração de Concessões											
Comunicação Social	51.343,00	51.343,00	13.011,01	13.011,01	0,01	38.331,99	13.011,01	13.011,01	0,01	38.331,99	
FU04 - Demais Subfunções											
Defesa Nacional											
Defesa Aérea											
Defesa Naval											
Defesa Terrestre											
FU05 - Administração Geral											
FU05 - Demais Subfunções											
Segurança Pública	3.251.061,00	3.251.061,00	452.623,01	452.623,01	0,20	2.798.437,99	452.623,01	452.623,01	0,50	2.798.437,99	
Policciamento	3.251.061,00	3.251.061,00	452.623,01	452.623,01	0,20	2.798.437,99	452.623,01	452.623,01	0,50	2.798.437,99	
Defesa Civil											
Informação e Inteligência											
FU06 - Administração Geral											
FU06 - Demais Subfunções											
Relações Exteriores											
Relações Diplomáticas											
Cooperação Internacional											
FU07 - Administração Geral											
FU07 - Demais Subfunções											
Assistência Social	1.595.503,00	1.595.503,00	227.112,33	227.112,33	0,10	1.368.390,67	227.112,33	227.112,33	0,25	1.368.390,67	
Assistência ao Idoso											
Assistência ao Portador de Deficiência											
Assistência à Criança e ao Adolescente											
Assistência Comunitária	1.532.591,00	1.532.591,00	221.047,99	221.047,99	0,10	1.311.543,01	221.047,99	221.047,99	0,25	1.311.543,01	
FU08 - Administração Geral	62.912,00	62.912,00	6.064,34	6.064,34	0,00	56.847,66	6.064,34	6.064,34	0,01	56.847,66	
FU08 - Demais Subfunções											
Previdência Social											
Previdência Básica											
Previdência do Regime Estatutário											
Previdência Complementar											
Previdência Especial											
FU09 - Administração Geral											
FU09 - Demais Subfunções											
Saúde	13.746.382,00	13.746.382,00	1.954.405,08	1.954.405,08	0,87	11.791.976,92	1.954.405,08	1.954.405,08	2,17	11.791.976,92	
Atenção Básica	4.773.101,00	4.773.101,00	686.635,35	686.635,35	0,31	4.086.465,65	686.635,35	686.635,35	0,76	4.086.465,65	
Assistência Hospitalar e Ambulatorial	7.539.376,00	7.539.376,00	1.071.419,47	1.071.419,47	0,48	6.467.956,53	1.071.419,47	1.071.419,47	1,19	6.467.956,53	
Suporte Profilático e Terapêutico											
Vigilância Sanitária	282.066,00	282.066,00	30.689,08	30.689,08	0,01	251.376,92	30.689,08	30.689,08	0,03	251.376,92	
Vigilância Epidemiológica	1.151.839,00	1.151.839,00	165.661,18	165.661,18	0,07	986.177,82	165.661,18	165.661,18	0,18	986.177,82	
Alimentação e Nutrição											



**Relatório Resumido de Execução Orçamentária**  
**Prefeitura Municipal de Sertãozinho - SP (Poder Executivo)**  
**Orçamentos Fiscal e da Seguridade Social**  
**CNPJ:**  
**Exercício: 2023**  
**Período de referência: 1º bimestre**


Função/Subfunção - Intra	Execução da Despesa - Intra										
	DOTAÇÃO INICIAL	DOTAÇÃO ATUALIZADA (a)	DESPESAS EMPENHADAS NO BIMESTRE	DESPESAS EMPENHADAS ATÉ O BIMESTRE (b)	% (b/III b)	SALDO (c) = (a-b)	DESPESAS LIQUIDADAS NO BIMESTRE	DESPESAS LIQUIDADAS ATÉ O BIMESTRE (d)	% (d/III d)	SALDO (e) = (a-d)	INSCRITAS EM RESTOS A PAGAR NÃO PROCESSADOS (f)
FU10 - Administração Geral											
FU10 - Demais Subfunções											
Trabalho											
Proteção e Benefícios ao Trabalhador											
Relações de Trabalho											
Empregabilidade											
Fomento ao Trabalho											
FU11 - Administração Geral											
FU11 - Demais Subfunções											
Educação	26.938.665,00	26.923.665,00	3.850.006,22	3.850.006,22	1,71	23.073.658,78	3.850.006,22	3.850.006,22	4,28	23.073.658,78	
Ensino Fundamental	16.368.913,00	16.353.913,00	2.393.698,99	2.393.698,99	1,06	13.960.214,01	2.393.698,99	2.393.698,99	2,66	13.960.214,01	
Ensino Médio											
Ensino Profissional											
Ensino Superior											
Educação Infantil	10.371.430,00	10.371.430,00	1.427.211,53	1.427.211,53	0,63	8.944.218,47	1.427.211,53	1.427.211,53	1,59	8.944.218,47	
Educação de Jovens e Adultos											
Educação Especial											
Educação Básica											
FU12 - Administração Geral	198.322,00	198.322,00	29.095,70	29.095,70	0,01	169.226,30	29.095,70	29.095,70	0,03	169.226,30	
FU12 - Demais Subfunções	430.050,00	430.050,00	53.092,11	53.092,11	0,02	376.957,89	53.092,11	53.092,11	0,06	376.957,89	
Cultura											
Patrimônio Histórico Artístico e Arqueológico											
Difusão Cultural	416.428,00	416.428,00	51.129,83	51.129,83	0,02	365.298,17	51.129,83	51.129,83	0,06	365.298,17	
FU13 - Administração Geral											
FU13 - Demais Subfunções	13.622,00	13.622,00	1.962,28	1.962,28	0,00	11.659,72	1.962,28	1.962,28	0,00	11.659,72	
Direitos da Cidadania											
Custódia e Reintegração Social											
Direitos Individuais Coletivos e Difusos											
Assistência aos Povos Indígenas											
FU14 - Administração Geral											
FU14 - Demais Subfunções											
Urbanismo	2.382.311,00	2.382.311,00	325.371,82	325.371,82	0,14	2.056.939,18	325.371,82	325.371,82	0,36	2.056.939,18	
Infra-Estrutura Urbana	656.935,00	656.935,00	86.416,33	86.416,33	0,04	570.518,67	86.416,33	86.416,33	0,10	570.518,67	
Serviços Urbanos	967.829,00	967.829,00	136.867,51	136.867,51	0,06	830.961,49	136.867,51	136.867,51	0,15	830.961,49	
Transportes Coletivos Urbanos											
FU15 - Administração Geral	245.787,00	245.787,00	19.557,30	19.557,30	0,01	226.229,70	19.557,30	19.557,30	0,02	226.229,70	
FU15 - Demais Subfunções	511.760,00	511.760,00	82.530,68	82.530,68	0,04	429.229,32	82.530,68	82.530,68	0,09	429.229,32	
Habitação											
Habitação Rural											
Habitação Urbana											
FU16 - Administração Geral											
FU16 - Demais Subfunções											
Saneamento	3.955.200,00	3.955.200,00	165.535,01	165.535,01	0,07	3.789.664,99	165.535,01	165.535,01	0,18	3.789.664,99	
Saneamento Básico Rural											
Saneamento Básico Urbano	907.500,00	907.500,00	134.817,19	134.817,19	0,06	772.682,81	134.817,19	134.817,19	0,15	772.682,81	
FU17 - Administração Geral	3.047.700,00	3.047.700,00	30.717,82	30.717,82	0,01	3.016.982,18	30.717,82	30.717,82	0,03	3.016.982,18	
FU17 - Demais Subfunções											
Gestão Ambiental	297.572,00	297.572,00	32.951,39	32.951,39	0,01	264.620,61	32.951,39	32.951,39	0,04	264.620,61	
Preservação e Conservação Ambiental	268.114,00	268.114,00	32.951,39	32.951,39	0,01	235.162,61	32.951,39	32.951,39	0,04	235.162,61	
Controle Ambiental											
Recuperação de Áreas Degradadas											
Recursos Hídricos											
Meteorologia											
FU18 - Administração Geral	29.458,00	29.458,00				29.458,00				29.458,00	
FU18 - Demais Subfunções											




 <p>Sistema de Informações Contábeis e Fiscais do Setor Público Brasileiro TESOURO NACIONAL</p>	<b>Relatório Resumido de Execução Orçamentária</b>
	<b>Prefeitura Municipal de Sertãozinho - SP (Poder Executivo)</b>
	<b>Orçamentos Fiscal e da Seguridade Social</b>
	<b>CNPJ:</b>
	<b>Exercício: 2023</b>
<b>Período de referência: 1º bimestre</b>	

Função/Subfunção - Intra	Execução da Despesa - Intra										
	DOTAÇÃO INICIAL	DOTAÇÃO ATUALIZADA (a)	DESPESAS EMPENHADAS NO BIMESTRE	DESPESAS EMPENHADAS ATÉ O BIMESTRE (b)	% (b/III b)	SALDO (c) = (a-b)	DESPESAS LIQUIDADAS NO BIMESTRE	DESPESAS LIQUIDADAS ATÉ O BIMESTRE (d)	% (d/III d)	SALDO (e) = (a-d)	INSCRITAS EM RESTOS A PAGAR NÃO PROCESSADOS (f)
Ciência e Tecnologia											
Desenvolvimento Científico											
Desenvolvimento Tecnológico e Engenharia											
Difusão do Conhecimento Científico e Tecnológico											
FU19 - Administração Geral											
FU19 - Demais Subfunções											
Agricultura											
Abastecimento											
Extensão Rural											
Irrigação											
Promoção da Produção Agropecuária											
Defesa Agropecuária											
FU20 - Administração Geral											
FU20 - Demais Subfunções											
Organização Agrária											
Reforma Agrária											
Colonização											
FU21 - Administração Geral											
FU21 - Demais Subfunções											
Indústria											
Promoção Industrial											
Produção Industrial											
Mineração											
Propriedade Industrial											
Normalização e Qualidade											
FU22 - Administração Geral											
FU22 - Demais Subfunções											
Comércio e Serviços	254.636,00	254.636,00	15.635,09	15.635,09	0,01	239.000,91	15.635,09	15.635,09	0,02	239.000,91	
Promoção Comercial											
Comercialização											
Comércio Exterior											
Serviços Financeiros											
Turismo											
FU23 - Administração Geral											
FU23 - Demais Subfunções	254.636,00	254.636,00	15.635,09	15.635,09	0,01	239.000,91	15.635,09	15.635,09	0,02	239.000,91	
Comunicações											
Comunicações Postais											
Telecomunicações											
FU24 - Administração Geral											
FU24 - Demais Subfunções											
Energia											
Conservação de Energia											
Energia Elétrica											
Combustíveis Minerais											
Biocombustíveis											
FU25 - Administração Geral											
FU25 - Demais Subfunções											
Transporte											
Transporte Aéreo											
Transporte Rodoviário											
Transporte Ferroviário											
Transporte Hidroviário											
Transportes Especiais											
FU26 - Administração Geral											
FU26 - Demais Subfunções											



 <p>Sistema de Informações Contábeis e Fiscais do Setor Público Brasileiro TESOURO NACIONAL</p>	<b>Relatório Resumido de Execução Orçamentária</b>
	<b>Prefeitura Municipal de Sertãozinho - SP (Poder Executivo)</b>
	<b>Orçamentos Fiscal e da Seguridade Social</b>
	<b>CNPJ:</b>
	<b>Exercício: 2023</b>
	<b>Período de referência: 1º bimestre</b>


Função/Subfunção - Intra	Execução da Despesa - Intra										
	DOTAÇÃO INICIAL	DOTAÇÃO ATUALIZADA (a)	DESPESAS EMPENHADAS NO BIMESTRE	DESPESAS EMPENHADAS ATÉ O BIMESTRE (b)	% (b/III b)	SALDO (c) = (a-b)	DESPESAS LIQUIDADAS NO BIMESTRE	DESPESAS LIQUIDADAS ATÉ O BIMESTRE (d)	% (d/III d)	SALDO (e) = (a-d)	INSCRITAS EM RESTOS A PAGAR NÃO PROCESSADOS (f)
Desporto e Lazer	237.959,00	237.959,00	41.439,68	41.439,68	0,02	196.519,32	41.439,68	41.439,68	0,05	196.519,32	
Desporto de Rendimento											
Desporto Comunitário	92.584,00	92.584,00	19.148,54	19.148,54	0,01	73.435,46	19.148,54	19.148,54	0,02	73.435,46	
Lazer	87.739,00	87.739,00	22.291,14	22.291,14	0,01	65.447,86	22.291,14	22.291,14	0,02	65.447,86	
FU27 - Administração Geral	57.636,00	57.636,00				57.636,00				57.636,00	
FU27 - Demais Subfunções											
Encargos Especiais											
Refinanciamento da Dívida Interna											
Refinanciamento da Dívida Externa											
Serviço da Dívida Interna											
Serviço da Dívida Externa											
Transferências											
Outros Encargos Especiais											
Transferências para a Educação Básica											
FU28 - Demais Subfunções											
Reserva de Contingência											

 Sistema de Informações Contábeis e Fiscais do Setor Público Brasileiro <b>TESOURO NACIONAL</b>	<b>Relatório Resumido de Execução Orçamentária</b>
	<b>Prefeitura Municipal de Sertãozinho - SP (Poder Executivo)</b>
	<b>Orçamentos Fiscal e da Seguridade Social</b>
	<b>CNPJ:</b>
	<b>Exercício: 2023</b>
	<b>Período de referência: 1º bimestre</b>

**RREO-Anexo 02 | Tabela 2.0 - Demonstrativo da Execução das Despesas por Função/Subfunção**

Notas Explicativas	Valores
	28/02/2023
Notas Explicativas	-
Notas Explicativas	-




 <p>Sistema de Informações Contábeis e Fiscais do Setor Público Brasileiro TESOURO NACIONAL</p>	<b>Relatório Resumido de Execução Orçamentária</b>
	<b>Prefeitura Municipal de Sertãozinho - SP (Poder Executivo)</b>
	<b>Orçamentos Fiscal e da Seguridade Social</b>
	<b>CNPJ:</b>
	<b>Exercício: 2023</b>
<b>Período de referência: 1º bimestre</b>	

RREO-Anexo 03 | Tabela 3.2 - Demonstrativo da Receita Corrente Líquida - Municípios

Especificação	Evolução da Receita Corrente Líquida												TOTAL (ÚLTIMOS 12 MESES)	PREVISÃO ATUALIZADA 2023
	EVOLUÇÃO DA RECEITA REALIZADA NOS ÚLTIMOS 12 MESES													
	<MR-11>	<MR-10>	<MR-9>	<MR-8>	<MR-7>	<MR-6>	<MR-5>	<MR-4>	<MR-3>	<MR-2>	<MR-1>	<MR>		
RECEITAS CORRENTES (I)	77.281.182,90	57.669.521,70	70.580.344,09	66.634.891,28	83.432.334,45	64.707.540,47	52.567.159,12	57.574.780,41	57.887.580,86	80.417.811,66	76.229.176,42	62.597.956,96	807.540.280,32	761.849.396,05
Impostos, Taxas e Contribuições de Melhoria	29.406.209,32	16.190.384,43	15.891.678,15	12.778.403,20	12.550.429,27	13.485.471,50	12.891.375,85	12.701.864,25	13.186.247,33	16.755.761,11	9.898.424,97	13.187.522,10	178.823.772,88	183.546.537,00
IPTU	15.916.258,45	4.870.751,95	4.840.920,19	3.608.636,39	3.417.247,16	3.470.873,25	3.379.685,37	3.292.816,15	3.308.581,49	4.649.885,60	1.551.978,64	3.975.043,04	56.278.675,67	60.075.086,00
ISS	5.938.726,35	6.922.532,44	5.719.453,88	5.236.902,54	5.409.637,87	6.161.950,03	5.830.213,47	5.354.889,39	5.234.740,31	6.115.839,51	5.673.491,90	5.584.034,59	69.182.312,28	67.748.551,00
ITBI	577.704,10	541.279,20	782.204,56	792.306,13	708.983,76	729.707,85	606.307,55	1.089.685,65	795.432,23	1.141.398,49	604.959,14	596.484,78	8.986.433,44	9.249.772,00
IRRF	1.198.768,36	1.487.045,19	2.116.688,15	1.683.595,65	1.623.875,75	1.622.723,06	1.692.920,37	1.638.973,67	2.498.044,37	2.873.667,20	1.260.866,88	1.310.326,07	20.948.494,72	21.211.323,00
Outros Impostos, Taxas e Contribuições de Melhoria	5.833.752,06	2.368.775,65	2.232.412,38	1.458.962,49	1.390.804,73	1.500.217,31	1.382.249,09	1.325.499,39	1.351.449,13	1.974.970,31	907.130,41	1.721.633,62	23.447.856,57	25.261.805,00
Contribuições	1.888.613,14	2.146.839,27	2.331.561,65	2.406.876,08	2.292.859,37	2.295.319,55	2.275.419,65	2.253.802,04	2.402.124,84	3.766.171,74	2.364.927,90	2.354.452,82	28.878.968,05	31.856.395,92
Receita Patrimonial	1.844.467,74	1.980.450,41	6.673.445,65	11.617.483,31	3.008.624,52	7.833.975,58	2.569.319,54	2.491.557,40	3.215.127,18	10.276.823,19	6.564.601,59	5.496.548,70	63.572.424,81	21.949.000,00
Rendimentos de Aplicação Financeira	1.721.561,36	1.852.950,99	6.550.527,75	11.491.361,01	2.877.256,20	7.708.072,90	2.445.701,39	2.362.358,79	3.090.706,49	10.149.916,15	6.548.396,41	5.366.124,10	62.164.933,54	20.540.000,00
Outras Receitas Patrimoniais	122.906,38	127.499,42	122.917,90	126.122,30	131.368,32	125.902,68	123.618,15	129.198,61	124.420,69	126.907,04	16.205,18	130.424,60	1.407.491,27	1.409.000,00
Receita Agropecuária	0,00	0,00	0,00	0,00	0,00	0,00	0,00	0,00	0,00	0,00	0,00	0,00	0,00	0,00
Receita Industrial	0,00	0,00	0,00	0,00	0,00	0,00	0,00	0,00	0,00	0,00	0,00	0,00	0,00	0,00
Receita de Serviços	3.137.246,45	3.623.380,85	3.645.822,96	3.453.220,44	4.160.020,08	3.479.294,51	3.445.815,79	3.426.769,41	3.507.035,25	4.985.303,92	3.726.080,42	3.335.303,04	43.925.293,12	51.996.000,00
Transferências Correntes	40.400.952,47	33.233.919,20	41.893.795,97	35.936.111,17	60.969.409,92	37.084.219,21	30.737.722,71	36.086.191,89	34.860.425,85	42.575.701,74	52.484.257,02	37.806.365,39	483.846.672,54	466.608.081,00
Cota-Parte do FPM	5.136.805,98	6.088.934,01	6.773.331,47	6.337.744,16	8.530.204,87	6.197.855,41	5.707.959,69	5.430.922,00	6.825.880,33	10.605.738,53	6.892.102,58	9.174.688,48	83.691.756,51	81.484.000,00
Cota-Parte do ICMS	16.261.730,72	11.999.466,09	14.902.975,81	10.985.783,71	12.720.676,47	15.059.544,70	11.241.271,57	11.985.646,55	12.863.236,00	12.486.678,75	14.214.014,32	10.654.255,96	155.175.277,85	168.183.000,00
Cota-Parte do IPVA	3.862.153,60	2.819.992,25	2.987.592,24	2.353.066,48	1.490.109,96	1.497.105,25	1.450.388,94	1.215.769,86	1.185.975,99	1.501.560,99	14.675.767,21	5.082.682,51	40.102.164,78	36.031.000,00
Cota-Parte do ITR	6.882,21	8.866,73	8.667,82	8.967,98	9.257,17	12.833,92	175.191,26	1.730.190,08	58.729,33	70.673,18	96.079,91	8.872,54	1.927.012,13	1.700.000,00
Transferências de LC nº 61/1989	93.510,03	85.023,18	58.488,72	67.078,23	73.457,94	51.208,62	77.452,58	83.101,66	57.793,34	74.656,53	76.138,80	57.987,26	855.896,89	897.000,00
Transferências do FUNDEB	10.202.516,27	7.692.995,84	9.548.498,38	7.054.276,05	7.642.035,51	9.029.356,64	6.827.436,92	7.754.084,34	7.943.008,14	9.680.881,52	11.856.279,66	8.380.248,84	103.611.618,11	110.000.000,00
Outras Transferências Correntes	4.835.153,66	4.538.641,10	7.414.241,53	9.129.194,58	30.503.668,00	5.216.514,67	7.886.477,40	6.126.003,72	6.126.003,72	4.683.874,44	4.683.874,44	4.683.874,44	98.214.946,47	70.313.081,00
Outras Receitas Correntes	484.093,78	494.547,54	524.038,71	442.797,08	450.991,29	549.260,12	647.505,58	614.595,42	716.620,21	2.068.049,96	1.090.884,52	417.764,91	8.491.149,12	5.893.382,13
DEDUÇÕES (II)	6.558.079,13	5.942.642,44	11.086.313,74	15.064.808,01	6.154.915,43	11.335.239,62	5.323.594,14	5.885.545,95	7.011.628,99	15.367.536,22	13.061.799,06	10.012.143,85	119.912.518,80	81.578.395,99
Contrib. do Servidor para o Plano de Previdência	1.350.726,21	1.376.408,55	1.611.625,24	1.628.787,29	1.566.832,10	1.575.336,86	1.550.124,04	1.530.971,05	1.650.449,48	2.996.161,67	1.540.874,44	1.534.221,87	19.912.518,80	22.689.395,92
Compensações Financ. entre Regimes Previdência	107.212,26	107.212,26	109.235,39	98.269,14	121.124,88	117.369,01	117.296,18	114.670,23	255.670,41	434.114,91	104.293,30	104.293,30	1.790.761,27	960.000,00
Rendimentos de Aplicações de Recursos Previdenciários	27.564,19	258.565,24	4.419.241,95	9.387.223,52	521.172,12	5.078.864,22	37.558,11	36.780,73	890.227,39	7.535.530,12	4.227.810,80	3.381.931,77	35.802.470,16	2.050.000,00
Dedução de Receita para Formação do FUNDEB	5.072.576,47	4.200.456,39	4.946.211,16	3.950.528,06	3.945.786,33	4.563.669,53	3.618.615,81	4.203.123,94	4.215.281,71	4.401.729,52	7.188.820,52	4.991.696,91	55.298.496,35	55.879.000,00
RECEITA CORRENTE LÍQUIDA (III) = (I - II)	70.703.103,77	51.726.879,26	59.474.030,35	51.570.083,27	77.277.419,02	53.372.300,85	47.243.564,98	51.689.234,46	50.875.951,87	65.050.275,44	63.167.377,36	52.585.813,11	694.736.033,74	680.271.000,06
(1) Transferências obrigatórias da União relativas às emendas individuais (art. 166-A, § 1º, da CF) (IV)	450.000,00	0,00	0,00	600.000,00	250.000,00	0,00	0,00	0,00	0,00	0,00	0,00	0,00	1.300.000,00	0,00
RECEITA CORRENTE LÍQUIDA AJUSTADA PARA CÁLCULO DOS LIMITES DE ENDIVIDAMENTO (V) = (III - IV)	70.253.103,77	51.726.879,26	59.474.030,35	50.970.083,27	77.027.419,02	53.372.300,85	47.243.564,98	51.689.234,46	50.875.951,87	65.050.275,44	63.167.377,36	52.585.813,11	693.436.033,74	680.271.000,06
(2) Transferências obrigatórias da União relativas às emendas de bancada (art. 166, § 16, da CF) (VI)	0,00	0,00	0,00	0,00	0,00	0,00	0,00	0,00	0,00	0,00	0,00	0,00	0,00	0,00
RECEITA CORRENTE LÍQUIDA AJUSTADA PARA CÁLCULO DOS LIMITES DA DESPESA COM PESSOAL (VII) = (V - VI)	70.253.103,77	51.726.879,26	59.474.030,35	50.970.083,27	77.027.419,02	53.372.300,85	47.243.564,98	51.689.234,46	50.875.951,87	65.050.275,44	63.167.377,36	52.585.813,11	693.436.033,74	680.271.000,06

Este documento é cópia do original, assinado digitalmente por CPF \*\*182948\*\* em 30/03/2023 às 16:56:06 (GMT -03:00).

Para conferir o original, acesse: <https://www.dfoe.com.br/verificador/e06a-5950-499a-1745>

 Sistema de Informações Contábeis e Fiscais do Setor Público Brasileiro <b>TESOURO NACIONAL</b>	<b>Relatório Resumido de Execução Orçamentária</b>
	<b>Prefeitura Municipal de Sertãozinho - SP (Poder Executivo)</b>
	<b>Orçamentos Fiscal e da Seguridade Social</b>
	<b>CNPJ:</b>
	<b>Exercício: 2023</b>
	<b>Período de referência: 1º bimestre</b>


**RREO-Anexo 03 | Tabela 3.2 - Demonstrativo da Receita Corrente Líquida - Municípios**

Notas Explicativas	Valores
	28/02/2023
Notas Explicativas	-
Notas Explicativas	-

**RREO-Anexo 04 | Tabela 4 - Demonstrativo das Receitas e Despesas Previdenciárias**

Receitas Previdenciárias - RPPS - Fundo em Capitalização (Plano Previdenciário)	Execução da Receita	
	PREVISÃO ATUALIZADA (a)	RECEITAS REALIZADAS ATÉ O BIMESTRE (b)
<b>Receitas</b>	-	-
<b>RECEITAS CORRENTES (I)</b>	82.996.396,05	18.240.294,56
Receita de Contribuições dos Segurados	22.407.000,29	3.039.779,85
Ativo	21.600.000,20	2.930.461,33
Inativo	792.000,04	107.013,83
Pensionista	15.000,05	2.304,69
Receita de Contribuições Patronais	56.544.395,63	7.203.665,48
Ativo	56.544.395,63	7.203.665,48
Inativo	0,00	0,00
Pensionista	0,00	0,00
Receita Patrimonial	2.120.000,00	7.623.182,57
Receitas Imobiliárias		
Receitas de Valores Mobiliários	2.120.000,00	7.623.182,57
Outras Receitas Patrimoniais	0,00	0,00
Receita de Serviços	0,00	0,00
Outras Receitas Correntes	1.925.000,13	373.666,66
Compensação Financeira entre os Regimes	984.000,13	214.407,06
Receita de Aportes Periódicos para Amortização de Déficit Atuarial do RPPS (II)	0,00	0,00
Demais Receitas Correntes	941.000,00	159.259,60
<b>RECEITAS DE CAPITAL (III)</b>	0,00	0,00
Alienação de Bens, Direitos e Ativos	0,00	0,00
Amortização de Empréstimos	0,00	0,00
Outras Receitas de Capital	0,00	0,00
<b>TOTAL DAS RECEITAS DO FUNDO EM CAPITALIZAÇÃO (IV) = (I + III - II)</b>	<b>82.996.396,05</b>	<b>18.240.294,56</b>



 <p>Sistema de Informações Contábeis e Fiscais do Setor Público Brasileiro TESOURO NACIONAL</p>	<b>Relatório Resumido de Execução Orçamentária</b>
	<b>Prefeitura Municipal de Sertãozinho - SP (Poder Executivo)</b>
	<b>Orçamentos Fiscal e da Seguridade Social</b>
	<b>CNPJ:</b>
	<b>Exercício: 2023</b>
	<b>Período de referência: 1º bimestre</b>

## RREO-Anexo 04 | Tabela 4 - Demonstrativo das Receitas e Despesas Previdenciárias

Despesas Previdenciárias - RPPS - Fundo em Capitalização (Plano Previdenciário)	Execução da Despesa				
	DOTAÇÃO ATUALIZADA (c)	DESPESAS EMPENHADAS ATÉ O BIMESTRE (d)	DESPESAS LIQUIDADAS ATÉ O BIMESTRE (e)	DESPESAS PAGAS ATÉ O BIMESTRE (f)	INSCRITAS EM RESTOS A PAGAR NÃO PROCESSADOS NO EXERCÍCIO (g)
<b>Despesas</b>	-	-	-	-	-
Benefícios	70.000.000,00	9.075.591,37	9.075.074,26	4.528.607,48	
Aposentadorias	62.000.000,00	8.153.141,18	8.152.624,07	4.069.928,26	
Pensões por Morte	8.000.000,00	922.450,19	922.450,19	458.679,22	
Outras Despesas Previdenciárias	2.289.400,00	208.879,21	208.879,21	128.090,31	
Compensação Financeira entre os Regimes	100.000,00				
Demais Despesas Previdenciárias	2.189.400,00	208.879,21	208.879,21	128.090,31	
<b>TOTAL DAS DESPESAS DO FUNDO EM CAPITALIZAÇÃO (V)</b>	<b>72.289.400,00</b>	<b>9.284.470,58</b>	<b>9.283.953,47</b>	<b>4.656.697,79</b>	
<b>RESULTADO PREVIDENCIÁRIO - FUNDO EM CAPITALIZAÇÃO (VI) = (IV - V)</b>	<b>10.706.996,05</b>	<b>8.955.823,98</b>	<b>8.956.341,09</b>	<b>13.583.596,77</b>	

<p><b>siconfi</b> Sistema de Informações Contábeis e Fiscais do Setor Público Brasileiro TESOURO NACIONAL</p>	<b>Relatório Resumido de Execução Orçamentária</b>
	<b>Prefeitura Municipal de Sertãozinho - SP (Poder Executivo)</b>
	<b>Orçamentos Fiscal e da Seguridade Social</b>
	<b>CNPJ:</b>
	<b>Exercício: 2023</b>
	<b>Período de referência: 1º bimestre</b>

**RREO-Anexo 04 | Tabela 4 - Demonstrativo das Receitas e Despesas Previdenciárias**

Recursos RPPS Arrecadados em Exercícios Anteriores	Previsão Orçamentária
	PREVISÃO ORÇAMENTÁRIA
VALOR	-

**RREO-Anexo 04 | Tabela 4 - Demonstrativo das Receitas e Despesas Previdenciárias**

Reserva Orçamentária do RPPS	Previsão Orçamentária
	PREVISÃO ORÇAMENTÁRIA
VALOR	6.100.000,00

**RREO-Anexo 04 | Tabela 4 - Demonstrativo das Receitas e Despesas Previdenciárias**

Aportes de Recursos para o Fundo em Capitalização do RPPS	Aportes de Recursos
	APORTES REALIZADOS
VALOR	-
Aportes de Recursos para o Fundo em Capitalização do RPPS	-
Plano de Amortização - Contribuição Patronal Suplementar	
Plano de Amortização - Aporte Periódico de Valores Predefinidos	
Outros Aportes para o RPPS	
Recursos para Cobertura de Déficit Financeiro	


**RREO-Anexo 04 | Tabela 4 - Demonstrativo das Receitas e Despesas Previdenciárias**

Bens e Direitos do RPPS ( Fundo em Capitalização)	Período de Referência
	SALDO ATUAL
VALOR	-
Bens e Direitos do RPPS ( Fundo em Capitalização)	-
Caixa e Equivalentes de Caixa	3.256.007,32
Investimentos e Aplicações	528.029.774,17
Outros Bens e Direitos	0,00

**RREO-Anexo 04 | Tabela 4 - Demonstrativo das Receitas e Despesas Previdenciárias**


Receitas Previdenciárias - RPPS - Fundo em Repartição (Plano Financeiro)	Execução da Receita	
	PREVISÃO ATUALIZADA (a)	RECEITAS REALIZADAS ATÉ O BIMESTRE (b)
<b>Receitas</b>	-	-
<b>RECEITAS CORRENTES (VII)</b>		
Receita de Contribuições dos Segurados		
Ativo		
Inativo		
Pensionista		
Receita de Contribuições Patronais		
Ativo		
Inativo		
Pensionista		
Receita Patrimonial		
Receitas Imobiliárias		
Receitas de Valores Mobiliários		
Outras Receitas Patrimoniais		
Receita de Serviços		
Outras Receitas Correntes		
Compensação Financeira entre os Regimes		
Demais Receitas Correntes		
<b>RECEITAS DE CAPITAL (VIII)</b>		
Alienação de Bens, Direitos e Ativos		
Amortização de Empréstimos		
Outras Receitas de Capital		
<b>TOTAL DAS RECEITAS DO FUNDO EM REPARTIÇÃO (IX) = (VII + VIII)</b>		



 <p>Sistema de Informações Contábeis e Fiscais do Setor Público Brasileiro TESOURO NACIONAL</p>	<b>Relatório Resumido de Execução Orçamentária</b>
	<b>Prefeitura Municipal de Sertãozinho - SP (Poder Executivo)</b>
	<b>Orçamentos Fiscal e da Seguridade Social</b>
	<b>CNPJ:</b>
	<b>Exercício: 2023</b>
	<b>Período de referência: 1º bimestre</b>

## RREO-Anexo 04 | Tabela 4 - Demonstrativo das Receitas e Despesas Previdenciárias

Despesas Previdenciárias - RPPS - Fundo em Repartição (Plano Financeiro)	Execução da Despesa				INSCRITAS EM RESTOS A PAGAR NÃO PROCESSADOS NO EXERCÍCIO (g)
	DOTAÇÃO ATUALIZADA (c)	DESPESAS EMPENHADAS ATÉ O BIMESTRE (d)	DESPESAS LIQUIDADAS ATÉ O BIMESTRE (e)	DESPESAS PAGAS ATÉ O BIMESTRE (f)	
<b>Despesas</b>	-	-	-	-	-
Benefícios					
Aposentadorias					
Pensões por Morte					
Outras Despesas Previdenciárias					
Compensação Financeira entre os Regimes					
Demais Despesas Previdenciárias					
<b>TOTAL DAS DESPESAS DO FUNDO EM REPARTIÇÃO (X)</b>					
<b>RESULTADO PREVIDENCIÁRIO - FUNDO EM REPARTIÇÃO (XI) = (IX - X)</b>					

 Sistema de Informações Contábeis e Fiscais do Setor Público Brasileiro <b>TESOURO NACIONAL</b>	<b>Relatório Resumido de Execução Orçamentária</b>
	<b>Prefeitura Municipal de Sertãozinho - SP (Poder Executivo)</b>
	<b>Orçamentos Fiscal e da Seguridade Social</b>
	<b>CNPJ:</b>
	<b>Exercício: 2023</b>
	<b>Período de referência: 1º bimestre</b>

**RREO-Anexo 04 | Tabela 4 - Demonstrativo das Receitas e Despesas Previdenciárias**

Aportes de Recursos para o Fundo em Repartição do RPPS	Aportes de Recursos
	APORTES REALIZADOS
<b>Aportes de Recursos para o Fundo em Repartição do RPPS</b>	-
Recursos para Cobertura de Insuficiências Financeiras	
Recursos para Formação de Reserva	


**RREO-Anexo 04 | Tabela 4 - Demonstrativo das Receitas e Despesas Previdenciárias**

Bens e Direitos do RPPS ( Fundo em Repartição)	Período de Referência
	SALDO ATUAL
<b>Bens e Direitos do RPPS ( Fundo em Repartição)</b>	-
Caixa e Equivalentes de Caixa	
Investimentos e Aplicações	
Outros Bens e Direitos	

**RREO-Anexo 04 | Tabela 4 - Demonstrativo das Receitas e Despesas Previdenciárias**


Receitas da Administração - RPPS	Execução da Receita	
	PREVISÃO ATUALIZADA (a)	RECEITAS REALIZADAS ATÉ O BIMESTRE (b)
<b>Receitas da Administração - RPPS</b>	-	-
RECEITAS CORRENTES		
TOTAL DAS RECEITAS DA ADMINISTRAÇÃO RPPS - (XII)		



 <p>Sistema de Informações Contábeis e Fiscais do Setor Público Brasileiro</p> <p>TESOURO NACIONAL</p>	<b>Relatório Resumido de Execução Orçamentária</b>
	<b>Prefeitura Municipal de Sertãozinho - SP (Poder Executivo)</b>
	<b>Orçamentos Fiscal e da Seguridade Social</b>
	<b>CNPJ:</b>
	<b>Exercício: 2023</b>
<b>Período de referência: 1º bimestre</b>	

**RREO-Anexo 04 | Tabela 4 - Demonstrativo das Receitas e Despesas Previdenciárias**

Despesas da Administração - RPPS	Execução da Despesa				
	DOTAÇÃO ATUALIZADA (c)	DESPESAS EMPENHADAS ATÉ O BIMESTRE (d)	DESPESAS LIQUIDADAS ATÉ O BIMESTRE (e)	DESPESAS PAGAS ATÉ O BIMESTRE (f)	INSCRITAS EM RESTOS A PAGAR NÃO PROCESSADOS NO EXERCÍCIO (g)
<b>Despesas da Administração - RPPS</b>	-	-	-	-	-
DESPESAS CORRENTES (XIII)	4.545.600,00	891.704,24	607.165,95	582.984,87	-
Pessoal e Encargos Sociais					
Demais Despesas Correntes	4.545.600,00	891.704,24	607.165,95	582.984,87	
DESPESAS DE CAPITAL (XIV)	1.565.000,00	0,00	0,00	0,00	
TOTAL DAS DESPESAS DA ADMINISTRAÇÃO RPPS (XV) = (XIII + XIV)	6.110.600,00	891.704,24	607.165,95	582.984,87	
RESULTADO DA ADMINISTRAÇÃO RPPS (XVI) = (XII - XV)	-6.110.600,00	-891.704,24	-607.165,95	-582.984,87	


 Sistema de Informações Contábeis e Fiscais do Setor Público Brasileiro <b>TESOURO NACIONAL</b>	<b>Relatório Resumido de Execução Orçamentária</b>
	<b>Prefeitura Municipal de Sertãozinho - SP (Poder Executivo)</b>
	<b>Orçamentos Fiscal e da Seguridade Social</b>
	<b>CNPJ:</b>
	<b>Exercício: 2023</b>
	<b>Período de referência: 1º bimestre</b>

**RREO-Anexo 04 | Tabela 4 - Demonstrativo das Receitas e Despesas Previdenciárias**

Bens e Direitos - Administração do RPPS	Período de Referência
	SALDO ATUAL
<b>Bens e Direitos - Administração do RPPS</b>	-
Caixa e Equivalentes de Caixa	
Investimentos e Aplicações	
Outros Bens e Direitos	

**RREO-Anexo 04 | Tabela 4 - Demonstrativo das Receitas e Despesas Previdenciárias**

Receitas Previdenciárias (Benefícios Mantidos Pelo Tesouro)	Execução da Receita	
	PREVISÃO ATUALIZADA (a)	RECEITAS REALIZADAS ATÉ O BIMESTRE (b)
<b>Receitas Previdenciárias (Benefícios Mantidos Pelo Tesouro)</b>	-	-
Contribuições dos Servidores		
Demais Receitas Previdenciárias		
<b>TOTAL DAS RECEITAS (BENEFÍCIOS MANTIDOS PELO TESOURO) (XVII)</b>		

 Sistema de Informações Contábeis e Fiscais do Setor Público Brasileiro <b>TESOURO NACIONAL</b>	<b>Relatório Resumido de Execução Orçamentária</b>
	<b>Prefeitura Municipal de Sertãozinho - SP (Poder Executivo)</b>
	<b>Orçamentos Fiscal e da Seguridade Social</b>
	<b>CNPJ:</b>
	<b>Exercício: 2023</b>
	<b>Período de referência: 1º bimestre</b>

**RREO-Anexo 04 | Tabela 4 - Demonstrativo das Receitas e Despesas Previdenciárias**

Despesas Previdenciárias (Benefícios Mantidos Pelo Tesouro)	Execução da Despesa				INSCRITAS EM RESTOS A PAGAR NÃO PROCESSADOS NO EXERCÍCIO (g)
	DOTAÇÃO ATUALIZADA (c)	DESPESAS EMPENHADAS ATÉ O BIMESTRE (d)	DESPESAS LIQUIDADAS ATÉ O BIMESTRE (e)	DESPESAS PAGAS ATÉ O BIMESTRE (f)	
<b>Despesas Previdenciárias (Benefícios Mantidos Pelo Tesouro)</b>	-	-	-	-	-
Aposentadorias					
Pensões					
Outras Despesas Previdenciárias					
TOTAL DAS DESPESAS (BENEFÍCIOS MANTIDOS PELO TESOURO) (XVIII)					
RESULTADO DOS BENEFÍCIOS MANTIDOS PELO TESOURO (XIX) = (XVII - XVIII)					

<p><b>siconfi</b> Sistema de Informações Contábeis e Fiscais do Setor Público Brasileiro TESOURO NACIONAL</p>	<b>Relatório Resumido de Execução Orçamentária</b>
	<b>Prefeitura Municipal de Sertãozinho - SP (Poder Executivo)</b>
	<b>Orçamentos Fiscal e da Seguridade Social</b>
	<b>CNPJ:</b>
	<b>Exercício: 2023</b>
	<b>Período de referência: 1º bimestre</b>


**RREO-Anexo 04 | Tabela 4 - Demonstrativo das Receitas e Despesas Previdenciárias**

Notas Explicativas	Valores
	28/02/2023
Notas Explicativas	-
Notas Explicativas	-

**RREO-Anexo 06 | Tabela 6.3 - Demonstrativo dos Resultados Primário e Nominal - Municípios**

Cálculo Acima da Linha - Receitas Primárias	Receita Orçamentária	
	PREVISÃO ATUALIZADA	Até o Bimestre / 2023
		RECEITAS REALIZADAS (a)
<b>Cálculo Acima da Linha - Receitas Primárias</b>	-	-
RECEITAS CORRENTES (EXCETO FONTES RPPS) (I)	682.500.000,00	115.669.255,05
Impostos, Taxas e Contribuições de Melhoria	183.546.537,00	23.185.947,07
IPTU	60.075.086,00	5.527.019,68
ISS	67.748.551,00	11.257.526,49
ITBI	9.249.772,00	1.201.443,92
IRRF	21.211.323,00	2.571.192,95
Outros Impostos, Taxas e Contribuições de Melhoria	25.261.805,00	2.628.764,03
Contribuições	9.167.000,00	1.644.284,41
Receita Patrimonial	19.829.000,00	4.437.967,72
Aplicações Financeiras (II)	18.490.000,00	4.304.777,94
Outras Receitas Patrimoniais	1.339.000,00	133.189,78
Transferências Correntes	410.729.081,00	78.110.104,98
Cota-Parte do FPM	66.567.200,00	12.845.431,29
Cota-Parte do ICMS	132.946.400,00	19.894.616,27
Cota-Parte do IPVA	28.824.800,00	15.790.759,86
Cota-Parte do ITR	1.360.000,00	83.961,98
Transferências da LC nº 61/1989	717.600,00	107.300,84
Transferências do FUNDEB	110.000.000,00	20.236.528,50
Outras Transferências Correntes	70.313.081,00	9.151.506,24
Demais Receitas Correntes	59.228.382,00	8.290.950,87
Outras Receitas Financeiras (III)		
Receitas Correntes Restantes	59.228.382,00	8.290.950,87
RECEITAS PRIMÁRIAS CORRENTES (EXCETO FONTES RPPS) (IV) = (I - (II + III))	664.010.000,00	111.364.477,11
RECEITAS PRIMÁRIAS CORRENTES (COM FONTES RPPS) (V)	80.645.890,84	10.630.551,99
RECEITAS NÃO PRIMÁRIAS CORRENTES (COM FONTES RPPS) (VI)	2.050.000,00	7.609.742,57
RECEITAS DE CAPITAL (EXCETO FONTES RPPS) (VII)	87.000.000,00	1.579.420,91
Operações de Crédito (VIII)	60.000.000,00	
Amortização de Empréstimos (IX)		
Alienação de Bens	500.000,00	25.302,20
Receitas de Alienação de Investimentos Temporários (X)		
Receitas de Alienação de Investimentos Permanentes (XI)		
Outras Alienações de Bens	500.000,00	25.302,20
Transferências de Capital	25.500.000,00	883.313,36
Convênios	11.318.185,00	851.230,61
Outras Transferências de Capital	14.181.815,00	32.082,75
Outras Receitas de Capital	1.000.000,00	670.805,35
Outras Receitas de Capital Não Primárias (XII)		
Outras Receitas de Capital Primárias	1.000.000,00	670.805,35
RECEITAS PRIMÁRIAS DE CAPITAL (EXCETO FONTES RPPS) (XIII) = (VII - (VIII + IX + X + XI + XII))	27.000.000,00	1.579.420,91
RECEITAS PRIMÁRIAS DE CAPITAL (COM FONTES RPPS) (XIV)		
RECEITAS NÃO PRIMÁRIAS DE CAPITAL (COM FONTES RPPS) (XV)		
RECEITA PRIMÁRIA TOTAL (XVI) = (IV + V + XIII + XIV)	771.655.890,84	123.574.450,01
RECEITA PRIMÁRIA TOTAL (EXCETO FONTES RPPS) (XVII) = (IV + XIII)	691.010.000,00	112.943.898,02



 <p>Sistema de Informações Contábeis e Fiscais do Setor Público Brasileiro TESOURO NACIONAL</p>	<b>Relatório Resumido de Execução Orçamentária</b>
	<b>Prefeitura Municipal de Sertãozinho - SP (Poder Executivo)</b>
	<b>Orçamentos Fiscal e da Seguridade Social</b>
	<b>CNPJ:</b>
	<b>Exercício: 2023</b>
	<b>Período de referência: 1º bimestre</b>

## RREO-Anexo 06 | Tabela 6.3 - Demonstrativo dos Resultados Primário e Nominal - Municípios

Cálculo Acima da Linha - Despesas Primárias	Despesa Orçamentária							
	DOTAÇÃO ATUALIZADA	Até o Bimestre / 2023					RESTOS A PAGAR NÃO PROCESSADOS	
		DESPESAS EMPENHADAS	DESPESAS LIQUIDADAS	DESPESAS PAGAS (a)	RESTOS A PAGAR PROCESSADOS PAGOS (b)	LIQUIDADOS	PAGOS (c)	
<b>Cálculo Acima da Linha - Despesas Primárias</b>	-	-	-	-	-	-	-	-
DESPESAS CORRENTES (EXCETO FONTES RPPS) (XVIII)	671.260.509,48	206.614.239,74	79.101.034,83	65.679.050,97	13.461.366,27	13.020.580,61	12.008.743,11	
Pessoal e Encargos Sociais	286.928.377,00	37.971.149,32	37.967.524,89	32.839.945,33	4.774.981,36			
Juros e Encargos da Dívida (XIX)	4.840.000,00	695.772,66	695.772,66	695.772,66				
Outras Despesas Correntes	379.492.132,48	167.947.317,76	40.437.737,28	32.143.332,98	8.686.384,91	13.020.580,61	12.008.743,11	
DESPESAS PRIMÁRIAS CORRENTES (EXCETO FONTES RPPS) (XX) = (XVIII - XIX)	666.420.509,48	205.918.467,08	78.405.262,17	64.983.278,31	13.461.366,27	13.020.580,61	12.008.743,11	
DESPESAS PRIMÁRIAS CORRENTES (COM FONTES RPPS) (XXI)	76.835.000,00	10.176.174,82	9.891.119,42	5.216.103,25	4.599.694,34	7.229,89	7.229,89	
DESPESAS NÃO PRIMÁRIAS CORRENTES (COM FONTES RPPS) (XXII)								
DESPESAS DE CAPITAL (EXCETO FONTES RPPS) (XXIII)	129.110.820,00	8.293.729,05	1.042.653,73	1.042.653,73	6.729.005,93	2.571.808,71	2.571.808,71	
Investimentos	121.810.820,00	7.303.832,49	52.757,17	52.757,17	6.729.005,93	2.571.808,71	2.571.808,71	
Inversões Financeiras								
Concessão de Empréstimos e Financiamentos (XXIV)								
Aquisição de Título de Capital já Integralizado (XXV)								
Aquisição de Título de Crédito (XXVI)								
Demais Inversões Financeiras								
Amortização da Dívida (XXVII)	7.300.000,00	989.896,56	989.896,56	989.896,56				
DESPESAS PRIMÁRIAS DE CAPITAL (EXCETO FONTES RPPS) (XXVIII) = (XXIII - (XXIV + XXV + XXVI + XXVII))	121.810.820,00	7.303.832,49	52.757,17	52.757,17	6.729.005,93	2.571.808,71	2.571.808,71	
RESERVA DE CONTINGÊNCIA (XXIX)	739.990,08							
DESPESAS PRIMÁRIAS DE CAPITAL (COM FONTES RPPS) (XXX)	1.565.000,00					7.608,60	7.608,60	
DESPESAS NÃO PRIMÁRIAS DE CAPITAL (COM FONTES RPPS) (XXXI)								
DESPA PRIMÁRIA TOTAL (XXXII) = (XX + XXI + XXVIII + XXIX + XXX)	867.371.319,56	223.398.474,39	88.349.138,76	70.252.138,73	24.790.066,54	15.607.227,81	14.595.390,31	
DESPA PRIMÁRIA TOTAL (EXCETO FONTES RPPS) (XXXIII) = (XX + XXVIII + XXIX)	788.971.319,56	213.222.299,57	78.458.019,34	65.036.035,48	20.190.372,20	15.592.389,32	14.580.551,82	

Sistema de Informações Contábeis e Fiscais do Setor Público Brasileiro <b>TESOURO NACIONAL</b>	<b>Relatório Resumido de Execução Orçamentária</b>
	<b>Prefeitura Municipal de Sertãozinho - SP (Poder Executivo)</b>
	<b>Orçamentos Fiscal e da Seguridade Social</b>
	<b>CNPJ:</b>
	<b>Exercício: 2023</b>
	<b>Período de referência: 1º bimestre</b>

**RREO-Anexo 06 | Tabela 6.3 - Demonstrativo dos Resultados Primário e Nominal - Municípios**

Resultado Primário - Acima da Linha	Até o Bimestre / 2023
	VALOR
<b>Resultado Primário - Acima da Linha</b>	-
RESULTADO PRIMÁRIO (COM RPPS) - Acima da Linha (XXXIV) = (XVIa - (XXXIIa + XXXIIb + XXXIIc))	13.936.854,43
RESULTADO PRIMÁRIO (SEM RPPS) - Acima da Linha (XXXV) = (XVIIa - (XXXIIIa + XXXIIIb + XXXIIIc))	13.136.938,52

**RREO-Anexo 06 | Tabela 6.3 - Demonstrativo dos Resultados Primário e Nominal - Municípios**

Meta Fiscal para o Resultado Primário	Meta Fixada na LDO
	VALOR CORRENTE
<b>Meta Fiscal para o Resultado Primário</b>	-
Meta fixada no Anexo de Metas Fiscais da LDO para o exercício de referência	-9.419.033,00

**RREO-Anexo 06 | Tabela 6.3 - Demonstrativo dos Resultados Primário e Nominal - Municípios**

Juros Nominais	Até o Bimestre / 2023
	VALOR INCORRIDO
<b>Juros Nominais</b>	-
Juros, Encargos e Variações Monetárias Ativos (Exceto RPPS) (XXXVI)	4.304.777,94
Juros, Encargos e Variações Monetárias Passivos (Exceto RPPS) (XXXVII)	-695.772,66

**RREO-Anexo 06 | Tabela 6.3 - Demonstrativo dos Resultados Primário e Nominal - Municípios**

Resultado Nominal - Acima da Linha	Até o Bimestre / 2023
	VALOR
<b>Resultado Nominal - Acima da Linha</b>	-
RESULTADO NOMINAL (SEM RPPS) - Acima da Linha (XXXVIII) = XXXV + (XXXVI - XXXVII)	18.137.489,12

**RREO-Anexo 06 | Tabela 6.3 - Demonstrativo dos Resultados Primário e Nominal - Municípios**

Cálculo Abaixo da Linha - Resultado Nominal	Saldo	
	Em 31/12/2022 (a)	Até o Bimestre 2023 (b)
<b>Cálculo Abaixo da Linha - Resultado Nominal</b>	-	-
DÍVIDA CONSOLIDADA (XXXIX)	34.775.592,49	33.728.237,10
DEDUÇÕES (XL)	193.177.479,04	228.104.671,70
Disponibilidade de Caixa	192.726.593,00	227.653.785,66
Disponibilidade de Caixa Bruta	219.297.228,08	234.829.124,59
(-) Restos a Pagar Processados (XLI)	20.190.411,13	1.011.876,43
(-) Depósitos Restituíveis e Valores Vinculados	6.380.223,95	6.163.462,50
Demais Haveres Financeiros	450.886,04	450.886,04
DÍVIDA CONSOLIDADA LÍQUIDA (XLII) = (XXXIX - XL)	-158.401.886,55	-194.376.434,60

**RREO-Anexo 06 | Tabela 6.3 - Demonstrativo dos Resultados Primário e Nominal - Municípios**

Resultado Nominal - Abaixo da Linha	Até o Bimestre / 2023
	VALOR
<b>Resultado Nominal - Abaixo da Linha</b>	-
RESULTADO NOMINAL (SEM RPPS) - Abaixo da Linha (XLIII) = (XLIIa - XLIIb)	35.974.548,05

**RREO-Anexo 06 | Tabela 6.3 - Demonstrativo dos Resultados Primário e Nominal - Municípios**

Meta Fiscal para o Resultado Nominal	Meta Fixada na LDO
	VALOR CORRENTE
<b>Meta Fiscal para o Resultado Nominal</b>	-
Meta fixada no Anexo de Metas Fiscais da LDO para o exercício de referência	2.000.000,00

**RREO-Anexo 06 | Tabela 6.3 - Demonstrativo dos Resultados Primário e Nominal - Municípios**

Ajuste Metodológico	Até o Bimestre / 2023
	VALOR
<b>Ajuste Metodológico</b>	-
VARIAÇÃO DO SALDO DE RPP (XLIV) = (XLIa - XLIb)	19.178.534,70
RECEITA DE ALIENAÇÃO DE INVESTIMENTOS PERMANENTES (XLV) = (XI)	
VARIAÇÃO CAMBIAL (XLVI)	
VARIAÇÃO DO SALDO DE PRECATÓRIOS INTEGRANTES DA DC (XLVII)	
VARIAÇÃO DO SALDO DAS DEMAIS OBRIGAÇÕES INTEGRANTES DA DC (XLVIII)	
OUTROS AJUSTES (XLIX)	
RESULTADO NOMINAL (SEM RPPS) AJUSTADO - Abaixo da Linha (L) = (XLIII + (XLIV - XLV + XLVI + XLVII + XLVIII) +/- (XLIX))	55.153.082,75

 Sistema de Informações Contábeis e Fiscais do Setor Público Brasileiro <b>TESOURO NACIONAL</b>	<b>Relatório Resumido de Execução Orçamentária</b>
	<b>Prefeitura Municipal de Sertãozinho - SP (Poder Executivo)</b>
	<b>Orçamentos Fiscal e da Seguridade Social</b>
	<b>CNPJ:</b>
	<b>Exercício: 2023</b>
	<b>Período de referência: 1º bimestre</b>

**RREO-Anexo 06 | Tabela 6.3 - Demonstrativo dos Resultados Primário e Nominal - Municípios**

Resultado Primário - Abaixo da Linha	Até o Bimestre / 2023
	VALOR
<b>Resultado Primário - Abaixo da Linha</b>	-
RESULTADO PRIMÁRIO (SEM RPPS) - Abaixo da Linha (LI) = (L) - (XXXVI - XXXVII)	50.152.532,15

**RREO-Anexo 06 | Tabela 6.3 - Demonstrativo dos Resultados Primário e Nominal - Municípios**

Informações Adicionais	PREVISÃO ORÇAMENTÁRIA
	PREVISÃO ORÇAMENTÁRIA
<b>Informações Adicionais</b>	-
SALDO DE EXERCÍCIOS ANTERIORES	33.111.319,56
Recursos Arrecadados em Exercícios Anteriores - RPPS	
Superávit Financeiro Utilizado para Abertura e Reabertura de Créditos Adicionais	33.111.319,56
RESERVA ORÇAMENTÁRIA DO RPPS	6.100.000,00

**RREO-Anexo 06 | Tabela 6.3 - Demonstrativo dos Resultados Primário e Nominal - Municípios**

Notas Explicativas	Valores
	28/02/2023
<b>Notas Explicativas</b>	-
Notas Explicativas	


<p>Sistema de Informações Contábeis e Fiscais do Setor Público Brasileiro</p> <p>TESOURO NACIONAL</p>	<b>Relatório Resumido de Execução Orçamentária</b>
	<b>Prefeitura Municipal de Sertãozinho - SP (Poder Executivo)</b>
	<b>Orçamentos Fiscal e da Seguridade Social</b>
	<b>CNPJ:</b>
	<b>Exercício: 2023</b>
<b>Período de referência: 1º bimestre</b>	

**RREO-Anexo 07 | Tabela 7.0 - Demonstrativo dos Restos à Pagar por Poder e Órgão - Municípios**

Poder/Orgão	Poder/Orgão											
	RESTOS A PAGAR PROCESSADOS					RESTOS A PAGAR NÃO PROCESSADOS						
	Inscritos					Inscritos						
Em Exercícios Anteriores (a)	Em 31 de dezembro de 2022 (b)	Pagos (c)	Cancelados (d)	Saldo e = (a + b) - (c + d)	Em Exercícios Anteriores (f)	Em 31 de dezembro de 2022 (g)	Liquidados (h)	Pagos (i)	Cancelados (j)	Saldo k = (f + g) - (i + j)	Saldo Total L = (e + k)	
RESTOS A PAGAR (EXCETO INTRA-ORÇAMENTÁRIOS) (I)		21.466.400,88	21.466.785,93	1.576,02	38,93	19.779.839,83	43.042.012,38	15.607.227,81	14.595.390,31	41.374,80	48.185.087,10	48.185.126,03
PODER EXECUTIVO		21.377.959,66	21.376.344,71	1.576,02	38,93	19.667.782,05	42.641.978,68	15.440.183,62	14.428.849,02	35.454,80	47.845.437,81	47.845.476,74
PODER LEGISLATIVO		90.441,22	90.441,22		0,00	112.076,88	400.033,70	167.044,19	166.541,29	5.920,00	339.649,29	339.649,29
Câmara Municipal		90.441,22	90.441,22		0,00	112.076,88	400.033,70	167.044,19	166.541,29	5.920,00	339.649,29	339.649,29
Tribunal de Contas do Município												
RESTOS A PAGAR (INTRA-ORÇAMENTÁRIOS) (II)		3.323.280,61	3.323.280,61		0,00							0,00
TOTAL (III) = (I + II)		24.791.681,49	24.790.066,54	1.576,02	38,93	19.779.839,83	43.042.012,38	15.607.227,81	14.595.390,31	41.374,80	48.185.087,10	48.185.126,03

**RREO-Anexo 07 | Tabela 7.0 - Demonstrativo dos Restos à Pagar por Poder e Órgão - Municípios**

Poder/Orgão - Intra	Poder/Orgão - Intra											
	RESTOS A PAGAR PROCESSADOS					RESTOS A PAGAR NÃO PROCESSADOS						
	Inscritos					Inscritos						
Em Exercícios Anteriores (a)	Em 31 de dezembro de 2022 (b)	Pagos (c)	Cancelados (d)	Saldo e = (a + b) - (c + d)	Em Exercícios Anteriores (f)	Em 31 de dezembro de 2022 (g)	Liquidados (h)	Pagos (i)	Cancelados (j)	Saldo k = (f + g) - (i + j)	Saldo Total L = (e + k)	
RESTOS A PAGAR (INTRA-ORÇAMENTÁRIOS) (II)		3.323.280,61	3.323.280,61		0,00							0,00
PODER EXECUTIVO		3.260.098,30	3.260.098,30		0,00							0,00
PODER LEGISLATIVO		63.182,31	63.182,31		0,00							0,00
Câmara Municipal		63.182,31	63.182,31		0,00							0,00
Tribunal de Contas do Município												

 Sistema de Informações Contábeis e Fiscais do Setor Público Brasileiro <b>TESOURO NACIONAL</b>	<b>Relatório Resumido de Execução Orçamentária</b>
	<b>Prefeitura Municipal de Sertãozinho - SP (Poder Executivo)</b>
	<b>Orçamentos Fiscal e da Seguridade Social</b>
	<b>CNPJ:</b>
	<b>Exercício: 2023</b>
	<b>Período de referência: 1º bimestre</b>


**RREO-Anexo 07 | Tabela 7.0 - Demonstrativo dos Restos à Pagar por Poder e Órgão - Municípios**

Notas Explicativas	Valores
	28/02/2023
Notas Explicativas	-
Notas Explicativas	-

**RREO-Anexo 13 | Tabela 13.0 - Demonstrativo das Parcerias Público-Privadas**

Impactos das Contratações de PPP	Especificação de PPP	
	SALDO TOTAL EM 31 DE DEZEMBRO DO EXERCÍCIO ANTERIOR	SALDO FINAL ATÉ O BIMESTRE
<b>Impactos das Contratações de PPP</b>	-	-
TOTAL DE ATIVOS		
Ativos Constituídos pela SPE		
TOTAL DE PASSIVOS		
Obrigações decorrentes de Ativos Constituídos pela SPE		
Provisões de PPP		
Outros Passivos		
ATOS POTENCIAIS PASSIVOS		
Obrigações Contratuais		
Riscos não Provisionados		
Garantias Concedidas		
Outros Passivos Contingentes		



 <p>Sistema de Informações Contábeis e Fiscais do Setor Público Brasileiro TESOURO NACIONAL</p>	<b>Relatório Resumido de Execução Orçamentária</b>
	<b>Prefeitura Municipal de Sertãozinho - SP (Poder Executivo)</b>
	<b>Orçamentos Fiscal e da Seguridade Social</b>
	<b>CNPJ:</b>
	<b>Exercício: 2023</b>
	<b>Período de referência: 1º bimestre</b>

**RREO-Anexo 13 | Tabela 13.0 - Demonstrativo das Parcerias Público-Privadas | Do Ente Federado, exceto estatais não dependentes - Contratadas (I.1)**

Despesas de PPP Do Ente Federado, exceto estatais não dependentes - Contratadas (I.1)	Despesas de PPP										
	EXERCÍCIO ANTERIOR	EXERCÍCIO CORRENTE (EC)	<EC + 1>	<EC + 2>	<EC + 3>	<EC + 4>	<EC + 5>	<EC + 6>	<EC + 7>	<EC + 8>	<EC + 9>

**RREO-Anexo 13 | Tabela 13.0 - Demonstrativo das Parcerias Público-Privadas | Do Ente Federado, exceto estatais não dependentes - A Contratar (I.2)**

Despesas de PPP Do Ente Federado, exceto estatais não dependentes - A contratar (I.2)	Despesas de PPP										
	EXERCÍCIO ANTERIOR	EXERCÍCIO CORRENTE (EC)	<EC + 1>	<EC + 2>	<EC + 3>	<EC + 4>	<EC + 5>	<EC + 6>	<EC + 7>	<EC + 8>	<EC + 9>

**RREO-Anexo 13 | Tabela 13.0 - Demonstrativo das Parcerias Público-Privadas | Das Estatais Não-Dependentes (II.1)**

Despesas de PPP das Estatais Não-dependentes - Contratadas (II.1)	Despesas de PPP										
	EXERCÍCIO ANTERIOR	EXERCÍCIO CORRENTE (EC)	<EC + 1>	<EC + 2>	<EC + 3>	<EC + 4>	<EC + 5>	<EC + 6>	<EC + 7>	<EC + 8>	<EC + 9>

**RREO-Anexo 13 | Tabela 13.0 - Demonstrativo das Parcerias Público-Privadas | Das Estatais Não Dependentes - A contratar (II.2)**

Despesas de PPP das Estatais Não-dependentes - A Contratar (II.2)	Despesas de PPP										
	EXERCÍCIO ANTERIOR	EXERCÍCIO CORRENTE (EC)	<EC + 1>	<EC + 2>	<EC + 3>	<EC + 4>	<EC + 5>	<EC + 6>	<EC + 7>	<EC + 8>	<EC + 9>

**RREO-Anexo 13 | Tabela 13.0 - Demonstrativo das Parcerias Público-Privadas**

Total das Despesas de PPP	Despesas de PPP										
	EXERCÍCIO ANTERIOR	EXERCÍCIO CORRENTE (EC)	<EC + 1>	<EC + 2>	<EC + 3>	<EC + 4>	<EC + 5>	<EC + 6>	<EC + 7>	<EC + 8>	<EC + 9>
TOTAL DAS DESPESAS DE PPP DO ENTE FEDERADO (I) = (I.1 + I.2)	-	-	-	-	-	-	-	-	-	-	-
TOTAL DAS DESPESAS DE PPP DAS ESTATAIS NÃO-DEPENDENTES (II) = (II.1 + II.2)											
TOTAL DAS DESPESAS DE PPP (III) = (I + II)											
RECEITA CORRENTE LÍQUIDA (RCL) (IV)											
TOTAL DAS DESPESAS CONSIDERADAS PARA O LIMITE = (I)											
TOTAL DAS DESPESAS CONSIDERADAS PARA O LIMITE / RCL (%) (V) = (I / IV)											

Sistema de Informações Contábeis e Fiscais do Setor Público Brasileiro <b>TESOURO NACIONAL</b>	<b>Relatório Resumido de Execução Orçamentária</b>
	<b>Prefeitura Municipal de Sertãozinho - SP (Poder Executivo)</b>
	<b>Orçamentos Fiscal e da Seguridade Social</b>
	<b>CNPJ:</b>
	<b>Exercício: 2023</b>
	<b>Período de referência: 1º bimestre</b>

**RREO-Anexo 13 | Tabela 13.0 - Demonstrativo das Parcerias Público-Privadas**

Notas Explicativas	Valores
	28/02/2023
Notas Explicativas	-
Notas Explicativas	-

**RREO-Anexo 14 | Tabela 14.0 - Demonstrativo Simplificado do Relatório Resumido da Execução Orçamentária - Municípios e DF**

Balanco Orçamentário	Valores
	Até o Bimestre
<b>Balanco Orçamentário</b>	-
<b>RECEITAS</b>	
Previsão Inicial	852.500.000,00
Previsão Atualizada	852.195.890,84
Receitas Realizadas	135.488.970,52
Déficit Orçamentário	
Saldos de Exercícios Anteriores (Utilizados para Créditos Adicionais)	33.111.319,56
<b>DESPESAS</b>	
Dotação Inicial	846.400.000,00
Dotação Atualizada	879.511.319,56
Despesas Empenhadas	225.084.143,61
Despesas Liquidadas	90.034.807,98
Despesas Pagas	71.937.807,95
Superávit Orçamentário	45.454.162,54

**RREO-Anexo 14 | Tabela 14.0 - Demonstrativo Simplificado do Relatório Resumido da Execução Orçamentária - Municípios e DF**

Despesas por Função/Subfunção	Valores
	Até o Bimestre
<b>Despesas por Função/Subfunção</b>	-
Despesas Empenhadas	225.084.143,61
Despesas Liquidadas	90.034.807,98

**RREO-Anexo 14 | Tabela 14.0 - Demonstrativo Simplificado do Relatório Resumido da Execução Orçamentária - Municípios e DF**

Receita Corrente Líquida - RCL	Valores
	Até o Bimestre
<b>Receita Corrente Líquida - RCL</b>	-
Receita Corrente Líquida	694.736.033,74
Receita Corrente Líquida Ajustada para Cálculo dos Limites de Endividamento	693.436.033,74
Receita Corrente Líquida Ajustada para Cálculo dos Limites da Despesa com Pessoal	693.436.033,74

**RREO-Anexo 14 | Tabela 14.0 - Demonstrativo Simplificado do Relatório Resumido da Execução Orçamentária - Municípios e DF**

Receitas e Despesas do Regime Próprio de Previdência dos Servidores	Valores
	Até o Bimestre
<b>Receitas e Despesas do Regime Próprio de Previdência dos Servidores</b>	-
<b>Fundo em Capitalização (PLANO PREVIDENCIÁRIO)</b>	
Receitas Previdenciárias Realizadas	18.240.294,56
Despesas Previdenciárias Empenhadas	9.284.470,58
Despesas Previdenciárias Liquidadas	9.283.953,47
Despesas Previdenciárias Pagas	4.656.697,79
Resultado Previdenciário	8.956.341,09
<b>Fundo em Repartição (PLANO FINANCEIRO)</b>	
Receitas Previdenciárias Realizadas	
Despesas Previdenciárias Empenhadas	
Despesas Previdenciárias Liquidadas	
Despesas Previdenciárias Pagas	
Resultado Previdenciário	

**RREO-Anexo 14 | Tabela 14.0 - Demonstrativo Simplificado do Relatório Resumido da Execução Orçamentária - Municípios e DF**

Resultados Primário e Nominal	Verificação das Metas dos Resultados Nominal e Primário		
	Meta Fixada no Anexo de Metas Fiscais da LDO (a)	Resultado Apurado até o Bimestre (b)	% em Relação à Meta (b/a)
<b>Resultados Primário e Nominal</b>			
RESULTADO PRIMÁRIO (SEM RPPS) - Acima da Linha	-9.419.033,00	13.136.938,52	-148,59
RESULTADO NOMINAL (SEM RPPS) - Abaixo da Linha	2.000.000,00	35.974.548,05	949,82

**RREO-Anexo 14 | Tabela 14.0 - Demonstrativo Simplificado do Relatório Resumido da Execução Orçamentária - Municípios e DF**

Sistema de Informações Contábeis e Fiscais do Setor Público Brasileiro <b>TESOURO NACIONAL</b>	<b>Relatório Resumido de Execução Orçamentária</b>
	<b>Prefeitura Municipal de Sertãozinho - SP (Poder Executivo)</b>
	<b>Orçamentos Fiscal e da Seguridade Social</b>
	<b>CNPJ:</b>
	<b>Exercício: 2023</b>
	<b>Período de referência: 1º bimestre</b>

Restos a Pagar por Poder e Ministério Público	Estágios dos Restos a Pagar			
	Inscrição	Cancelamento Até o Bimestre	Pagamento Até o Bimestre	Saldo a Pagar
<b>Restos a Pagar por Poder e Ministério Público</b>	-	-	-	-
<b>RESTOS A PAGAR PROCESSADOS</b>	24.791.681,49	1.576,02	24.790.066,54	38,93
Poder Executivo	24.638.057,96	1.576,02	24.636.443,01	38,93
Poder Legislativo	153.623,53	0,00	153.623,53	0,00
Poder Judiciário				
Ministério Público				
Defensoria Pública				
<b>RESTOS A PAGAR NÃO PROCESSADOS</b>	62.821.852,21	41.374,80	14.595.390,31	48.185.087,10
Poder Executivo	62.309.741,63	35.454,80	14.428.849,02	47.845.437,81
Poder Legislativo	512.110,58	5.920,00	166.541,29	339.649,29
Poder Judiciário				
Ministério Público				
Defensoria Pública				
<b>TOTAL</b>	<b>87.613.533,70</b>	<b>42.950,82</b>	<b>39.385.456,85</b>	<b>48.185.126,03</b>

**RREO-Anexo 14 | Tabela 14.0 - Demonstrativo Simplificado do Relatório Resumido da Execução Orçamentária - Municípios e DF**

Despesas com Manutenção e Desenvolvimento do Ensino	Valor Apurado Até o Bimestre	Apuração das Despesas com Ensino	
		Limites Constitucionais Anuais	
		% Mínimo a Aplicar no Exercício	% Aplicado Até o Bimestre
<b>Despesas com Manutenção e Desenvolvimento do Ensino</b>	-	-	-
Mínimo Anual de <18% / 25%>- das Receitas de Impostos na Manutenção e Desenvolvimento do Ensino			
Mínimo Anual de 70% do FUNDEB na Remuneração dos Profissionais da Educação Básica			
Percentual de 50% da Complementação da União ao FUNDEB (VAAT) na Educação Infantil			
Mínimo de 15% da Complementação da União ao FUNDEB (VAAT) em Despesas de Capital			

**RREO-Anexo 14 | Tabela 14.0 - Demonstrativo Simplificado do Relatório Resumido da Execução Orçamentária - Municípios e DF**

Receitas de Operações de Crédito e Despesas de Capital	Apuração das Receitas de Operações de Crédito e Despesas de Capital	
	Valor Apurado no Exercício	Saldo Não Realizado
<b>Receitas de Operações de Crédito e Despesas de Capital</b>	-	-
Receitas de Operações de Crédito		
Despesa de Capital Líquida		

**RREO-Anexo 14 | Tabela 14.0 - Demonstrativo Simplificado do Relatório Resumido da Execução Orçamentária - Municípios e DF**

Projeção Atuarial dos Regimes de Previdência	Exercício de Apuração			
	Exercício	10º Exercício	20º Exercício	35º Exercício
<b>Projeção Atuarial dos Regimes de Previdência</b>	-	-	-	-
Fundo em Capitalização (Plano Previdenciário)				
Receitas Previdenciárias				
Despesas Previdenciárias				
Resultado Previdenciário				
Fundo em Repartição (Plano Financeiro)				
Receitas Previdenciárias				
Despesas Previdenciárias				
Resultado Previdenciário				

**RREO-Anexo 14 | Tabela 14.0 - Demonstrativo Simplificado do Relatório Resumido da Execução Orçamentária - Municípios e DF**

Receita da Alienação de Ativos e Aplicação dos Recursos	Apuração da Receita da Alienação de Ativos e Aplicação dos Recursos	
	Valor Apurado no Exercício	Saldo a Realizar
<b>Receita da Alienação de Ativos e Aplicação dos Recursos</b>	-	-
Receitas da Alienação de Ativos		
Aplicação dos Recursos da Alienação de Ativos		


**RREO-Anexo 14 | Tabela 14.0 - Demonstrativo Simplificado do Relatório Resumido da Execução Orçamentária - Municípios e DF**

Despesas com Ações e Serviços Públicos de Saúde	Valor Apurado Até o Bimestre	Apuração das Despesas com Saúde	
		Limites Constitucionais Anuais	
		% Mínimo a Aplicar no Exercício	% Aplicado Até o Bimestre
<b>Despesas com Ações e Serviços Públicos de Saúde</b>	-	-	-
Despesas com Ações e Serviços Públicos de Saúde Executadas com Recursos de Impostos			

**RREO-Anexo 14 | Tabela 14.0 - Demonstrativo Simplificado do Relatório Resumido da Execução Orçamentária - Municípios e DF**

Despesas de Caráter Continuado Derivadas de PPP	Valor Realizado no Período	
	Valor Apurado no Exercício Corrente	
<b>Despesas de Caráter Continuado Derivadas de PPP</b>	-	-



 <p>Sistema de Informações Contábeis e Fiscais do Setor Público Brasileiro</p> <p>TESOURO NACIONAL</p>	<b>Relatório Resumido de Execução Orçamentária</b>
	<b>Prefeitura Municipal de Sertãozinho - SP (Poder Executivo)</b>
	<b>Orçamentos Fiscal e da Seguridade Social</b>
	<b>CNPJ:</b>
	<b>Exercício: 2023</b>
	<b>Período de referência: 1º bimestre</b>

Despesas de Caráter Continuado Derivadas de PPP	Valor Realizado no Período
	Valor Apurado no Exercício Corrente
Total das Despesas Consideradas para o Limite / RCL (%)	

**RREO-Anexo 14 | Tabela 14.0 - Demonstrativo Simplificado do Relatório Resumido da Execução Orçamentária - Municípios e DF**

Notas Explicativas	Valores
Notas Explicativas	28/02/2023
Notas Explicativas	-

Camila Ferreira da Silva  
Controladora

Daniela da Silva Azevedo Moreira  
Contadora  
CRC 1SP274683/O-9

Gustavo Aparecido Farinasso  
Secretário da Fazenda

Wilson Fernandes Pires Filho  
Prefeito Municipal



Tabela 8.3 - Demonstrativo das Receitas e Despesas com Manutenção e Desenvolvimento do Ensino - MDE - MUNICÍPIOS

MUNICÍPIO DE SERTÃOZINHO  
RELATÓRIO RESUMIDO DA EXECUÇÃO ORÇAMENTÁRIA  
DEMONSTRATIVO DAS RECEITAS E DESPESAS COM MANUTENÇÃO E DESENVOLVIMENTO DO ENSINO - MDE  
ORÇAMENTOS FISCAL E DA SEGURIDADE SOCIAL  
BIMESTRAL JANEIRO/ FEVEREIRO-2023

RREO - ANEXO 8 (LDB, art. 72)

R\$ 1,00

RECEITA RESULTANTE DE IMPOSTOS (Arts. 212 e 212-A da Constituição Federal)					
RECEITA RESULTANTE DE IMPOSTOS	PREVISÃO ATUALIZADA (a)	RECEITAS REALIZADAS Até o Bimestre (b)			
<b>1- RECEITA DE IMPOSTOS</b>	<b>RS 158.284.732,00</b>	<b>RS 20.557.183,04</b>			
1.1- Receita Resultante do Imposto sobre a Propriedade Predial e Territorial Urbana – IPTU	RS 60.075.086,00	RS 5.527.019,68			
1.2- Receita Resultante do Imposto sobre Transmissão Inter Vivos – ITBI	RS 9.249.772,00	RS 1.201.443,92			
1.3- Receita Resultante do Imposto sobre Serviços de Qualquer Natureza – ISS	RS 67.748.551,00	RS 11.257.526,49			
1.4- Receita Resultante do Imposto de Renda Retido na Fonte – IRRF	RS 21.211.323,00	RS 2.571.192,95			
<b>2- RECEITA DE TRANSFERÊNCIAS CONSTITUCIONAIS E LEGAIS</b>	<b>RS 262.804.000,00</b>	<b>RS 60.902.587,67</b>			
2.1- Cota-Parte FPM	RS 81.484.000,00	RS 16.056.789,06			
2.1.1- Parcela referente à CF, art. 159, I, alínea b	RS 74.584.000,00	RS 16.056.789,06			
2.1.2- Parcela referente à CF, art. 159, I, alíneas d e e	RS 6.900.000,00	RS 0,00			
2.2- Cota-Parte ICMS	RS 149.650.000,00	RS 24.868.270,28			
2.3- Cota-Parte IPI-Exportação	RS 810.000,00	RS 134.126,06			
2.4- Cota-Parte ITR	RS 1.700.000,00	RS 104.952,45			
2.5- Cota-Parte IPVA	RS 29.160.000,00	RS 19.738.449,82			
2.6- Cota-Parte IOF-Ouro	RS 0,00	RS 0,00			
2.7- Compensações Financeiras Provenientes de Impostos e Transferências Constitucionais	RS 0,00	RS 0,00			
<b>3- TOTAL DA RECEITA RESULTANTE DE IMPOSTOS (1 + 2)</b>	<b>RS 421.088.732,00</b>	<b>RS 81.459.770,71</b>			
<b>4- TOTAL DESTINADO AO FUNDEB - 20% DE ((2.1.1) + (2.2) + (2.3) + (2.4) + (2.5))</b>	<b>RS 55.879.000,00</b>	<b>RS 12.180.517,43</b>			
<b>5- VALOR MÍNIMO A SER APLICADO ALÉM DO VALOR DESTINADO AO FUNDEB - 5% DE ((2.1.1) + (2.2) + (2.3) + (2.4) + (2.5)) + 25% DE ((1.1) + (1.2) + (1.3) + (1.4) + (2.1.2) + (2.6) + (2.7))</b>	<b>RS 54.091.383,00</b>	<b>RS 8.184.425,14</b>			
FUNDEB					
RECEITAS RECEBIDAS DO FUNDEB NO EXERCÍCIO	PREVISÃO ATUALIZADA (a)	RECEITAS REALIZADAS Até o Bimestre (b)			
<b>6- RECEITAS RECEBIDAS DO FUNDEB</b>	<b>RS 110.832.650,00</b>	<b>RS 20.333.275,99</b>			
6.1- FUNDEB - Impostos e Transferências de Impostos	RS 110.832.650,00	RS 20.333.275,99			
6.1.1- Principal	RS 110.000.000,00	RS 20.236.528,50			
6.1.2- Rendimentos de Aplicação Financeira	RS 832.650,00	RS 96.747,49			
6.2- FUNDEB - Complementação da União - VAAF	RS 0,00	RS 0,00			
6.2.1- Principal					
6.2.2- Rendimentos de Aplicação Financeira					
6.3- FUNDEB - Complementação da União - VAAT	RS 0,00	RS 0,00			
6.3.1- Principal					
6.3.2- Rendimentos de Aplicação Financeira					
<b>7- RESULTADO LÍQUIDO DAS TRANSFERÊNCIAS DO FUNDEB (6.1.1 – 4)<sup>1</sup></b>	<b>RS 54.121.000,00</b>	<b>RS 8.056.011,07</b>			
RECURSOS RECEBIDOS EM EXERCÍCIOS ANTERIORES E NÃO UTILIZADOS (SUPERÁVIT)		VALOR			
8- TOTAL DOS RECURSOS DE SUPERÁVIT		RS 0,00			
8.1- SUPERÁVIT DO EXERCÍCIO IMEDIATAMENTE ANTERIOR		RS 0,00			
8.2- SUPERÁVIT RESIDUAL DE OUTROS EXERCÍCIOS					
<b>9- TOTAL DOS RECURSOS DO FUNDEB DISPONÍVEIS PARA UTILIZAÇÃO (6 + 8)</b>		<b>RS 20.333.275,99</b>			
DESPESAS COM RECURSOS DO FUNDEB	DOTAÇÃO ATUALIZADA	DESPESAS EMPENHADAS	DESPESAS LIQUIDADAS	DESPESAS PAGAS	INSCRITAS EM RESTOS A PAGAR NÃO PROCESSADOS



(Por Área de Atuação) <sup>9</sup>	(c)	Até o Bimestre (d)	Até o Bimestre (e)	Até o Bimestre (f)	(g)
<b>10- PROFISSIONAIS DA EDUCAÇÃO BÁSICA</b>	<b>RS 91.609.448,00</b>	<b>RS 11.417.390,81</b>	<b>RS 11.417.390,81</b>	<b>RS 10.332.037,41</b>	<b>RS 0,00</b>
<b>10.1- Educação Infantil</b>	<b>RS 32.005.546,00</b>	<b>RS 4.325.151,16</b>	<b>RS 4.325.151,16</b>	<b>RS 3.550.820,71</b>	<b>RS 0,00</b>
10.1.1- Creche	RS 19.849.709,00	RS 3.096.159,60	RS 3.096.159,60	RS 2.341.460,48	RS 0,00
10.1.2- Pré-escola	RS 12.155.837,00	RS 1.228.991,56	RS 1.228.991,56	RS 1.209.360,23	RS 0,00
<b>10.2- Ensino Fundamental</b>	<b>RS 59.603.902,00</b>	<b>RS 7.092.239,65</b>	<b>RS 7.092.239,65</b>	<b>RS 6.781.216,70</b>	<b>RS 0,00</b>
<b>11- OUTRAS DESPESAS</b>	<b>RS 19.247.627,00</b>	<b>RS 2.471.903,22</b>	<b>RS 2.471.903,22</b>	<b>RS 2.451.870,80</b>	<b>RS 0,00</b>
<b>11.1- Educação Infantil</b>	<b>RS 10.592.204,00</b>	<b>RS 1.389.485,45</b>	<b>RS 1.389.485,45</b>	<b>RS 1.389.485,45</b>	<b>RS 0,00</b>
11.1.1- Creche	RS 960.750,00	RS 0,00	RS 0,00	RS 0,00	RS 0,00
11.1.2- Pré-escola	RS 9.631.454,00	RS 1.389.485,45	RS 1.389.485,45	RS 1.389.485,45	RS 0,00
<b>11.2- Ensino Fundamental</b>	<b>RS 8.655.423,00</b>	<b>RS 1.082.417,77</b>	<b>RS 1.082.417,77</b>	<b>RS 1.062.385,35</b>	<b>RS 0,00</b>
<b>12- TOTAL DAS DESPESAS COM RECURSOS DO FUNDEB (10 + 11)</b>	<b>RS 110.857.075,00</b>	<b>RS 13.889.294,03</b>	<b>RS 13.889.294,03</b>	<b>RS 12.783.908,21</b>	<b>RS 0,00</b>

INDICADORES DO FUNDEB						
DESPESAS CUSTEADAS COM RECEITAS DO FUNDEB RECEBIDAS NO EXERCÍCIO	DESPESAS EMPENHADAS		DESPESAS LIQUIDADAS		INSCRITAS EM RESTOS A PAGAR NÃO PROCESSADOS	
	Até o Bimestre (d)	Até o Bimestre (e)	Até o Bimestre (f)	Até o Bimestre (g)		
13- Total das Despesas do FUNDEB com Profissionais da Educação Básica	RS 11.417.390,81	RS 11.417.390,81	RS 10.332.037,41	RS 0,00	0	
14- Total das Despesas custeadas com FUNDEB - Impostos e Transferências de Impostos	RS 13.889.294,03	RS 13.889.294,03	RS 12.783.908,21	RS 0,00	0	
15- Total das Despesas custeadas com FUNDEB - Complementação da União - VAAF	RS 0,00	RS 0,00	RS 0,00	RS 0,00	0	
16- Total das Despesas custeadas com FUNDEB - Complementação da União - VAAT	RS 0,00	RS 0,00	RS 0,00	RS 0,00	0	
17- Total das Despesas custeadas com FUNDEB - Complementação da União - VAAT Aplicadas na Educação Infantil	RS 0,00	RS 0,00	RS 0,00	RS 0,00	0	
18- Total das Despesas custeadas com FUNDEB - Complementação da União - VAAT Aplicadas em Despesa de Capital	RS 0,00	RS 0,00	RS 0,00	RS 0,00	0	
INDICADORES - Art. 212-A, inciso XI e § 3º - Constituição Federal <sup>2</sup>	VALOR EXIGIDO (i)		VALOR APLICADO (j)		VALOR CONSIDERADO APÓS DEDUÇÕES (k)	% APLICADO (l)
19- Mínimo de 70% do FUNDEB na Remuneração dos Profissionais da Educação Básica	RS 14.233.293,19		RS 11.417.390,81		RS 11.417.390,81	56,15
20 - Percentual de 50% da Complementação da União ao FUNDEB (VAAT) na Educação Infantil	RS 0,00		RS 0,00		RS 0,00	#DIV/0!
21- Mínimo de 15% da Complementação da União ao FUNDEB - VAAT em Despesas de Capital	RS 0,00		RS 0,00		RS 0,00	#DIV/0!
INDICADOR - Art.25, § 3º - Lei nº 14.113, de 2020 - (Máximo de 10% de Superávit) <sup>3</sup>	VALOR MÁXIMO PERMITIDO (m)		VALOR NÃO APLICADO (n)		VALOR NÃO APLICADO APÓS AJUSTE (o)	% NÃO APLICADO (p)
22- Total da Receita Recebida e não Aplicada no Exercício	RS 2.033.327,60		RS 6.443.981,96		RS 6.443.981,96	31,69
INDICADOR - Art.25, § 3º - Lei nº 14.113, de 2020 - (Aplicação do Superávit de Exercício Anterior) <sup>3</sup>	VALOR DE SUPERÁVIT PERMITIDO NO EXERCÍCIO ANTERIOR (q)	VALOR NÃO APLICADO NO EXERCÍCIO ANTERIOR (r)	VALOR DE SUPERÁVIT APLICADO ATÉ O PRIMEIRO QUADRIMESTRE (s)	VALOR APLICADO ATÉ O PRIMEIRO QUADRIMESTRE QUE INTEGRARÁ O LIMITE CONSTITUCIONAL (t)	VALOR APLICADO APÓS O PRIMEIRO QUADRIMESTRE (u)	VALOR NÃO APLICADO (v) = (r) - (s) - (u)
23- Total das Despesas custeadas com Superávit do FUNDEB	RS 10.078.683,90	0,00	RS 0,00	RS 0,00	RS 0,00	RS 0,00
23.1- Total das Despesas custeadas com FUNDEB - Impostos e Transferências de Impostos	RS 10.078.683,90	0,00	RS 0,00	RS 0,00	RS 0,00	RS 0,00
23.2- Total das Despesas custeadas com FUNDEB - Complementação da União (VAAF + VAAT)						RS 0,00

DESPESAS COM MANUTENÇÃO E DESENVOLVIMENTO DO ENSINO – MDE - CUSTEADAS COM RECEITA DE IMPOSTOS (EXCETO FUNDEB)					
DESPESAS COM AÇÕES TÍPICAS DE MDE - RECEITAS DE IMPOSTOS - EXCETO FUNDEB (Por Área de Atuação) <sup>6</sup>	DOTAÇÃO ATUALIZADA (c)	DESPESAS EMPENHADAS		DESPESAS PAGAS	
		Até o Bimestre (d)	Até o Bimestre (e)	Até o Bimestre (f)	Até o Bimestre (g)
<b>24- EDUCAÇÃO INFANTIL</b>	<b>RS 27.643.850,91</b>	<b>RS 7.933.626,61</b>	<b>RS 838.939,28</b>	<b>RS 822.271,04</b>	
24.1- Creche	RS 17.578.829,91	RS 6.281.004,24	RS 787.311,11	RS 779.406,41	
24.2- Pré-escola	RS 10.065.021,00	RS 1.652.622,37	RS 51.628,17	RS 42.864,63	
<b>25- ENSINO FUNDAMENTAL</b>	<b>RS 42.605.379,00</b>	<b>RS 16.085.036,77</b>	<b>RS 2.965.080,89</b>	<b>RS 1.806.434,44</b>	
<b>26- TOTAL DAS DESPESAS COM AÇÕES TÍPICAS DE MDE (24 + 25)</b>	<b>RS 70.249.229,91</b>	<b>RS 24.018.663,38</b>	<b>RS 3.804.020,17</b>	<b>RS 2.628.705,48</b>	

APURAÇÃO DAS DESPESAS PARA FINS DE LIMITE MÍNIMO CONSTITUCIONAL	VALOR
27- TOTAL DAS DESPESAS DE MDE CUSTEADAS COM RECURSOS DE IMPOSTOS (FUNDEB E RECEITA DE IMPOSTOS) = (L14(d ou e) + L26(d ou e) + L23.1(t))	RS 17.693.314,20



28 (-) RESULTADO LÍQUIDO DAS TRANSFERÊNCIAS DO FUNDEB = (L7)	R\$ 8.056.011,07
29 (-) RESTOS A PAGAR NÃO PROCESSADOS INSCRITOS NO EXERCÍCIO SEM DISPONIBILIDADE FINANCEIRA DE RECURSOS DO FUNDEB IMPOSTOS <sup>4</sup> = (L14h)	R\$ 0,00
30 (-) RESTOS A PAGAR NÃO PROCESSADOS INSCRITOS NO EXERCÍCIO SEM DISPONIBILIDADE FINANCEIRA DE RECURSOS DE IMPOSTOS <sup>4 e 7</sup>	R\$ 0,00
31 (-) CANCELAMENTO, NO EXERCÍCIO, DE RESTOS A PAGAR INSCRITOS COM DISPONIBILIDADE FINANCEIRA DE RECURSOS DE IMPOSTOS VINCULADOS AO ENSINO = (L34.1(ac) + L34.2(ac))	R\$ 13,83
<b>32- TOTAL DAS DESPESAS PARA FINS DE LIMITE (27 – (28 + 29 + 30 + 31))</b>	<b>R\$ 9.637.289,30</b>

APURAÇÃO DO LIMITE MÍNIMO CONSTITUCIONAL <sup>2 e 5</sup>	VALOR EXIGIDO (x)	VALOR APLICADO (w)	% APLICADO (y)
33- APLICAÇÃO EM MDE SOBRE A RECEITA RESULTANTE DE IMPOSTOS	<b>R\$ 20.364.942,68</b>	R\$ 9.637.289,30	<b>11,83</b>

RESTOS A PAGAR INSCRITOS EM EXERCÍCIOS ANTERIORES COM DISPONIBILIDADE FINANCEIRA DE RECURSOS DE IMPOSTOS E DO FUNDEB <sup>8</sup>	SALDO INICIAL (z)	RP LIQUIDADOS (aa)	RP PAGOS (ab)	RP CANCELADOS (ac)	SALDO FINAL (ad) = (z) - (ab) - (ac)
<b>34- RESTOS A PAGAR DE DESPESAS COM MDE</b>	<b>R\$ 17.936.648,01</b>	<b>R\$ 2.155.976,79</b>	<b>R\$ 11.502.792,09</b>	<b>R\$ 13,83</b>	<b>R\$ 6.433.842,09</b>
34.1 - Executadas com Recursos de Impostos e Transferências de Impostos	R\$ 17.936.648,01	R\$ 2.155.976,79	R\$ 11.502.792,09	R\$ 13,83	R\$ 6.433.842,09
34.2 - Executadas com Recursos do FUNDEB - Impostos	R\$ 0,00	R\$ 0,00	R\$ 0,00	R\$ 0,00	R\$ 0,00
34.3 - Executadas com Recursos do FUNDEB - Complementação da União (VAAT + VAAF)					

**OUTRAS INFORMAÇÕES PARA CONTROLE**

RECEITAS ADICIONAIS PARA FINANCIAMENTO DO ENSINO	PREVISÃO ATUALIZADA (a)	RECEITAS REALIZADAS Até o Bimestre (b)
<b>35- RECEITA DE TRANSFERÊNCIAS DO FNDE (INCLUINDO RENDIMENTOS DE APLICAÇÃO FINANCEIRA)</b>	<b>R\$ 17.515.500,00</b>	<b>R\$ 3.655.273,27</b>
35.1- Salário-Educação	R\$ 15.500.000,00	R\$ 3.490.912,13
35.2- PDDE	R\$ 0,00	R\$ 0,00
35.3- PNAE	R\$ 2.005.000,00	R\$ 164.344,33
35.4 - PNATE	R\$ 7.000,00	R\$ 0,00
35.5- Outras Transferências do FNDE	R\$ 3.500,00	R\$ 16,81
<b>36- RECEITA DE TRANSFERÊNCIAS DE CONVÊNIOS</b>	<b>R\$ 2.594.340,00</b>	<b>R\$ 246.013,36</b>
37- RECEITA DE ROYALTIES DESTINADOS À EDUCAÇÃO	R\$ 900.000,00	R\$ 145.203,85
38- RECEITA DE OPERAÇÕES DE CRÉDITO VINCULADAS À EDUCAÇÃO	R\$ 0,00	R\$ 0,00
39- OUTRAS RECEITAS PARA FINANCIAMENTO DO ENSINO	R\$ 0,00	R\$ 0,00
<b>40- TOTAL DAS RECEITAS ADICIONAIS PARA FINANCIAMENTO DO ENSINO = (35 + 36 + 37 + 38 + 39)</b>	<b>R\$ 21.013.340,00</b>	<b>R\$ 4.046.507,29</b>

OUTRAS DESPESAS COM EDUCAÇÃO (Por Área de Atuação) <sup>6</sup>	DOTAÇÃO ATUALIZADA (c)	DESPESAS EMPENHADAS Até o Bimestre (d)	DESPESAS LIQUIDADAS Até o Bimestre (e)	DESPESAS PAGAS Até o Bimestre (f)	INSCRITAS EM RESTOS A PAGAR NÃO PROCESSADOS (g)
<b>41- EDUCAÇÃO INFANTIL</b>	<b>R\$ 3.431.785,00</b>	<b>R\$ 285.660,00</b>	<b>R\$ 32.362,15</b>	<b>R\$ 32.362,15</b>	<b>R\$ 0,00</b>
41.1- Creche	R\$ 1.504.535,00	R\$ 207.000,00	R\$ 32.362,15	R\$ 32.362,15	
41.2- Pré-escola	R\$ 1.927.250,00	R\$ 78.660,00	R\$ 0,00	R\$ 0,00	
<b>42- ENSINO FUNDAMENTAL</b>	<b>R\$ 7.338.270,00</b>	<b>R\$ 1.253.157,50</b>	<b>R\$ 26.270,40</b>	<b>R\$ 0,00</b>	
43- ENSINO MÉDIO					
44- ENSINO SUPERIOR	R\$ 3.346.875,00	R\$ 1.743.682,02	R\$ 10,35	R\$ 10,35	
45- ENSINO PROFISSIONAL NÃO INTEGRADO AO ENSINO REGULAR	<b>R\$ 9.148.686,00</b>	<b>R\$ 1.151.414,95</b>	<b>R\$ 334.814,44</b>	<b>R\$ 318.498,74</b>	
<b>46- TOTAL DAS OUTRAS DESPESAS COM EDUCAÇÃO (41 + 42 + 43 + 44 + 45)</b>	<b>R\$ 23.265.616,00</b>	<b>R\$ 4.433.914,47</b>	<b>R\$ 393.457,34</b>	<b>R\$ 350.871,24</b>	<b>R\$ 0,00</b>

TOTAL GERAL DAS DESPESAS COM EDUCAÇÃO	DOTAÇÃO ATUALIZADA (c)	DESPESAS EMPENHADAS Até o Bimestre (d)	DESPESAS LIQUIDADAS Até o Bimestre (e)	DESPESAS PAGAS Até o Bimestre (f)	INSCRITAS EM RESTOS A PAGAR NÃO PROCESSADOS (g)
<b>47- TOTAL GERAL DAS DESPESAS COM EDUCAÇÃO (12 + 26 + 46)</b>	<b>R\$ 204.371.920,91</b>	<b>R\$ 42.341.871,88</b>	<b>R\$ 18.086.771,54</b>	<b>R\$ 15.763.484,93</b>	<b>R\$ 0,00</b>
<b>47.1- Despesas Correntes</b>	<b>R\$ 184.381.570,91</b>	<b>R\$ 36.316.391,31</b>	<b>R\$ 18.050.376,67</b>	<b>R\$ 15.727.090,06</b>	<b>R\$ 0,00</b>
47.1.1- Pessoal Ativo	R\$ 131.597.133,00	R\$ 16.460.639,41	R\$ 16.460.639,41	R\$ 14.192.622,88	R\$ 0,00
47.1.2- Pessoal Inativo	R\$ 0,00	R\$ 0,00	R\$ 0,00	R\$ 0,00	R\$ 0,00
47.1.3- Transferências às instituições comunitárias, confessionais ou filantrópicas sem fins lucrativos	R\$ 2.595.562,91	R\$ 0,00	R\$ 0,00	R\$ 0,00	R\$ 0,00
47.1.4- Outras Despesas Correntes	R\$ 50.188.875,00	R\$ 19.855.751,90	R\$ 1.589.737,26	R\$ 1.534.467,18	R\$ 0,00
<b>47.2- Despesas de Capital</b>	<b>R\$ 20.090.350,00</b>	<b>R\$ 6.025.480,57</b>	<b>R\$ 36.394,87</b>	<b>R\$ 36.394,87</b>	<b>R\$ 0,00</b>



47.2.1- Transferências às instituições comunitárias, confessionais ou filantrópicas sem fins lucrativos	R\$ 0,00	R\$ 0,00	R\$ 0,00	R\$ 0,00	R\$ 0,00
47.2.2- Outras Despesas de Capital	R\$ 20.090.350,00	R\$ 6.025.480,57	R\$ 36.394,87	R\$ 36.394,87	R\$ 0,00

CONTROLE DA DISPONIBILIDADE FINANCEIRA E CONCILIAÇÃO BANCÁRIA	FUNDEB (ae)	SALÁRIO EDUCAÇÃO (af)
<b>48- DISPONIBILIDADE FINANCEIRA EM 31 DE DEZEMBRO DE &lt;EXERCÍCIO ANTERIOR&gt;</b>	<b>R\$ 0,00</b>	<b>R\$ 14.350.555,86</b>
49- (+) INGRESSO DE RECURSOS ATÉ O BIMESTRE (orçamentário)	R\$ 20.333.275,99	R\$ 3.490.912,13
50- (-) PAGAMENTOS EFETUADOS ATÉ O BIMESTRE (orçamentário e restos a pagar)	R\$ 12.783.908,21	R\$ 1.847.775,61
51- (=) DISPONIBILIDADE FINANCEIRA ATÉ O BIMESTRE	R\$ 7.549.367,78	R\$ 15.993.692,38
52- (+) AJUSTES POSITIVOS ( RETENÇÕES E OUTROS VALORES EXTRAORÇAMENTÁRIOS)	R\$ 0,00	R\$ 347.254,95
53- (-) AJUSTES NEGATIVOS (OUTROS VALORES EXTRAORÇAMENTÁRIOS)	R\$ 0,00	R\$ 0,00
54- (=) SALDO FINANCEIRO CONCILIADO (Saldo Bancário)	<b>R\$ 7.549.367,78</b>	<b>R\$ 16.340.947,33</b>

FONTE: Sistema <Nome>, Unidade Responsável <Nome>, Data da emissão <dd/mm/aaaa> e hora de emissão <hh e mm>

1 SE RESULTADO LÍQUIDO DA TRANSFERÊNCIA (7) > 0 = ACRÉSCIMO RESULTANTE DAS TRANSFERÊNCIAS DO FUNDEB, SE RESULTADO LÍQUIDO DA TRANSFERÊNCIA (7) < 0 = DECRÉSCIMO RESULTANTE DAS TRANSFERÊNCIAS DO FUNDEB

2 Limites mínimos anuais a serem cumpridos no encerramento do exercício.

3 Art. 25, § 3º, Lei 14.113/2020: "Até 10% (dez por cento) dos recursos recebidos à conta dos Fundos, inclusive relativos à complementação da União, nos termos do § 2º do art. 16 desta Lei, poderão ser utilizados no primeiro quadrimestre do exercício imediatamente subsequente, mediante abertura de crédito adicional."

4 Os valores referentes à parcela dos Restos a Pagar inscritos sem disponibilidade financeira vinculada à educação deverão ser informados somente no RREO do último bimestre do exercício.

5 Nos cinco primeiros bimestres do exercício o acompanhamento será feito com base na despesa liquidada. No último bimestre do exercício, o valor deverá corresponder ao total da despesa empenhada.

6 As linhas representam áreas de atuação e não correspondem exatamente às subfunções da Função Educação. As despesas classificadas nas demais subfunções típicas e nas subfunções atípicas deverão ser rateadas para essas áreas de atuação.

7 Valor inscrito em RPNP sem disponibilidade de caixa, que não deve ser considerado na apuração dos indicadores e limites

8 Controle da execução de restos a pagar considerados no cumprimento do limite mínimo dos exercícios anteriores.



## ANEXO 12

**Tabela 12.2 - Demonstrativo das Despesas com Saúde - Municípios**

MUNICÍPIO DE SERTÃOZINHO

RELATÓRIO RESUMIDO DA EXECUÇÃO ORÇAMENTÁRIA

**DEMONSTRATIVO DAS RECEITAS E DESPESAS COM AÇÕES E SERVIÇOS PÚBLICOS DE SAÚDE**

ORÇAMENTOS FISCAL E DA SEGURIDADE SOCIAL

1º BIMESTRE: JANEIRO/FEVEREIRO 2023

RREO - ANEXO 12 (LC 141/2012, art. 35)					R\$ 1,00
RECEITAS PARA APURAÇÃO DA APLICAÇÃO EM AÇÕES E SERVIÇOS PÚBLICOS DE SAÚDE	PREVISÃO	PREVISÃO	RECEITAS REALIZADAS		
	INICIAL	ATUALIZADA	Até o Bimestre	%	
		(a)	(b)	(b/a) x 100	
<b>RECEITA DE IMPOSTOS LÍQUIDA (I)</b>	<b>158.284.732,00</b>	<b>158.284.732,00</b>	<b>20.557.183,04</b>	<b>12,99%</b>	
Imposto Predial e Territorial Urbano - IPTU	60.075.086,00	60.075.086,00	5.527.019,68	9,20%	
Imposto sobre Transmissão de Bens Intervivos - ITBI	9.249.772,00	9.249.772,00	1.201.443,92	12,99%	
Imposto sobre Serviços de Qualquer Natureza - ISS	67.748.551,00	67.748.551,00	11.257.526,49	16,62%	
Imposto de Renda Retido na Fonte - IRRF	21.211.323,00	21.211.323,00	2.571.192,95	12,12%	
<b>RECEITA DE TRANSFERÊNCIAS CONSTITUCIONAIS E LEGAIS (II)</b>	<b>279.395.000,00</b>	<b>279.395.000,00</b>	<b>60.902.587,67</b>	<b>21,80%</b>	
Cota-Parte FPM	74.584.000,00	74.584.000,00	16.056.789,06	21,53%	
Cota-Parte ITR	1.700.000,00	1.700.000,00	104.952,45	0,00%	
Cota-Parte IPVA	36.031.000,00	36.031.000,00	19.738.449,82	54,78%	
Cota-Parte ICMS	166.183.000,00	166.183.000,00	24.868.270,28	14,96%	
Cota-Parte IPI-Exportação	897.000,00	897.000,00	134.126,06	14,95%	
Compensações Financeiras Provenientes de Impostos e Transferências Constitucionais	0,00	0,00	0,00	0,00%	
Desoneração ICMS (LC 87/96)	0,00	0,00	0,00	#DIV/0!	
Outras	0,00	0,00	0,00	0,00%	
<b>TOTAL DAS RECEITAS PARA APURAÇÃO DA APLICAÇÃO EM AÇÕES E SERVIÇOS PÚBLICOS DE SAÚDE (III) = I + II</b>	<b>437.679.732,00</b>	<b>437.679.732,00</b>	<b>81.459.770,71</b>	<b>18,61%</b>	
RECEITAS ADICIONAIS PARA FINANCIAMENTO DA SAÚDE	PREVISÃO	PREVISÃO	RECEITAS REALIZADAS		
	INICIAL	ATUALIZADA	Até o Bimestre	%	
		(c)	(d)	(d/c) x 100	
<b>TRANSFERÊNCIA DE RECURSOS DO SISTEMA ÚNICO DE SAÚDE-SUS</b>	<b>40.821.526,00</b>	<b>40.821.526,00</b>	<b>4.657.514,34</b>	<b>11,41%</b>	
Provenientes da União 1.7.1.3	36.770.276,00	36.770.276,00	4.440.858,86	12,08%	
Provenientes dos Estados 1.7.2.3	3.000.000,00	3.000.000,00	216.655,48	7,22%	
Provenientes de Outros Municípios 1.2.1.6	0,00	0,00	0,00	#DIV/0!	
Outras Receitas do SUS 2.4.1.8.03. OR 2.4.1.8.04 OR 2.4.1.8.10.1 OR 2.4.2.8.03. OR 2.4.2.8.10.1	1.051.250,00	1.051.250,00	0,00	0,00%	
TRANSFERÊNCIAS VOLUNTÁRIAS	0,00	0,00	0,00	0,00%	
RECEITAS DE OPERAÇÕES DE CRÉDITO VINCULADAS À SAÚDE	0,00	0,00	0,00	0,00%	
OUTRAS RECEITAS PARA FINANCIAMENTO DA SAÚDE	695.000,00	695.000,00	767.833,80	0,00%	
<b>TOTAL RECEITAS ADICIONAIS PARA FINANCIAMENTO DA SAÚDE</b>	<b>41.516.526,00</b>	<b>41.516.526,00</b>	<b>5.425.348,14</b>	<b>13,07%</b>	

DESPESAS COM SAÚDE (Por Grupo de Natureza da Despesa)	DOTAÇÃO INICIAL	DOTAÇÃO ATUALIZADA (e)	DESPESAS EMPENHADAS		DESPESAS LIQUIDADAS		Inscritas em Restos a Pagar não Processados <sup>7</sup>
			Até o Bimestre (f)	% (f/e) x 100	Até o Bimestre (g)	% (g/e) x 100	
<b>DESPESAS CORRENTES</b>	<b>167.976.377,00</b>	<b>186.263.284,96</b>	<b>81.185.511,94</b>	<b>43,59%</b>	<b>29.815.828,66</b>	<b>16,01%</b>	<b>0,00</b>
Pessoal e Encargos Sociais	66.043.044,00	66.043.044,00	9.289.085,68	14,07%	9.289.085,68	14,07%	
Juros e Encargos da Dívida	0,00	0,00	0,00	0,00%	0,00	0,00%	
Outras Despesas Correntes	101.933.333,00	120.220.240,96	71.896.426,26	59,80%	20.526.742,98	17,07%	
<b>DESPESAS DE CAPITAL</b>	<b>27.422.366,00</b>	<b>27.422.366,00</b>	<b>0,00</b>	<b>0,00%</b>	<b>0,00</b>	<b>0,00%</b>	<b>0,00</b>
Investimentos	27.422.366,00	27.422.366,00	0,00	0,00%	0,00	0,00%	0,00
Inversões Financeiras	0,00	0,00	0,00	0,00%	0,00	0,00%	0,00
Amortização da Dívida	0,00	0,00	0,00	0,00%	0,00	0,00%	0,00
<b>TOTAL DAS DESPESAS COM SAÚDE (IV)</b>	<b>195.398.743,00</b>	<b>213.685.650,96</b>	<b>81.185.511,94</b>	<b>37,99%</b>	<b>29.815.828,66</b>	<b>13,95%</b>	<b>0,00</b>

Página 1

DOTAÇÃO	DOTAÇÃO	DESPESAS EMPENHADAS	DESPESAS LIQUIDADAS	Inscritas em Restos a
---------	---------	---------------------	---------------------	-----------------------

ANEXO 12

DESPESAS COM SAÚDE NÃO COMPUTADAS PARA FINS DE APURAÇÃO DO PERCENTUAL MÍNIMO	INICIAL	ATUALIZADA	Até o Bimestre (h)	% (h/IVf)x100	Até o Bimestre (t)	% (t/IVg)x100	Pagar não Processados <sup>7</sup>
DESPESAS COM INATIVOS E PENSIONISTAS	0,00	0,00	0,00	0,00%	0,00	0,00%	0,00
DESPESA COM ASSISTÊNCIA À SAÚDE QUE NÃO ATENDE AO PRINCÍPIO DE ACESSO UNIVERSAL	0,00	0,00	0,00	0,00%	0,00	0,00%	0,00
<b>DESPESAS CUSTEADAS COM OUTROS RECURSOS</b>	<b>62.190.204,00</b>	<b>63.375.880,96</b>	<b>22.649.309,16</b>	<b>35,74%</b>	<b>6.772.268,00</b>	<b>10,69%</b>	<b>15.877.041,16</b>
Recursos de Transferência do Sistema Único de Saúde - SUS	37.185.204,00	38.370.880,96	22.649.309,16	59,03%	6.772.268,00	17,65%	15.877.041,16
Recursos de Operações de Crédito	25.000.000,00	25.000.000,00	0,00	0,00%	0,00	0,00%	0,00
Outros Recursos	5.000,00	5.000,00	0,00	0,00%	0,00	0,00%	0,00
OUTRAS AÇÕES E SERVIÇOS NÃO COMPUTADOS	564.645,00	564.645,00	0,00	0,00%	0,00	0,00%	0,00
RESTOS A PAGAR NÃO PROCESSADOS INSCRITOS INDEVIDAMENTE NO EXERCÍCIO SEM DISPONIBILIDADE FINANCEIRA <sup>1</sup>	0,00	0,00	0,00	0,00%	0,00	0,00%	0,00
DESPESAS CUSTEADAS COM DISPONIBILIDADE DE CAIXA VINCULADA AOS RESTOS A PAGAR CANCELADOS <sup>2</sup>	0,00	0,00	0,00	0,00%	0,00	0,00%	0,00
DESPESAS CUSTEADAS COM RECURSOS VINCULADOS À PARCELA DO PERCENTUAL MÍNIMO QUE NÃO FOI APLICADA EM AÇÕES E SERVIÇOS DE SAÚDE EM EXERCÍCIOS ANTERIORES <sup>3</sup>	0,00	0,00	0,00	0,00%	0,00	0,00%	0,00
<b>TOTAL DAS DESPESAS COM NÃO COMPUTADAS (V)</b>	<b>62.754.849,00</b>	<b>63.940.525,96</b>	<b>22.649.309,16</b>	<b>35,42%</b>	<b>6.772.268,00</b>	<b>10,59%</b>	<b>15.877.041,16</b>
<b>TOTAL DAS DESPESAS COM AÇÕES E SERVIÇOS PÚBLICOS DE SAÚDE (VI) = (IV - V)</b>	<b>132.643.894,00</b>	<b>149.745.125,00</b>	<b>58.536.202,78</b>	<b>39,09%</b>	<b>23.043.560,66</b>	<b>15,39%</b>	<b>35.492.642,12</b>

<b>PERCENTUAL DE APLICAÇÃO EM AÇÕES E SERVIÇOS PÚBLICOS DE SAÚDE SOBRE A RECEITA DE IMPOSTOS LÍQUIDA E TRANSFERÊNCIAS CONSTITUCIONAIS E LEGAIS (VII%) =</b> <b>(VI(h ou i) / IIIb x 100)<sup>4 e 5</sup> - LIMITE CONSTITUCIONAL 15%<sup>4 e 5</sup></b>	<b>71,86%</b>
<b>VALOR REFERENTE AO LIMITE CONSTITUCIONAL LEGAL DE 15%</b>	12.218.965,61
<b>VALOR REFERENTE À DIFERENÇA ENTRE O VALOR EXECUTADO E O LIMITE MÍNIMO CONSTITUCIONAL [VI(h ou i) - (15 x IIIb)/100]<sup>6</sup></b>	46.317.237,17

EXECUÇÃO DE RESTOS A PAGAR NÃO PROCESSADOS INSCRITOS COM DISPONIBILIDADE DE CAIXA	INSCRITOS	CANCELADOS/PRESCRITOS	PAGOS	A PAGAR	PARCELA CONSIDERADA NO LIMITE
Inscritos em <Exercício de Referência>					
...					
Inscritos em <Exercício de Referência - 4>					
Inscritos em <Exercícios Anteriores ao de Referência - 4 (Somatório)>					
<b>Total</b>					

DESPESAS COM SAÚDE (Por Subfunção)	DOTAÇÃO INICIAL	DOTAÇÃO ATUALIZADA	DESPESAS EMPENHADAS		DESPESAS LIQUIDADAS		Inscritas em Restos a Pagar não Processados <sup>7</sup>
			Até o Bimestre (l)	% (l/total l) x 100	Até o Bimestre (m)	% (m/total m) x 100	
Atenção Básica	61.239.113,00	62.118.464,96	6.888.883,96	8%	4.033.065,47	14%	
Assistência Hospitalar e Ambulatorial	123.536.389,00	140.889.430,00	72.969.085,39	90%	24.506.041,73	82%	
Suporte Profilático e Terapêutico	0,00	0,00		0%		0%	
Vigilância Sanitária	1.535.989,00	1.537.989,00	165.541,74	0%	140.671,18	0%	
Vigilância Epidemiológica	8.021.917,00	8.047.432,00	1.144.000,85	1%	1.118.050,28	4%	
Alimentação e Nutrição	218.335,00	245.335,00	18.000,00	0%	18.000,00	0%	
Outras Subfunções	847.000,00	847.000,00		0%		0%	
<b>TOTAL</b>	<b>195.398.743,00</b>	<b>213.685.650,96</b>	<b>81.185.511,94</b>	<b>100%</b>	<b>29.815.828,66</b>	<b>100%</b>	<b>0,00</b>

<sup>1</sup> Essa linha apresentará valor somente no Relatório Resumido da Execução Orçamentária do último bimestre do exercício.

<sup>2</sup> O valor apresentado na intercessão com a coluna "i" ou com a coluna "h" deverá ser o mesmo apresentado no "total j".

<sup>3</sup> O valor apresentado na intercessão com a coluna "i" ou com a coluna "h" deverá ser o mesmo apresentado no "total k".

<sup>4</sup> Limite anual mínimo a ser cumprido no encerramento do exercício. Deverá ser informado o limite estabelecido na Lei Orgânica do Município quando o percentual nela estabelecido for superior ao fixado na LC nº 141/2012

<sup>5</sup> Durante o exercício esse valor servirá para o monitoramento previsto no art. 23 da LC 141/2012

<sup>6</sup> Nos cinco primeiros bimestres do exercício o acompanhamento será feito com base na despesa liquidada. No último bimestre do exercício, o valor deverá corresponder ao total da despesa empenhada.

<sup>7</sup> Essa coluna poderá ser apresentada somente no último bimestre

**SAEMAS**

Atos Oficiais

Portarias

**P O R T A R I A N.º 008/2023**

**LEONIDIO DE OLIVEIRA JUNIOR**, Superintendente do SAEMAS – Serviço Autônomo de Água, Esgoto e Meio Ambiente de Sertãozinho, Estado de São Paulo, no uso de suas atribuições legais,

**R E S O L V E:**

**Art. 1º- NOMEAR**, nos termos do artigo 20, inciso II, do Estatuto dos Servidores Municipais - Lei Complementar n.º 320 de 09/12/2016, a pessoa abaixo mencionada:

**NOME: JOSIELI MARQUES DA FONSECA****RG: 44.996.942-3/SSP/SP****CARGO: CHEFE DE SETOR DE DIVIDA ATIVA E COMERCIAL****REFERÊNCIA: II-A****PROVIMENTO: COMISSÃO****A PARTIR DE: 03 DE ABRIL DE 2023****Art. 2º- Revogam-se as disposições em contrário.**

**Art. 3º- Esta portaria entra em vigor na data de sua publicação.**

Sertãozinho, 30 de março de 2023

**LEONIDIO DE OLIVEIRA JUNIOR**

Superintendente

**FABRÍCIO DE FREITAS      FABIANA DOS SANTOS****FONSECA      PINTO**

Diretor do Departamento      Chefe do Setor de

Administrativo      Recursos Humanos

- Afixada em lugar de costume, na data supra.

-Publicada pelo "Diário Oficial do Município".

**Licitações e Contratos**

Aditivos / Aditamentos / Supressões

**ASSUNTO: INEXIGIBILIDADE N° 005/2023 – PROCESSO N° 159/2023**

**Objeto do contrato:** Contrato para manutenção e reforma de conjunto motobomba Ebara **modelo 813-9, MI8S, 115HP, 440V, 60HZ, TRI.**, que entre si celebram o Saemas – Serviço Autônomo de Água, Esgoto e Meio Ambiente de Sertãozinho e a empresa **EBARA BOMBAS AMÉRICA DO SUL LTDA.**

Ratifico a Inexigibilidade de Licitação de acordo com o Artigo 25, inciso I, da Lei Federal nº 8.666, de 21 de junho de 1993 e suas posteriores alterações, conforme documentação contida no

processo acima.

**LEONÍDIO DE OLIVEIRA JÚNIOR****Superintendente****ASSUNTO: INEXIGIBILIDADE N° 006/2023 – PROCESSO N° 160/2023**

**Objeto do contrato:** Contrato para manutenção e reforma de conjunto motobomba Ebara **modelo 1012-5, M10, 125HP, 440V, 60HZ, TRI.**, que entre si celebram o Saemas – Serviço Autônomo de Água, Esgoto e Meio Ambiente de Sertãozinho e a empresa **EBARA BOMBAS AMÉRICA DO SUL LTDA.**

Ratifico a Inexigibilidade de Licitação de acordo com o Artigo 25, inciso I, da Lei Federal nº 8.666, de 21 de junho de 1993 e suas posteriores alterações, conforme documentação contida no processo acima.

**LEONÍDIO DE OLIVEIRA JÚNIOR****Superintendente****ASSUNTO: INEXIGIBILIDADE N° 007/2023 – PROCESSO N° 161/2023**

**Objeto do contrato:** Contrato para manutenção e reforma de conjunto motobomba Ebara **modelo 1012-6, M10, 150HP, 440V, 60HZ, TRI.**, que entre si celebram o Saemas – Serviço Autônomo de Água, Esgoto e Meio Ambiente de Sertãozinho e a empresa **EBARA BOMBAS AMÉRICA DO SUL LTDA.**

Ratifico a Inexigibilidade de Licitação de acordo com o Artigo 25, inciso I, da Lei Federal nº 8.666, de 21 de junho de 1993 e suas posteriores alterações, conforme documentação contida no processo acima.

**LEONÍDIO DE OLIVEIRA JÚNIOR****Superintendente****ASSUNTO: INEXIGIBILIDADE N° 008/2023 – PROCESSO N° 162/2023**

**Objeto do contrato:** Contrato para manutenção e reforma de conjunto motobomba Ebara **modelo 1012-7, M10, 175HP, 440V, 60HZ, TRI.**, que entre si celebram o Saemas – Serviço Autônomo de Água, Esgoto e Meio Ambiente de Sertãozinho e a empresa **EBARA BOMBAS AMÉRICA DO SUL LTDA.**

Ratifico a Inexigibilidade de Licitação de acordo com o Artigo 25, inciso I, da Lei Federal nº 8.666, de 21 de junho de 1993 e suas posteriores alterações, conforme documentação contida no processo acima.

**LEONÍDIO DE OLIVEIRA JÚNIOR****Superintendente****ASSUNTO: INEXIGIBILIDADE N° 009/2023 – PROCESSO N° 163/2023**

**Objeto do contrato:** Contrato para manutenção e reforma de conjunto motobomba Ebara **modelo 1012-7, M10, 175HP, 440V, 60HZ, TRI.**, que entre si celebram o Saemas – Serviço Autônomo

de Água, Esgoto e Meio Ambiente de Sertãozinho e a empresa **EBARA BOMBAS AMÉRICA DO SUL LTDA.**

Ratifico a Inexigibilidade de Licitação de acordo com o Artigo 25, inciso I, da Lei Federal nº 8.666, de 21 de junho de 1993 e suas posteriores alterações, conforme documentação contida no processo acima.

LEONÍDIO DE OLIVEIRA JÚNIOR

Superintendente

ASSUNTO: PREGÃO PRESENCIAL Nº 001/2020 - PROCESSO Nº 029/2020

Objeto do contrato: CONTRATAÇÃO DE EMPRESA PARA execução dos serviços de Desenvolvimento e Otimização dos Processos Operacionais/Comerciais do SERVIÇO AUTÔNOMO DE ÁGUA, ESGOTO E MEIO AMBIENTE DE SERTÃOZINHO - SAEMAS, envolvendo as áreas de micromedição, faturamento, cobrança, controle do abastecimento e demais atividades, conforme Projeto Básico e Planilha Orçamentária, que entre si celebram o Saemas - Serviço Autônomo de Água, Esgoto e Meio Ambiente de Sertãozinho e a empresa ENORSUL SERVIÇOS EM SANEAMENTO LTDA.

Ratifico o aditamento ao contrato, com fundamento na Lei Federal nº 8.666, de 21 de junho de 1993 e suas posteriores alterações, conforme documentação contida no processo acima

LEONÍDIO DE OLIVEIRA JÚNIOR

Superintendente

ÓRGÃO EMITENTE: SERVIÇO AUTÔNOMO DE ÁGUA, ESGOTO E MEIO AMBIENTE DE SERTÃOZINHO (SAEMAS)

DATA.....: 30/03/2023

TERMO DO EXTRATO DO CONTRATO Nº 030/2023 - PROCESSO Nº 159/2023 - INEXIGIBILIDADE Nº 005/2023

CONTRATANTE: SERVIÇO AUTÔNOMO DE ÁGUA, ESGOTO E MEIO AMBIENTE DE SERTÃOZINHO (SAEMAS).

CONTRATADA.: EBARA BOMBAS AMÉRICA DO SUL LTDA.

OBJETO.....: CONTRATO PARA MANUTENÇÃO E REFORMA DE CONJUNTO MOTOBOMBA 813-9, M18S, 115HP, 440V, 60HZ, TRI., QUE ENTRE SI CELEBRAM O SERVIÇO AUTÔNOMO DE ÁGUA, ESGOTO E MEIO AMBIENTE DE SERTÃOZINHO - SAEMAS, E A EMPRESA EBARA BOMBAS AMÉRICA DO SUL LTDA.

VALOR DO CONTRATO...R\$ 18.431,30

FICHA	CAT. ECON.	FUNCIONAL PROGR.
31	3.3.90.30.00	17.512.0057.2.402
33	3.3.90.39.00	17.512.0057.2.402

VIGÊNCIA...: Início.....: 27/03/2023

Término... : 02/06/2023

DATA DO CONTRATO.... : 27/03/2023

LEONÍDIO DE OLIVEIRA JÚNIOR

Superintendente

ÓRGÃO EMITENTE: SERVIÇO AUTÔNOMO DE ÁGUA, ESGOTO E MEIO AMBIENTE DE SERTÃOZINHO (SAEMAS)

DATA.....: 30/03/2023

TERMO DO EXTRATO DO CONTRATO Nº 031/2023 - PROCESSO Nº 160/2023 - INEXIGIBILIDADE Nº 006/2023

CONTRATANTE: SERVIÇO AUTÔNOMO DE ÁGUA, ESGOTO E MEIO AMBIENTE DE SERTÃOZINHO (SAEMAS).

CONTRATADA.: EBARA BOMBAS AMÉRICA DO SUL LTDA.

OBJETO.....: CONTRATO PARA MANUTENÇÃO E REFORMA DE CONJUNTO MOTOBOMBA 1012-5, M10, 125HP, 440V, 60HZ, TRI., QUE ENTRE SI CELEBRAM O SERVIÇO AUTÔNOMO DE ÁGUA, ESGOTO E MEIO AMBIENTE DE SERTÃOZINHO - SAEMAS, E A EMPRESA EBARA BOMBAS AMÉRICA DO SUL LTDA.

VALOR DO CONTRATO...R\$ 44.051,30

FICHA	CAT. ECON.	FUNCIONAL PROGR.
31	3.3.90.30.00	17.512.0057.2.402
33	3.3.90.39.00	17.512.0057.2.402

VIGÊNCIA...: Início.....: 27/03/2023

Término... : 02/06/2023

DATA DO CONTRATO.... : 27/03/2023

LEONÍDIO DE OLIVEIRA JÚNIOR

Superintendente

ÓRGÃO EMITENTE: SERVIÇO AUTÔNOMO DE ÁGUA, ESGOTO E MEIO AMBIENTE DE SERTÃOZINHO (SAEMAS)

DATA.....: 30/03/2023

TERMO DO EXTRATO DO CONTRATO Nº 032/2023 - PROCESSO Nº 161/2023 - INEXIGIBILIDADE Nº 007/2023

CONTRATANTE: SERVIÇO AUTÔNOMO DE ÁGUA, ESGOTO E MEIO AMBIENTE DE SERTÃOZINHO (SAEMAS).

CONTRATADA.: EBARA BOMBAS AMÉRICA DO SUL LTDA.

OBJETO.....: CONTRATO PARA MANUTENÇÃO E REFORMA DE CONJUNTO MOTOBOMBA 1012-6, M10, 125HP, 440V, 60HZ, TRI., QUE ENTRE SI CELEBRAM O SERVIÇO AUTÔNOMO DE ÁGUA, ESGOTO E MEIO AMBIENTE DE SERTÃOZINHO - SAEMAS, E A EMPRESA EBARA BOMBAS AMÉRICA DO SUL LTDA.

VALOR DO CONTRATO...R\$ 35.251,39

FICHA	CAT. ECON.	FUNCIONAL PROGR.
31	3.3.90.30.00	17.512.0057.2.402
33	3.3.90.39.00	17.512.0057.2.402

VIGÊNCIA...: Início.....: 27/03/2023

Término... : 02/06/2023

DATA DO CONTRATO.... : 27/03/2023

LEONÍDIO DE OLIVEIRA JÚNIOR

Superintendente

ÓRGÃO EMITENTE: SERVIÇO AUTÔNOMO DE ÁGUA, ESGOTO E MEIO AMBIENTE DE SERTÃOZINHO (SAEMAS)

DATA.....: 30/03/2023

TERMO DO EXTRATO DO CONTRATO Nº 033/2023 - PROCESSO Nº 162/2023 - INEXIGIBILIDADE Nº 008/2023

CONTRATANTE: SERVIÇO AUTÔNOMO DE ÁGUA, ESGOTO E MEIO AMBIENTE DE SERTÃOZINHO (SAEMAS).

CONTRATADA.: EBARA BOMBAS AMÉRICA DO SUL LTDA.

OBJETO.....: CONTRATO PARA MANUTENÇÃO E REFORMA DE CONJUNTO MOTOBOMBA 1012-7, M10, 175HP, 440V, 60HZ, TRI., QUE ENTRE SI CELEBRAM O SERVIÇO AUTÔNOMO DE ÁGUA, ESGOTO E MEIO AMBIENTE DE SERTÃOZINHO - SAEMAS, E A EMPRESA EBARA BOMBAS AMÉRICA DO SUL LTDA.

VALOR DO CONTRATO...R\$ 40.208,49

FICHA	CAT. ECON.	FUNCIONAL PROGR.
31	3.3.90.30.00	17.512.0057.2.402
33	3.3.90.39.00	17.512.0057.2.402

VIGÊNCIA...: Início.....: 27/03/2023

Término... : 02/06/2023

DATA DO CONTRATO.... : 27/03/2023

LEONÍDIO DE OLIVEIRA JÚNIOR

Superintendente

ÓRGÃO EMITENTE: SERVIÇO AUTÔNOMO DE ÁGUA, ESGOTO E MEIO AMBIENTE DE SERTÃOZINHO (SAEMAS)

DATA.....: 30/03/2023

TERMO DO EXTRATO DO CONTRATO Nº 034/2023 - PROCESSO Nº 163/2023 - INEXIGIBILIDADE Nº 009/2023

CONTRATANTE: SERVIÇO AUTÔNOMO DE ÁGUA, ESGOTO E MEIO AMBIENTE DE SERTÃOZINHO (SAEMAS).

CONTRATADA.: EBARA BOMBAS AMÉRICA DO SUL LTDA.

OBJETO.....: CONTRATO PARA MANUTENÇÃO E REFORMA DE CONJUNTO MOTOBOMBA 1012-7, M10, 175HP, 440V, 60HZ, TRI., QUE ENTRE SI CELEBRAM O SERVIÇO AUTÔNOMO DE ÁGUA, ESGOTO E MEIO AMBIENTE DE SERTÃOZINHO - SAEMAS, E A EMPRESA EBARA BOMBAS AMÉRICA DO SUL LTDA.

VALOR DO CONTRATO...R\$ 55.676,05

FICHA	CAT. ECON.	FUNCIONAL PROGR.
31	3.3.90.30.00	17.512.0057.2.402

33	3.3.90.39.00	17.512.0057.2.402
----	--------------	-------------------

VIGÊNCIA...: Início.....: 27/03/2023

Término... : 02/06/2023

DATA DO CONTRATO.... : 27/03/2023

LEONÍDIO DE OLIVEIRA JÚNIOR

Superintendente

ÓRGÃO EMITENTE: SERVIÇO AUTÔNOMO DE ÁGUA, ESGOTO E MEIO AMBIENTE DE SERTÃOZINHO (SAEMAS)

DATA.....: 30/03/2023

TERMO DO EXTRATO DO ADITIVO DO CONTRATO Nº 024/2023 - PROCESSO Nº 029/2020 - PREGÃO Nº 001/2020

CONTRATANTE: SERVIÇO AUTÔNOMO DE ÁGUA, ESGOTO E MEIO AMBIENTE DE SERTÃOZINHO (SAEMAS).

CONTRATADA.: ENORSUL SERVIÇOS EM SANEAMENTO LTDA.

OBJETO.....: CONTRATAÇÃO DE EMPRESA PARA execução dos serviços de Desenvolvimento e Otimização dos Processos Operacionais/Comerciais do SERVIÇO AUTÔNOMO DE ÁGUA, ESGOTO E MEIO AMBIENTE DE SERTÃOZINHO - SAEMAS, envolvendo as áreas de micromedição, faturamento, cobrança, controle do abastecimento e demais atividades, conforme Projeto Básico e Planilha Orçamentária, QUE ENTRE SI CELEBRAM O SERVIÇO AUTÔNOMO DE ÁGUA, ESGOTO E MEIO AMBIENTE DE SERTÃOZINHO - SAEMAS, E A EMPRESA ENORSUL SERVIÇOS EM SANEAMENTO LTDA.

VALOR DO CONTRATO.. R\$ 3.871.158,75

VIGÊNCIA...: Início.....: 20/02/2023

Término... : 19/02/2024

DATA DO CONTRATO.... : 17/02/2023

LEONÍDIO DE OLIVEIRA JÚNIOR

Superintendente

<b>PODER LEGISLATIVO</b>
Atos Oficiais
Decretos

Decreto-Legislativo nº 06/2023.

**CONCEDE O TÍTULO DE "CIDADÃO SERTANEZINO" AO ILUSTRÍSSIMO SENHOR "VALTER JOSÉ PERUCH".**

Autoria: Vereador Duílio Soares Machado.

FERNANDO FRANCISCO DA SILVA, Presidente da Câmara Municipal de Sertãozinho, Estado de São Paulo, no uso de suas atribuições, faz público que aprovou e ele promulga o seguinte decreto-legislativo:

**Art. 1º - Fica concedido o Título de "CIDADÃO SERTANEZINO"**

ao Ilustríssimo Senhor "VALTER JOSÉ PERUCH", em reconhecimento aos relevantes serviços prestados à comunidade de nosso Município.

**Art. 2º** - Este decreto-legislativo entrará em vigor na data de sua publicação.

Câmara Municipal de Sertãozinho, 29 de março de 2023.

**Fernando Francisco da Silva**

**(Babá da Farmácia)**

Presidente

-Afixado em lugar de costume na data supra

-Ao Jornal Oficial

-Aprovado na 3ª Sessão Extraordinária de 28/03/2023

-Projeto de Decreto Legislativo nº 07/2023

.....  
**Decreto-Legislativo nº 07/2023.**

**CONCEDE O TÍTULO DE "CIDADÃO SERTANEZINO" AO ILUSTRÍSSIMO DOUTOR SENHOR DELEGADO "PLAUCIO ROBERTO ROCHA FERNANDES", LOTADO NA DELEGACIA SECCIONAL DE SERTÃOZINHO, PELA EXCELÊNCIA NOS SERVIÇOS PRESTADOS EM NOSSO MUNICÍPIO.**

**Autoria: Legislador José André Roberto Mazer**

**FERNANDO FRANCISCO DA SILVA**, Presidente da Câmara Municipal de Sertãozinho, Estado de São Paulo, no uso de suas atribuições, faz público que aprovou e ele promulga o seguinte decreto-legislativo:

**Art. 1º** - Fica concedido o Título de "CIDADÃO SERTANEZINO" ao Ilustríssimo Doutor Senhor Delegado "PLAUCIO ROBERTO ROCHA FERNANDES", Lotado na Delegacia Seccional de Sertãozinho, pela excelência nos serviços prestados em nosso município.

**Art. 2º** - Este decreto-legislativo entrará em vigor na data de sua publicação.

Câmara Municipal de Sertãozinho, 29 de março de 2023.

**Fernando Francisco da Silva**

**(Babá da Farmácia)**

Presidente

-Afixado em lugar de costume na data supra

-Ao Jornal Oficial

-Aprovado na 14ª Sessão Ordinária de 28/03/2023

-Projeto de Decreto Legislativo nº 17/2022

Você sabe onde mora o  
**PERIGO**

**ACABE COM ELE!**

Tire **10 minutos** do seu dia para eliminar possíveis criadouros da dengue da sua casa.

  
**SERTÃOZINHO**  
PREFEITURA  
Ao seu lado, cuidando de todos.



# VERSÃO PARA IMPRESSÃO



Código Verificador: e06a-5950-f99a-1745

Este documento é representação para impressão e cópia do original eletrônico do Diário Oficial do Município de Sertãozinho (SP), Edição nº 806, ano V, veiculado em 30 de março de 2023.



O documento original foi assinado digitalmente por VALDIR GONCALVES DA SILVA PEREIRA (CPF \*\*\*182948\*\*) em 30/03/2023 às 16:56:06 (GMT -03:00).

Certificado digital ICP-Brasil emitido por AC VALID RFB v5 | Secretaria da Receita Federal do Brasil - RFB, do tipo A3.

**Para conferir o original, acesse:**

<https://www.dioe.com.br/verificador/e06a-5950-f99a-1745>