

DIÁRIO OFICIAL



PAÇO MUNICIPAL | 2023
ANO 3 | EDIÇÃO 400

PODER EXECUTIVO
IMPrensa OFICIAL

GOVERNO MUNICIPAL DE SALTO DE PIRAPORA
imprensaoficial@saltodepirapora.sp.gov.br

Quinta-feira, 30 de março de 2023

www.saltodepirapora.sp.gov.br

Online

UMA CIDADE PARA TODOS

Nossa cidade está de cara nova para modernizar,
criar novas histórias e valorizar conquistas futuras.

*Lugar
de gente
Feliz*



PODER EXECUTIVO

Atos Oficiais

Portarias

PORTARIA n.º 12.493/2023
De 28 de março de 2023

“Autoriza a Readaptação do funcionário Gilberto Pedroso, que exerce o cargo efetivo de Tratorista Agrícola”.

MATHEUS MARUM DE CAMPOS, Prefeito do Município de Salto de Pirapora - SP, usando das atribuições que lhe são conferidas por Lei,

CONSIDERANDO, os termos do Decreto nº 6678/2021, de 25 de junho de 2021, bem como, conforme o Parecer favorável da Comissão Permanente de Readaptação - CPR, nomeada através do Decreto nº 6703/2021, de 21 de junho de 2021,

RESOLVE

Art. 1º - Readaptar o funcionário **Gilberto Pedroso**, pelo prazo de 180 dias, para exercer funções de Serviços Gerais, conforme Processo Administrativo 889/2023, a partir do dia 29 de março de 2023.

Art. 2º - Esta Portaria entrará em vigor na data de sua publicação.

Salto de Pirapora, 28 de março de 2023.

MATHEUS MARUM DE CAMPOS
Prefeito Municipal

Publicada em lugar de costume na mesma data.

ANA PAULA DE ALMEIDA DELICOLLI
Secretária Geral de Gabinete - Substituta

PORTARIA N.º 12.494/2023
De 28 de março de 2023

“Dispõe sobre a prorrogação do prazo para emissão de relatório no Processo Administrativo Disciplinar nº 3065/2022, instaurado pela Portaria n.º 12.297/2022, e dá outras providências.”

MATHEUS MARUM DE CAMPOS, Prefeito Municipal de Salto de Pirapora, no exercício de suas atribuições legais;

CONSIDERANDO as disposições previstas na Lei Complementar Municipal n.º 020/1994 - Estatuto dos Funcionários Públicos Municipais de Salto de Pirapora, de 10 de novembro de 1994;

CONSIDERANDO a substituição do servidor Presidente da Comissão, o princípio da identidade física do juiz e a realização das necessárias oitavas;

RESOLVE:

Art. 1º PRORROGAR o prazo de conclusão do Processo Administrativo Disciplinar 3065/2022 para encerramento dos trabalhos da comissão por mais 60 (sessenta) dias, a contar da data de 03 de abril de 2023.

Art. 2º Esta Portaria entrará em vigor na data da sua publicação.

Salto de Pirapora, 28 de março de 2023.

MATHEUS MARUM DE CAMPOS
Prefeito Municipal

Publicada em lugar de costume na mesma data.

ANA PAULA DE ALMEIDA DELICOLLI
Secretária Geral de Gabinete - Substituta

PORTARIA N.º 12.495 /2023
De 29 de março de 2023

“Altera a Portaria n.º 12.297/2022.”

MATHEUS MARUM DE CAMPOS, Prefeito Municipal de Salto de Pirapora, no exercício de suas atribuições legais;

RESOLVE:

Art. 1º O artigo 2º da Portaria n.º 12.297/2022, passa a vigorar com a seguinte redação:

“Artigo 2º - Para conduzir o processo administrativo disciplinar fica nomeada comissão composta pelos seguintes membros:

I - Presidente: Ari Rocha Ferraz Junior - Procurador Jurídico

II - Membro: Rafael Guilon - Chefe de Seção de Praças e Jardins

III - Membro: João Aparecido de Camargo - Serviços Gerais”

Art. 2º - As demais disposições da Portaria nº 12.297/2022, permanecem inalteradas.

Art. 3º - Esta portaria entrará em vigor na data de sua publicação, gerando seus efeitos à data de 24 de março de 2023.

Salto de Pirapora, 29 de março de 2023.

MATHEUS MARUM DE CAMPOS
Prefeito Municipal

Publicada em lugar de costume na mesma data.

ANA PAULA DE ALMEIDA DELICOLLI
Secretária Geral de Gabinete - Substituta

Licitações e Contratos

Aviso de Licitação

AVISO DE ABERTURA DE PREGÃO ELETRÔNICO P.E. Nº 010/2023; MENOR PREÇO GLOBAL “AQUISIÇÃO DE VEÍCULO DO TIPO HATCH PARA A SECRETARIA DO DESENVOLVIMENTO SOCIAL”. A sessão pública ocorrerá às **09h do dia 13 de abril de 2023**. O Edital estará disponível no portal da BNC <https://bnc.org.br/> e no site da Prefeitura www.saltodepirapora.sp.gov.br, menu Licitações => Licitações Abertas (Retirada de Editais).

Salto de Pirapora, 29 de março de 2023.

Matheus Marum de Campos
Prefeito Municipal

Vigilância Sanitária

Comunicados

Comunicado de DEFERIMENTO DE ASSUNÇÃO DE RESPONSÁVEL TÉCNICO

- **PROTOCOLO: 53/2023VS DATA DO PROTOCOLO: 27/01/2023**

CEVS: 354530801-477-000050-1-0

Razão Social: CARAMANTI & CARAMANTI LTDA

Nome Fantasia: Farma Ponte

CNAE: 4771-7/01 - Comércio Varej. de Produtos Farmacêuticos, sem Manipulação de Fórmulas.

CNPJ/CPF: 07.685.223.0030/13

Endereço: Silvino Dias Batista, N° 172 - Centro

Município: Salto de Pirapora **CEP:** 18.160-000 **UF:** SP

Resp. Legal: Luiz Marcos Caramanti **CPF:** 589.XXX.XXX-53

Resp. Técnico Principal: Joeli Rodrigues de Lima **CPF:** 432.XXX.XXX-95

Resp. Técnico Substituto 01: Mariana dos Santos Bezerra **CPF:** 410.XXX.XXX-21

O Chefe de Seção de Vigilância Sanitária,

DEFERE EM 24/03/2023, a Assunção do Responsável Técnico Substituto 02:

LIDIANE CRISTINA GODINHO.

O(s) responsável(s) assume(m) cumprir a legislação vigente e observar as boas práticas referentes às atividades prestadas, respondendo civil e criminalmente pelo não cumprimento de tais exigências, ficando inclusive sujeito(s) ao cancelamento deste documento.

Comunicado de DEFERIMENTO DE BAIXA DE RESPONSÁVEL TÉCNICO

- **PROTOCOLO: 132/2023VS DATA DO PROTOCOLO: 22/03/2023**

CEVS: 354530801-477-000006-1-2

Razão Social: JOSÉ CARLOS ALMODOVAR LTDA

Nome Fantasia: Drogaria Almodovar

CNPJ/CPF: 67.044.982/0001-94

CNAE: 4771-7/01 - Comércio Varej. de Produtos Farmacêuticos, sem Manipulação de Fórmulas.

Endereço: Av. Pedro Pires de Mello, N° 962 - Campo Largo

Município: Salto de Pirapora **CEP:** 18.160-000 **UF:** SP

Resp. Legal: José Carlos Almodovar **CPF:** 065.XXX.XXX-05

Resp. Técnico Principal: Leticia Beatriz da Rosa **CPF:** 312.XXX.XXX-50

O Chefe de Seção de Vigilância Sanitária,

DEFERE EM 24/03/2023, a Baixa do Responsável Técnico Substituto 01:

SUEIDY HIKARU TAKAHASHI.

O(s) responsável(s) assume(m) cumprir a legislação vigente e observar as boas práticas referentes às atividades prestadas, respondendo civil e criminalmente pelo não cumprimento de tais exigências, ficando inclusive sujeito(s) ao cancelamento deste documento.

Comunicado de DEFERIMENTO DE RENOVAÇÃO DE LICENÇA SANITÁRIA

- **PROTOCOLO: SPM2230875177 DATA DO PROTOCOLO: 19/12/2022**

CEVS: 354530801-477-000050-1-0

Data de Validade: 24/03/2024

Razão Social: CARAMANTI & CARAMANTI LTDA

Nome Fantasia: Farma Ponte

CNPJ/CPF: 07.685.223.0030/13

CNAE: 4771-7/01 - Comércio Varej. de Produtos Farmacêuticos, sem Manipulação de Fórmulas.

Endereço: Silvino Dias Batista, N° 172 - Centro

Município: Salto de Pirapora **CEP:** 18.160-000 **UF:** SP

Resp. Legal: Luiz Marcos Caramanti **CPF:** 589.XXX.XXX-53

Resp. Técnico Principal: Joeli Rodrigues de Lima **CPF:** 432.XXX.XXX-95

Resp. Técnico Substituto 01: Mariana dos Santos Bezerra **CPF:** 410.XXX.XXX-21

Resp. Técnico Substituto 02: Lidiane Cristina Godinho **CPF:** 386.XXX.XXX-79

O Chefe de Seção de Vigilância Sanitária,

DEFERE EM 24/03/2023, a Renovação da Licença Sanitária do Estabelecimento.

O(s) responsável(s) assume(m) cumprir a legislação vigente e observar as boas práticas referentes às atividades prestadas, respondendo civil e criminalmente pelo não cumprimento de tais exigências, ficando inclusive sujeito(s) ao cancelamento deste documento.

- **PROTOCOLO: SPM2230694932 DATA DO PROTOCOLO: 05/10/2022**

CEVS: 354530801-931-000018-1-3

Data de Validade: 22/09/2023

Razão Social: PATRICIA CRISTINA OLIVEIRA BRAGA

Nome Fantasia: Academia Revolução

CNPJ/CPF: 17.939.314/0001-57

CNAE: 9313-1/00 - Atividades de Condicionamento Físico.

Endereço: Rua João Leme dos Santos N° 14 - JD. Primavera.

Município: Salto de Pirapora **CEP:** 18.160-000 **UF:** SP

Resp. Legal e Técnico: Patrícia Cristina Oliveira Braga **CPF:** 300.XXX.XXX-96

O Chefe de Seção de Vigilância Sanitária,

DEFERE EM 24/03/2023, a Renovação da Licença Sanitária do Estabelecimento.

O(s) responsável(s) assume(m) cumprir a legislação vigente e observar as boas práticas referentes às atividades prestadas, respondendo civil e criminalmente pelo não cumprimento de tais exigências, ficando inclusive sujeito(s) ao cancelamento deste documento.

Contas Públicas e Instrumentos de Gestão Fiscal

Relatório Resumido da Execução Orçamentária

MUNICÍPIO DE SALTO DE PIRAPORA
RELATÓRIO RESUMIDO DA EXECUÇÃO ORÇAMENTÁRIA
DEMONSTRATIVO DAS RECEITAS E DESPESAS COM AÇÕES E SERVIÇOS PÚBLICOS DE SAÚDE
ORÇAMENTOS FISCAL E DA SEGURIDADE SOCIAL
JANEIRO A FEVEREIRO 2023

RREO – ANEXO 12 (LC 141/2012, art. 35)

R\$ 1,00

RECEITAS RESULTANTES DE IMPOSTOS E TRANSFERÊNCIAS CONSTITUCIONAIS E LEGAIS	PREVISÃO INICIAL	PREVISÃO ATUALIZADA (a)	RECEITAS REALIZADAS	
			Até o Bimestre (b)	% (b/a) x 100
RECEITA DE IMPOSTOS (I)	34.431.000,00	34.431.000,00	3.792.558,86	11,02
Receita Resultante do Imposto Predial e Territorial Urbano - IPTU	15.735.000,00	15.735.000,00	566.316,29	3,60
Receita Resultante do Imposto sobre Transmissão Inter Vivos - ITBI	2.837.000,00	2.837.000,00	310.498,63	10,94
Receita Resultante do Imposto sobre Serviços de Qualquer Natureza - ISS	11.000.000,00	11.000.000,00	2.129.260,75	19,36
Receita Resultante do Imposto sobre a Renda e Proventos de Qualquer Natureza Retido na Fonte - IRRF	4.859.000,00	4.859.000,00	786.483,19	16,19
RECEITA DE TRANSFERÊNCIAS CONSTITUCIONAIS E LEGAIS (II)	106.653.000,00	106.653.000,00	21.745.211,71	20,39
Cota-Parte FPM	46.882.000,00	46.882.000,00	9.445.170,04	20,15
Cota-Parte ITR	301.000,00	301.000,00	1.411,11	0,47
Cota-Parte IPVA	8.162.000,00	8.162.000,00	4.343.668,61	53,22
Cota-Parte ICMS	50.965.000,00	50.965.000,00	7.912.238,76	15,52
Cota-Parte IPI-Exportação	343.000,00	343.000,00	42.723,19	12,46
Outras Transferências ou Compensações Financeiras Provenientes de Impostos e Transferências Constitucionais	0,00	0,00	0,00	0,00
TOTAL DAS RECEITAS RESULTANTES DE IMPOSTOS E TRANFERÊNCIAS CONSTITUCIONAIS E LEGAIS - (III) = (I) + (II)	141.084.000,00	141.084.000,00	25.537.770,57	18,10

MUNICÍPIO DE SALTO DE PIRAPORA
RELATÓRIO RESUMIDO DA EXECUÇÃO ORÇAMENTÁRIA
DEMONSTRATIVO DAS RECEITAS E DESPESAS COM AÇÕES E SERVIÇOS PÚBLICOS DE SAÚDE
ORÇAMENTOS FISCAL E DA SEGURIDADE SOCIAL
JANEIRO A FEVEREIRO 2023

RREO – ANEXO 12 (LC 141/2012, art. 35)

R\$ 1,00

DESPESAS COM AÇÕES E SERVIÇOS PÚBLICOS DE SAÚDE (ASPS) - POR SUBFUNÇÃO E CATEGORIA ECONÔMICA	DOTAÇÃO INICIAL	DOTAÇÃO ATUALIZADA (c)	DESPESAS EMPENHADAS		DESPESAS LIQUIDADAS		DESPESAS PAGAS		Inscritas em Restos a Pagar não Processados (g)
			Até o Bimestre (d)	% (d/c) x 100	Até o Bimestre (e)	% (e/c) x 100	Até o Bimestre (f)	% (f/c) x 100	
ATENÇÃO BÁSICA (IV)	10.765.915,00	10.765.915,00	2.073.762,35	19,26	1.005.574,49	9,34	900.988,97	8,37	0,00
Despesas Correntes	10.719.915,00	10.719.915,00	2.073.762,35	19,35	1.005.574,49	9,38	900.988,97	8,40	0,00
Despesas de Capital	46.000,00	46.000,00	0,00	0,00	0,00	0,00	0,00	0,00	0,00
ASSISTÊNCIA HOSPITALAR E AMBULATORIAL (V)	29.938.000,00	30.138.000,00	18.480.569,18	61,32	3.622.737,68	12,02	3.493.206,02	11,59	0,00
Despesas Correntes	29.897.000,00	30.097.000,00	18.480.569,18	61,40	3.622.737,68	12,04	3.493.206,02	11,61	0,00
Despesas de Capital	41.000,00	41.000,00	0,00	0,00	0,00	0,00	0,00	0,00	0,00
SUORTE PROFILÁTICO E TERAPÊUTICO (VI)	0,00	0,00	0,00	0,00	0,00	0,00	0,00	0,00	0,00
Despesas Correntes	0,00	0,00	0,00	0,00	0,00	0,00	0,00	0,00	0,00
Despesas de Capital	0,00	0,00	0,00	0,00	0,00	0,00	0,00	0,00	0,00
VIGILÂNCIA SANITÁRIA (VII)	1.121.000,00	1.121.000,00	115.014,08	10,26	64.174,18	5,72	56.268,75	5,02	0,00
Despesas Correntes	1.101.000,00	1.101.000,00	115.014,08	10,45	64.174,18	5,83	56.268,75	5,11	0,00
Despesas de Capital	20.000,00	20.000,00	0,00	0,00	0,00	0,00	0,00	0,00	0,00
VIGILÂNCIA EPIDEMIOLÓGICA (VIII)	0,00	0,00	0,00	0,00	0,00	0,00	0,00	0,00	0,00
Despesas Correntes	0,00	0,00	0,00	0,00	0,00	0,00	0,00	0,00	0,00
Despesas de Capital	0,00	0,00	0,00	0,00	0,00	0,00	0,00	0,00	0,00
ALIMENTAÇÃO E NUTRIÇÃO (IX)	0,00	0,00	0,00	0,00	0,00	0,00	0,00	0,00	0,00
Despesas Correntes	0,00	0,00	0,00	0,00	0,00	0,00	0,00	0,00	0,00
Despesas de Capital	0,00	0,00	0,00	0,00	0,00	0,00	0,00	0,00	0,00
OUTRAS SUBFUNÇÕES (X)	5.520.000,00	5.684.000,00	5.243.665,92	92,25	29.666,26	0,52	26.429,35	0,47	0,00
Despesas Correntes	439.000,00	439.000,00	29.666,26	6,76	29.666,26	6,76	26.429,35	6,02	0,00
Despesas de Capital	5.081.000,00	5.245.000,00	5.213.999,66	99,41	0,00	0,00	0,00	0,00	0,00
TOTAL (XI) = (IV + V + VI + VII + VIII + IX + X)	47.344.915,00	47.708.915,00	25.913.011,53	54,31	4.722.152,61	9,90	4.476.893,09	9,38	0,00

APURAÇÃO DO CUMPRIMENTO DO LIMITE MÍNIMO PARA APLICAÇÃO EM ASPS	DESPESAS EMPENHADAS (d)	DESPESAS LIQUIDADAS (e)	DESPESAS PAGAS (f)
Total das Despesas com ASPS (XII) = (XI)	25.913.011,53	4.722.152,61	4.476.893,09
(-) Restos a Pagar Não Processados Inscritos Indevidamente no Exercício sem Disponibilidade Financeira (XIII)	0,00	0,00	0,00
(-) Despesas Custeadas com Recursos Vinculados à Parcela do Percentual Mínimo que não foi Aplicada em ASPS em Exercícios Anteriores (XIV)	0,00	0,00	0,00
(-) Despesas Custeadas com Disponibilidade de Caixa Vinculada aos Restos a Pagar Cancelados (XV)	0,00	0,00	0,00
(=) VALOR APLICADO EM ASPS (XVI) = (XII - XIII - XIV - XV)	25.913.011,53	4.722.152,61	4.476.893,09
Despesa Mínima a ser Aplicada em ASPS (XVII) = (III) x 15% (LC 141/2012)			3.830.665,59
Diferença entre o Valor Aplicado e a Despesa Mínima a ser Aplicada (XVIII) = (XVI (d ou e) - XVII)			891.487,02
Limite não cumprido (XIX) = (XVIII)			
PERCENTUAL DA RECEITA DE IMPOSTOS E TRANSFERÊNCIAS CONSTITUCIONAIS E LEGAIS APLICADO EM ASPS (XVI / III)*100 (mínimo de 15% conforme LC nº 141/2012 ou % da Lei Orgânica Municipal)			18,49

CONTROLE DO VALOR REFERENTE AO PERCENTUAL MÍNIMO NÃO CUMPRIDO EM EXERCÍCIOS ANTERIORES PARA FINS DE APLICAÇÃO DOS RECURSOS VINCULADOS CONFORME ARTIGOS 25 E 26 DA LC 141/2012	Saldo Inicial (no exercício atual) (h)	LIMITE NÃO CUMPRIDO			Saldo Final (não aplicado) (l) = (h - (i ou j))
		Despesas Custeadas no Exercício de Referência			
		Empenhadas (i)	Liquidadas (j)	Pagas (k)	
Diferença de limite não cumprido em 2023					0,00
Diferença de limite não cumprido em 2022	0,00	0,00	0,00	0,00	0,00
Diferença de limite não cumprido em Exercícios Anteriores	0,00	0,00	0,00	0,00	0,00
TOTAL DA DIFERENÇA DE LIMITE NÃO CUMPRIDO EM EXERCÍCIOS ANTERIORES (XX)	0,00	0,00	0,00	0,00	0,00

MUNICÍPIO DE SALTO DE PIRAPORA
RELATÓRIO RESUMIDO DA EXECUÇÃO ORÇAMENTÁRIA
DEMONSTRATIVO DAS RECEITAS E DESPESAS COM AÇÕES E SERVIÇOS PÚBLICOS DE SAÚDE
ORÇAMENTOS FISCAL E DA SEGURIDADE SOCIAL
JANEIRO A FEVEREIRO 2023

RREO – ANEXO 12 (LC 141/2012, art. 35)

R\$ 1,00

EXECUÇÃO DE RESTOS A PAGAR										
Exercício do Empenho ²	Valor Mínimo para aplicação em ASPS (m)	Valor aplicado em ASPS no exercício (n)	Valor aplicado além do limite mínimo (o) = (n - m)	Total inscrito em RP no exercício (p)	RPNP Inscritos Indevidamente no Exercício sem Disponibilidade Financeira (q) = (XIII d)	Valor inscrito em RP considerado no Limite (r) = (p - (o + q))	Total de RP pagos (s)	Total de RP a pagar (t)	Total de RP cancelados ou prescritos (u)	Diferença entre o valor aplicado além do limite e o total de RP cancelados (v) = ((o + q) - u)
Empenhos de 2023	0,00	22.143.011,53	22.143.011,53	0,00	0,00	0,00	0,00	0,00	0,00	22.143.011,53
Empenhos de 2022	0,00	35.697.796,21	35.697.796,21	1.194.102,74	0,00	0,00	1.012.094,38	182.008,36	0,00	35.697.796,21
Empenhos de 2021	0,00	32.865.892,45	32.865.892,45	2.057.441,65	0,00	0,00	1.968.478,32	0,00	88.963,33	32.776.929,12
Empenhos de 2020	0,00	28.108.723,18	28.108.723,18	529.286,58	0,00	0,00	399.264,69	0,00	130.021,89	27.978.701,29
Empenhos de 2019 e anteriores	0,00	28.091.235,93	28.091.235,93	1.232.895,19	0,00	0,00	1.061.998,29	0,00	170.896,90	27.920.339,03
TOTAL DOS RESTOS A PAGAR CANCELADOS OU PRESCRITOS ATÉ O FINAL DO EXERCÍCIO ATUAL QUE AFETARAM O CUMPRIMENTO DO LIMITE (XXI)										0,00
TOTAL DOS RESTOS A PAGAR CANCELADOS OU PRESCRITOS ATÉ O FINAL DO EXERCÍCIO ANTERIOR QUE AFETARAM O CUMPRIMENTO DO LIMITE (XXII)										0,00
TOTAL DOS RESTOS A PAGAR CANCELADOS OU PRESCRITOS NO EXERCÍCIO ATUAL QUE AFETARAM O CUMPRIMENTO DO LIMITE (XXIII) = (XXI - XXII)										0,00
CONTROLE DE RESTOS A PAGAR CANCELADOS OU PRESCRITOS CONSIDERADOS PARA FINS DE APLICAÇÃO DA DISPONIBILIDADE DE CAIXA CONFORME ARTIGO 24§ 1º e 2º DA LC 141/2012					RESTOS A PAGAR CANCELADOS OU PRESCRITOS				Saldo Final (não aplicado) aa = (w - (x ou y))	
					Saldo Inicial (w)	Despesas Custeadas no Exercício de Referência				Saldo Final (não aplicado) aa = (w - (x ou y))
	Empenhadas (x)	Liquidadas (y)	Pagas (z)							
Restos a pagar cancelados ou prescritos em 2023 a serem compensados (XXIV)					0,00	0,00	0,00	0,00	0,00	
Restos a pagar cancelados ou prescritos em 2022 a serem compensados (XXV)					0,00	0,00	0,00	0,00	0,00	
Restos a pagar cancelados ou prescritos em exercícios anteriores a serem compensados (XXVI)					0,00	0,00	0,00	0,00	0,00	
TOTAL DE RESTOS A PAGAR CANCELADOS OU PRESCRITOS A COMPENSAR (XXVII)					0,00	0,00	0,00	0,00	0,00	
RECEITAS ADICIONAIS PARA O FINANCIAMENTO DA SAÚDE NÃO COMPUTADAS NO CÁLCULO DO MÍNIMO	PREVISÃO INICIAL	PREVISÃO ATUALIZADA (a)	RECEITAS REALIZADAS							
			Até o Bimestre (b)	% (b/a) x 100						
RECEITAS DE TRANSFERÊNCIAS PARA A SAÚDE (XXVIII)	0,00	0,00	0,00	0,00						
Proveniente da União	0,00	0,00	0,00	0,00						
Proveniente dos Estados	0,00	0,00	0,00	0,00						
Proveniente de outros Municípios	0,00	0,00	0,00	0,00						
RECEITA DE OPERAÇÕES DE CRÉDITO INTERNAS E EXTERNAS VINCULADAS A SAÚDE (XXIX)	0,00	0,00	0,00	0,00						
OUTRAS RECEITAS (XXX)	0,00	0,00	0,00	0,00						
TOTAL DE RECEITAS ADICIONAIS PARA FINANCIAMENTO DA SAÚDE (XXXI) = (XXVIII + XXIX + XXX)	0,00	0,00	0,00	0,00						

MUNICÍPIO DE SALTO DE PIRAPORA
RELATÓRIO RESUMIDO DA EXECUÇÃO ORÇAMENTÁRIA
DEMONSTRATIVO DAS RECEITAS E DESPESAS COM AÇÕES E SERVIÇOS PÚBLICOS DE SAÚDE
ORÇAMENTOS FISCAL E DA SEGURIDADE SOCIAL
JANEIRO A FEVEREIRO 2023

RREO – ANEXO 12 (LC 141/2012, art. 35)

R\$ 1,00

DESPESAS COM SAÚDE POR SUBFUNÇÕES E CATEGORIA ECONÔMICA NÃO COMPUTADAS NO CÁLCULO DO MÍNIMO	DOTAÇÃO INICIAL	DOTAÇÃO ATUALIZADA (c)	DESPESAS EMPENHADAS		DESPESAS LIQUIDADAS		DESPESAS PAGAS		Inscritas em Restos a Pagar não Processados (g)
			Até o Bimestre (d)	% (d/c) x 100	Até o Bimestre (e)	% (e/c) x 100	Até o Bimestre (f)	% (f/c) x 100	
ATENÇÃO BÁSICA (XXXII)	4.643.000,00	4.451.000,00	999.869,23	22,46	716.082,73	16,09	560.598,62	12,59	0,00
Despesas Correntes	4.619.000,00	4.427.000,00	999.869,23	22,59	716.082,73	16,18	560.598,62	12,66	0,00
Despesas de Capital	24.000,00	24.000,00	0,00	0,00	0,00	0,00	0,00	0,00	0,00
ASSISTÊNCIA HOSPITALAR E AMBULATORIAL (XXXIII)	8.231.000,00	8.575.500,00	4.994.835,62	58,25	982.769,49	11,46	968.732,86	11,30	0,00
Despesas Correntes	8.231.000,00	8.575.500,00	4.994.835,62	58,25	982.769,49	11,46	968.732,86	11,30	0,00
Despesas de Capital	0,00	0,00	0,00	0,00	0,00	0,00	0,00	0,00	0,00
SUORTE PROFILÁTICO E TERAPÊUTICO (XXXIV)	0,00	0,00	0,00	0,00	0,00	0,00	0,00	0,00	0,00
Despesas Correntes	0,00	0,00	0,00	0,00	0,00	0,00	0,00	0,00	0,00
Despesas de Capital	0,00	0,00	0,00	0,00	0,00	0,00	0,00	0,00	0,00
VIGILÂNCIA SANITÁRIA (XXXV)	230.000,00	230.000,00	9.590,73	4,17	6.058,67	2,63	6.058,67	2,63	0,00
Despesas Correntes	230.000,00	230.000,00	9.590,73	4,17	6.058,67	2,63	6.058,67	2,63	0,00
Despesas de Capital	0,00	0,00	0,00	0,00	0,00	0,00	0,00	0,00	0,00
VIGILÂNCIA EPIDEMIOLÓGICA (XXXVI)	0,00	0,00	0,00	0,00	0,00	0,00	0,00	0,00	0,00
Despesas Correntes	0,00	0,00	0,00	0,00	0,00	0,00	0,00	0,00	0,00
Despesas de Capital	0,00	0,00	0,00	0,00	0,00	0,00	0,00	0,00	0,00
ALIMENTAÇÃO E NUTRIÇÃO (XXXVII)	0,00	0,00	0,00	0,00	0,00	0,00	0,00	0,00	0,00
Despesas Correntes	0,00	0,00	0,00	0,00	0,00	0,00	0,00	0,00	0,00
Despesas de Capital	0,00	0,00	0,00	0,00	0,00	0,00	0,00	0,00	0,00
OUTRAS SUBFUNÇÕES (XXXVIII)	1.439.000,00	2.274.000,00	2.065.000,00	90,81	203.990,86	8,97	203.990,86	8,97	0,00
Despesas Correntes	1.230.000,00	1.230.000,00	1.230.000,00	100,00	203.990,86	16,58	203.990,86	16,58	0,00
Despesas de Capital	209.000,00	1.044.000,00	835.000,00	79,98	0,00	0,00	0,00	0,00	0,00
TOTAL DAS DESPESAS NÃO COMPUTADAS NO CÁLCULO DO MÍNIMO (XXXIX) = (XXXII + XXXIII + XXXIV + XXXV + XXXVI + XXXVII + XXXVIII)	14.543.000,00	15.530.500,00	8.069.295,58	51,96	1.908.901,75	12,29	1.739.381,01	11,20	0,00
DESPESAS TOTAIS COM SAÚDE EXECUTADAS COM COM RECURSOS PRÓPRIOS E COM RECURSOS TRANSFERIDOS DE OUTROS ENTES	DOTAÇÃO INICIAL	DOTAÇÃO ATUALIZADA (c)	DESPESAS EMPENHADAS		DESPESAS LIQUIDADAS		DESPESAS PAGAS		Inscritas em Restos a Pagar não Processados (g)
ATENÇÃO BÁSICA (XL) = (IV + XXXII)	15.408.915,00	15.216.915,00	3.073.631,58	20,20	1.721.657,22	11,31	1.461.587,59	9,61	0,00
ASSISTÊNCIA HOSPITALAR E AMBULATORIAL (XLI) = (V + XXXIII)	38.169.000,00	38.713.500,00	23.475.404,80	60,64	4.605.507,17	11,90	4.461.938,88	11,53	0,00
SUORTE PROFILÁTICO E TERAPÊUTICO (XLII) = (VI + XXXIV)	0,00	0,00	0,00	0,00	0,00	0,00	0,00	0,00	0,00
VIGILÂNCIA SANITÁRIA (XLIII) = (VII + XXXV)	1.351.000,00	1.351.000,00	124.604,81	9,22	70.232,85	5,20	62.327,42	4,61	0,00
VIGILÂNCIA EPIDEMIOLÓGICA (XLIV) = (VIII + XXXVI)	0,00	0,00	0,00	0,00	0,00	0,00	0,00	0,00	0,00
ALIMENTAÇÃO E NUTRIÇÃO (XLV) = (XIX + XXXVII)	0,00	0,00	0,00	0,00	0,00	0,00	0,00	0,00	0,00
OUTRAS SUBFUNÇÕES (XLVI) = (X + XXXVIII)	6.959.000,00	7.958.000,00	7.308.665,92	91,84	233.657,12	2,94	230.420,21	2,90	0,00
TOTAL DAS DESPESAS COM SAÚDE (XLVII) = (XI + XXXIX)	61.887.915,00	63.239.415,00	33.982.307,11	53,74	6.631.054,36	10,49	6.216.274,10	9,83	0,00

0,00

FONTE: Sistema Informatizado - Governo Municipal Salto de Pirapora - 30/mar/2023 - 15h e 31m

¹ Nos cinco primeiros bimestres do exercício, o acompanhamento será feito com base na despesa liquidada. No último bimestre do exercício, o valor deverá corresponder ao total da despesa empenhada.

² Até o exercício de 2018, o controle da execução dos restos a pagar considerava apenas os valores dos restos a pagar não processados. A partir do exercício de 2019, o controle da execução dos restos a pagar considera os restos a pagar processados e não processados

CONSOLIDAÇÃO GERAL

<p>Sistema de Informações Contábeis e Fiscais do Setor Público Brasileiro TESOURO NACIONAL</p>	Relatório Resumido de Execução Orçamentária
	Prefeitura Municipal de Salto de Pirapora - SP (Poder Executivo)
	Orçamentos Fiscal e da Seguridade Social
	CNPJ:
	Exercício: 2023
	Período de referência: 1º bimestre

RREO-Anexo 01 | Tabela 1.0 - Balanço Orçamentário

Receitas Orçamentárias	Estágios da Receita Orçamentária							SALDO (a-c)
	PREVISÃO INICIAL	PREVISÃO ATUALIZADA (a)	RECEITAS REALIZADAS					
			No Bimestre (b)	% (b/a)	Até o Bimestre (c)	% (c/a)		
Receitas Orçamentárias	-	-	-	-	-	-	-	-
RECEITAS (EXCETO INTRA-ORÇAMENTÁRIAS) (I)	212.410.000,00	212.410.000,00	35.011.791,85	16,48	35.011.791,85	16,48	177.398.208,15	
RECEITAS CORRENTES	206.117.615,00	206.117.615,00	34.614.321,70	16,79	34.614.321,70	16,79	171.503.293,30	
IMPOSTOS, TAXAS E CONTRIBUIÇÕES DE MELHORIA	37.016.815,00	37.016.815,00	4.148.879,90	11,21	4.148.879,90	11,21	32.867.935,10	
Impostos	34.431.000,00	34.431.000,00	3.792.558,86	11,01	3.792.558,86	11,01	30.638.441,14	
Taxas	1.842.815,00	1.842.815,00	297.233,62	16,13	297.233,62	16,13	1.545.581,38	
Contribuição de Melhoria	743.000,00	743.000,00	59.087,42	7,95	59.087,42	7,95	683.912,58	
CONTRIBUIÇÕES	6.298.000,00	6.298.000,00	880.860,80	13,99	880.860,80	13,99	5.417.139,20	
Contribuições Sociais	6.298.000,00	6.298.000,00	880.860,80	13,99	880.860,80	13,99	5.417.139,20	
Contribuições Econômicas								
Contribuições para Entidades Privadas de Serviço Social e de Formação Profissional								
Contribuição para o Custeio do Serviço de Iluminação Pública								
RECEITA PATRIMONIAL	3.682.000,00	3.682.000,00	1.030.317,53	27,98	1.030.317,53	27,98	2.651.682,47	
Exploração do Patrimônio Imobiliário do Estado	104.000,00	104.000,00	15.352,14	14,76	15.352,14	14,76	88.647,86	
Valores Mobiliários	3.578.000,00	3.578.000,00	1.014.965,39	28,37	1.014.965,39	28,37	2.563.034,61	
Delegação de Serviços Públicos Mediante Concessão, Permissão, Autorização ou Licença								
Exploração de Recursos Naturais								
Exploração do Patrimônio Intangível								
Cessão de Direitos								
Demais Receitas Patrimoniais								
RECEITA AGROPECUÁRIA								
RECEITA INDUSTRIAL								
RECEITA DE SERVIÇOS			3.200,00	0,00	3.200,00	0,00	-3.200,00	
Serviços Administrativos e Comerciais Gerais			3.200,00	0,00	3.200,00	0,00	-3.200,00	
Serviços e Atividades Referentes à Navegação e ao Transporte								
Serviços e Atividades Referentes à Saúde								
Serviços e Atividades Financeiras								
Outros Serviços								
TRANSFERÊNCIAS CORRENTES	150.294.800,00	150.294.800,00	27.648.400,61	18,40	27.648.400,61	18,40	122.646.399,39	
Transferências da União e de suas Entidades	64.811.800,00	64.811.800,00	10.752.676,87	16,59	10.752.676,87	16,59	54.059.123,13	
Transferências dos Estados e do Distrito Federal e de suas Entidades	55.351.000,00	55.351.000,00	11.111.938,64	20,08	11.111.938,64	20,08	44.239.061,36	
Transferências dos Municípios e de suas Entidades								
Transferências de Instituições Privadas	100.000,00	100.000,00					100.000,00	
Transferências de Outras Instituições Públicas	30.032.000,00	30.032.000,00	5.783.785,10	19,26	5.783.785,10	19,26	24.248.214,90	
Transferências do Exterior								
Outras Transferências								
OUTRAS RECEITAS CORRENTES	8.826.000,00	8.826.000,00	902.662,86	10,23	902.662,86	10,23	7.923.337,14	
Multas Administrativas, Contratuais e Judiciais	173.000,00	173.000,00	46.840,25	27,08	46.840,25	27,08	126.159,75	
Indenizações, Restituições e Ressarcimentos	476.000,00	476.000,00	9.764,59	2,05	9.764,59	2,05	466.235,41	
Bens, Direitos e Valores Incorporados ao Patrimônio Público								
Multas e Juros de Mora das Receitas de Capital								
Demais Receitas Correntes	8.177.000,00	8.177.000,00	846.058,02	10,35	846.058,02	10,35	7.330.941,98	

<p>Sistema de Informações Contábeis e Fiscais do Setor Público Brasileiro</p> <p>TESOURO NACIONAL</p>	Relatório Resumido de Execução Orçamentária
	Prefeitura Municipal de Salto de Pirapora - SP (Poder Executivo)
	Orçamentos Fiscal e da Seguridade Social
	CNPJ:
	Exercício: 2023
	Período de referência: 1º bimestre

Receitas Orçamentárias	Estágios da Receita Orçamentária							
	PREVISÃO INICIAL	PREVISÃO ATUALIZADA (a)	RECEITAS REALIZADAS				SALDO (a-c)	
			No Bimestre (b)	% (b/a)	Até o Bimestre (c)	% (c/a)		
RECEITAS DE CAPITAL	6.292.385,00	6.292.385,00	397.470,15	6,32	397.470,15	6,32	5.894.914,85	
OPERAÇÕES DE CRÉDITO	5.450.000,00	5.450.000,00	152.085,15	2,79	152.085,15	2,79	5.297.914,85	
Operações de Crédito - Mercado Interno	5.450.000,00	5.450.000,00	152.085,15	2,79	152.085,15	2,79	5.297.914,85	
Operações de Crédito - Mercado Externo								
ALIENAÇÃO DE BENS	200.000,00	200.000,00	203.000,00	101,50	203.000,00	101,50	-3.000,00	
Alienação de Bens Móveis	200.000,00	200.000,00	203.000,00	101,50	203.000,00	101,50	-3.000,00	
Alienação de Bens Imóveis								
Alienação de Bens Intangíveis								
AMORTIZAÇÕES DE EMPRÉSTIMOS								
TRANSFERÊNCIAS DE CAPITAL	642.385,00	642.385,00	42.385,00	6,60	42.385,00	6,60	600.000,00	
Transferências da União e de suas Entidades								
Transferências dos Estados e do Distrito Federal e de suas Entidades	642.385,00	642.385,00	42.385,00	6,60	42.385,00	6,60	600.000,00	
Transferências dos Municípios e de suas Entidades								
Transferências de Instituições Privadas								
Transferências de Outras Instituições Públicas								
Transferências do Exterior								
Demais Transferências de Capital								
OUTRAS RECEITAS DE CAPITAL								
Integralização do Capital Social								
Remuneração das Disponibilidades do Tesouro								
Resgate de Títulos do Tesouro								
Demais Receitas de Capital								
RECEITAS (INTRA-ORÇAMENTÁRIAS) (II)	7.590.000,00	7.590.000,00	1.128.270,91	14,87	1.128.270,91	14,87	6.461.729,09	
SUBTOTAL DAS RECEITAS (III) = (I + II)	220.000.000,00	220.000.000,00	36.140.062,76	16,43	36.140.062,76	16,43	183.859.937,24	
OPERAÇÕES DE CRÉDITO/REFINANCIAMENTO (IV)								
Operações de Crédito - Mercado Interno								
Mobiliária								
Contratual								
Operações de Crédito - Mercado Externo								
Mobiliária								
Contratual								
TOTAL DAS RECEITAS (V) = (III + IV)	220.000.000,00	220.000.000,00	36.140.062,76	16,43	36.140.062,76	16,43	183.859.937,24	
DÉFICIT (VI)								
TOTAL COM DÉFICIT (VII) = (V + VI)	220.000.000,00	220.000.000,00	36.140.062,76	16,43	36.140.062,76	16,43		
SALDOS DE EXERCÍCIOS ANTERIORES		3.515.386,38					3.515.386,38	
Recursos Arrecadados em Exercícios Anteriores - RPPS								
Superávit Financeiro Utilizado para Créditos Adicionais		3.515.386,38					3.515.386,38	

RREO-Anexo 01 | Tabela 1.0 - Balanço Orçamentário

Despesas Orçamentárias	Estágios da Despesa Orçamentária									
	DOTAÇÃO INICIAL (d)	DOTAÇÃO ATUALIZADA (e)	DESPESAS EMPENHADAS NO BIMESTRE	DESPESAS EMPENHADAS ATÉ O BIMESTRE (f)	SALDO (g) = (e-f)	DESPESAS LIQUIDADAS NO BIMESTRE	DESPESAS LIQUIDADAS ATÉ O BIMESTRE (h)	SALDO (i) = (e-h)	DESPESAS PAGAS ATÉ O BIMESTRE (j)	INSCRITAS EM RESTOS A PAGAR NÃO PROCESSADOS (k)
Despesas Orçamentárias	-	-	-	-	-	-	-	-	-	-
DESPESAS (EXCETO INTRA-ORÇAMENTÁRIAS) (VIII)	212.086.000,00	226.312.066,38	80.641.440,42	80.641.440,42	145.670.625,96	19.448.379,44	19.448.379,44	206.863.686,94	17.804.396,20	-

<p>Sistema de Informações Contábeis e Fiscais do Setor Público Brasileiro</p> <p>TESOURO NACIONAL</p>	Relatório Resumido de Execução Orçamentária
	Prefeitura Municipal de Salto de Pirapora - SP (Poder Executivo)
	Orçamentos Fiscal e da Seguridade Social
	CNPJ:
	Exercício: 2023
Período de referência: 1º bimestre	

Despesas Orçamentárias	Estágios da Despesa Orçamentária									
	DOTAÇÃO INICIAL (d)	DOTAÇÃO ATUALIZADA (e)	DESPESAS EMPENHADAS NO BIMESTRE	DESPESAS EMPENHADAS ATÉ O BIMESTRE (f)	SALDO (g) = (e-f)	DESPESAS LIQUIDADAS NO BIMESTRE	DESPESAS LIQUIDADAS ATÉ O BIMESTRE (h)	SALDO (i) = (e-h)	DESPESAS PAGAS ATÉ O BIMESTRE (j)	INSCRITAS EM RESTOS A PAGAR NÃO PROCESSADOS (k)
DESPESAS CORRENTES	196.440.800,00	198.017.197,49	67.581.303,65	67.581.303,65	130.435.893,84	19.442.410,02	19.442.410,02	178.574.787,47	17.800.585,20	
PESSOAL E ENCARGOS SOCIAIS	88.569.000,00	88.569.000,00	9.803.276,24	9.803.276,24	78.765.723,76	9.803.276,24	9.803.276,24	78.765.723,76	9.579.907,70	
JUROS E ENCARGOS DA DÍVIDA	1.515.000,00	1.515.000,00	1.230.000,00	1.230.000,00	285.000,00	203.990,86	203.990,86	1.311.009,14	203.990,86	
OUTRAS DESPESAS CORRENTES	106.356.800,00	107.933.197,49	56.548.027,41	56.548.027,41	51.385.170,08	9.435.142,92	9.435.142,92	98.498.054,57	8.016.686,64	
DESPESAS DE CAPITAL	14.500.200,00	27.149.868,89	13.060.136,77	13.060.136,77	13.060.136,77	14.089.732,12	5.969,42	27.143.899,47	3.811,00	
INVESTIMENTOS	14.066.200,00	26.715.868,89	13.060.136,77	13.060.136,77	13.655.732,12	5.969,42	5.969,42	26.709.899,47	3.811,00	
INVERSÕES FINANCEIRAS										
AMORTIZAÇÃO DA DÍVIDA	434.000,00	434.000,00	0,00	0,00	434.000,00	0,00	0,00	434.000,00	0,00	
RESERVA DE CONTINGÊNCIA	1.145.000,00	1.145.000,00			1.145.000,00			1.145.000,00		
DESPESAS (INTRA-ORÇAMENTÁRIAS) (IX)	7.914.000,00	7.914.000,00	888.231,69	888.231,69	7.025.768,31	888.231,69	888.231,69	7.025.768,31	314.885,90	
SUBTOTAL DAS DESPESAS (X) = (VIII + IX)	220.000.000,00	234.226.066,38	81.529.672,11	81.529.672,11	152.696.394,27	20.336.611,13	20.336.611,13	213.889.455,25	18.119.282,10	
AMORTIZAÇÃO DA DÍVIDA / REFINANCIAMENTO (XI)										
Amortização da Dívida Interna										
Dívida Mobiliária										
Dívida Contratual										
Amortização da Dívida Externa										
Dívida Mobiliária										
Dívida Contratual										
TOTAL DAS DESPESAS (XII) = (X + XI)	220.000.000,00	234.226.066,38	81.529.672,11	81.529.672,11	152.696.394,27	20.336.611,13	20.336.611,13	213.889.455,25	18.119.282,10	
SUPERÁVIT (XIII)								15.803.451,63	18.020.780,66	
TOTAL COM SUPERÁVIT (XIV) = (XII + XIII)	220.000.000,00	234.226.066,38	81.529.672,11	81.529.672,11		20.336.611,13		36.140.062,76	36.140.062,76	
RESERVA DO RPPS	1.145.000,00	1.145.000,00			1.145.000,00			1,145,000,00		

RREO-Anexo 01 | Tabela 1.0 - Balanço Orçamentário

Receitas Intra-Orçamentárias	Estágios da Receita Intra-Orçamentária						
	PREVISÃO INICIAL	PREVISÃO ATUALIZADA (a)	RECEITAS REALIZADAS				SALDO (a-c)
			No Bimestre (b)	% (b/a)	Até o Bimestre (c)	% (c/a)	
Receitas Intra-Orçamentárias	-	-	-	-	-	-	-
RECEITAS (INTRA-ORÇAMENTÁRIAS) (II)	7.590.000,00	7.590.000,00	1.128.270,91	14,87	1.128.270,91	14,87	6.461.729,09
RECEITAS CORRENTES	7.590.000,00	7.590.000,00	1.128.270,91	14,87	1.128.270,91	14,87	6.461.729,09
IMPOSTOS, TAXAS E CONTRIBUIÇÕES DE MELHORIA	0,00	0,00	0,00	14,87	0,00	14,87	0,00
Impostos							
Taxas							
Contribuição de Melhoria							
CONTRIBUIÇÕES	7.590.000,00	7.590.000,00	1.128.270,91	14,87	1.128.270,91	14,87	6.461.729,09
Contribuições Sociais							
Contribuições Econômicas	7.590.000,00	7.590.000,00	1.128.270,91	14,87	1.128.270,91	14,87	6.461.729,09
Contribuições para Entidades Privadas de Serviço Social e de Formação Profissional							
Contribuição para o Custeio do Serviço de Iluminação Pública							
RECEITA PATRIMONIAL	0,00	0,00	0,00		0,00		0,00
Exploração do Patrimônio Imobiliário do Estado					0,00		0,00
Valores Mobiliários							
Delegação de Serviços Públicos Mediante Concessão, Permissão, Autorização ou Licença							
Exploração de Recursos Naturais							

<p>Sistema de Informações Contábeis e Fiscais do Setor Público Brasileiro</p> <p>TESOURO NACIONAL</p>	Relatório Resumido de Execução Orçamentária
	Prefeitura Municipal de Salto de Pirapora - SP (Poder Executivo)
	Orçamentos Fiscal e da Seguridade Social
	CNPJ:
	Exercício: 2023
	Período de referência: 1º bimestre


Receitas Intra-Orçamentárias	Estágios da Receita Intra-Orçamentária					
	PREVISÃO INICIAL	PREVISÃO ATUALIZADA (a)	RECEITAS REALIZADAS			SALDO (a-c)
			No Bimestre (b)	% (b/a)	Até o Bimestre (c)	
Exploração do Patrimônio Intangível						
Cessão de Direitos						
Demais Receitas Patrimoniais						
RECEITA AGROPECUÁRIA						
RECEITA INDUSTRIAL						
RECEITA DE SERVIÇOS	0,00	0,00	0,00		0,00	0,00
Serviços Administrativos e Comerciais Gerais				0,00		0,00
Serviços e Atividades Referentes à Navegação e ao Transporte						
Serviços e Atividades Referentes à Saúde						
Serviços e Atividades Financeiras						
Outros Serviços						
TRANSFERÊNCIAS CORRENTES	0,00	0,00	0,00		0,00	0,00
Transferências da União e de suas Entidades				0,00		0,00
Transferências dos Estados e do Distrito Federal e de suas Entidades						
Transferências dos Municípios e de suas Entidades						
Transferências de Instituições Privadas						
Transferências de Outras Instituições Públicas						
Transferências do Exterior						
Outras Transferências						
OUTRAS RECEITAS CORRENTES	0,00	0,00	0,00		0,00	0,00
Multas Administrativas, Contratuais e Judiciais						
Indenizações, Restituições e Ressarcimentos	0,00	0,00	0,00	0,00	0,00	0,00
Bens, Direitos e Valores Incorporados ao Patrimônio Público						
Multas e Juros de Mora das Receitas de Capital						
Demais Receitas Correntes						
RECEITAS DE CAPITAL	0,00	0,00	0,00		0,00	0,00
OPERAÇÕES DE CRÉDITO	0,00	0,00	0,00	0,00	0,00	0,00
Operações de Crédito - Mercado Interno	0,00	0,00	0,00	0,00	0,00	0,00
Operações de Crédito - Mercado Externo						
ALIENAÇÃO DE BENS	0,00	0,00	0,00		0,00	0,00
Alienação de Bens Móveis	0,00	0,00	0,00	0,00	0,00	0,00
Alienação de Bens Imóveis						
Alienação de Bens Intangíveis						
AMORTIZAÇÕES DE EMPRÉSTIMOS						
TRANSFERÊNCIAS DE CAPITAL	0,00	0,00	0,00		0,00	0,00
Transferências da União e de suas Entidades	0,00	0,00	0,00	0,00	0,00	0,00
Transferências dos Estados e do Distrito Federal e de suas Entidades						
Transferências dos Municípios e de suas Entidades						
Transferências de Instituições Privadas						
Transferências de Outras Instituições Públicas						
Transferências do Exterior						
Demais Transferências de Capital						
OUTRAS RECEITAS DE CAPITAL	0,00	0,00	0,00		0,00	0,00
Integralização do Capital Social						
Remuneração das Disponibilidades do Tesouro	0,00	0,00	0,00	0,00	0,00	0,00
Resgate de Títulos do Tesouro						

<p>Sistema de Informações Contábeis e Fiscais do Setor Público Brasileiro TESOURO NACIONAL</p>	Relatório Resumido de Execução Orçamentária
	Prefeitura Municipal de Salto de Pirapora - SP (Poder Executivo)
	Orçamentos Fiscal e da Seguridade Social
	CNPJ:
	Exercício: 2023
Período de referência: 1º bimestre	

Receitas Intra-Orçamentárias	Estágios da Receita Intra-Orçamentária					SALDO (a-c)
	PREVISÃO INICIAL	PREVISÃO ATUALIZADA (a)	RECEITAS REALIZADAS			
			No Bimestre (b)	% (b/a)	Até o Bimestre (c)	
Demais Receitas de Capital						

RREO-Anexo 01 | Tabela 1.0 - Balanço Orçamentário

Despesas Intra-Orçamentárias	Estágios da Despesa Intra-Orçamentária									
	DOTAÇÃO INICIAL (d)	DOTAÇÃO ATUALIZADA (e)	DESPESAS EMPENHADAS NO BIMESTRE	DESPESAS EMPENHADAS ATÉ O BIMESTRE (f)	SALDO (g) = (e-f)	DESPESAS LIQUIDADAS NO BIMESTRE	DESPESAS LIQUIDADAS ATÉ O BIMESTRE (h)	SALDO (i) = (e-h)	DESPESAS PAGAS ATÉ O BIMESTRE (j)	INSCRITAS EM RESTOS A PAGAR NÃO PROCESSADOS (k)
Despesas Intra-Orçamentárias	-	-	-	-	-	-	-	-	-	-
DESPESAS (INTRA-ORÇAMENTÁRIAS) (IX)	7.914.000,00	7.914.000,00	888.231,69	888.231,69	7.025.768,31	888.231,69	888.231,69	7.025.768,31	314.885,90	0,00
DESPESAS CORRENTES	7.914.000,00	7.914.000,00	888.231,69	888.231,69	7.025.768,31	888.231,69	888.231,69	7.025.768,31	314.885,90	0,00
PESSOAL E ENCARGOS SOCIAIS										
JUROS E ENCARGOS DA DÍVIDA										
OUTRAS DESPESAS CORRENTES	7.914.000,00	7.914.000,00	888.231,69	888.231,69	7.025.768,31	888.231,69	888.231,69	7.025.768,31	314.885,90	
DESPESAS DE CAPITAL	0,00	0,00	0,00	0,00	0,00	0,00	0,00	0,00	0,00	0,00
INVESTIMENTOS										
INVERSÕES FINANCEIRAS										
AMORTIZAÇÃO DA DÍVIDA										
RESERVA DE CONTINGÊNCIA										

 <p>Sistema de Informações Contábeis e Fiscais do Setor Público Brasileiro</p> <p>TESOURO NACIONAL</p>	Relatório Resumido de Execução Orçamentária
	Prefeitura Municipal de Salto de Pirapora - SP (Poder Executivo)
	Orçamentos Fiscal e da Seguridade Social
	CNPJ:
	Exercício: 2023
	Período de referência: 1º bimestre

RREO-Anexo 01 | Tabela 1.0 - Balanço Orçamentário

Notas Explicativas	Valores
Notas Explicativas	28/02/2023
Notas Explicativas	-

<p>Sistema de Informações Contábeis e Fiscais do Setor Público Brasileiro</p> <p>TESOURO NACIONAL</p>	Relatório Resumido de Execução Orçamentária
	Prefeitura Municipal de Salto de Pirapora - SP (Poder Executivo)
	Orçamentos Fiscal e da Seguridade Social
	CNPJ:
	Exercício: 2023
	Período de referência: 1º bimestre

RREO-Anexo 02 | Tabela 2.0 - Demonstrativo da Execução das Despesas por Função/Subfunção | Total das Despesas Exceto Intra-Orçamentárias

Função/Subfunção	Execução da Despesa										
	DOTAÇÃO INICIAL	DOTAÇÃO ATUALIZADA (a)	DESPESAS EMPENHADAS NO BIMESTRE	DESPESAS EMPENHADAS ATÉ O BIMESTRE (b)	% (b/total b)	SALDO (c) = (a-b)	DESPESAS LIQUIDADAS NO BIMESTRE	DESPESAS LIQUIDADAS ATÉ O BIMESTRE (d)	% (d/total d)	SALDO (e) = (a-d)	INSCRITAS EM RESTOS A PAGAR NÃO PROCESSADOS (f)
DESPESAS (EXCETO INTRA-ORÇAMENTÁRIAS) (I)	212.086.000,00	226.312.066,38	80.641.440,42	80.641.440,42	98,91	145.670.625,96	19.448.379,44	19.448.379,44	95,63	206.863.686,94	0,00
Legislativa	2.811,000,00	2.811,000,00	415,621,05	415,621,05	0,51	2.395,378,95	297,471,21	297,471,21	1,46	2.513,528,79	0,00
Ação Legislativa	2,811,000,00	2,811,000,00	415,621,05	415,621,05	0,51	2,395,378,95	297,471,21	297,471,21	1,46	2,513,528,79	
Controle Externo											
FU01 - Administração Geral											
FU01 - Demais Subfunções											
Judiciária	0,00	0,00	0,00	0,00		0,00	0,00	0,00		0,00	0,00
Ação Judiciária											
Defesa do Interesse Público no Processo Judiciário											
FU02 - Administração Geral											
FU02 - Demais Subfunções											
Essencial à Justiça	0,00	0,00	0,00	0,00		0,00	0,00	0,00		0,00	0,00
Defesa da Ordem Jurídica											
Representação Judicial e Extrajudicial											
FU03 - Administração Geral											
FU03 - Demais Subfunções											
Administração	24.235.000,00	24.235.000,00	6.220.234,61	6.220.234,61	7,63	18.014.765,39	2.820.510,84	2.820.510,84	13,87	21.414.489,16	0,00
Planejamento e Orçamento											
FU04 - Administração Geral	17.835.000,00	17.835.000,00	5.277.669,26	5.277.669,26	6,47	12.557.330,74	2.457.583,56	2.457.583,56	12,08	15.377.416,44	
Administração Financeira	6.400.000,00	6.400.000,00	942.565,35	942.565,35	1,16	5.457.434,65	362.927,28	362.927,28	1,78	6.037.072,72	
Controle Interno											
Normalização e Fiscalização											
Tecnologia da Informação											
Ordenamento Territorial											
Formação de Recursos Humanos											
Administração de Receitas											
Administração de Concessões											
Comunicação Social											
FU04 - Demais Subfunções											
Defesa Nacional	0,00	0,00	0,00	0,00		0,00	0,00	0,00		0,00	0,00
Defesa Aérea											
Defesa Naval											
Defesa Terrestre											
FU05 - Administração Geral											
FU05 - Demais Subfunções											
Segurança Pública	3.128.000,00	3.128.000,00	466.087,46	466.087,46	0,57	2.661.912,54	268.585,99	268.585,99	1,32	2.859.414,01	0,00
Policiamento	3.128.000,00	3.128.000,00	466.087,46	466.087,46	0,57	2.661.912,54	268.585,99	268.585,99	1,32	2.859.414,01	
Defesa Civil											
Informação e Inteligência											
FU06 - Administração Geral											
FU06 - Demais Subfunções											
Relações Exteriores	0,00	0,00	0,00	0,00		0,00	0,00	0,00		0,00	0,00
Relações Diplomáticas											
Cooperação Internacional											
FU07 - Administração Geral											
FU07 - Demais Subfunções											
Assistência Social	4.522.400,00	4.532.400,00	1.117.750,44	1.117.750,44	1,37	3.414.649,56	487.235,05	487.235,05	2,40	4.045.164,95	0,00
Assistência ao Idoso											
Assistência ao Portador de Deficiência											
Assistência à Criança e ao Adolescente	448.000,00	448.000,00	73.989,68	73.989,68	0,09	374.010,32	43.253,23	43.253,23	0,21	404.746,77	
Assistência Comunitária	3.898.400,00	3.908.400,00	1.019.327,87	1.019.327,87	1,25	2.889.072,13	420.823,32	420.823,32	2,07	3.487.576,68	

<p>Sistema de Informações Contábeis e Fiscais do Setor Público Brasileiro</p> <p>TESOURO NACIONAL</p>	Relatório Resumido de Execução Orçamentária
	Prefeitura Municipal de Salto de Pirapora - SP (Poder Executivo)
	Orçamentos Fiscal e da Seguridade Social
	CNPJ:
	Exercício: 2023
	Período de referência: 1º bimestre

Função/Subfunção	Execução da Despesa										
	DOTAÇÃO INICIAL	DOTAÇÃO ATUALIZADA (a)	DESPESAS EMPENHADAS NO BIMESTRE	DESPESAS EMPENHADAS ATÉ O BIMESTRE (b)	% (b/total b)	SALDO (c) = (a-b)	DESPESAS LIQUIDADAS NO BIMESTRE	DESPESAS LIQUIDADAS ATÉ O BIMESTRE (d)	%(d/total d)	SALDO (e) = (a-d)	INSCRITAS EM RESTOS A PAGAR NÃO PROCESSADOS (f)
FU08 - Administração Geral	176,000.00	176,000.00	24,432.89	24,432.89	0,03	151,567,11	23,158,50	23,158,50	0,11	152,841,50	
FU08 - Demais Subfunções											
Previdência Social	21,000,000.00	21,000,000.00	1,511,938,11	1,511,938,11	1,85	19,488,061,89	1,511,938,11	1,511,938,11	7,43	19,488,061,89	0,00
Previdência Básica											
Previdência do Regime Estatutário	21,000,000.00	21,000,000.00	1,511,938,11	1,511,938,11	1,85	19,488,061,89	1,511,938,11	1,511,938,11	7,43	19,488,061,89	
Previdência Complementar											
Previdência Especial											
FU09 - Administração Geral											
FU09 - Demais Subfunções											
Saúde	62,606,915.00	64,102,686.83	34,265,578.87	34,265,578.87	42,03	29,837,108,16	6,914,325,92	6,914,325,92	34,00	57,188,360,91	0,00
Atenção Básica	17,204,915.00	17,012,915.00	3,371,699.57	3,371,699.57	4,14	13,641,215,43	2,019,725,21	2,019,725,21	9,93	14,993,189,79	
Assistência Hospitalar e Ambulatorial	37,209,000.00	37,897,771.83	23,467,317.92	23,467,317.92	28,78	14,430,453,91	4,597,420,29	4,597,420,29	22,61	33,300,351,54	
Suporte Profilático e Terapêutico											
Vigilância Sanitária	1,238,000.00	1,238,000.00	117,895,26	117,895,26	0,14	1,120,104,74	63,523,30	63,523,30	0,31	1,174,476,70	
Vigilância Epidemiológica											
Alimentação e Nutrição											
FU10 - Administração Geral	6,955,000.00	7,954,000.00	7,308,665.92	7,308,665.92	8,96	645,334,08	233,657,12	233,657,12	1,15	7,720,342,88	
FU10 - Demais Subfunções											
Trabalho	1,101,000.00	1,101,000.00	114,068,56	114,068,56	0,14	986,931,44	96,838,14	96,838,14	0,48	1,004,161,86	0,00
Proteção e Benefícios ao Trabalhador	1,101,000.00	1,101,000.00	114,068,56	114,068,56	0,14	986,931,44	96,838,14	96,838,14	0,48	1,004,161,86	
Relações de Trabalho											
Empregabilidade											
Fomento ao Trabalho											
FU11 - Administração Geral											
FU11 - Demais Subfunções											
Educação	57,043,915.00	58,046,040.66	21,662,011.68	21,662,011.68	26,57	36,384,028,98	4,582,415,94	4,582,415,94	22,53	53,463,624,72	0,00
Ensino Fundamental	32,354,320.00	33,307,145.66	12,606,853.59	12,606,853.59	15,46	20,700,292,07	2,817,155,63	2,817,155,63	13,85	30,489,990,03	
Ensino Médio											
Ensino Profissional	61,000.00	138,000.00	87,000.00	87,000.00	0,11	51,000.00				138,000.00	
Ensino Superior	1,176,000.00	1,099,000.00	505,175,58	505,175,58	0,62	593,824,42	18,577,50	18,577,50	0,09	1,080,422,50	
Educação Infantil	15,175,780.00	15,114,018.00	5,391,006,91	5,391,006,91	6,61	9,723,011,09	1,389,738,81	1,389,738,81	6,83	13,724,279,19	
Educação de Jovens e Adultos	30,000.00	30,000.00				30,000.00				30,000.00	
Educação Especial	2,493,000.00	2,554,762.00	1,435,404,54	1,435,404,54	1,76	1,119,357,46	208,241,87	208,241,87	1,02	2,346,520,13	
Educação Básica											
FU12 - Administração Geral	1,988,815.00	2,039,115.00	957,766.00	957,766.00	1,17	1,081,349.00	36,572,80	36,572,80	0,18	2,002,542.20	
FU12 - Demais Subfunções	3,764,000.00	3,764,000.00	678,805,06	678,805,06	0,83	3,085,194,94	112,129,33	112,129,33	0,55	3,651,870,67	
Cultura	3,407,000.00	3,407,000.00	491,599,89	491,599,89	0,60	2,915,400,11	157,726,91	157,726,91	0,78	3,249,273,09	0,00
Patrimônio Histórico Artístico e Arqueológico											
Difusão Cultural	1,615,000.00	1,615,000.00	376,554,42	376,554,42	0,46	1,238,445,58	113,145,52	113,145,52	0,56	1,501,854,48	
FU13 - Administração Geral	192,000.00	192,000.00	16,045,47	16,045,47	0,02	175,954,53	13,881,39	13,881,39	0,07	178,118,61	
FU13 - Demais Subfunções	1,600,000.00	1,600,000.00	99,000.00	99,000.00	0,12	1,501,000.00	30,700.00	30,700.00	0,15	1,569,300.00	
Direitos da Cidadania	0,00	0,00	0,00	0,00	0,00	0,00	0,00	0,00	0,00	0,00	0,00
Custódia e Reintegração Social											
Direitos Individuais Coletivos e Difusos											
Assistência aos Povos Indígenas											
FU14 - Administração Geral											
FU14 - Demais Subfunções											
Urbanismo	26,375,385.00	37,893,553.89	13,039,073,85	13,039,073,85	15,99	24,854,480,04	1,959,102,21	1,959,102,21	9,63	35,934,451,68	0,00
Infra-Estrutura Urbana											
Serviços Urbanos	13,615,385.00	20,138,553,89	4,649,512,31	4,649,512,31	5,70	15,489,041,58	843,969,78	843,969,78	4,15	19,294,584,11	
Transportes Coletivos Urbanos											
FU15 - Administração Geral	12,760,000.00	17,755,000.00	8,389,561,54	8,389,561,54	10,29	9,365,438,46	1,115,132,43	1,115,132,43	5,48	16,639,867,57	
FU15 - Demais Subfunções											
Habituação	0,00	0,00	0,00	0,00	0,00	0,00	0,00	0,00	0,00	0,00	0,00
Habituação Rural											

<p>Sistema de Informações Contábeis e Fiscais do Setor Público Brasileiro</p> <p>TESOURO NACIONAL</p>	Relatório Resumido de Execução Orçamentária
	Prefeitura Municipal de Salto de Pirapora - SP (Poder Executivo)
	Orçamentos Fiscal e da Seguridade Social
	CNPJ:
	Exercício: 2023
	Período de referência: 1º bimestre

Função/Subfunção	Execução da Despesa										
	DOTAÇÃO INICIAL	DOTAÇÃO ATUALIZADA (a)	DESPESAS EMPENHADAS NO BIMESTRE	DESPESAS EMPENHADAS ATÉ O BIMESTRE (b)	% (b/total b)	SALDO (c) = (a-b)	DESPESAS LIQUIDADAS NO BIMESTRE	DESPESAS LIQUIDADAS ATÉ O BIMESTRE (d)	% (d/total d)	SALDO (e) = (a-d)	INSCRITAS EM RESTOS A PAGAR NÃO PROCESSADOS (f)
Habituação Urbana											
FU16 - Administração Geral											
FU16 - Demais Subfunções											
Saneamento	0,00	0,00	0,00	0,00	0,00	0,00	0,00	0,00	0,00	0,00	0,00
Saneamento Básico Rural											
Saneamento Básico Urbano											
FU17 - Administração Geral											
FU17 - Demais Subfunções											
Gestão Ambiental	3,016,385,00	3,016,385,00	630,186,19	630,186,19	0,77	2,386,198,81	223,781,36	223,781,36	1,10	2,792,603,64	0,00
Preservação e Conservação Ambiental	235.000,00	235.000,00	57.580,00	57.580,00	0,07	177.420,00	5.382,53	5.382,53	0,03	229.617,47	
Controle Ambiental											
Recuperação de Áreas Degradadas											
Recursos Hídricos											
Meteorologia											
FU18 - Administração Geral	2,781,385,00	2,781,385,00	572,606,19	572,606,19	0,70	2,208,778,81	218,398,83	218,398,83	1,07	2,562,986,17	
FU18 - Demais Subfunções											
Ciência e Tecnologia	0,00	0,00	0,00	0,00	0,00	0,00	0,00	0,00	0,00	0,00	0,00
Desenvolvimento Científico											
Desenvolvimento Tecnológico e Engenharia											
Difusão do Conhecimento Científico e Tecnológico											
FU19 - Administração Geral											
FU19 - Demais Subfunções											
Agricultura	0,00	0,00	0,00	0,00	0,00	0,00	0,00	0,00	0,00	0,00	0,00
Abastecimento											
Extensão Rural											
Irrigação											
Promoção da Produção Agropecuária											
Defesa Agropecuária											
FU20 - Administração Geral											
FU20 - Demais Subfunções											
Organização Agrária	0,00	0,00	0,00	0,00	0,00	0,00	0,00	0,00	0,00	0,00	0,00
Reforma Agrária											
Colonização											
FU21 - Administração Geral											
FU21 - Demais Subfunções											
Indústria	0,00	0,00	0,00	0,00	0,00	0,00	0,00	0,00	0,00	0,00	0,00
Promoção Industrial											
Produção Industrial											
Mineração											
Propriedade Industrial											
Normalização e Qualidade											
FU22 - Administração Geral											
FU22 - Demais Subfunções											
Comércio e Serviços	0,00	0,00	0,00	0,00	0,00	0,00	0,00	0,00	0,00	0,00	0,00
Promoção Comercial											
Comercialização											
Comércio Exterior											
Serviços Financeiros											
Turismo											
FU23 - Administração Geral											
FU23 - Demais Subfunções											
Comunicações	0,00	0,00	0,00	0,00	0,00	0,00	0,00	0,00	0,00	0,00	0,00
Comunicações Postais											
Telecomunicações											
FU24 - Administração Geral											

<p>Sistema de Informações Contábeis e Fiscais do Setor Público Brasileiro</p> <p>TESOURO NACIONAL</p>	Relatório Resumido de Execução Orçamentária
	Prefeitura Municipal de Salto de Pirapora - SP (Poder Executivo)
	Orçamentos Fiscal e da Seguridade Social
	CNPJ:
	Exercício: 2023
Período de referência: 1º bimestre	

Função/Subfunção	Execução da Despesa										
	DOTAÇÃO INICIAL	DOTAÇÃO ATUALIZADA (a)	DESPESAS EMPENHADAS NO BIMESTRE	DESPESAS EMPENHADAS ATÉ O BIMESTRE (b)	% (b/total b)	SALDO (c) = (a-b)	DESPESAS LIQUIDADAS NO BIMESTRE	DESPESAS LIQUIDADAS ATÉ O BIMESTRE (d)	% (d/total d)	SALDO (e) = (a-d)	INSCRITAS EM RESTOS A PAGAR NÃO PROCESSADOS (f)
FU24 - Demais Subfunções											
Energia	0,00	0,00	0,00	0,00		0,00	0,00	0,00		0,00	0,00
Conservação de Energia											
Energia Elétrica											
Combustíveis Minerais											
Biocombustíveis											
FU25 - Administração Geral											
FU25 - Demais Subfunções											
Transporte	0,00	0,00	0,00	0,00		0,00	0,00	0,00		0,00	0,00
Transporte Aéreo											
Transporte Rodoviário											
Transporte Ferroviário											
Transporte Hidroviário											
Transportes Especiais											
FU26 - Administração Geral											
FU26 - Demais Subfunções											
Desporto e Lazer	1.541.000,00	1.741.000,00	707.289,91	707.289,91	0,87	1.033.710,09	128.447,76	128.447,76	0,63	1.612.552,24	0,00
Desporto de Rendimento											
Desporto Comunitário	1.541.000,00	1.741.000,00	707.289,91	707.289,91	0,87	1.033.710,09	128.447,76	128.447,76	0,63	1.612.552,24	
Lazer											
FU27 - Administração Geral											
FU27 - Demais Subfunções											
Encargos Especiais	153.000,00	153.000,00	0,00	0,00		153.000,00	0,00	0,00		153.000,00	0,00
Refinanciamento da Dívida Interna											
Refinanciamento da Dívida Externa											
Serviço da Dívida Interna											
Serviço da Dívida Externa											
Transferências	153.000,00	153.000,00				153.000,00				153.000,00	
Outros Encargos Especiais											
Transferências para a Educação Básica											
FU28 - Demais Subfunções											
Reserva de Contingência	1.145.000,00	1.145.000,00				1.145.000,00				1.145.000,00	
DESPESAS (INTRA-ORÇAMENTÁRIAS) (II)	7.914.000,00	7.914.000,00	888.231,69	888.231,69	1,09	7.025.768,31	888.231,69	888.231,69	4,37	7.025.768,31	
TOTAL (III) = (I + II)	220.000,000,00	234.226.066,38	81.529.672,11	81.529.672,11	100,00	152.696.394,27	20.336.611,13	20.336.611,13	100,00	213.869.455,25	0,00

RREO-Anexo 02 | Tabela 2.0 - Demonstrativo da Execução das Despesas por Função/Subfunção | Total das Despesas Intra-Orçamentárias

Função/Subfunção - Intra	Execução da Despesa - Intra										
	DOTAÇÃO INICIAL	DOTAÇÃO ATUALIZADA (a)	DESPESAS EMPENHADAS NO BIMESTRE	DESPESAS EMPENHADAS ATÉ O BIMESTRE (b)	% (b/III b)	SALDO (c) = (a-b)	DESPESAS LIQUIDADAS NO BIMESTRE	DESPESAS LIQUIDADAS ATÉ O BIMESTRE (d)	% (d/III d)	SALDO (e) = (a-d)	INSCRITAS EM RESTOS A PAGAR NÃO PROCESSADOS (f)
DESPESAS (INTRA-ORÇAMENTÁRIAS) (II)	7.914.000,00	7.914.000,00	888.231,69	888.231,69	1,09	7.025.768,31	888.231,69	888.231,69	4,37	7.025.768,31	0,00
Legislativa	130.000,00	130.000,00	9.752,01	9.752,01	0,01	120.247,99	9.752,01	9.752,01	0,05	120.247,99	0,00
Ação Legislativa	130.000,00	130.000,00	9.752,01	9.752,01	0,01	120.247,99	9.752,01	9.752,01	0,05	120.247,99	
Controle Externo											
FU01 - Administração Geral											
FU01 - Demais Subfunções											
Judiciária	0,00	0,00	0,00	0,00		0,00	0,00	0,00		0,00	0,00
Ação Judiciária											
Defesa do Interesse Público no Processo Judiciário											
FU02 - Administração Geral											
FU02 - Demais Subfunções											
Essencial à Justiça	0,00	0,00	0,00	0,00		0,00	0,00	0,00		0,00	0,00
Defesa da Ordem Jurídica											

<p>siconfi Sistema de Informações Contábeis e Fiscais do Setor Público Brasileiro TESOURO NACIONAL</p>	Relatório Resumido de Execução Orçamentária
	Prefeitura Municipal de Salto de Pirapora - SP (Poder Executivo)
	Orçamentos Fiscal e da Seguridade Social
	CNPJ:
	Exercício: 2023
	Período de referência: 1º bimestre

Função/Subfunção - Intra	Execução da Despesa - Intra										
	DOTAÇÃO INICIAL	DOTAÇÃO ATUALIZADA (a)	DESPESAS EMPENHADAS NO BIMESTRE	DESPESAS EMPENHADAS ATÉ O BIMESTRE (b)	% (b/III b)	SALDO (c) = (a-b)	DESPESAS LIQUIDADAS NO BIMESTRE	DESPESAS LIQUIDADAS ATÉ O BIMESTRE (d)	% (d/III d)	SALDO (e) = (a-d)	INSCRITAS EM RESTOS A PAGAR NÃO PROCESSADOS (f)
Representação Judicial e Extrajudicial											
FU03 - Administração Geral											
FU03 - Demais Subfunções											
Administração	794.000,00	794.000,00	95.425,04	95.425,04	0,12	698.574,96	95.425,04	95.425,04	0,47	698.574,96	0,00
Planejamento e Orçamento											
FU04 - Administração Geral	715.000,00	715.000,00	82.546,72	82.546,72	0,10	632.453,28	82.546,72	82.546,72	0,41	632.453,28	
Administração Financeira	79.000,00	79.000,00	12.878,32	12.878,32	0,02	66.121,68	12.878,32	12.878,32	0,06	66.121,68	
Controle Interno											
Normatização e Fiscalização											
Tecnologia da Informação											
Ordenamento Territorial											
Formação de Recursos Humanos											
Administração de Receitas											
Administração de Concessões											
Comunicação Social											
FU04 - Demais Subfunções											
Defesa Nacional	0,00	0,00	0,00	0,00		0,00	0,00	0,00		0,00	0,00
Defesa Aérea											
Defesa Naval											
Defesa Terrestre											
FU05 - Administração Geral											
FU05 - Demais Subfunções											
Segurança Pública	319.000,00	319.000,00	25.470,99	25.470,99	0,03	293.529,01	25.470,99	25.470,99	0,13	293.529,01	0,00
Policamento											
Defesa Civil	319.000,00	319.000,00	25.470,99	25.470,99	0,03	293.529,01	25.470,99	25.470,99	0,13	293.529,01	
Informação e Inteligência											
FU06 - Administração Geral											
FU06 - Demais Subfunções											
Relações Exteriores	0,00	0,00	0,00	0,00		0,00	0,00	0,00		0,00	0,00
Relações Diplomáticas											
Cooperação Internacional											
FU07 - Administração Geral											
FU07 - Demais Subfunções											
Assistência Social	186.000,00	186.000,00	24.713,65	24.713,65	0,03	161.286,35	24.713,65	24.713,65	0,12	161.286,35	0,00
Assistência ao Idoso											
Assistência ao Portador de Deficiência											
Assistência à Criança e ao Adolescente	26.000,00	26.000,00	3.473,51	3.473,51	0,00	22.526,49	3.473,51	3.473,51	0,02	22.526,49	
Assistência Comunitária	159.000,00	159.000,00	21.240,14	21.240,14	0,03	137.759,86	21.240,14	21.240,14	0,10	137.759,86	
FU08 - Administração Geral	1.000,00	1.000,00				1.000,00				1.000,00	
FU08 - Demais Subfunções											
Previdência Social	0,00	0,00	0,00	0,00		0,00	0,00	0,00		0,00	0,00
Previdência Básica											
Previdência do Regime Estatutário											
Previdência Complementar											
Previdência Especial											
FU09 - Administração Geral											
FU09 - Demais Subfunções											
Saúde	1.411.000,00	1.411.000,00	186.729,39	186.729,39	0,23	1.224.270,61	186.729,39	186.729,39	0,92	1.224.270,61	0,00
Atenção Básica	274.000,00	274.000,00	27.661,13	27.661,13	0,03	246.338,87	27.661,13	27.661,13	0,14	246.338,87	
Assistência Hospitalar e Ambulatorial	1.020.000,00	1.020.000,00	152.358,71	152.358,71	0,19	867.641,29	152.358,71	152.358,71	0,75	867.641,29	
Suporte Profilático e Terapêutico											
Vigilância Sanitária	113.000,00	113.000,00	6.709,55	6.709,55	0,01	106.290,45	6.709,55	6.709,55	0,03	106.290,45	
Vigilância Epidemiológica											
Alimentação e Nutrição											
FU10 - Administração Geral	4.000,00	4.000,00				4.000,00				4.000,00	

<p>Sistema de Informações Contábeis e Fiscais do Setor Público Brasileiro</p> <p>TESOURO NACIONAL</p>	Relatório Resumido de Execução Orçamentária
	Prefeitura Municipal de Salto de Pirapora - SP (Poder Executivo)
	Orçamentos Fiscal e da Seguridade Social
	CNPJ:
	Exercício: 2023
	Período de referência: 1º bimestre


Função/Subfunção - Intra	Execução da Despesa - Intra										
	DOTAÇÃO INICIAL	DOTAÇÃO ATUALIZADA (a)	DESPESAS EMPENHADAS NO BIMESTRE	DESPESAS EMPENHADAS ATÉ O BIMESTRE (b)	% (b/III b)	SALDO (c) = (a-b)	DESPESAS LIQUIDADAS NO BIMESTRE	DESPESAS LIQUIDADAS ATÉ O BIMESTRE (d)	% (d/III d)	SALDO (e) = (a-d)	INSCRITAS EM RESTOS A PAGAR NÃO PROCESSADOS (f)
FU10 - Demais Subfunções											
Trabalho	28.000,00	28.000,00	3.182,02	3.182,02	0,00	24.817,98	3.182,02	3.182,02	0,02	24.817,98	0,00
Proteção e Benefícios ao Trabalhador	28.000,00	28.000,00	3.182,02	3.182,02	0,00	24.817,98	3.182,02	3.182,02	0,02	24.817,98	
Relações de Trabalho											
Empregabilidade											
Fomento ao Trabalho											
FU11 - Administração Geral											
FU11 - Demais Subfunções											
Educação	4.006.000,00	4.006.000,00	406.527,46	406.527,46	0,50	3.599.472,54	406.527,46	406.527,46	2,00	3.599.472,54	0,00
Ensino Fundamental	2.395.000,00	2.395.000,00	249.077,02	249.077,02	0,31	2.145.922,98	249.077,02	249.077,02	1,22	2.145.922,98	
Ensino Médio											
Ensino Profissional											
Ensino Superior	7.000,00	7.000,00				7.000,00				7.000,00	
Educação Infantil	1.476.000,00	1.476.000,00	143.474,30	143.474,30	0,18	1.332.525,70	143.474,30	143.474,30	0,71	1.332.525,70	
Educação de Jovens e Adultos											
Educação Especial	108.000,00	108.000,00	11.405,13	11.405,13	0,01	96.594,87	11.405,13	11.405,13	0,06	96.594,87	
Educação Básica											
FU12 - Administração Geral	20.000,00	20.000,00	2.571,01	2.571,01	0,00	17.428,99	2.571,01	2.571,01	0,01	17.428,99	
FU12 - Demais Subfunções											
Cultura	70.000,00	70.000,00	8.926,03	8.926,03	0,01	61.073,97	8.926,03	8.926,03	0,04	61.073,97	0,00
Patrimônio Histórico Artístico e Arqueológico											
Difusão Cultural	58.000,00	58.000,00	7.875,78	7.875,78	0,01	50.124,22	7.875,78	7.875,78	0,04	50.124,22	
FU13 - Administração Geral	12.000,00	12.000,00	1.050,25	1.050,25	0,00	10.949,75	1.050,25	1.050,25	0,01	10.949,75	
FU13 - Demais Subfunções											
Direitos da Cidadania	0,00	0,00	0,00	0,00		0,00	0,00	0,00		0,00	0,00
Custódia e Reintegração Social											
Direitos Individuais Coletivos e Difusos											
Assistência aos Povos Indígenas											
FU14 - Administração Geral											
FU14 - Demais Subfunções											
Urbanismo	903.000,00	903.000,00	119.030,87	119.030,87	0,15	783.969,13	119.030,87	119.030,87	0,59	783.969,13	0,00
Infra-Estrutura Urbana											
Serviços Urbanos	430.000,00	430.000,00	44.250,42	44.250,42	0,05	385.749,58	44.250,42	44.250,42	0,22	385.749,58	
Transportes Coletivos Urbanos											
FU15 - Administração Geral	473.000,00	473.000,00	74.780,45	74.780,45	0,09	398.219,55	74.780,45	74.780,45	0,37	398.219,55	
FU15 - Demais Subfunções											
Habitação	0,00	0,00	0,00	0,00		0,00	0,00	0,00		0,00	0,00
Habitação Rural											
Habitação Urbana											
FU16 - Administração Geral											
FU16 - Demais Subfunções											
Saneamento	0,00	0,00	0,00	0,00		0,00	0,00	0,00		0,00	0,00
Saneamento Básico Rural											
Saneamento Básico Urbano											
FU17 - Administração Geral											
FU17 - Demais Subfunções											
Gestão Ambiental	23.000,00	23.000,00	2.343,81	2.343,81	0,00	20.656,19	2.343,81	2.343,81	0,01	20.656,19	0,00
Preservação e Conservação Ambiental											
Controle Ambiental											
Recuperação de Áreas Degradadas											
Recursos Hídricos											
Meteorologia											
FU18 - Administração Geral	23.000,00	23.000,00	2.343,81	2.343,81	0,00	20.656,19	2.343,81	2.343,81	0,01	20.656,19	
FU18 - Demais Subfunções											
Ciência e Tecnologia	0,00	0,00	0,00	0,00		0,00	0,00	0,00		0,00	0,00

<p>Sistema de Informações Contábeis e Fiscais do Setor Público Brasileiro</p> <p>TESOURO NACIONAL</p>	Relatório Resumido de Execução Orçamentária
	Prefeitura Municipal de Salto de Pirapora - SP (Poder Executivo)
	Orçamentos Fiscal e da Seguridade Social
	CNPJ:
	Exercício: 2023
Período de referência: 1º bimestre	

Função/Subfunção - Intra	Execução da Despesa - Intra										
	DOTAÇÃO INICIAL	DOTAÇÃO ATUALIZADA (a)	DESPESAS EMPENHADAS NO BIMESTRE	DESPESAS EMPENHADAS ATÉ O BIMESTRE (b)	% (b/III b)	SALDO (c) = (a-b)	DESPESAS LIQUIDADAS NO BIMESTRE	DESPESAS LIQUIDADAS ATÉ O BIMESTRE (d)	% (d/III d)	SALDO (e) = (c-d)	INSCRITAS EM RESTOS A PAGAR NÃO PROCESSADOS (f)
Desenvolvimento Científico											
Desenvolvimento Tecnológico e Engenharia											
Difusão do Conhecimento Científico e Tecnológico											
FU19 - Administração Geral											
FU19 - Demais Subfunções											
Agricultura	0,00	0,00	0,00	0,00	0,00	0,00	0,00	0,00	0,00	0,00	0,00
Abastecimento											
Extensão Rural											
Irrigação											
Promoção da Produção Agropecuária											
Defesa Agropecuária											
FU20 - Administração Geral											
FU20 - Demais Subfunções											
Organização Agrária	0,00	0,00	0,00	0,00	0,00	0,00	0,00	0,00	0,00	0,00	0,00
Reforma Agrária											
Colonização											
FU21 - Administração Geral											
FU21 - Demais Subfunções											
Indústria	0,00	0,00	0,00	0,00	0,00	0,00	0,00	0,00	0,00	0,00	0,00
Promoção Industrial											
Produção Industrial											
Mineração											
Propriedade Industrial											
Normalização e Qualidade											
FU22 - Administração Geral											
FU22 - Demais Subfunções											
Comércio e Serviços	0,00	0,00	0,00	0,00	0,00	0,00	0,00	0,00	0,00	0,00	0,00
Promoção Comercial											
Comercialização											
Comércio Exterior											
Serviços Financeiros											
Turismo											
FU23 - Administração Geral											
FU23 - Demais Subfunções											
Comunicações	0,00	0,00	0,00	0,00	0,00	0,00	0,00	0,00	0,00	0,00	0,00
Comunicações Postais											
Telecomunicações											
FU24 - Administração Geral											
FU24 - Demais Subfunções											
Energia	0,00	0,00	0,00	0,00	0,00	0,00	0,00	0,00	0,00	0,00	0,00
Conservação de Energia											
Energia Elétrica											
Combustíveis Minerais											
Biocombustíveis											
FU25 - Administração Geral											
FU25 - Demais Subfunções											
Transporte	0,00	0,00	0,00	0,00	0,00	0,00	0,00	0,00	0,00	0,00	0,00
Transporte Aéreo											
Transporte Rodoviário											
Transporte Ferroviário											
Transporte Hidroviário											
Transportes Especiais											
FU26 - Administração Geral											
FU26 - Demais Subfunções											
Desporto e Lazer	44.000,00	44.000,00	6.130,42	6.130,42	0,01	37.869,58	6.130,42	6.130,42	0,03	37.869,58	0,00

<p>Sistema de Informações Contábeis e Fiscais do Setor Público Brasileiro TESOURO NACIONAL</p>	Relatório Resumido de Execução Orçamentária
	Prefeitura Municipal de Salto de Pirapora - SP (Poder Executivo)
	Orçamentos Fiscal e da Seguridade Social
	CNPJ:
	Exercício: 2023
Período de referência: 1º bimestre	

Função/Subfunção - Intra	Execução da Despesa - Intra										
	DOTAÇÃO INICIAL	DOTAÇÃO ATUALIZADA (a)	DESPESAS EMPENHADAS NO BIMESTRE	DESPESAS EMPENHADAS ATÉ O BIMESTRE (b)	% (b/III b)	SALDO (c) = (a-b)	DESPESAS LIQUIDADAS NO BIMESTRE	DESPESAS LIQUIDADAS ATÉ O BIMESTRE (d)	% (d/III d)	SALDO (e) = (c-d)	INSCRITAS EM RESTOS A PAGAR NÃO PROCESSADOS (f)
Desporto de Rendimento	44,000,00	44,000,00	6,130,42	6,130,42	0,01	37,869,58	6,130,42	6,130,42	0,03	37,869,58	
Desporto Comunitário											
Lazer											
FU27 - Administração Geral											
FU27 - Demais Subfunções											
Encargos Especiais	0,00	0,00	0,00	0,00		0,00	0,00	0,00		0,00	0,00
Refinanciamento da Dívida Interna											
Refinanciamento da Dívida Externa											
Serviço da Dívida Interna											
Serviço da Dívida Externa											
Transferências											
Outros Encargos Especiais											
Transferências para a Educação Básica											
FU28 - Demais Subfunções											
Reserva de Contingência											

 <p>Sistema de Informações Contábeis e Fiscais do Setor Público Brasileiro</p> <p>TESOURO NACIONAL</p>	Relatório Resumido de Execução Orçamentária
	Prefeitura Municipal de Salto de Pirapora - SP (Poder Executivo)
	Orçamentos Fiscal e da Seguridade Social
	CNPJ:
	Exercício: 2023
	Período de referência: 1º bimestre

RREO-Anexo 02 | Tabela 2.0 - Demonstrativo da Execução das Despesas por Função/Subfunção

Notas Explicativas	Valores
Notas Explicativas	28/02/2023
Notas Explicativas	-

<p>Sistema de Informações Contábeis e Fiscais do Setor Público Brasileiro</p> <p>TESOURO NACIONAL</p>	Relatório Resumido de Execução Orçamentária
	Prefeitura Municipal de Salto de Pirapora - SP (Poder Executivo)
	Orçamentos Fiscal e da Seguridade Social
	CNPJ:
	Exercício: 2023
	Período de referência: 1º bimestre

RREO-Anexo 03 | Tabela 3.2 - Demonstrativo da Receita Corrente Líquida - Municípios

Demonstrativo da Receita Corrente Líquida	Evolução da Receita Corrente Líquida												TOTAL (ÚLTIMOS 12 MESES)	PREVISÃO ATUALIZADA 2023
	EVOLUÇÃO DA RECEITA REALIZADA NOS ÚLTIMOS 12 MESES													
	<MR-11>	<MR-10>	<MR-9>	<MR-8>	<MR-7>	<MR-6>	<MR-5>	<MR-4>	<MR-3>	<MR-2>	<MR-1>	<MR>		
RECEITAS CORRENTES (I)	16,943,971.74	18,770,335.50	17,603,374.17	19,858,907.78	16,330,532.86	16,436,024.07	14,621,374.06	18,778,697.26	16,479,700.32	20,296,172.53	21,743,839.35	17,219,524.29	214,042,463.92	227,448,215.00
Impostos, Taxas e Contribuições de Melhoria	2,403,330.82	7,107,092.94	2,296,215.04	2,611,439.72	2,412,096.74	2,214,947.91	2,338,321.32	2,817,766.73	2,373,096.87	3,541,594.09	2,126,885.88	2,021,994.22	34,222,879.88	37,016,815.00
PTU	865,250.67	5,598,702.12	713,198.02	815,886.91	589,515.56	615,396.26	569,283.97	512,238.12	682,461.50	710,598.82	271,051.58	295,264.71	12,238,816.24	15,736,000.00
ISS	878,680.80	740,259.86	795,748.26	1,041,774.57	1,082,488.92	955,328.95	897,157.81	1,247,320.41	989,906.11	1,472,432.56	1,075,457.21	1,053,803.54	12,130,336.60	11,000,000.00
ITBI	177,789.07	280,059.24	170,784.22	193,338.98	128,424.26	212,376.62	170,315.08	175,024.95	160,640.98	194,588.30	111,113.93	199,384.70	2,153,838.33	2,837,000.00
IRRF	313,829.02	353,382.10	448,232.75	397,899.54	383,740.67	369,822.73	388,623.23	386,796.51	315,153.54	754,355.12	415,491.23	367,991.96	4,898,401.30	4,858,000.00
Outros Impostos, Taxas e Contribuições de Melhoria	147,680.36	154,709.62	128,263.79	162,661.72	247,946.83	162,025.35	310,941.43	496,384.74	224,033.54	406,619.29	250,771.73	105,549.31	2,801,487.21	2,588,815.00
Contribuições	1,491.97	1,491.97	1,491.97	1,491.97	1,491.97	1,491.97	1,491.97	1,491.97	1,491.97	2,983.96	879,563.27	1,297.53	897,272.49	6,298,000.00
Receita Patrimonial	329,580.75	307,825.75	402,382.77	434,034.60	474,022.59	526,999.20	540,731.67	1,494,145.43	548,992.38	576,305.93	568,790.56	481,526.97	6,685,338.58	3,682,000.00
Rendimentos de Aplicação Financeira	320,932.39	300,259.42	387,198.56	421,692.85	461,867.29	510,525.54	520,103.17	512,373.72	517,999.56	548,978.30	545,368.24	454,209.88	5,500,808.92	3,405,000.00
Outras Receitas Patrimoniais	8,648.36	7,566.33	15,184.21	12,341.75	12,155.30	16,473.66	20,628.50	981,771.71	31,892.80	27,327.63	23,422.32	7,317.09	1,184,729.66	277,000.00
Receita Agropecuária														
Receita Industrial														
Receita de Serviços													3,200.00	3,200.00
Transferências Correntes	14,166,695.63	12,316,162.04	14,915,682.11	16,785,510.13	13,402,986.12	13,651,143.85	11,698,984.77	12,421,925.57	13,515,277.49	16,034,125.83	17,317,512.04	14,679,930.50	170,889,515.78	171,825,400.00
Cota-Parte do FPM	3,021,650.56	3,581,725.91	3,384,312.64	3,728,894.80	3,017,767.56	3,645,679.69	3,357,618.05	3,194,259.99	4,015,195.08	6,238,669.72	4,048,295.63	5,398,874.41	49,204,445.91	50,992,000.00
Cota-Parte do ICMS	4,889,952.89	3,696,276.55	4,481,370.90	3,303,459.13	3,825,146.75	4,528,451.85	3,880,285.12	3,604,120.98	3,807,873.92	3,754,932.31	4,494,854.96	3,416,383.80	47,098,658.76	50,985,000.00
Cota-Parte do IPVA	775,535.24	574,111.20	610,703.85	463,648.99	318,805.21	335,733.69	315,026.70	278,247.90	286,187.57	384,671.15	3,330,255.09	1,813,413.52	8,688,840.11	8,162,000.00
Cota-Parte do ITR	1,335.48	626.20	374.69	324.17	808.18	1,482.38	70,155.21	200,231.07	2,723.52	1,448.72	1,032.67	378.44	200,798.73	301,000.00
Transferências de LC nº 61/1989	28,118.77	25,566.73	17,587.74	20,176.54	22,089.03	24,898.94	23,290.23	24,898.94	17,378.64	24,129.06	16,594.13	259,761.94	343,000.00	343,000.00
Transferências do FUNDEB	2,831,754.72	2,135,225.91	2,650,229.04	1,957,946.33	2,121,081.61	2,506,138.88	1,894,098.07	2,152,181.23	2,204,617.96	2,686,972.59	3,383,485.27	2,400,299.83	28,924,919.44	30,032,000.00
Outras Transferências Correntes	2,614,348.17	2,390,729.54	3,171,093.25	2,294,878.07	2,097,489.78	2,618,279.00	2,657,621.39	2,968,795.46	3,201,389.80	2,945,131.60	2,034,459.36	2,433,988.37	36,428,191.79	30,830,400.00
Outras Receitas Correntes	42,872.57	37,762.80	27,622.28	43,231.38	39,936.44	41,441.14	43,844.33	43,367.56	40,842.83	101,163.02	851,087.80	51,575.06	1,384,847.19	8,828,000.00
DEDUÇÕES (II)	1,744,118.56	1,558,041.31	1,818,933.27	1,503,137.18	1,472,791.84	1,705,345.24	1,363,490.08	1,460,189.79	1,621,854.00	1,692,092.88	3,819,412.81	1,969,128.89	21,426,535.65	29,128,600.00
Contrib. do Servidor para o Plano de Previdência													878,265.80	6,278,000.00
Compensações Financ. entre Regimes Previdência													255,856.23	1,500,000.00
Rendimentos de Aplicações de Recursos Previdenciários													5,377.74	20,000.00
Dedução de Receita para Formação do FUNDEB	1,744,118.56	1,558,041.31	1,818,933.27	1,503,137.18	1,472,791.84	1,705,345.24	1,363,490.08	1,460,189.79	1,621,854.00	1,692,092.88	3,819,412.81	1,969,128.89	20,287,035.88	21,330,600.00
RECEITA CORRENTE LÍQUIDA (III) = (I - II)	15,199,853.18	18,212,294.19	15,784,440.90	18,355,770.60	14,857,741.02	14,730,678.83	13,257,883.98	15,318,507.47	14,857,846.32	18,564,079.85	18,224,426.54	15,250,395.39	192,615,918.27	196,318,615.00
(-) Transferências obrigatórias da União relativas às emendas individuais (art. 166-A, § 1º, da CF) (IV)	0.00	0.00	0.00	0.00	0.00	0.00	0.00	0.00	0.00	0.00	0.00	0.00	0.00	0.00
RECEITA CORRENTE LÍQUIDA AJUSTADA PARA CÁLCULO DOS LIMITES DE ENDIVIDAMENTO (V) = (III - IV)	15,199,853.18	18,212,294.19	15,784,440.90	18,355,770.60	14,857,741.02	14,730,678.83	13,257,883.98	15,318,507.47	14,857,846.32	18,564,079.85	18,224,426.54	15,250,395.39	192,615,918.27	196,318,615.00
(-) Transferências obrigatórias da União relativas às emendas de bancada (art. 166, § 18, da CF) (VI)	0.00	0.00	0.00	0.00	0.00	0.00	0.00	0.00	0.00	0.00	0.00	0.00	0.00	0.00
RECEITA CORRENTE LÍQUIDA AJUSTADA PARA CÁLCULO DOS LIMITES DA DESPESA COM PESSOAL (VII) = (V - VI)	15,199,853.18	18,212,294.19	15,784,440.90	18,355,770.60	14,857,741.02	14,730,678.83	13,257,883.98	15,318,507.47	14,857,846.32	18,564,079.85	18,224,426.54	15,250,395.39	192,615,918.27	196,318,615.00

<p>Sistema de Informações Contábeis e Fiscais do Setor Público Brasileiro TESOURO NACIONAL</p>	Relatório Resumido de Execução Orçamentária
	Prefeitura Municipal de Salto de Pirapora - SP (Poder Executivo)
	Orçamentos Fiscal e da Seguridade Social
	CNPJ:
	Exercício: 2023
	Período de referência: 1º bimestre

RREO-Anexo 03 | Tabela 3.2 - Demonstrativo da Receita Corrente Líquida - Municípios

Notas Explicativas	Valores
Notas Explicativas	28/02/2023
Notas Explicativas	-

RREO-Anexo 04 | Tabela 4 - Demonstrativo das Receitas e Despesas Previdenciárias

Receitas Previdenciárias - RPPS - Fundo em Capitalização (Plano Previdenciário)	Execução da Receita	
	PREVISÃO ATUALIZADA (a)	RECEITAS REALIZADAS ATÉ O BIMESTRE (b)
Receitas	-	-
RECEITAS CORRENTES (I)	0,00	0,00
Receita de Contribuições dos Segurados	0,00	0,00
Ativo		
Inativo		
Pensionista		
Receita de Contribuições Patronais	0,00	0,00
Ativo		
Inativo		
Pensionista		
Receita Patrimonial	0,00	0,00
Receitas Imobiliárias		
Receitas de Valores Mobiliários		
Outras Receitas Patrimoniais		
Receita de Serviços		
Outras Receitas Correntes	0,00	0,00
Compensação Financeira entre os Regimes		
Receita de Aportes Periódicos para Amortização de Déficit Atuarial do RPPS (II)		
Demais Receitas Correntes		
RECEITAS DE CAPITAL (III)	0,00	0,00
Alienação de Bens, Direitos e Ativos		
Amortização de Empréstimos		
Outras Receitas de Capital		
TOTAL DAS RECEITAS DO FUNDO EM CAPITALIZAÇÃO (IV) = (I + III - II)	0,00	0,00

Este documento é cópia do original, assinado digitalmente por MUNICÍPIO DE SALTO DE PIRAPORA (CNPJ 46634093000107) em 30/03/2023 às 16:29:20 (GMT -03:00).

Para conferir o original, acesse: <https://www.dioe.com.br/verificador/6938-954e-8636-67d4>

<p>Sistema de Informações Contábeis e Fiscais do Setor Público Brasileiro TESOURO NACIONAL</p>	Relatório Resumido de Execução Orçamentária
	Prefeitura Municipal de Salto de Pirapora - SP (Poder Executivo)
	Orçamentos Fiscal e da Seguridade Social
	CNPJ:
	Exercício: 2023
	Período de referência: 1º bimestre

RREO-Anexo 04 | Tabela 4 - Demonstrativo das Receitas e Despesas Previdenciárias

Despesas Previdenciárias - RPPS - Fundo em Capitalização (Plano Previdenciário)	Execução da Despesa				
	DOTAÇÃO ATUALIZADA (c)	DESPESAS EMPENHADAS ATÉ O BIMESTRE (d)	DESPESAS LIQUIDADAS ATÉ O BIMESTRE (e)	DESPESAS PAGAS ATÉ O BIMESTRE (f)	INSCRITAS EM RESTOS A PAGAR NÃO PROCESSADOS NO EXERCÍCIO (g)
Despesas	-	-	-	-	-
Benefícios	0,00	0,00	0,00	0,00	0,00
Aposentadorias					
Pensões por Morte					
Outras Despesas Previdenciárias	0,00	0,00	0,00	0,00	0,00
Compensação Financeira entre os Regimes					
Demais Despesas Previdenciárias					
TOTAL DAS DESPESAS DO FUNDO EM CAPITALIZAÇÃO (V)	0,00	0,00	0,00	0,00	0,00
RESULTADO PREVIDENCIÁRIO - FUNDO EM CAPITALIZAÇÃO (VI) = (IV - V)					

<p>Sistema de Informações Contábeis e Fiscais do Setor Público Brasileiro</p> <p>TESOURO NACIONAL</p>	Relatório Resumido de Execução Orçamentária
	Prefeitura Municipal de Salto de Pirapora - SP (Poder Executivo)
	Orçamentos Fiscal e da Seguridade Social
	CNPJ:
	Exercício: 2023
	Período de referência: 1º bimestre

RREO-Anexo 04 | Tabela 4 - Demonstrativo das Receitas e Despesas Previdenciárias

Recursos RPPS Arrecadados em Exercícios Anteriores	Previsão Orçamentária
Recursos RPPS Arrecadados em Exercícios Anteriores	PREVISÃO ORÇAMENTÁRIA
VALOR	-

RREO-Anexo 04 | Tabela 4 - Demonstrativo das Receitas e Despesas Previdenciárias

Reserva Orçamentária do RPPS	Previsão Orçamentária
Reserva Orçamentária do RPPS	PREVISÃO ORÇAMENTÁRIA
VALOR	-

RREO-Anexo 04 | Tabela 4 - Demonstrativo das Receitas e Despesas Previdenciárias

Aportes de Recursos para o Fundo em Capitalização do RPPS	Aportes de Recursos
Aportes de Recursos para o Fundo em Capitalização do RPPS	APORTES REALIZADOS
Plano de Amortização - Contribuição Patronal Suplementar	-
Plano de Amortização - Aporte Periódico de Valores Predefinidos	
Outros Aportes para o RPPS	
Recursos para Cobertura de Déficit Financeiro	

RREO-Anexo 04 | Tabela 4 - Demonstrativo das Receitas e Despesas Previdenciárias

Bens e Direitos do RPPS (Fundo em Capitalização)	Período de Referência
Bens e Direitos do RPPS (Fundo em Capitalização)	SALDO ATUAL
Caixa e Equivalentes de Caixa	-
Investimentos e Aplicações	
Outros Bens e Direitos	

RREO-Anexo 04 | Tabela 4 - Demonstrativo das Receitas e Despesas Previdenciárias

Receitas Previdenciárias - RPPS - Fundo em Repartição (Plano Financeiro)	Execução da Receita	
	PREVISÃO ATUALIZADA (a)	RECEITAS REALIZADAS ATÉ O BIMESTRE (b)
Receitas	-	-
RECEITAS CORRENTES (VII)	0,00	0,00
Receita de Contribuições dos Segurados	0,00	0,00
Ativo		
Inativo		
Pensionista		
Receita de Contribuições Patronais	0,00	0,00
Ativo		
Inativo		
Pensionista		
Receita Patrimonial	0,00	0,00
Receitas Imobiliárias		
Receitas de Valores Mobiliários		
Outras Receitas Patrimoniais		
Receita de Serviços		
Outras Receitas Correntes	0,00	0,00
Compensação Financeira entre os Regimes		
Demais Receitas Correntes		
RECEITAS DE CAPITAL (VIII)	0,00	0,00
Alienação de Bens, Direitos e Ativos		
Amortização de Empréstimos		
Outras Receitas de Capital		
TOTAL DAS RECEITAS DO FUNDO EM REPARTIÇÃO (IX) = (VII + VIII)	0,00	0,00

<p>Sistema de Informações Contábeis e Fiscais do Setor Público Brasileiro TESOURO NACIONAL</p>	Relatório Resumido de Execução Orçamentária
	Prefeitura Municipal de Salto de Pirapora - SP (Poder Executivo)
	Orçamentos Fiscal e da Seguridade Social
	CNPJ:
	Exercício: 2023
	Período de referência: 1º bimestre

RREO-Anexo 04 | Tabela 4 - Demonstrativo das Receitas e Despesas Previdenciárias

Despesas Previdenciárias - RPPS - Fundo em Repartição (Plano Financeiro)	Execução da Despesa				
	DOTAÇÃO ATUALIZADA (c)	DESPESAS EMPENHADAS ATÉ O BIMESTRE (d)	DESPESAS LIQUIDADAS ATÉ O BIMESTRE (e)	DESPESAS PAGAS ATÉ O BIMESTRE (f)	INSCRITAS EM RESTOS A PAGAR NÃO PROCESSADOS NO EXERCÍCIO (g)
Despesas	-	-	-	-	-
Benefícios	0,00	0,00	0,00	0,00	0,00
Aposentadorias					
Pensões por Morte					
Outras Despesas Previdenciárias	0,00	0,00	0,00	0,00	0,00
Compensação Financeira entre os Regimes					
Demais Despesas Previdenciárias					
TOTAL DAS DESPESAS DO FUNDO EM REPARTIÇÃO (X)	0,00	0,00	0,00	0,00	0,00
RESULTADO PREVIDENCIÁRIO - FUNDO EM REPARTIÇÃO (XI) = (IX - X)					

<p>Sistema de Informações Contábeis e Fiscais do Setor Público Brasileiro TESOURO NACIONAL</p>	Relatório Resumido de Execução Orçamentária
	Prefeitura Municipal de Salto de Pirapora - SP (Poder Executivo)
	Orçamentos Fiscal e da Seguridade Social
	CNPJ:
	Exercício: 2023
	Período de referência: 1º bimestre

RREO-Anexo 04 | Tabela 4 - Demonstrativo das Receitas e Despesas Previdenciárias

Aportes de Recursos para o Fundo em Reparação do RPPS	Aportes de Recursos
	APORTES REALIZADOS
Aportes de Recursos para o Fundo em Reparação do RPPS	-
Recursos para Cobertura de Insuficiências Financeiras	
Recursos para Formação de Reserva	

RREO-Anexo 04 | Tabela 4 - Demonstrativo das Receitas e Despesas Previdenciárias

Bens e Direitos do RPPS (Fundo em Reparação)	Período de Referência
	SALDO ATUAL
Bens e Direitos do RPPS (Fundo em Reparação)	-
Caixa e Equivalentes de Caixa	
Investimentos e Aplicações	
Outros Bens e Direitos	

RREO-Anexo 04 | Tabela 4 - Demonstrativo das Receitas e Despesas Previdenciárias

Receitas da Administração - RPPS	Execução da Receita	
	PREVISÃO ATUALIZADA (a)	RECEITAS REALIZADAS ATÉ O BIMESTRE (b)
Receitas da Administração - RPPS	-	-
RECEITAS CORRENTES		
TOTAL DAS RECEITAS DA ADMINISTRAÇÃO RPPS - (XII)	0,00	0,00

<p>siconfi Sistema de Informações Contábeis e Fiscais do Setor Público Brasileiro TESOURO NACIONAL</p>	Relatório Resumido de Execução Orçamentária
	Prefeitura Municipal de Salto de Pirapora - SP (Poder Executivo)
	Orçamentos Fiscal e da Seguridade Social
	CNPJ:
	Exercício: 2023
Período de referência: 1º bimestre	

RREO-Anexo 04 | Tabela 4 - Demonstrativo das Receitas e Despesas Previdenciárias

Despesas da Administração - RPPS	Execução da Despesa				
	DOTAÇÃO ATUALIZADA (c)	DESPESAS EMPENHADAS ATÉ O BIMESTRE (d)	DESPESAS LIQUIDADAS ATÉ O BIMESTRE (e)	DESPESAS PAGAS ATÉ O BIMESTRE (f)	INSCRITAS EM RESTOS A PAGAR NÃO PROCESSADOS NO EXERCÍCIO (g)
Despesas da Administração - RPPS	-	-	-	-	-
DESPESAS CORRENTES (XIII)	0,00	0,00	0,00	0,00	0,00
Pessoal e Encargos Sociais					
Demais Despesas Correntes					
DESPESAS DE CAPITAL (XIV)					
TOTAL DAS DESPESAS DA ADMINISTRAÇÃO RPPS (XV) = (XIII + XIV)	0,00	0,00	0,00	0,00	0,00
RESULTADO DA ADMINISTRAÇÃO RPPS (XVI) = (XII - XV)					

<p>Sistema de Informações Contábeis e Fiscais do Setor Público Brasileiro TESOURO NACIONAL</p>	Relatório Resumido de Execução Orçamentária
	Prefeitura Municipal de Salto de Pirapora - SP (Poder Executivo)
	Orçamentos Fiscal e da Seguridade Social
	CNPJ:
	Exercício: 2023
	Período de referência: 1º bimestre

RREO-Anexo 04 | Tabela 4 - Demonstrativo das Receitas e Despesas Previdenciárias

Bens e Direitos - Administração do RPPS	Período de Referência
	SALDO ATUAL
Bens e Direitos - Administração do RPPS	-
Caixa e Equivalentes de Caixa	
Investimentos e Aplicações	
Outros Bens e Direitos	

RREO-Anexo 04 | Tabela 4 - Demonstrativo das Receitas e Despesas Previdenciárias

Receitas Previdenciárias (Benefícios Mantidos Pelo Tesouro)	Execução da Receita	
	PREVISÃO ATUALIZADA (a)	RECEITAS REALIZADAS ATÉ O BIMESTRE (b)
Receitas Previdenciárias (Benefícios Mantidos Pelo Tesouro)	-	-
Contribuições dos Servidores		
Demais Receitas Previdenciárias		
TOTAL DAS RECEITAS (BENEFÍCIOS MANTIDOS PELO TESOURO) (XVIII)	0,00	0,00

Este documento é cópia do original, assinado digitalmente por MUNICÍPIO DE SALTO DE PIRAPORA (CNPJ 46634093000107) em 30/03/2023 às 16:29:20 (GMT -03:00).

Para conferir o original, acesse: <https://www.dioe.com.br/verificador/6938-954e-8636-67d4>

<p>Sistema de Informações Contábeis e Fiscais do Setor Público Brasileiro TESOURO NACIONAL</p>	Relatório Resumido de Execução Orçamentária
	Prefeitura Municipal de Salto de Pirapora - SP (Poder Executivo)
	Orçamentos Fiscal e da Seguridade Social
	CNPJ:
	Exercício: 2023
Período de referência: 1º bimestre	

RREO-Anexo 04 | Tabela 4 - Demonstrativo das Receitas e Despesas Previdenciárias

Despesas Previdenciárias (Benefícios Mantidos Pelo Tesouro)	Execução da Despesa				
	DOTAÇÃO ATUALIZADA (c)	DESPESAS EMPENHADAS ATÉ O BIMESTRE (d)	DESPESAS LIQUIDADAS ATÉ O BIMESTRE (e)	DESPESAS PAGAS ATÉ O BIMESTRE (f)	INSCRITAS EM RESTOS A PAGAR NÃO PROCESSADOS NO EXERCÍCIO (g)
Despesas Previdenciárias (Benefícios Mantidos Pelo Tesouro)	-	-	-	-	-
Aposentadorias					
Pensões					
Outras Despesas Previdenciárias					
TOTAL DAS DESPESAS (BENEFÍCIOS MANTIDOS PELO TESOURO) (XVIII)	0,00	0,00	0,00	0,00	0,00
RESULTADO DOS BENEFÍCIOS MANTIDOS PELO TESOURO (XIX) = (XVII - XVIII)					

<p>Sistema de Informações Contábeis e Fiscais do Setor Público Brasileiro</p> <p>TESOURO NACIONAL</p>	Relatório Resumido de Execução Orçamentária
	Prefeitura Municipal de Salto de Pirapora - SP (Poder Executivo)
	Orçamentos Fiscal e da Seguridade Social
	CNPJ:
	Exercício: 2023
	Período de referência: 1º bimestre

RREO-Anexo 04 | Tabela 4 - Demonstrativo das Receitas e Despesas Previdenciárias

Notas Explicativas	Valores
	28/02/2023
Notas Explicativas	-
Notas Explicativas	-

RREO-Anexo 06 | Tabela 6.3 - Demonstrativo dos Resultados Primário e Nominal - Municípios

Cálculo Acima da Linha - Receitas Primárias	Receita Orçamentária	
	PREVISÃO ATUALIZADA	Até o Bimestre / 2023
		RECEITAS REALIZADAS (a)
Cálculo Acima da Linha - Receitas Primárias	-	-
RECEITAS CORRENTES (EXCETO FONTES RPPS) (I)	213.648.815,00	35.742.315,81
Impostos, Taxas e Contribuições de Melhoria	37.016.815,00	4.148.879,90
IPTU	15.735.000,00	566.316,29
ISS	11.000.000,00	2.129.260,75
ITBI	2.837.000,00	310.498,63
IRRF	4.859.000,00	786.483,19
Outros Impostos, Taxas e Contribuições de Melhoria	2.585.815,00	356.321,04
Contribuições	13.888.000,00	2.009.131,71
Receita Patrimonial	3.682.000,00	1.030.317,53
Aplicações Financeiras (II)	3.405.000,00	999.578,12
Outras Receitas Patrimoniais	277.000,00	30.739,41
Transferências Correntes	150.235.800,00	27.648.123,81
Cota-Parte do FPM	41.615.600,00	7.556.136,07
Cota-Parte do ICMS	40.772.000,00	6.329.791,07
Cota-Parte do IPVA	6.529.600,00	3.474.935,15
Cota-Parte do ITR	240.800,00	1.128,92
Transferências da LC nº 61/1989	274.400,00	34.178,57
Transferências do FUNDEB	30.032.000,00	5.783.785,10
Outras Transferências Correntes	30.771.400,00	4.468.168,93
Demais Receitas Correntes	8.826.000,00	905.862,86
Outras Receitas Financeiras (III)		
Receitas Correntes Restantes	8.826.000,00	905.862,86
RECEITAS PRIMÁRIAS CORRENTES (EXCETO FONTES RPPS) (IV) = (I - (II + III))	210.243.615,00	34.742.737,69
RECEITAS PRIMÁRIAS CORRENTES (COM FONTES RPPS) (V)		
RECEITAS NÃO PRIMÁRIAS CORRENTES (COM FONTES RPPS) (VI)		
RECEITAS DE CAPITAL (EXCETO FONTES RPPS) (VII)	6.292.385,00	397.470,15
Operações de Crédito (VIII)	5.450.000,00	152.085,15
Amortização de Empréstimos (IX)		
Alienação de Bens	200.000,00	203.000,00
Receitas de Alienação de Investimentos Temporários (X)		
Receitas de Alienação de Investimentos Permanentes (XI)		
Outras Alienações de Bens	200.000,00	203.000,00
Transferências de Capital	642.385,00	42.385,00
Convênios	642.385,00	42.385,00
Outras Transferências de Capital		
Outras Receitas de Capital	0,00	0,00
Outras Receitas de Capital Não Primárias (XII)		
Outras Receitas de Capital Primárias		
RECEITAS PRIMÁRIAS DE CAPITAL (EXCETO FONTES RPPS) (XIII) = (VII - (VIII + IX + X + XI + XII))	842.385,00	245.385,00
RECEITAS PRIMÁRIAS DE CAPITAL (COM FONTES RPPS) (XIV)		
RECEITAS NÃO PRIMÁRIAS DE CAPITAL (COM FONTES RPPS) (XV)		
RECEITA PRIMÁRIA TOTAL (XVI) = (IV + V + XIII + XIV)	211.086.000,00	34.988.122,69
RECEITA PRIMÁRIA TOTAL (EXCETO FONTES RPPS) (XVII) = (IV + XIII)	211.086.000,00	34.988.122,69

<p>siconfi Sistema de Informações Contábeis e Fiscais do Setor Público Brasileiro TESOURO NACIONAL</p>	Relatório Resumido de Execução Orçamentária
	Prefeitura Municipal de Salto de Pirapora - SP (Poder Executivo)
	Orçamentos Fiscal e da Seguridade Social
	CNPJ:
	Exercício: 2023
	Período de referência: 1º bimestre

RREO-Anexo 06 | Tabela 6.3 - Demonstrativo dos Resultados Primário e Nominal - Municípios

Cálculo Acima da Linha - Despesas Primárias	Despesa Orçamentária							
	DOTAÇÃO ATUALIZADA	Até o Bimestre / 2023					RESTOS A PAGAR NÃO PROCESSADOS	
		DESPESAS EMPENHADAS	DESPESAS LIQUIDADAS	DESPESAS PAGAS (a)	RESTOS A PAGAR PROCESSADOS PAGOS (b)	LIQUIDADOS	PAGOS (c)	
Cálculo Acima da Linha - Despesas Primárias	-	-	-	-	-	-	-	-
DESPESAS CORRENTES (EXCETO FONTES RPPS) (XVIII)	205.902.472,34	73.008.548,96	30.826.261,96	27.761.601,11	2.831.800,82	2.571.483,77	2.443.969,21	0,00
Pessoal e Encargos Sociais	96.483.000,00	11.089.789,07	11.089.789,07	10.670.402,66	271.845,12	0,00	0,00	0,00
Juros e Encargos da Dívida (XIX)	1.515.000,00	1.515.000,00	359.822,62	359.822,62	0,00	0,00	0,00	0,00
Outras Despesas Correntes	107.904.472,34	60.403.759,89	19.376.650,27	16.731.375,83	2.559.955,70	2.571.483,77	2.443.969,21	0,00
DESPESAS PRIMÁRIAS CORRENTES (EXCETO FONTES RPPS) (XX) = (XVIII - XIX)	204.387.472,34	71.493.548,96	30.466.439,34	27.401.778,49	2.831.800,82	2.571.483,77	2.443.969,21	0,00
DESPESAS PRIMÁRIAS CORRENTES (COM FONTES RPPS) (XXI)								
DESPESAS NÃO PRIMÁRIAS CORRENTES (COM FONTES RPPS) (XXII)								
DESPESAS DE CAPITAL (EXCETO FONTES RPPS) (XXIII)	31.260.972,13	16.640.734,96	4.237.888,49	313.126,83	25.335,76	1.580.052,96	1.580.052,96	0,00
Investimentos	30.826.972,13	16.640.734,96	4.237.888,49	313.126,83	25.335,76	1.580.052,96	1.580.052,96	0,00
Inversões Financeiras	0,00	0,00	0,00	0,00	0,00	0,00	0,00	0,00
Concessão de Empréstimos e Financiamentos (XXIV)								
Aquisição de Título de Capital já Integralizado (XXV)								
Aquisição de Título de Crédito (XXVI)								
Demais Inversões Financeiras								
Amortização da Dívida (XXVII)	434.000,00							
DESPESAS PRIMÁRIAS DE CAPITAL (EXCETO FONTES RPPS) (XXVIII) = (XXIII - (XXIV + XXV + XXVI + XXVII))	30.826.972,13	16.640.734,96	4.237.888,49	313.126,83	25.335,76	1.580.052,96	1.580.052,96	0,00
RESERVA DE CONTINGÊNCIA (XXIX)	1.145.000,00							
DESPESAS PRIMÁRIAS DE CAPITAL (COM FONTES RPPS) (XXX)								
DESPESAS NÃO PRIMÁRIAS DE CAPITAL (COM FONTES RPPS) (XXXI)								
DESPA PRIMÁRIA TOTAL (XXXII) = (XX + XXI + XXVIII + XXIX + XXX)	236.359.444,47	88.134.283,92	34.704.327,83	27.714.905,32	2.857.136,58	4.151.536,73	4.024.022,17	0,00
DESPA PRIMÁRIA TOTAL (EXCETO FONTES RPPS) (XXXIII) = (XX + XXVIII + XXIX)	236.359.444,47	88.134.283,92	34.704.327,83	27.714.905,32	2.857.136,58	4.151.536,73	4.024.022,17	0,00

<p>Sistema de Informações Contábeis e Fiscais do Setor Público Brasileiro</p> <p>TESOURO NACIONAL</p>	Relatório Resumido de Execução Orçamentária
	Prefeitura Municipal de Salto de Pirapora - SP (Poder Executivo)
	Orçamentos Fiscal e da Seguridade Social
	CNPJ:
	Exercício: 2023
	Período de referência: 1º bimestre

RREO-Anexo 06 | Tabela 6.3 - Demonstrativo dos Resultados Primário e Nominal - Municípios

Resultado Primário - Acima da Linha	Até o Bimestre / 2023
	VALOR
Resultado Primário - Acima da Linha	-
RESULTADO PRIMÁRIO (COM RPPS) - Acima da Linha (XXXIV) = (XVIa - (XXXIIa + XXXIIb + XXXIIc))	392.058,62
RESULTADO PRIMÁRIO (SEM RPPS) - Acima da Linha (XXXV) = (XVIa - (XXXIIa + XXXIIb + XXXIIc))	392.058,62

RREO-Anexo 06 | Tabela 6.3 - Demonstrativo dos Resultados Primário e Nominal - Municípios

Meta Fiscal para o Resultado Primário	Meta Fixada na LDO
	VALOR CORRENTE
Meta Fiscal para o Resultado Primário	-
Meta fixada no Anexo de Metas Fiscais da LDO para o exercício de referência	1.104.000,00

RREO-Anexo 06 | Tabela 6.3 - Demonstrativo dos Resultados Primário e Nominal - Municípios

Juros Nominais	Até o Bimestre / 2023
	VALOR INCORRIDO
Juros Nominais	-
Juros, Encargos e Variações Monetárias Ativos (Exceto RPPS) (XXXVI)	999.578,12
Juros, Encargos e Variações Monetárias Passivos (Exceto RPPS) (XXXVII)	203.990,86

RREO-Anexo 06 | Tabela 6.3 - Demonstrativo dos Resultados Primário e Nominal - Municípios

Resultado Nominal - Acima da Linha	Até o Bimestre / 2023
	VALOR
Resultado Nominal - Acima da Linha	-
RESULTADO NOMINAL (SEM RPPS) - Acima da Linha (XXXVIII) = XXXV + (XXXVI - XXXVII)	1.187.645,88

RREO-Anexo 06 | Tabela 6.3 - Demonstrativo dos Resultados Primário e Nominal - Municípios

Cálculo Abaixo da Linha - Resultado Nominal	Saldo	
	Em 31/12/2022 (a)	Até o Bimestre 2023 (b)
Cálculo Abaixo da Linha - Resultado Nominal	-	-
DÍVIDA CONSOLIDADA (XXXIX)	12.353.908,23	11.500.000,00
DEDUÇÕES (XL)	32.576.139,61	61.732.996,88
Disponibilidade de Caixa	32.464.974,06	61.621.831,33
Disponibilidade de Caixa Bruta	37.685.492,60	65.231.529,47
(-) Restos a Pagar Processados (XLI)	4.231.628,54	2.722.642,50
(-) Depósitos Restituíveis e Valores Vinculados	988.890,00	887.055,64
Demais Haveres Financeiros	111.165,55	111.165,55
DÍVIDA CONSOLIDADA LÍQUIDA (XLII) = (XXXIX - XL)	-20.222.231,38	-50.232.996,88

RREO-Anexo 06 | Tabela 6.3 - Demonstrativo dos Resultados Primário e Nominal - Municípios

Resultado Nominal - Abaixo da Linha	Até o Bimestre / 2023
	VALOR
Resultado Nominal - Abaixo da Linha	-
RESULTADO NOMINAL (SEM RPPS) - Abaixo da Linha (XLIII) = (XLIIa - XLIIb)	30.010,765,50

RREO-Anexo 06 | Tabela 6.3 - Demonstrativo dos Resultados Primário e Nominal - Municípios

Meta Fiscal para o Resultado Nominal	Meta Fixada na LDO
	VALOR CORRENTE
Meta Fiscal para o Resultado Nominal	-
Meta fixada no Anexo de Metas Fiscais da LDO para o exercício de referência	2.074.000,00

RREO-Anexo 06 | Tabela 6.3 - Demonstrativo dos Resultados Primário e Nominal - Municípios

Ajuste Metodológico	Até o Bimestre / 2023
	VALOR
Ajuste Metodológico	-
VARIAÇÃO DO SALDO DE RPP (XLIV) = (XLIa - XLIb)	1.508.986,04
RECEITA DE ALIENAÇÃO DE INVESTIMENTOS PERMANENTES (XLV) = (XI)	
VARIAÇÃO CAMBIAL (XLVI)	
VARIAÇÃO DO SALDO DE PRECATÓRIOS INTEGRANTES DA DC (XLVII)	
VARIAÇÃO DO SALDO DAS DEMAIS OBRIGAÇÕES INTEGRANTES DA DC (XLVIII)	
OUTROS AJUSTES (XLIX)	
RESULTADO NOMINAL (SEM RPPS) AJUSTADO - Abaixo da Linha (L) = (XLIII + (XLIV - XLV + XLVI + XLVII + XLVIII) +/- (XLIX))	31.519.751,54

Este documento é cópia do original, assinado digitalmente por MUNICÍPIO DE SALTO DE PIRAPORA (CNPJ 46634093000107) em 30/03/2023 às 16:29:20 (GMT -03:00).

Para conferir o original, acesse: <https://www.dioe.com.br/verificador/6938-954e-8636-67d4>

<p>siconfi Sistema de Informações Contábeis e Fiscais do Setor Público Brasileiro TESOURO NACIONAL</p>	Relatório Resumido de Execução Orçamentária
	Prefeitura Municipal de Salto de Pirapora - SP (Poder Executivo)
	Orçamentos Fiscal e da Seguridade Social
	CNPJ:
	Exercício: 2023
	Período de referência: 1º bimestre

RREO-Anexo 06 | Tabela 6.3 - Demonstrativo dos Resultados Primário e Nominal - Municípios

Resultado Primário - Abaixo da Linha	Até o Bimestre / 2023	
	VALOR	
Resultado Primário - Abaixo da Linha	-	
RESULTADO PRIMÁRIO (SEM RPPS) - Abaixo da Linha (LI) = (L) - (XXXVI - XXXVII)		30.724.164,28

RREO-Anexo 06 | Tabela 6.3 - Demonstrativo dos Resultados Primário e Nominal - Municípios

Informações Adicionais	PREVISÃO ORÇAMENTÁRIA	
	PREVISÃO ORÇAMENTÁRIA	
Informações Adicionais	-	
SALDO DE EXERCÍCIOS ANTERIORES		3.515.386,38
Recursos Arrecadados em Exercícios Anteriores - RPPS		
Superávit Financeiro Utilizado para Abertura e Reabertura de Créditos Adicionais		3.515.386,38
RESERVA ORÇAMENTÁRIA DO RPPS		

RREO-Anexo 06 | Tabela 6.3 - Demonstrativo dos Resultados Primário e Nominal - Municípios

Notas Explicativas	Valores	
	28/02/2023	
Notas Explicativas	-	
Notas Explicativas		

Este documento é cópia do original, assinado digitalmente por MUNICÍPIO DE SALTO DE PIRAPORA (CNPJ 46634093000107) em 30/03/2023 às 16:29:20 (GMT -03:00).

Para conferir o original, acesse: <https://www.dioe.com.br/verificador/6938-954e-8636-67d4>

<p>Sistema de Informações Contábeis e Fiscais do Setor Público Brasileiro</p> <p>TESOURO NACIONAL</p>	Relatório Resumido de Execução Orçamentária
	Prefeitura Municipal de Salto de Pirapora - SP (Poder Executivo)
	Orçamentos Fiscal e da Seguridade Social
	CNPJ:
	Exercício: 2023
Período de referência: 1º bimestre	

RREO-Anexo 07 | Tabela 7.0 - Demonstrativo dos Restos à Pagar por Poder e Órgão - Municípios

Poder/Órgão	Poder/Órgão											
	RESTOS A PAGAR PROCESSADOS					RESTOS A PAGAR NÃO PROCESSADOS						
	Inscritos		Pagos (c)	Cancelados (d)	Saldo e = (a + b) - (c + d)	Inscritos		Liquidados (h)	Pagos (i)	Cancelados (j)	Saldo k = (f + g) - (i + j)	Saldo Total L = (e + k)
Em Exercícios Anteriores (a)	Em 31 de dezembro de 2022 (b)				Em Exercícios Anteriores (f)	Em 31 de dezembro de 2022 (g)						
RESTOS A PAGAR (EXCETO INTRA-ORÇAMENTÁRIOS) (II)	10,494.45	2,857,136.58	2,857,136.58	0,00	10,494.45	276.18	9,751,486.05	4,151,536.73	4,024,022.17	4,594.00	5,723,146.06	5,733,640.51
PODER EXECUTIVO	10,494.45	2,857,136.58	2,857,136.58		10,494.45	276.18	9,751,486.05	4,151,536.73	4,024,022.17	4,594.00	5,723,146.06	5,733,640.51
PODER LEGISLATIVO	0,00	0,00	0,00	0,00	0,00	0,00	0,00	0,00	0,00	0,00	0,00	0,00
Câmara Municipal												
Tribunal de Contas do Município												
RESTOS A PAGAR (INTRA-ORÇAMENTÁRIOS) (III)		1,381,432.28	1,381,432.28									
TOTAL (III) = (I + II)	10,494.45	4,238,568.86	4,238,568.86	0,00	10,494.45	276.18	9,751,486.05	4,151,536.73	4,024,022.17	4,594.00	5,723,146.06	5,733,640.51

RREO-Anexo 07 | Tabela 7.0 - Demonstrativo dos Restos à Pagar por Poder e Órgão - Municípios

Poder/Órgão - Intra	Poder/Órgão - Intra											
	RESTOS A PAGAR PROCESSADOS					RESTOS A PAGAR NÃO PROCESSADOS						
	Inscritos		Pagos (c)	Cancelados (d)	Saldo e = (a + b) - (c + d)	Inscritos		Liquidados (h)	Pagos (i)	Cancelados (j)	Saldo k = (f + g) - (i + j)	Saldo Total L = (e + k)
Em Exercícios Anteriores (a)	Em 31 de dezembro de 2022 (b)				Em Exercícios Anteriores (f)	Em 31 de dezembro de 2022 (g)						
RESTOS A PAGAR (INTRA-ORÇAMENTÁRIOS) (III)	0,00	1,381,432.28	1,381,432.28	0,00	0,00	0,00	0,00	0,00	0,00	0,00	0,00	0,00
PODER EXECUTIVO		1,381,432.28	1,381,432.28									
PODER LEGISLATIVO	0,00	0,00	0,00	0,00	0,00	0,00	0,00	0,00	0,00	0,00	0,00	0,00
Câmara Municipal												
Tribunal de Contas do Município												

<p>Sistema de Informações Contábeis e Fiscais do Setor Público Brasileiro TESOURO NACIONAL</p>	Relatório Resumido de Execução Orçamentária
	Prefeitura Municipal de Salto de Pirapora - SP (Poder Executivo)
	Orçamentos Fiscal e da Seguridade Social
	CNPJ:
	Exercício: 2023
	Período de referência: 1º bimestre

RREO-Anexo 07 | Tabela 7.0 - Demonstrativo dos Restos à Pagar por Poder e Órgão - Municípios

Notas Explicativas	Valores
Notas Explicativas	28/02/2023
Notas Explicativas	-

RREO-Anexo 13 | Tabela 13.0 - Demonstrativo das Parcerias Público-Privadas

Impactos das Contratações de PPP	Especificação de PPP	
	SALDO TOTAL EM 31 DE DEZEMBRO DO EXERCÍCIO ANTERIOR	SALDO FINAL ATÉ O BIMESTRE
Impactos das Contratações de PPP	-	-
TOTAL DE ATIVOS	0,00	0,00
Ativos Constituídos pela SPE		
TOTAL DE PASSIVOS	0,00	0,00
Obrigações decorrentes de Ativos Constituídos pela SPE		
Provisões de PPP		
Outros Passivos		
ATOS POTENCIAIS PASSIVOS	0,00	0,00
Obrigações Contratuais		
Riscos não Provisionados		
Garantias Concedidas		
Outros Passivos Contingentes		

Este documento é cópia do original, assinado digitalmente por MUNICÍPIO DE SALTO DE PIRAPORA (CNPJ 46634093000107) em 30/03/2023 às 16:29:20 (GMT -03:00).

Para conferir o original, acesse: <https://www.dioe.com.br/verificador/6938-954e-8636-67d4>

	Relatório Resumido de Execução Orçamentária
	Prefeitura Municipal de Salto de Pirapora - SP (Poder Executivo)
	Orçamentos Fiscal e da Seguridade Social
	CNPJ:
	Exercício: 2023
	Período de referência: 1º bimestre

RREO-Anexo 13 | Tabela 13.0 - Demonstrativo das Parcerias Público-Privadas | Do Ente Federado, exceto estatais não dependentes - Contratadas (I.1)

Despesas de PPP Do Ente Federado, exceto estatais não dependentes - Contratadas (I.1)	Despesas de PPP										
	EXERCÍCIO ANTERIOR	EXERCÍCIO CORRENTE (EC)	<EC + 1>	<EC + 2>	<EC + 3>	<EC + 4>	<EC + 5>	<EC + 6>	<EC + 7>	<EC + 8>	<EC + 9>

RREO-Anexo 13 | Tabela 13.0 - Demonstrativo das Parcerias Público-Privadas | Do Ente Federado, exceto estatais não dependentes - A Contratar (I.2)

Despesas de PPP Do Ente Federado, exceto estatais não dependentes - A contratar (I.2)	Despesas de PPP										
	EXERCÍCIO ANTERIOR	EXERCÍCIO CORRENTE (EC)	<EC + 1>	<EC + 2>	<EC + 3>	<EC + 4>	<EC + 5>	<EC + 6>	<EC + 7>	<EC + 8>	<EC + 9>

RREO-Anexo 13 | Tabela 13.0 - Demonstrativo das Parcerias Público-Privadas | Das Estatais Não-Dependentes (II.1)

Despesas de PPP das Estatais Não-dependentes - Contratadas (II.1)	Despesas de PPP										
	EXERCÍCIO ANTERIOR	EXERCÍCIO CORRENTE (EC)	<EC + 1>	<EC + 2>	<EC + 3>	<EC + 4>	<EC + 5>	<EC + 6>	<EC + 7>	<EC + 8>	<EC + 9>

RREO-Anexo 13 | Tabela 13.0 - Demonstrativo das Parcerias Público-Privadas | Das Estatais Não Dependentes - A contratar (II.2)

Despesas de PPP das Estatais Não-dependentes - A Contratar (II.2)	Despesas de PPP										
	EXERCÍCIO ANTERIOR	EXERCÍCIO CORRENTE (EC)	<EC + 1>	<EC + 2>	<EC + 3>	<EC + 4>	<EC + 5>	<EC + 6>	<EC + 7>	<EC + 8>	<EC + 9>

RREO-Anexo 13 | Tabela 13.0 - Demonstrativo das Parcerias Público-Privadas

Total das Despesas de PPP	Despesas de PPP										
	EXERCÍCIO ANTERIOR	EXERCÍCIO CORRENTE (EC)	<EC + 1>	<EC + 2>	<EC + 3>	<EC + 4>	<EC + 5>	<EC + 6>	<EC + 7>	<EC + 8>	<EC + 9>
Total das Despesas de PPP	-	-	-	-	-	-	-	-	-	-	-
TOTAL DAS DESPESAS DE PPP DO ENTE FEDERADO (I) = (I.1 + I.2)											
TOTAL DAS DESPESAS DE PPP DAS ESTATAIS NÃO-DEPENDENTES (II) = (II.1 + II.2)											
TOTAL DAS DESPESAS DE PPP (III) = (I + II)											
RECEITA CORRENTE LÍQUIDA (RCL) (IV)											
TOTAL DAS DESPESAS CONSIDERADAS PARA O LIMITE = (I)											
TOTAL DAS DESPESAS CONSIDERADAS PARA O LIMITE / RCL (%) (V) = (I / IV)											

<p>siconfi Sistema de Informações Contábeis e Fiscais do Setor Público Brasileiro TESOURO NACIONAL</p>	Relatório Resumido de Execução Orçamentária
	Prefeitura Municipal de Salto de Pirapora - SP (Poder Executivo)
	Orçamentos Fiscal e da Seguridade Social
	CNPJ:
	Exercício: 2023
	Período de referência: 1º bimestre

RREO-Anexo 13 | Tabela 13.0 - Demonstrativo das Parcerias Público-Privadas

Notas Explicativas	Valores
	28/02/2023
Notas Explicativas	-
Notas Explicativas	-

RREO-Anexo 14 | Tabela 14.0 - Demonstrativo Simplificado do Relatório Resumido da Execução Orçamentária - Municípios e DF

Balanco Orçamentário	Valores
	Até o Bimestre
Balanco Orçamentário	-
RECEITAS	
Previsão Inicial	220.000.000,00
Previsão Atualizada	220.000.000,00
Receitas Realizadas	36.140.062,76
Déficit Orçamentário	
Saldos de Exercícios Anteriores (Utilizados para Créditos Adicionais)	3.515.386,38
DESPESAS	
Dotação Inicial	220.000.000,00
Dotação Atualizada	234.226.066,38
Despesas Empenhadas	81.529.672,11
Despesas Liquidadas	20.336.611,13
Despesas Pagas	18.119.282,10
Superávit Orçamentário	15.803.451,63

RREO-Anexo 14 | Tabela 14.0 - Demonstrativo Simplificado do Relatório Resumido da Execução Orçamentária - Municípios e DF

Despesas por Função/Subfunção	Valores
	Até o Bimestre
Despesas por Função/Subfunção	-
Despesas Empenhadas	81.529.672,11
Despesas Liquidadas	20.336.611,13

RREO-Anexo 14 | Tabela 14.0 - Demonstrativo Simplificado do Relatório Resumido da Execução Orçamentária - Municípios e DF

Receita Corrente Líquida - RCL	Valores
	Até o Bimestre
Receita Corrente Líquida - RCL	-
Receita Corrente Líquida	192.615.918,27
Receita Corrente Líquida Ajustada para Cálculo dos Limites de Endividamento	192.615.918,27
Receita Corrente Líquida Ajustada para Cálculo dos Limites da Despesa com Pessoal	192.615.918,27

RREO-Anexo 14 | Tabela 14.0 - Demonstrativo Simplificado do Relatório Resumido da Execução Orçamentária - Municípios e DF

Receitas e Despesas do Regime Próprio de Previdência dos Servidores	Valores
	Até o Bimestre
Receitas e Despesas do Regime Próprio de Previdência dos Servidores	-
Fundo em Capitalização (PLANO PREVIDENCIÁRIO)	
Receitas Previdenciárias Realizadas	2.006.536,71
Despesas Previdenciárias Empenhadas	1.511.938,11
Despesas Previdenciárias Liquidadas	1.511.938,11
Despesas Previdenciárias Pagas	1.511.938,11
Resultado Previdenciário	494.598,60
Fundo em Repartição (PLANO FINANCEIRO)	
Receitas Previdenciárias Realizadas	
Despesas Previdenciárias Empenhadas	
Despesas Previdenciárias Liquidadas	
Despesas Previdenciárias Pagas	
Resultado Previdenciário	

RREO-Anexo 14 | Tabela 14.0 - Demonstrativo Simplificado do Relatório Resumido da Execução Orçamentária - Municípios e DF

Resultados Primário e Nominal	Verificação das Metas dos Resultados Nominal e Primário		
	Meta Fixada no Anexo de Metas Fiscais da LDO (a)	Resultado Apurado até o Bimestre (b)	% em Relação à Meta (b/a)
Resultados Primário e Nominal	-	-	-
RESULTADO PRIMÁRIO (SEM RPPS) - Acima da Linha	1.104.000,00	392.058,62	35,51
RESULTADO NOMINAL (SEM RPPS) - Abaixo da Linha	2.074.000,00	30.010.765,50	1.447,00

RREO-Anexo 14 | Tabela 14.0 - Demonstrativo Simplificado do Relatório Resumido da Execução Orçamentária - Municípios e DF

Este documento é cópia do original, assinado digitalmente por MUNICÍPIO DE SALTO DE PIRAPORA (CNPJ 46634093000107) em 30/03/2023 às 16:29:20 (GMT-03:00).

Para conferir o original, acesse: <https://www.dioe.com.br/verificador/6938-954e-8636-67d4>

<p>Sistema de Informações Contábeis e Fiscais do Setor Público Brasileiro</p> <p>TESOURO NACIONAL</p>	Relatório Resumido de Execução Orçamentária
	Prefeitura Municipal de Salto de Pirapora - SP (Poder Executivo)
	Orçamentos Fiscal e da Seguridade Social
	CNPJ:
	Exercício: 2023
	Período de referência: 1º bimestre

Restos a Pagar por Poder e Ministério Público	Estágios dos Restos a Pagar			
	Inscrição	Cancelamento Até o Bimestre	Pagamento Até o Bimestre	Saldo a Pagar
Restos a Pagar por Poder e Ministério Público	-	-	-	-
RESTOS A PAGAR PROCESSADOS	4.249.063,31	0,00	4.238.568,86	10.494,45
Poder Executivo	4.249.063,31		4.238.568,86	10.494,45
Poder Legislativo				
Poder Judiciário				
Ministério Público				
Defensoria Pública				
RESTOS A PAGAR NÃO PROCESSADOS	9.751.762,23	4.594,00	4.024.022,17	5.723.146,06
Poder Executivo	9.751.762,23	4.594,00	4.024.022,17	5.723.146,06
Poder Legislativo				
Poder Judiciário				
Ministério Público				
Defensoria Pública				
TOTAL	14.000.825,54	4.594,00	8.262.591,03	5.733.640,51

RREO-Anexo 14 | Tabela 14.0 - Demonstrativo Simplificado do Relatório Resumido da Execução Orçamentária - Municípios e DF

Despesas com Manutenção e Desenvolvimento do Ensino	Valor Apurado Até o Bimestre	Apuração das Despesas com Ensino	
		Limites Constitucionais Anuais	
		% Mínimo a Aplicar no Exercício	% Aplicado Até o Bimestre
Despesas com Manutenção e Desenvolvimento do Ensino	-	-	-
Mínimo Anual de <18% / 25%> das Receitas de Impostos na Manutenção e Desenvolvimento do Ensino	123.414,28	25,00	0,48
Mínimo Anual de 70% do FUNDEB na Remuneração dos Profissionais da Educação Básica	2.336.342,99	70,00	40,12
Percentual de 50% da Complementação da União ao FUNDEB (VAAT) na Educação Infantil		50,00	
Mínimo de 15% da Complementação da União ao FUNDEB (VAAT) em Despesas de Capital		15,00	

RREO-Anexo 14 | Tabela 14.0 - Demonstrativo Simplificado do Relatório Resumido da Execução Orçamentária - Municípios e DF

Receitas de Operações de Crédito e Despesas de Capital	Apuração das Receitas de Operações de Crédito e Despesas de Capital	
	Valor Apurado no Exercício	Saldo Não Realizado
Receitas de Operações de Crédito e Despesas de Capital	-	-
Receitas de Operações de Crédito	152.085,15	5.297.914,85
Despesa de Capital Líquida	13.060.136,77	14.089.732,12

RREO-Anexo 14 | Tabela 14.0 - Demonstrativo Simplificado do Relatório Resumido da Execução Orçamentária - Municípios e DF

Projeção Atuarial dos Regimes de Previdência	Exercício de Apuração			
	Exercício	10º Exercício	20º Exercício	35º Exercício
Projeção Atuarial dos Regimes de Previdência	-	-	-	-
Fundo em Capitalização (Plano Previdenciário)				
Receitas Previdenciárias				
Despesas Previdenciárias				
Resultado Previdenciário	0,00	0,00	0,00	0,00
Fundo em Repartição (Plano Financeiro)				
Receitas Previdenciárias				
Despesas Previdenciárias				
Resultado Previdenciário	0,00	0,00	0,00	0,00

RREO-Anexo 14 | Tabela 14.0 - Demonstrativo Simplificado do Relatório Resumido da Execução Orçamentária - Municípios e DF

Receita da Alienação de Ativos e Aplicação dos Recursos	Apuração da Receita da Alienação de Ativos e Aplicação dos Recursos	
	Valor Apurado no Exercício	Saldo a Realizar
Receita da Alienação de Ativos e Aplicação dos Recursos	-	-
Receitas da Alienação de Ativos	203.000,00	-3.000,00
Aplicação dos Recursos da Alienação de Ativos	0,00	0,00

RREO-Anexo 14 | Tabela 14.0 - Demonstrativo Simplificado do Relatório Resumido da Execução Orçamentária - Municípios e DF

Despesas com Ações e Serviços Públicos de Saúde	Valor Apurado Até o Bimestre	Apuração das Despesas com Saúde	
		Limites Constitucionais Anuais	
		% Mínimo a Aplicar no Exercício	% Aplicado Até o Bimestre
Despesas com Ações e Serviços Públicos de Saúde	-	-	-
Despesas com Ações e Serviços Públicos de Saúde Executadas com Recursos de Impostos	4.926.143,47	15,00	19,29

RREO-Anexo 14 | Tabela 14.0 - Demonstrativo Simplificado do Relatório Resumido da Execução Orçamentária - Municípios e DF

Despesas de Caráter Continuado Derivadas de PPP	Valor Realizado no Período	
	Valor Apurado no Exercício Corrente	
Despesas de Caráter Continuado Derivadas de PPP	-	-

Este documento é cópia do original, assinado digitalmente por MUNICÍPIO DE SALTO DE PIRAPORA (CNPJ 46634093000107) em 30/03/2023 às 16:29:20 (GMT -03:00).

Para conferir o original, acesse: <https://www.dioe.com.br/verificador/6938-954e-8636-67d4>

<p>Sistema de Informações Contábeis e Fiscais do Setor Público Brasileiro TESOURO NACIONAL</p>	Relatório Resumido de Execução Orçamentária
	Prefeitura Municipal de Salto de Pirapora - SP (Poder Executivo)
	Orçamentos Fiscal e da Seguridade Social
	CNPJ:
	Exercício: 2023
	Período de referência: 1º bimestre

Despesas de Caráter Continuado Derivadas de PPP	Valor Realizado no Período
	Valor Apurado no Exercício Corrente
Total das Despesas Consideradas para o Limite / RCL (%)	

RREO-Anexo 14 | Tabela 14.0 - Demonstrativo Simplificado do Relatório Resumido da Execução Orçamentária - Municípios e DF

Notas Explicativas	Valores
Notas Explicativas	28/02/2023
Notas Explicativas	-



SISTEMA DE INFORMAÇÕES
SOBRE ORÇAMENTOS
PÚBLICOS EM EDUCAÇÃO

Imprimir

Tabela 8.2 - Demonstrativo das Receitas e Despesas com Manutenção e Desenvolvimento do Ensino - MDE - MUNICÍPIOS

SALTO DE PIRAPORA - SP

RELATÓRIO RESUMIDO DA EXECUÇÃO ORÇAMENTÁRIA

DEMONSTRATIVO DAS RECEITAS E DESPESAS COM MANUTENÇÃO E DESENVOLVIMENTO DO ENSINO - MDE

Orçamentos Fiscal e da Seguridade Social

Período de Referência: 1º Bimestre/2023

RRRO - ANEXO 8 (LDB, art. 72)

R\$ 1,00

RECEITA RESULTANTE DE IMPOSTOS (Arts. 212 e 212-A da Constituição Federal)		
RECEITA RESULTANTE DE IMPOSTOS	PREVISÃO ATUALIZADA (a)	RECEITAS REALIZADAS Até o Bimestre (b)
1- RECEITA DE IMPOSTOS	34.431.000,00	3.792.558,86
1.1- Receita Resultante do Imposto sobre a Propriedade Predial e Territorial Urbana – IPTU	15.735.000,00	566.316,29
1.2- Receita Resultante do Imposto sobre Transmissão Inter Vivos – ITBI	2.837.000,00	310.498,63
1.3- Receita Resultante do Imposto sobre Serviços de Qualquer Natureza – ISS	11.000.000,00	2.129.260,75
1.4- Receita Resultante do Imposto de Renda Retido na Fonte – IRRF	4.859.000,00	786.483,19
2- RECEITA DE TRANSFERÊNCIAS CONSTITUCIONAIS E LEGAIS	110.763.000,00	21.745.211,71
2.1- Cota-Parte FPE	50.992.000,00	9.445.170,04
2.1.1- Parcela referente à CF, art. 159, I, alínea b	46.882.000,00	9.445.170,04
2.1.2- Parcela referente à CF, art. 159, I, alíneas d e e	4.110.000,00	0,00
2.2- Cota-Parte ICMS	50.965.000,00	7.912.238,76
2.3- Cota-Parte IPI-Exportação	343.000,00	42.723,19
2.4- Cota-Parte ITR	301.000,00	1.411,11
2.5- Cota-Parte IPVA	8.162.000,00	4.343.668,61
2.6- Cota-Parte IOF-Ouro	0,00	0,00
2.7- Outras Transferências ou Compensações Financeiras Provenientes de Impostos e Transferências Constitucionais	0,00	0,00
3- TOTAL DA RECEITA RESULTANTE DE IMPOSTOS (1 + 2)	145.194.000,00	25.537.770,57
4- TOTAL DESTINADO AO FUNDEB - equivalente a 20% DE ((2.1.1) + (2.2) + (2.3) + (2.4) + (2.5) + (2.7))¹	21.330.600,00	4.349.041,93
5- VALOR MÍNIMO A SER APLICADO ALÉM DO VALOR DESTINADO AO FUNDEB - 5% DE ((2.1.1) + (2.2) + (2.3) + (2.4) + (2.5) + (2.7)) + 25% DE ((1.1) + (1.2) + (1.3) + (1.4) + (2.1.2) + (2.6))	14.967.900,00	2.035.400,30
FUNDEB		
RECEITAS DO FUNDEB RECEBIDAS NO EXERCÍCIO	PREVISÃO ATUALIZADA (a)	RECEITAS REALIZADAS Até o Bimestre (b)
6- TOTAL DAS RECEITAS DO FUNDEB RECEBIDAS	30.239.000,00	5.827.469,27
6.1- FUNDEB - Impostos e Transferências de Impostos	30.239.000,00	5.827.469,27
6.1.1- Principal	30.032.000,00	5.783.785,10
6.1.2- Rendimentos de Aplicação Financeira	207.000,00	43.684,17
6.1.3- Ressarcimento de recursos do Fundeb	0,00	0,00
6.2- FUNDEB - Complementação da União - VAAF	0,00	0,00
6.2.1- Principal	0,00	0,00
6.2.2- Rendimentos de Aplicação Financeira	0,00	0,00
6.2.3- Ressarcimento de recursos do Fundeb	0,00	0,00
6.3- FUNDEB - Complementação da União - VAAT	0,00	0,00
6.3.1- Principal	0,00	0,00

6.3.2- Rendimentos de Aplicação Financeira		0,00	0,00			
6.3.3- Ressarcimento de recursos do Fundeb		0,00	0,00			
6.4- FUNDEB - Complementação da União - VAAR		0,00	0,00			
6.4.1- Principal		0,00	0,00			
6.4.2- Rendimento de Aplicação Financeira		0,00	0,00			
6.4.3- Ressarcimento de recursos do Fundeb		0,00	0,00			
7- RESULTADO LÍQUIDO DAS TRANSFERÊNCIAS DO FUNDEB (6.1.1 – 4)		8.701.400,00	1.434.743,17			
RECURSOS RECEBIDOS EM EXERCÍCIOS ANTERIORES E NÃO UTILIZADOS (SUPERÁVIT)		VALOR				
8- TOTAL DOS RECURSOS DE SUPERÁVIT		427.345,02				
8.1- SUPERÁVIT DO EXERCÍCIO IMEDIATAMENTE ANTERIOR		427.345,02				
8.2- SUPERÁVIT RESIDUAL DE OUTROS EXERCÍCIOS		0,00				
9- TOTAL DOS RECURSOS DO FUNDEB DISPONÍVEIS PARA UTILIZAÇÃO (6 +8)		6.254.814,29				
DESPESAS COM RECURSOS DO FUNDEB (Por Subfunção)	DOTAÇÃO ATUALIZADA (c)	DESPESAS EMPENHADAS Até o Bimestre (d)	DESPESAS LIQUIDADAS Até o Bimestre (e)	DESPESAS PAGAS Até o Bimestre (f)	INSCRITAS EM RESTOS A PAGAR NÃO PROCESSADOS (g)	
10- TOTAL DAS DESPESAS COM RECURSOS DO FUNDEB	30.666.345,02	6.419.721,75	2.606.229,90	2.343.461,55	3.813.491,85	
10.1- PROFISSIONAIS DA EDUCAÇÃO BÁSICA	23.783.000,00	2.336.342,99	2.336.342,99	2.085.508,64	0,00	
10.1.1 - Educação Infantil	7.278.000,00	760.556,33	760.556,33	675.698,14	0,00	
10.1.2- Ensino Fundamental	15.930.000,00	1.521.441,27	1.521.441,27	1.362.080,31	0,00	
10.1.3- Educação de Jovens e Adultos	0,00	0,00	0,00	0,00	0,00	
10.1.4- Educação Especial	575.000,00	54.345,39	54.345,39	47.730,19	0,00	
10.1.5- Administração Geral	0,00	0,00	0,00	0,00	0,00	
10.2- OUTRAS DESPESAS	6.883.345,02	4.083.378,76	269.886,91	257.952,91	3.813.491,85	
10.2.1- Educação Infantil	2.257.000,00	1.102.841,75	81.929,62	81.929,62	1.020.912,13	
10.2.2- Ensino Fundamental	3.629.345,02	2.302.072,44	176.823,66	171.188,16	2.125.248,78	
10.2.3- Educação de Jovens e Adultos	0,00	0,00	0,00	0,00	0,00	
10.2.4- Educação Especial	997.000,00	678.464,57	11.133,63	4.835,13	667.330,94	
10.2.5- Administração Geral	0,00	0,00	0,00	0,00	0,00	
10.2.6- Transporte (Escolar)	0,00	0,00	0,00	0,00	0,00	
10.2.7- Outras	0,00	0,00	0,00	0,00	0,00	
INDICADORES DO FUNDEB						
DESPESAS CUSTEADAS COM RECEITAS DO FUNDEB RECEBIDAS NO EXERCÍCIO	DESPESAS EMPENHADAS Até o Bimestre (d)	DESPESAS LIQUIDADAS Até o Bimestre (e)	DESPESAS PAGAS Até o Bimestre (f)	INSCRITAS EM RESTOS A PAGAR NÃO PROCESSADOS (g)	INSCRITAS EM RESTOS A PAGAR NÃO PROCESSADOS (SEM DISPONIBILIDADE DE CAIXA)⁷ (h)	DESPESAS EMPENHADAS/ LIQUIDADAS EM VALOR SUPERIOR AO TOTAL DAS RECEITAS RECEBIDAS NO EXERCÍCIO^{5 e 9} (i)
11- TOTAL DAS DESPESAS CUSTEADAS COM RECURSOS DO FUNDEB RECEBIDAS NO EXERCÍCIO	6.419.721,75	2.606.229,90	2.343.461,55	3.813.491,85	0,00	0,00
11.1- Total das Despesas custeadas com FUNDEB - Impostos e Transferências de Impostos	6.419.721,75	2.606.229,90	2.343.461,55	3.813.491,85	0,00	0,00
11.2- Total das Despesas custeadas com FUNDEB - Complementação da União - VAAF	0,00	0,00	0,00	0,00	0,00	0,00
11.3- Total das Despesas custeadas com FUNDEB - Complementação da União - VAAT	0,00	0,00	0,00	0,00	0,00	0,00

11.4- Total das Despesas custeadas com FUNDEB - Complementação da União - VAAR	0,00	0,00	0,00	0,00	0,00	0,00
12- TOTAL DAS DESPESAS DO FUNDEB COM PROFISSIONAIS DA EDUCAÇÃO BÁSICA	2.336.342,99	2.336.342,99	2.085.508,64	0,00	0,00	
13- TOTAL DAS DESPESAS CUSTEADAS COM FUNDEB - COMPLEMENTAÇÃO DA UNIÃO - VAAT APLICADAS NA EDUCAÇÃO INFANTIL	0,00	0,00	0,00	0,00	0,00	
14- TOTAL DAS DESPESAS CUSTEADAS COM FUNDEB - COMPLEMENTAÇÃO DA UNIÃO - VAAT APLICADAS EM DESPESA DE CAPITAL	0,00	0,00	0,00	0,00	0,00	
INDICADORES - Art. 212-A, inciso XI e § 3º - Constituição Federal²			VALOR EXIGIDO (j)	VALOR APLICADO (k)	VALOR CONSIDERADO APÓS DEDUÇÕES (l)	% APLICADO¹⁰ (m)
15- MÍNIMO DE 70% DO FUNDEB NA REMUNERAÇÃO DOS PROFISSIONAIS DA EDUCAÇÃO BÁSICA			4.079.228,49	2.336.342,99	2.336.342,99	40,09
16 - PERCENTUAL DE 50% DA COMPLEMENTAÇÃO DA UNIÃO AO FUNDEB - VAAT NA EDUCAÇÃO INFANTIL			0,00	0,00	0,00	0,00
17- MÍNIMO DE 15% DA COMPLEMENTAÇÃO DA UNIÃO AO FUNDEB - VAAT EM DESPESAS DE CAPITAL			0,00	0,00	0,00	0,00
INDICADOR - Art.25, § 3º - Lei nº 14.113, de 2020 - (Máximo de 10% de Superávit)³		VALOR MÁXIMO PERMITIDO (n)	VALOR NÃO APLICADO (o)	VALOR NÃO APLICADO APÓS AJUSTE (p)	VALOR NÃO APLICADO EXCEDENTE AO MÁXIMO PERMITIDO (q)	% NÃO APLICADO (r)
18- TOTAL DA RECEITA RECEBIDA E NÃO APLICADA NO EXERCÍCIO		582.746,93	3.221.239,37	3.221.239,37	2.638.492,44	55,28
INDICADOR - Art.25, § 3º - Lei nº 14.113, de 2020 - (Aplicação do Superávit de Exercício Anterior)³	VALOR DE SUPERÁVIT PERMITIDO NO EXERCÍCIO ANTERIOR (s)	VALOR NÃO APLICADO NO EXERCÍCIO ANTERIOR (t)	VALOR DE SUPERÁVIT APLICADO ATÉ O PRIMEIRO QUADRIMESTRE (u)	VALOR APLICADO APÓS O PRIMEIRO QUADRIMESTRE (v)	VALOR TOTAL DE SUPERÁVIT NÃO APLICADO ATÉ O FINAL DO EXERCÍCIO (w)	VALOR APLICADO ATÉ O PRIMEIRO QUADRIMESTRE QUE INTEGRARÁ O LIMITE CONSTITUCIONAL (x)
19- TOTAL DAS DESPESAS CUSTEADAS COM SUPERÁVIT DO FUNDEB	2.791.190,75	427.345,02	0,00	0,00	427.345,02	
19.1- Total das Despesas custeadas com FUNDEB - Impostos e Transferências de Impostos	2.791.190,75	427.345,02	0,00	0,00	427.345,02	0,00
19.2- Total das Despesas custeadas com FUNDEB - Complementação da União (VAAF + VAAT + VAAR)	0,00	0,00	0,00	0,00	0,00	
DESPESAS COM MANUTENÇÃO E DESENVOLVIMENTO DO ENSINO – MDE - CUSTEADAS COM RECEITA DE IMPOSTOS (EXCETO FUNDEB)						
DESPESAS COM AÇÕES TÍPICAS DE MDE - RECEITAS DE IMPOSTOS - EXCETO FUNDEB (Por Subfunção)	DOTAÇÃO ATUALIZADA (c)	DESPESAS EMPENHADAS Até o Bimestre (d)	DESPESAS LIQUIDADAS Até o Bimestre (e)	DESPESAS PAGAS Até o Bimestre (f)	INSCRITAS EM RESTOS A PAGAR NÃO PROCESSADOS (g)	


20- TOTAL DAS DESPESAS COM AÇÕES TÍPICAS DE MDE CUSTEADAS COM RECEITAS DE IMPOSTOS	16.843.915,00	9.135.147,72	1.597.300,85	1.429.480,59	7.537.846,87
20.1- Educação Infantil	6.275.238,00	3.581.991,74	680.561,32	607.809,23	2.901.430,42
20.2- Ensino Fundamental	9.120.100,00	4.821.656,17	725.201,00	634.603,21	4.096.455,17
20.3- Educação de Jovens e Adultos	0,00	0,00	0,00	0,00	0,00
20.4- Educação Especial	1.014.762,00	692.312,50	152.394,72	150.455,76	539.917,78
20.5- Administração Geral	433.815,00	39.187,31	39.143,81	36.612,39	43,50
20.6- Transporte (Escolar)	0,00	0,00	0,00	0,00	0,00
20.7- Outras	0,00	0,00	0,00	0,00	0,00
DESPESAS COM MANUTENÇÃO E DESENVOLVIMENTO DO ENSINO – MDE - CUSTEADAS COM RECEITA DE IMPOSTOS E COM RECURSOS DO FUNDEB					
DESPESAS COM AÇÕES TÍPICAS DE MDE - RECEITAS DE IMPOSTOS E RECURSOS DO FUNDEB (Por Área de Atuação)⁶	DOTAÇÃO ATUALIZADA (c)	DESPESAS EMPENHADAS Até o Bimestre (d)	DESPESAS LIQUIDADAS Até o Bimestre (e)	DESPESAS PAGAS Até o Bimestre (f)	INSCRITAS EM RESTOS A PAGAR NÃO PROCESSADOS (g)
21- TOTAL DAS DESPESAS COM AÇÕES TÍPICAS DE MDE CUSTEADAS COM RECEITAS DE IMPOSTOS E FUNDEB	47.510.260,02	15.554.869,47	4.203.530,75	3.772.942,14	11.351.338,72
21.1- EDUCAÇÃO INFANTIL	15.810.238,00	5.445.389,82	1.523.047,27	1.365.436,99	3.922.342,55
21.1.1- Creche	11.267.238,00	4.461.014,74	1.106.938,00	1.013.378,97	3.354.076,74
21.1.2- Prê-escola	4.543.000,00	984.375,08	416.109,27	352.058,02	568.265,81
21.2- ENSINO FUNDAMENTAL	31.700.022,02	10.109.479,65	2.680.483,48	2.407.505,15	7.428.996,17
APURAÇÃO DAS DESPESAS PARA FINS DE LIMITE MÍNIMO CONSTITUCIONAL			VALOR		
22- TOTAL DAS DESPESAS DE MDE CUSTEADAS COM RECURSOS DE IMPOSTOS = L20(d ou e)			1.597.300,85		
23- TOTAL DAS RECEITAS TRANSFERIDAS AO FUNDEB = (L4)			4.349.041,93		
24- (-) RECEITAS DO FUNDEB NÃO UTILIZADAS NO EXERCÍCIO, EM VALOR SUPERIOR A 10% = L18(q)			2.638.492,44		
25- (+) VALOR APLICADO ATÉ O PRIMEIRO QUADRIMESTRE QUE INTEGRARÁ O LIMITE CONSTITUCIONAL = L19.1(x)			0,00		
26- (-) RESTOS A PAGAR NÃO PROCESSADOS INSCRITOS NO EXERCÍCIO SEM DISPONIBILIDADE FINANCEIRA DE RECURSOS DE IMPOSTOS ⁴			0,00		
27- (-) CANCELAMENTO, NO EXERCÍCIO, DE RESTOS A PAGAR INSCRITOS COM DISPONIBILIDADE FINANCEIRA DE RECURSOS DE IMPOSTOS VINCULADOS AO ENSINO = (L30.1(af) + L30.2(af))			0,00		
28- TOTAL DAS DESPESAS PARA FINS DE LIMITE (22 + 23 + 25) - (24 + 26 + 27)			3.307.850,34		
APURAÇÃO DO LIMITE MÍNIMO CONSTITUCIONAL ^{2 e 5}	VALOR EXIGIDO (z)	VALOR APLICADO (aa)		% APLICADO (ab)	
29- APLICAÇÃO EM MDE SOBRE A RECEITA LÍQUIDA DE IMPOSTOS	6.384.442,64	3.307.850,34		12,95	
RESTOS A PAGAR INSCRITOS EM EXERCÍCIOS ANTERIORES DE DESPESAS CONSIDERADAS PARA CUMPRIMENTO DO LIMITE⁸	SALDO INICIAL (ac)	RP LIQUIDADOS (ad)	RP PAGOS (ae)	RP CANCELADOS (af)	SALDO FINAL (ag) = (ac) - (ae) - (af)
30- RESTOS A PAGAR DE DESPESAS COM MDE	2.383.105,45	21.652,14	2.380.407,81	0,00	2.697,64
30.1 - Executadas com Recursos de Impostos e Transferências de Impostos	1.867.950,69	18.673,94	1.865.253,05	0,00	2.697,64
30.2 - Executadas com Recursos do FUNDEB - Impostos	515.154,76	2.978,20	515.154,76	0,00	0,00
30.3 - Executadas com Recursos do FUNDEB - Complementação da União (VAAT + VAAF + VAAR)	0,00	0,00	0,00	0,00	0,00
OUTRAS INFORMAÇÕES PARA CONTROLE					

RECEITAS ADICIONAIS PARA FINANCIAMENTO DO ENSINO				PREVISÃO ATUALIZADA (a)	RECEITAS REALIZADAS Até o Bimestre (b)
31- TOTAL DAS RECEITAS ADICIONAIS PARA FINANCIAMENTO DO ENSINO				11.017.000,00	1.712.682,85
31.1- RECEITA DE TRANSFERÊNCIAS DO FNDE (INCLUINDO RENDIMENTOS DE APLICAÇÃO FINANCEIRA)				5.593.000,00	992.935,89
31.1.1- Salário-Educação				4.933.000,00	946.516,30
31.1.2- PDDE				1.000,00	4,07
31.1.3- PNAE				410.000,00	45.073,06
31.1.4- PNATE				246.000,00	1.342,46
31.1.5- Outras Transferências do FNDE				3.000,00	0,00
31.2- RECEITA DE TRANSFERÊNCIAS DE CONVÊNIOS				5.424.000,00	719.746,96
31.3- RECEITA DE ROYALTIES DESTINADOS À EDUCAÇÃO				0,00	0,00
31.4- RECEITA DE OPERAÇÕES DE CRÉDITO VINCULADAS À EDUCAÇÃO				0,00	0,00
31.5- OUTRAS RECEITAS PARA FINANCIAMENTO DO ENSINO				0,00	0,00
OUTRAS DESPESAS COM EDUCAÇÃO (Por Subfunção) ⁶	DOTAÇÃO ATUALIZADA (c)	DESPESAS EMPENHADAS Até o Bimestre (d)	DESPESAS LIQUIDADAS Até o Bimestre (e)	DESPESAS PAGAS Até o Bimestre (f)	INSCRITAS EM RESTOS A PAGAR NÃO PROCESSADOS (g)
32- TOTAL DAS OUTRAS DESPESAS COM EDUCAÇÃO	1.603.784,00	339.595,98	84.863,28	57.923,89	254.732,70
32.1 EDUCAÇÃO INFANTIL	779.780,00	89.091,39	10.165,84	7.526,64	78.925,55
32.2- ENSINO FUNDAMENTAL	712.920,00	226.374,55	72.024,74	48.244,55	154.349,81
32.3- ENSINO MÉDIO	0,00	0,00	0,00	0,00	0,00
32.4- ENSINO SUPERIOR	0,00	0,00	0,00	0,00	0,00
32.5- ENSINO PROFISSIONAL	30.000,00	0,00	0,00	0,00	0,00
32.6- EDUCAÇÃO DE JOVENS E ADULTOS	0,00	0,00	0,00	0,00	0,00
32.7- EDUCAÇÃO ESPECIAL	81.084,00	24.130,04	2.672,70	2.152,70	21.457,34
32.8- OUTRAS	0,00	0,00	0,00	0,00	0,00
TOTAL GERAL DAS DESPESAS COM EDUCAÇÃO	DOTAÇÃO ATUALIZADA Até o Bimestre (c)	DESPESAS EMPENHADAS Até o Bimestre (d)	DESPESAS LIQUIDADAS Até o Bimestre (e)	DESPESAS PAGAS Até o Bimestre (f)	INSCRITAS EM RESTOS A PAGAR NÃO PROCESSADOS (g)
33- TOTAL GERAL DAS DESPESAS COM EDUCAÇÃO (10 + 20 + 32)	62.052.040,66	22.068.539,14	4.988.943,40	4.451.463,49	17.079.595,74
33.1- Despesas Correntes	61.112.225,66	22.064.420,55	4.986.784,98	4.451.463,49	17.077.635,57
33.1.1- Pessoal Ativo	29.297.000,00	2.947.347,79	2.947.347,79	2.634.859,89	0,00
33.1.2- Pessoal Inativo	0,00	0,00	0,00	0,00	0,00
33.1.3- Transferências às instituições comunitárias, confessionais ou filantrópicas sem fins lucrativos	2.870.762,00	2.844.349,56	281.823,84	281.823,84	2.562.525,72
33.1.4- Outras Despesas Correntes	28.944.463,66	16.272.723,20	1.757.613,35	1.534.779,76	14.515.109,85
33.2- Despesas de Capital	939.815,00	4.118,59	2.158,42	0,00	1.960,17
33.2.1- Transferências às instituições comunitárias, confessionais ou filantrópicas sem fins lucrativos	0,00	0,00	0,00	0,00	0,00
33.2.2- Outras Despesas Capital	939.815,00	4.118,59	2.158,42	0,00	1.960,17
CONTROLE DA DISPONIBILIDADE FINANCEIRA E CONCILIAÇÃO BANCÁRIA		FUNDEB (ah)		SALÁRIO EDUCAÇÃO (ai)	
34- DISPONIBILIDADE FINANCEIRA EM 31		942.499,78		1.216.061,82	

VACINAÇÃO COVID-19

CRIANÇAS DE 3 À 4 ANOS

 **TERÇAS E QUINTAS**

 **09H ÀS 15H**



INAUGURAÇÃO



NÚCLEO CORÇÃO AZUL

Quinta-Feira
06 de outubro
16h



Anexo da Escola
Benedicta Cannavan Benedetti
R: Antonio Rodrigues Simões, 525 - Centro



ADMINISTRAÇÃO: 2021 | 2024

MATHEUS MARUM DE CAMPOS
Prefeito

CLAUDINEI JOSÉ DOS SANTOS
Vice-Prefeito

SECRETARIAS MUNICIPAIS

SECRETARIA DE GOVERNO
Alfredo José da Silva

SECRETARIA DA ADMINISTRAÇÃO
Dyego Carlos de Freitas

SECRETARIA DE FINANÇAS
Jessica Russo de Camargo

SECRETARIA DE NEGÓCIOS JURÍDICOS
Bruna Caroline Santos

SECRETARIA DE PLANEJAMENTO E URBANISMO
Tais Albuquerque Souza

SECRETARIA DE SERVIÇOS PÚBLICOS
Deivid Samuel de Oliveira

ADMINISTRAÇÃO E REDAÇÃO

Av. Lygia David Haddad, 150, Campo largo

Fone: (15) 3491-9595 ramal:174

E-mail: imprensaoficial@saltodepirapora.sp.gov.br

SECRETARIA DA EDUCAÇÃO
Marli Gomes Galvão

SECRETARIA DA SAÚDE
Robertson Magalhães Jordão

SECRETARIA DE DESENVOLVIMENTO SOCIAL
Raul Ribeiro Guido

SECRETARIA DE GABINETE CENTRAL
Raul Ribeiro Guido

SECRETARIA DE ESPORTE E CULTURA
Cesar Augusto Santana

**SECRETARIA DO MEIO AMBIENTE, BEM-ESTAR ANIMAL
E SUSTENTABILIDADE**
Mauricio Tavares da Mota

DIÁRIO OFICIAL

LEI N° 1.754-24

SETOR DE IMPRENSA
FELIPE NORIS DANIEL | SUPORTE TÉCNICO
SABRINA CONFORTINI | ESTÁGIÁRIA

CAMARA MUNICIPAL
Rua Silvino Dias Batista, 141 - CENTRO
(15) 3292-1280

PREFEITURA MUNICIPAL
Secretaria da Saúde (Paço Municipal)
Av Lygia David Haddad, 150 - Campo Largo
(15) 3491-9595 Ramal 131

Centro Médico
Rua Pedro Aleixo dos Santos, 95 - Centro
(15) 3491-9410

Laboratório Municipal
Rua Estantislau de Almeida Berros, 69 - Centro
(15) 3292-1503

Secretaria de Educação (Paço Municipal)
Av Lygia David Haddad, 150 - Campo Largo
(15) 3491-9595 Ramal 160

Divisão Municipal de Cultura e Turismo
Rua Luiz Canale, 280 - Centro
(15) 3292-2788

Divisão Municipal de Esporte
Rua Capitão Jesuino Cerqueira Cesar, 455
Jd. Sta. Juliete | Fone (15) 3292-1588

Promoção Social
Rua Pedro Aleixo dos Santos, 75 - Centro
(15) 3292-1600

Setor de Fiscalização (Paço Municipal)
Av Lygia David Haddad, 150 - Campo Largo
(15) 3491-9595 Ramal 173

Vigilância Sanitária (Paço Municipal)
Av Lygia David Haddad, 150 - Campo Largo
(15) 3491-9595

Bem Estar Animal
Rua Capitão Jesuino Cerqueira César, 809 -
Jardim Alexandre
(15) 3292-1782

Banco do Povo
Rua: Rua Pedro Aleixo dos Santos, 75 - Centro
(15) 3492-3410

Polícia Militar
Rua: Miguel Haddad, 93 - Jardim Maria José
Fone (15) 3292-1550

Delegacia de Polícia Civil
R Tamiro Peixoto Castanho, 305 - Jardim Áurea
(15) 3292-1300

Guarda Civil Municipal
Rua João Vieira da Rosa, 3 - Jardim Áurea
(15) 3292-2264

Defesa Civil
R. Pernambuco, 20 - Jardim São Carlos
(15) 3292-4540

Santa Casa de Misericórdia
Avenida Carlos Chagas, 67 - Centro
(15) 3491-9211

Conselho Tutelar
Rua: Edézo Guimarães, 47 - Jd. Bela Vista
(15) 3292-1000

Administração: 2021 | 2024





VERSÃO PARA IMPRESSÃO

Código Verificador: 6938-954e-8e36-67d4



Este documento é representação para impressão e cópia do original eletrônico do Diário Oficial do Município de Salto de Pirapora (SP), Edição nº 400, ano III, veiculado em 30 de março de 2023.



O documento original foi assinado digitalmente por MUNICIPIO DE SALTO DE PIRAPORA (CNPJ 46634093000107) em 30/03/2023 às 16:29:20 (GMT -03:00).
Certificado digital ICP-Brasil emitido por AC SOLUTI Multipla v5 | AC SOLUTI Multipla v5, do tipo A3.

Para conferir o original, acesse:

<https://www.dioe.com.br/verificador/6938-954e-8e36-67d4>