

Diário Oficial novacampina.sp.gov.br do município



**PREFEITURA
NOVA CAMPINA**

Quinta-feira, 28 de setembro de 2023

Distribuição Eletrônica | Ano III | Edição nº 621

Publicação Oficial do Município de Nova Campina, conforme Lei Municipal nº 1.108, de 01 de fevereiro de 2021

SUMÁRIO

Poder Executivo	2
Atos Oficiais	2
Decretos	2
Portarias	2
Atos de Pessoal	3
Portarias	3
Licitações e Contratos	3
Apostilamentos	3
Ato de autorização	3
Concursos Públicos/Processos Seletivos	3
Convocação para Posse	3
Contas Públicas e Instrumentos de Gestão Fiscal	5
Relatório de Gestão Fiscal	5
Relatório Resumido da Execução Orçamentária	10
Poder Legislativo	35
Contas Públicas e Instrumentos de Gestão Fiscal	35
Audiência Pública	35

DIÁRIO OFICIAL ELETRÔNICO

O Diário Oficial Eletrônico de Nova Campina, instituído pela Lei nº 1108/21 é o órgão oficial de publicações do município.

Responsável: Robson de Jesus Bernardo Praxedes MTB 068759/SP

Email: imprensa@novacampina.sp.gov.br | Site: www.novacampina.sp.gov.br

**PODER EXECUTIVO****Atos Oficiais****Decretos****DECRETO Nº 3887 DE 28 DE SETEMBRO DE 2023**

*“Dispõe sobre a abertura de **Crédito Adicional Suplementar**”.*

JUCEMARA FORTES DE NASCIMENTO, Prefeita do Município de Nova Campina, Estado de São Paulo, no uso de suas atribuições legais, e **CONSIDERANDO** o disposto no Art. 7º, Inciso I, da Lei Municipal nº 1195/2022;

DECRETA:

Artigo 1º - Fica aberto na Contadoria Municipal um Crédito Adicional Suplementar na importância de R\$ 110.000,00 (cento e dez mil reais) para a suplementação das seguintes dotações do orçamento vigente:

02.	PODER EXECUTIVO	
17.	S. M. DE EDUCAÇÃO, CULTURA, ESPORTE,	25.000,00
03.	TURISMO E LAZER	60.000,00
12.306.2006.2075	Coordenação de Educação	25.000,00
1782/3.3.90.30.00	Fornecimento de Merenda Escolar Educação	
12.306.2006.2076	Infantil	
1783/3.3.90.30.00	Material de Consumo	
12.361.2001.2041	Fornecimento de Merenda Escolar Ensino	
1669/4.4.90.52.00	Fundamental	
	Material de Consumo	
	Funcionamento do Ensino Fundamental	
	Equipamentos e Material Permanente	

Artigo 2º - Fica utilizado recurso de Superávit Financeiro, nos termos do art. 43, § 1º, inciso I, da Lei Federal 4.320/64, proveniente do FNDE – Fundo Nacional de Desenvolvimento da Educação - Quota do Salário Educação, conforme especificações constantes no Anexo I.

Artigo 3º - Este decreto entra em vigor na data de sua publicação.

Prefeitura Municipal de Nova Campina, 28 de setembro de 2023.

JUCEMARA FORTES DE NASCIMENTO

Prefeita Municipal

ANEXO I**Decreto n.º 3887/2023****DEMONSTRATIVO DE SUPERÁVIT FINANCEIRO**

Fonte 05: TRANSFERÊNCIAS E CONVÊNIOS FEDERAIS - VINCULADOS R\$

Código de Aplicação: 2820000 Recursos do Salário Educação

(A) Superávit Financeiro apurado no Balanço Patrimonial do exercício de 2022	2.480.000,00
(B) Créditos Especiais e Extraordinários reabertos	0,00
(C) Créditos Extraordinários	0,00
Abertos	0,00
Em tramitação	0,00
Valor deste crédito	00,00
(D) Créditos Suplementares e Especiais	2.147.000,00

Abertos	2.037.000,00
Em tramitação	0,00
Valor deste crédito	110.000,00
(E) Outras modificações orçamentárias efetivadas	0,00
(F) Saldo = (A) - (B) - (C) - (D) - (E)	333.000,00

Portarias**PORTARIA Nº. 219, DE 28 DE SETEMBRO DE 2023**

“Designa Agente Fiscal para acompanhar e fiscalizar o contrato advindo do Processo Administrativo nº 4028/2023, no âmbito da Prefeitura Municipal de Nova Campina.”

JUCEMARA FORTES DO NASCIMENTO

Prefeita Municipal de Nova Campina, Estado de São Paulo, No uso de suas Atribuições legais,

RESOLVE:

Art. 1º - Designar o **Sr. Marcos Nicolau Izzo**, portador do RG nº 25.179.440-4 e inscrito no CPF nº 141.394.828-69, ocupante do cargo de Secretário Municipal de Administração e Planejamento; a fim de fiscalizar a execução do Contrato advindo do Processo Administrativo nº 4028/2023, tendo como objeto: **Serviços de gerenciamento e rastreamento de frota veicular**, no âmbito da Prefeitura Municipal de Nova Campina, nos termos da portaria 069/2013.

Art.2º - Os fiscais poderão convocar técnicos ou se valer de laudos emitidos por equipe técnica para acompanhamento da execução contratual.

Art.3º - Esta Portaria entra em vigor na data de sua publicação, revogando disposição em contrário.

Prefeitura Municipal de Nova Campina, 28 de setembro de 2023

JUCEMARA FORTES DO NASCIMENTO

Prefeita Municipal

PORTARIA Nº. 220, DE 28 DE SETEMBRO DE 2023

“Designa Agente Fiscal para acompanhar e fiscalizar o contrato advindo do Processo Administrativo nº 4225/2023, no âmbito da Prefeitura Municipal de Nova Campina.”

JUCEMARA FORTES DO NASCIMENTO

Prefeita Municipal de Nova Campina, Estado de São Paulo, No uso de suas Atribuições legais,

RESOLVE:

Art. 1º - Designar o **Sra. Rosana Pereira Bertoni Melo**, portadora do RG nº 21.920.131-6 e inscrita no CPF nº 122.771.768-77, ocupante do cargo de Secretária Municipal de Agricultura, Abastecimento e Meio Ambiente; a fim de fiscalizar a execução do Contrato advindo do Processo Administrativo nº 4225/2023, tendo como objeto: **Serviços de deposição de resíduos da construção civil**



(entulho/madeira) e resíduos de supressão ou poda de árvores, no âmbito da Prefeitura Municipal de Nova Campina, nos termos da portaria 069/2013.

Art.2º - Os fiscais poderão convocar técnicos ou se valer de laudos emitidos por equipe técnica para acompanhamento da execução contratual.

Art.3º - Esta Portaria entra em vigor na data de sua publicação, revogando disposição em contrário.

Prefeitura Municipal de Nova Campina, 28 de setembro de 2023

JUCEMARA FORTES DO NASCIMENTO

Prefeita Municipal

Atos de Pessoal

Portarias

PORTARIA N.º 221, DE 28 DE SETEMBRO DE 2023.

Jucemara Fortes do Nascimento,

Prefeita Municipal de Nova Campina, Estado de São Paulo, no uso de suas atribuições legais,

Considerando o requerimento formulado pela servidora **GIOVANA DOS SANTOS VIEIRA OLIVEIRA**, ocupante do cargo de provimento efetivo de **Auxiliar de Serviços Gerais**, solicitando a concessão de licença por doença em pessoa da família, pelo prazo de 01(um) mês, conforme Processo Administrativo nº 4233/2023, encontrando respaldo no disposto pelo Art. 76, "caput", do Estatuto Municipal dos Servidores Públicos, Lei nº. 211/99, e suas alterações.

RESOLVE

ARTIGO 1.º - Conceder licença pelo prazo de 01(um) mês a servidora **GIOVANA DOS SANTOS VIEIRA OLIVEIRA**, ocupante do cargo de provimento efetivo de **Auxiliar de Serviços Gerais**, conforme o disposto pelo Art. 76 do Estatuto Municipal dos Servidores Públicos (Lei nº. 211/99).

ARTIGO 2.º - Esta Portaria entrará em vigor na data de sua publicação, retroagindo seus efeitos a partir de 26/09/2023.

Prefeitura Municipal de Nova Campina, 28 de Setembro de 2023.

JUCEMARA FORTES DO NASCIMENTO

Prefeita Municipal

Licitações e Contratos

Apostilamentos

Extato de Apostilamento

A PREFEITURA MUNICIPAL DE NOVA CAMPINA por meio do Pregão Eletrônico RP nº 044/2023 e Processo Administrativo nº 1859/2023; Objeto: Contratação de empresa especializada em fornecimento de placas de sinalização viária, adesivos e banners; informa que realizou o apostilamento para fins de regularização de lançamento sistêmico; para a Ata RP nº 171/2023 da empresa vencedora deste Pregão Eletrônico, onde o numero de CPF do responsável pela empresa está: 229.582.998-76,

passará a ser: 229.582.988-76, mantem-se todas as disposições contratuais. Maiores informações fone (15) 3535-6100. (Jucemara Fortes do Nascimento - Prefeita Municipal).

Ato de autorização

Extrato de Autorização - Dispensa de Licitação

A PREFEITURA MUNICIPAL DE NOVA CAMPINA por meio Ato de Autorização nº068/2023 do Processo Administrativo nº. 3731/2023; comunica a AUTORIZAÇÃO da Dispensa de Licitação nº 109/2023 nos termos do art. 75, inciso II a da Lei 14.133/21; FORNECEDOR: DUGNANI FRAZILLI & CIA LTDA inscrito no CNPJ nº 49.799.984/0001-01, OBJETO: AQUISIÇÃO DE ARMÁRIO EM AÇO COM TRANCA; VALOR: R\$ 1.000,00 (Um mil reais). Jucemara Fortes do Nascimento - Prefeita Municipal.

Extrato de Autorização - Dispensa de Licitação

A PREFEITURA MUNICIPAL DE NOVA CAMPINA por meio Ato de Autorização nº069/2023 do Processo Administrativo nº. 4248/2023; comunica a AUTORIZAÇÃO da Dispensa de Licitação nº 110/2023 nos termos do art. 75, inciso II a da Lei 14.133/21; FORNECEDOR: STAMPONI & ANDRADE LTDA inscrito no CNPJ nº 23.253.872/0001-67, OBJETO: SERVIÇO DAY USE EM PARQUE COM CRIANÇAS DO PROJETO SEMEANDO O FUTURO; VALOR: R\$ 10.780,00 (Dez mil setecentos e oitenta reais). Jucemara Fortes do Nascimento - Prefeita Municipal.

Extrato de Autorização - Dispensa de Licitação

A PREFEITURA MUNICIPAL DE NOVA CAMPINA por meio Ato de Autorização nº070/2023 do Processo Administrativo nº. 4027/2023; comunica a AUTORIZAÇÃO da Dispensa de Licitação nº 111/2023 nos termos do art. 75, inciso II a da Lei 14.133/21; FORNECEDOR: MARIO ALBERTO MASEDO MORETTO inscrito no CNPJ nº 04.154.228/0001-97, OBJETO: MANUTENÇÃO BOMBA D'ÁGUA NA LAGOA MUNICIPAL; VALOR: R\$ 4.815,00 (Quatro mil oitocentos e quinze reais). Jucemara Fortes do Nascimento - Prefeita Municipal.

Concursos Públicos/Processos Seletivos

Convocação para Posse

CONCURSO PÚBLICO DE PROVAS E TÍTULOS Nº 001/2020.

CONVOCAÇÃO PARA POSSE E RELAÇÃO DOS CANDIDATOS ELIMINADOS

Em cumprimento ao Edital supra a **Comissão Organizadora do Concurso Público de Prova e Títulos Nº 001/2020** nomeada pela Portaria nº **205, de 04 de Novembro de 2019, DIVULGA E CONVOCA**, através do presente instrumento, a relação dos candidatos que preencheram todos os requisitos e apresentaram a documentação corretamente, para que se apresentem para posse no dia **02 de Outubro de 2023, as 08h30min.**

CARGO: 1.03 - COZINHEIRO

08º Lugar: ALINE ARAUJO TORRES DE LIMA CAVALHEIRO RG nº 47.380.910-2

**CARGO: 2.03 - ALMOXARIFE**

02º lugar: ADILSSON AFFONSO JUNIOR RG nº 14.936.925-6

De acordo com o item 3.3.8 do Edital de Abertura 001/2020 - Estabelece a não apresentação de qualquer dos documentos implicará na impossibilidade de aproveitamento do candidato em decorrência de sua habilitação no Concurso Público, anulando-se todos os atos decorrentes de sua inscrição, caracteriza a ELIMINAÇÃO do candidato, portando, segue em anexo a relação dos candidatos eliminados:

CARGO: 2.03 - ALMOXARIFE

01º lugar: DOUGLAS SANTOS ABREU RG nº 48.841.181-6

Para que surtam os efeitos legais e que ninguém alegue ignorância, publica o presente termo.

Nova Campina, 28 de Setembro de 2023.

A Comissão

.....




Contas Públicas e Instrumentos de Gestão Fiscal

Relatório de Gestão Fiscal

DESPESA COM PESSOAL	DESPESAS EXECUTADAS - LIQUIDADAS (ULTIMOS 12 MESES)						
	SETEMBRO/2022	OUTUBRO/2022	NOVEMBRO/2022	DEZEMBRO/2022	JANEIRO/2023	FEVEREIRO/2023	MARCO/2023
DESPESA BRUTA COM PESSOAL (I)	1.659.747,12	1.653.616,32	1.640.682,95	2.662.514,05	2.136.900,08	1.905.134,73	1.981.575,77
Pessoal Ativo	1.659.747,12	1.653.616,32	1.640.682,95	2.662.514,05	2.136.900,08	1.905.134,73	1.981.575,77
Vencimentos, Vantagens e Outras Despesas Variáveis	1.361.709,12	1.357.112,32	1.344.992,72	2.101.404,57	1.750.820,93	1.566.611,82	1.624.568,14
Obrigações Patronais	298.038,00	296.504,00	295.690,23	561.109,48	386.079,15	338.522,91	357.007,63
Benefícios Previdenciários	0,00	0,00	0,00	0,00	0,00	0,00	0,00
Pessoal Inativo e Pensionistas	0,00	0,00	0,00	0,00	0,00	0,00	0,00
Aposentadorias, Reserva e Reformas	0,00	0,00	0,00	0,00	0,00	0,00	0,00
Pensoes	0,00	0,00	0,00	0,00	0,00	0,00	0,00
Outros Benefícios Previdenciários	0,00	0,00	0,00	0,00	0,00	0,00	0,00
Outras despesas de pessoal decorrentes de contratos de terceirização ou de contratação de forma indireta(paragrafo 1 do artigo 18 da LRF)	0,00	0,00	0,00	0,00	0,00	0,00	0,00
Despesa com Pessoal não Executada Orcamentariamente	0,00	0,00	0,00	0,00	0,00	0,00	0,00
Compensações a Regimes de Previdência	0,00	0,00	0,00	0,00	0,00	0,00	0,00
DESPESAS NÃO COMPUTADAS (II) (paragrafo 1 do artigo 19 da LRF)	55.604,65	55.748,68	55.218,70	62.124,05	60.632,16	60.522,12	64.347,35
Indeniz p/Demissão e Incentivos a Demissão Voluntária e Deduções Const	0,00	0,00	0,00	0,00	60.632,16	60.522,12	60.616,47
Decorrentes de Decisão Judicial de período anterior ao da apuração	0,00	0,00	0,00	0,00	0,00	0,00	0,00
Despesas de Exercícios Anteriores de período anterior ao da apuração	0,00	0,00	0,00	0,00	0,00	0,00	3.730,88
Inativos e Pensionistas com Recursos Vinculados	0,00	0,00	0,00	0,00	0,00	0,00	0,00
Vencimento agentes comunitários de saúde e combate as endemias(EC 120/2022)	55.604,65	55.748,68	55.218,70	62.124,05	0,00	0,00	0,00
DESPESA LIQUIDA COM PESSOAL (III) = (I-II)	1.604.142,47	1.597.867,64	1.585.464,25	2.600.390,00	2.076.267,92	1.844.612,61	1.917.228,42

DESPESA COM PESSOAL	DESPESAS EXECUTADAS - LIQUIDADAS (ULTIMOS 12 MESES)					TOTAL ULTIMOS 12 MESES (a)	INSCRITAS EM RESTOS A PAGAR NÃO PROCESSADOS (b)
	ABRIL/2023	MAIO/2023	JUNHO/2023	JULHO/2023	AGOSTO/2023		
DESPESA BRUTA COM PESSOAL (I)	1.902.146,00	1.985.897,39	2.018.505,06	2.469.381,82	1.923.681,12	23.939.782,41	0,00
Pessoal Ativo	1.902.146,00	1.985.897,39	2.018.505,06	2.469.381,82	1.923.681,12	23.939.782,41	0,00
Vencimentos, Vantagens e Outras Despesas Variáveis	1.558.606,07	1.634.707,45	1.569.470,92	2.128.924,44	1.582.483,62	19.581.412,12	0,00
Obrigações Patronais	343.539,93	351.189,94	449.034,14	340.457,38	341.197,50	4.358.370,29	0,00
Benefícios Previdenciários	0,00	0,00	0,00	0,00	0,00	0,00	0,00
Pessoal Inativo e Pensionistas	0,00	0,00	0,00	0,00	0,00	0,00	0,00
Aposentadorias, Reserva e Reformas	0,00	0,00	0,00	0,00	0,00	0,00	0,00
Pensoes	0,00	0,00	0,00	0,00	0,00	0,00	0,00
Outros Benefícios Previdenciários	0,00	0,00	0,00	0,00	0,00	0,00	0,00
Outras despesas de pessoal decorrentes de contratos de terceirização ou de contratação de forma indireta(paragrafo 1 do artigo 18 da LRF)	0,00	0,00	0,00	0,00	0,00	0,00	0,00
Despesa com Pessoal não Executada Orcamentariamente	0,00	0,00	0,00	0,00	0,00	0,00	0,00
Compensações a Regimes de Previdência	0,00	0,00	0,00	0,00	0,00	0,00	0,00
DESPESAS NÃO COMPUTADAS (II) (paragrafo 1 do artigo 19 da LRF)	60.337,58	11.716,80	68.239,00	86.137,56	52.559,98	693.188,63	0,00
Indeniz p/Demissão e Incentivos a Demissão Voluntária e Deduções Const	60.337,58	11.716,80	68.239,00	86.137,56	52.559,98	460.761,67	0,00
Decorrentes de Decisão Judicial de período anterior ao da apuração	0,00	0,00	0,00	0,00	0,00	0,00	0,00
Despesas de Exercícios Anteriores de período anterior ao da apuração	0,00	0,00	0,00	0,00	0,00	3.730,88	0,00
Inativos e Pensionistas com Recursos Vinculados	0,00	0,00	0,00	0,00	0,00	0,00	0,00
Vencimento agentes comunitários de saúde e combate as endemias(EC 120/2022)	0,00	0,00	0,00	0,00	0,00	228.696,08	0,00
DESPESA LIQUIDA COM PESSOAL (III) = (I-II)	1.841.808,42	1.974.180,59	1.950.266,06	2.383.244,26	1.871.121,14	23.246.593,78	0,00



CN-SIFPM		MUNICÍPIO DE NOVA CAMPINA		CONAM
 PREFEITURA MUNICIPAL DE NOVA CAMPINA RGF - ANEXO 1 (LRF, art. 55, inciso I, alinea a)		PREFEITURA MUNICIPAL RELATORIO DE GESTAO FISCAL DEMONSTRATIVO DA DESPESA COM PESSOAL ORCAMENTOS FISCAL E DA SEGURIDADE SOCIAL Periodo de Referencia: SETEMBRO/2022 a AGOSTO/2023		
				R\$ 1,00
APURACAO DO CUMPRIMENTO DO LIMITE LEGAL		VALOR	% SOBRE RCL AJUSTADA	
RECEITA CORRENTE LIQUIDA — RCL (IV)		51.219.975,63	—	
← Transferencias obrigatorias da Uniao relativas as emendas individuais (artigo 166-A, paragrafo 1, da CF) (V)		0,00	—	
← Transferencias obrigatorias da Uniao relativas as emendas de bancada (artigo 166, paragrafo 16 da CF)		456.336,00	—	
RECEITA CORRENTE LIQUIDA AJUSTADA PARA CALCULO DOS LIMITES DA DESPESA COM PESSOAL (VII) = (IV— V— VI)		50.763.639,63	—	
DESPESA TOTAL COM PESSOAL - DTP (VIII) = (IIIa + IIIb)		23.246.593,78	45,79	
LIMITE MAXIMO (IX) (incisos I, II e III, artigo 20 da LRF)		27.412.365,40	54,00	
LIMITE PRUDENCIAL (X) =(0,95 x IX) (paragrafo unico, artigo 22 da LRF)		26.041.747,13	51,30	
LIMITE DE ALERTA (XI)=(0,90 x IX) (inciso II do paragrafo 1o. do artigo 59 da LRF)		24.671.128,86	48,60	

CONAM-RGF1-2023


Nota 1 : Durante o exercicio, somente as despesas liquidadas sao consideradas executadas. No encerramento do exercicio, as despesas nao liquidadas inscritas em Restos a Pagar nao processados sao tambem consideradas executadas. Dessa forma, para maior transparencia, as despesas executadas estao segregadas em:

- a) Despesas liquidadas, consideradas aquelas em que houve a entrega do material ou servico, nos termos do art. 63 da Lei 4.320/64;
- b) Despesas empenhadas mas nao liquidadas, inscritas em Restos a Pagar nao processados, consideradas liquidadas no encerramento do exercicio, por forza do art.35, inciso II da Lei 4.320/64.



CN-SIFPM		MUNICÍPIO DE NOVA CAMPINA RELATORIO DE GESTAO FISCAL DEMONSTRATIVO DA DIVIDA CONSOLIDADA LIQUIDA ORCAMENTOS FISCAL E DA SEGURIDADE SOCIAL Periodo de Referencia: AGOSTO/2023 - 2o. QUADRIMESTRE ENTIDADE :PREFEITURA MUNICIPAL			CONAM
RGF - ANEXO 2 (LRF, art.55, inciso I, alinea "b")					R\$ 1,00
DIVIDA CONSOLIDADA	SALDO DO EXERCICIO ANTERIOR	SALDO DO EXERCICIO DE 2023			
		Ate o 1o.Quadrimestre	Ate o 2o.Quadrimestre	Ate o 3o.Quadrimestre	
DIVIDA CONSOLIDADA - DC (I)	260,89	260,89	260,89		
Divida Mobiliaria					
Divida Contratual	260,89	260,89	260,89		
Emprestimos	260,89	260,89	260,89		
Internos	260,89	260,89	260,89		
Externos					
Reestruturacao da Divida de Estados e Municipios					
Financiamentos					
Internos					
Externos					
Parcelamento e Renegociacao de Dividas					
De Tributos					
De Contribuicoes Previdenciarias					
De Demais Contribuicoes Sociais					
Do FGTS					
Com Instituicao Nao Financeira					
Demais Dividas Contratuals					
Precatorios posteriores a 05/05/2000 (inclusive)					
Vencidos e nao pagos					
Outras Dividas					
DEDUCOES (II)	14.762.353,95	16.216.195,50	15.341.170,13		
Disponibilidade de Caixa 1	13.546.093,47	14.997.078,66	14.112.835,49		
Disponibilidade de Caixa Bruta	17.013.962,75	15.460.062,98	14.603.740,32		
(-)Restos a Pagar Processados	3.165.313,93	118.422,10	118.422,10		
(-)Depositos Restituiveis e Valores Vinculados	302.555,35	344.562,22	372.482,73		
Demais Haveres Financeiros	1.216.260,48	1.219.116,84	1.228.334,64		
DIVIDA CONSOLIDADA LIQUIDA 2 - (DCL)(III)=(I - II)	-14.762.093,06	-16.215.934,61	-15.340.909,24	0,00	
RECEITA CORRENTE LIQUIDA - RCL (IV)	47.002.274,03	48.731.901,76	51.219.975,63	0,00	
(-) Transferencias obrigatorias da Uniao relativas as emendas individuais (artigo 166-A, paragrafo 1, da CF) (V)	0,00	0,00	0,00	0,00	
RECEITA CORRENTE LIQUIDA AJUSTADA PARA CALCULO DOS LIMITES DE ENDIVIDAMENTO (VI) = (IV - V)	47.002.274,03	48.731.901,76	51.219.975,63	0,00	
% da DC sobre a RCL AJUSTADA (I/VI)	0,00	0,00	0,00	0,00	
% da DCL sobre a RCL AJUSTADA (III/VI)	-31,40	-33,27	-29,95	0,00	
LIMITE DEFINIDO POR RESOLUCAO DO SENADO FEDERAL:120%	56.402.728,83	58.478.282,11	61.463.970,75	0,00	
LIMITE DE ALERTA(inciso III do par.1o. do art.59 da LRF) 108%	50.762.455,95	52.630.453,90	55.317.573,68	0,00	



 CN-SIFPM RGF - ANEXO 2 (LRF, art.55, inciso I, alinea "b")		MUNICIPIO DE NOVA CAMPINA RELATORIO DE GESTAO FISCAL DEMONSTRATIVO DA DIVIDA CONSOLIDADA LIQUIDA ORCAMENTOS FISCAL E DA SEGURIDADE SOCIAL Periodo de Referencia: AGOSTO/2023 - 2o. QUADRIMESTRE ENTIDADE :PREFEITURA MUNICIPAL			CONAM
					R\$ 1,00
OUTROS VALORES NAO INTEGRANTES DA DC					
PRECATORIOS ANTERIORES A 05/05/2000 PRECATORIOS POSTERIORES A 05/05/2000(Nao incluidos na DC)2 PASSIVO ATUARIAL RP NAO-PROCESSADOS ANTECIPACOES DE RECEITA ORCAMENTARIA - ARO DIVIDA CONTRATUAL DE PPP APROPRIACAO DE DEPOSITOS JUDICIAIS		3.411.468,07	3.411.468,07	3.411.468,07	
		1.680.758,71	1.238.782,20	639.565,95	

CONAM-RGF2-2023

NOTAS:

1. Se o saldo apurado for negativo, ou seja, se o total da Disponibilidade de Caixa Bruta for menor que Restos a Pagar Processados, esse saldo negativo nao devera ser informado nessa linha, mas sim na linha da "Insuficiencia Financeira", no quadro "Outros Valores nao integrantes da Divida Consolidada". Assim, quando o calculo de Disponibilidade de Caixa for negativo, o valor dessa linha devera ser (0)"zero".
2. Refere-se aos precatórios posteriores a 05/05/2000 que, em cumprimento ao disposto no artigo 100 da Constituicao Federal, ainda nao foram incluidos no orcamento ou constam no orcamento e ainda nao foram pagos. Ao final do exercicio em que esses precatórios foram incluidos ou que deveriam ter sido incluidos, os valores deverao compor a linha "Percatorios Posteriores a 05/05/2000(inclusive)-Vencidos e nao pagos".

DETALHAMENTO	SALDO DO EXERCICIO ANTERIOR	SALDO DO EXERCICIO DE 2023		
		Ate o 1o.Quadrimestre	Ate o 2o.Quadrimestre	Ate o 3o.Quadrimestre
Programa de Modernizacao da Administracao Publica - PMAT Programa de Iluminacao Publica - RELUZ				




RECEITA CORRENTE LIQUIDA		VALOR ATE O QUADRIMESTRE	
RECEITA CORRENTE LIQUIDA Receita Corrente Liquida Receita Corrente Liquida Ajustada para Calculo dos Limites de Endividamento Receita Corrente Liquida Ajustada para Calculo dos Limites da Despesa com Pessoal		51.219.975,63 51.219.975,63 50.763.639,63	
DESPESA COM PESSOAL		VALOR	% SOBRE A RCL AJUSTADA
Despesa Total com Pessoal - DTP Limite Maximo (incisos I,II e III, art. 20 da LRF) - < % > Limite Prudencial (paragrafo unico, art. 22 da LRF) - < % > Limite de Alerta (inciso II do paragrafo 1o. do art. 59 da LRF) - < % >		23.246.593,78 27.412.365,40 26.041.747,13 24.671.128,86	45,79 54,00 51,30 48,60
DIVIDA CONSOLIDADA		VALOR ATE O QUADRIMESTRE DE REFERENCIA	% SOBRE A RCL AJUSTADA
Divida Consolidada Liquida Limite Definido por Resolucao do Senado Federal		-15.340.909,24 61.463.970,75	-29,95 120,00
GARANTIAS DE VALORES		VALOR ATE O QUADRIMESTRE DE REFERENCIA	% SOBRE A RCL AJUSTADA
Total das Garantias Concedidas Limite Definido por Resolucao do Senado Federal		0,00 11.268.394,63	0,00 22,00
OPERACOES DE CREDITO		VALOR	% SOBRE A RCL AJUSTADA
Operacoes de Credito Internas e Externas Limite Definido pelo Senado Federal para Operacoes de Credito Externas e Internas Operacoes de Credito por Antecipacao da Receita Limite Definido pelo Senado Federal para Operacoes de Credito por Antecipacao da Receita		0,00 8.195.196,10 0,00 3.585.398,29	0,00 16,00 0,00 7,00

CONAM-RGF6-2023


FORNTE:CN-SIFPM - Sistema Integrado de Financas Publicas Municipais, Unidade responsavel- CONTABILIDADE, Data da emissao 28/SET/2023 e hora de emissao 16:11



Relatório Resumido da Execução Orçamentária


CN-SIFPM		MUNICÍPIO DE NOVA CAMPINA				CONAM	
 PREFEITURA MUNICIPAL DE NOVA CAMPINA		RELATORIO RESUMIDO DA EXECUCAO ORCAMENTARIA					
		BALANCO ORCAMENTARIO					
		ORCAMENTOS FISCAL E DA SEGURIDADE SOCIAL					
		Periodo de Referencia: JANEIRO a AGOSTO 2023 / BIMESTRE: JULHO-AGOSTO					
RREO - ANEXO 1 (LRF, Art. 52, inciso I, alneas "a" e "b" do inciso II e paragrafo 1o)		Em Reais					
RECEITAS	PREVISAO INICIAL	PREVISAO ATUALIZADA (a)	RECEITAS REALIZADAS				SALDO (a-c)
			No Bimestre (b)	% (b/a)	Ate o Bimestre (c)	% (c/a)	
RECEITAS (EXCETO INTRA-ORCAMENTARIAS) (I)	51.180.000,00	54.732.497,38	9.384.790,55	17,14	36.345.523,56	66,40	18.386.973,82
RECEITAS CORRENTES	50.460.000,00	53.348.681,38	9.384.790,55	17,59	35.511.707,56	66,56	17.836.973,82
impostos, taxas e contribuicoes de melhoria	3.917.500,00	6.904.500,00	1.766.201,16	25,58	5.045.102,98	73,06	1.859.397,02
impostos	3.479.000,00	6.513.000,00	1.698.708,34	26,08	4.781.891,49	73,42	1.731.108,51
taxas	438.500,00	391.500,00	67.492,82	17,23	263.211,49	67,23	128.288,51
contribuicoes	186.000,00	243.000,00	40.990,38	16,86	161.860,44	66,60	81.139,56
contribp/custeio do servico de iluminacao publica	186.000,00	243.000,00	40.990,38	16,86	161.860,44	66,60	81.139,56
receita patrimonial	1.314.400,00	1.449.200,00	258.394,78	17,83	1.062.453,24	73,31	386.746,76
exploracao do patrimonio imobiliario do estado	2.500,00	2.500,00	0,00	0,00	0,00	0,00	2.500,00
valores mobiliarios	1.311.900,00	1.446.700,00	258.394,78	17,86	1.062.453,24	73,43	384.246,76
receita de servicos	5.400,00	5.400,00	0,00	0,00	0,00	0,00	5.400,00
servicos administrativos e comerciais gerais	5.400,00	5.400,00	0,00	0,00	0,00	0,00	5.400,00
transferencias correntes	45.011.800,00	44.672.809,38	7.317.375,74	16,37	29.184.578,20	65,32	15.488.231,18
transferencias da uniao e de suas entidades	18.094.200,00	18.919.954,98	3.184.705,60	16,83	11.864.450,16	62,70	7.055.504,82
transfestado e distrfederal e de suas entidades	14.623.600,00	14.561.854,40	2.472.807,15	16,98	9.951.483,99	68,33	4.610.370,41
transferencias de outras instituicoes publicas	12.294.000,00	11.191.000,00	1.659.862,99	14,83	7.368.644,05	65,84	3.822.355,95
outras receitas correntes	24.900,00	73.772,00	1.828,49	2,47	57.712,70	78,23	16.059,30
multas administrativas, contratuais e judiciais	6.400,00	8.900,00	1.245,47	13,99	5.191,97	58,33	3.708,03
indenizacoes, restituicoes e ressarcimentos	1.000,00	37.372,00	0,00	0,00	36.370,94	97,32	1.001,06
demais receitas correntes	17.500,00	27.500,00	583,02	2,12	16.149,79	58,72	11.350,21
RECEITAS DE CAPITAL	720.000,00	1.383.816,00	0,00	0,00	833.816,00	60,25	550.000,00
alienacao de bens	120.000,00	120.000,00	0,00	0,00	0,00	0,00	120.000,00
alienacao de bens moveis	120.000,00	120.000,00	0,00	0,00	0,00	0,00	120.000,00
transferencias de capital	600.000,00	1.263.816,00	0,00	0,00	833.816,00	65,97	430.000,00
transferencias da uniao e de suas entidades	0,00	283.816,00	0,00	0,00	283.816,00	100,00	0,00
transfdo estados, do df e de suas entidades	600.000,00	980.000,00	0,00	0,00	550.000,00	56,12	430.000,00
RECEITAS (INTRA-ORCAMENTARIAS) (II)	0,00	0,00	0,00	0,00	0,00	0,00	0,00
SUBTOTAL DAS RECEITAS (III)=(I+II)	51.180.000,00	54.732.497,38	9.384.790,55	17,14	36.345.523,56	66,40	18.386.973,82
OPERACOES DE CREDITO/ REFINANCIAMENTO (IV)							
Operacoes de Credito - Mercado Interno	0,00	0,00	0,00	0,00	0,00	0,00	0,00
Mobiliaria	0,00	0,00	0,00	0,00	0,00	0,00	0,00
Contratual	0,00	0,00	0,00	0,00	0,00	0,00	0,00
Operacoes de Credito - Mercado Externo	0,00	0,00	0,00	0,00	0,00	0,00	0,00
Mobiliaria	0,00	0,00	0,00	0,00	0,00	0,00	0,00
Contratual	0,00	0,00	0,00	0,00	0,00	0,00	0,00
TOTAL DAS RECEITAS (V) = (III + IV)	51.180.000,00	54.732.497,38	9.384.790,55	17,14	36.345.523,56	66,40	18.386.973,82
DEFICIT (VI)1					0,00		
TOTAL COM DEFICIT (VII) = (V + VI)	51.180.000,00	54.732.497,38	9.384.790,55	17,14	36.345.523,56	66,40	18.386.973,82
SALDOS DE EXERCICIOS ANTERIORES		7.169.192,62			7.169.192,62		
recursos arrecadados em exercicios anteriores - RPPS		0,00			0,00		
superavit financeiro utilizado para creditos adicionais		7.169.192,62			7.169.192,62		



CN-SIFPM		MUNICÍPIO DE NOVA CAMPINA							CONAM	
		RELATORIO RESUMIDO DA EXECUCAO ORCAMENTARIA BALANCO ORCAMENTARIO ORCAMENTOS FISCAL E DA SEGURIDADE SOCIAL								
Periodo de Referencia: JANEIRO a AGOSTO 2023 / BIMESTRE: JULHO-AGOSTO										
RREO - ANEXO 1 (LRF, Art. 52, inciso I, alneas "a" e "b" do inciso II e paragrafo 1o)										
Em Reais										
DESPESAS	DOTACAO INICIAL (d)	DOTACAO ATUALIZADA (e)	DESPESAS EMPENHADAS		SALDO (g)=(e-f)	DESPESAS LIQUIDADAS		SALDO (i)=(e-h)	DESPESAS PAGAS Ate o Bimestre (j)	INSCRITAS EM RESTOS A PAGAR NAO PROCESSADOS (k)
			No Bimestre	Ate o Bimestre (f)		No Bimestre	Ate o Bimestre (h)			
DESPESAS (EXCETO INTRA-ORCAMENTARIAS)(VIII)	51.180.000,00	60.858.571,62	6.528.794,10	48.826.174,01	12.032.397,61	9.547.296,98	35.666.829,81	25.191.741,81	34.691.719,95	0,00
DESPESAS CORRENTES	47.924.106,00	52.117.819,06	5.738.145,75	43.703.769,31	8.414.049,75	8.722.100,90	32.417.732,91	19.700.086,15	31.442.623,05	0,00
pessoal e encargos sociais	25.816.000,00	27.059.570,06	2.787.160,06	22.866.409,27	4.193.160,79	4.613.272,41	17.073.843,00	9.985.727,06	16.725.072,59	0,00
juros e encargos da divida	1.000,00	1.000,00	0,00	0,00	1.000,00	0,00	0,00	1.000,00	0,00	0,00
outras despesas correntes	22.107.106,00	25.057.249,00	2.950.985,69	20.837.360,04	4.219.888,96	4.108.828,49	15.343.889,91	9.713.359,09	14.717.550,46	0,00
DESPESAS DE CAPITAL	3.227.274,00	8.712.132,56	790.648,35	5.122.404,70	3.589.727,86	825.196,08	3.249.096,90	5.463.035,66	3.249.096,90	0,00
investimentos	3.225.274,00	8.710.132,56	790.648,35	5.122.404,70	3.587.727,86	825.196,08	3.249.096,90	5.461.035,66	3.249.096,90	0,00
inversoes financeiras	1.000,00	1.000,00	0,00	0,00	1.000,00	0,00	0,00	1.000,00	0,00	0,00
amortizacao da divida	1.000,00	1.000,00	0,00	0,00	1.000,00	0,00	0,00	1.000,00	0,00	0,00
RESERVA DE CONTINGENCIA	28.620,00	28.620,00	0,00	0,00	28.620,00	0,00	0,00	28.620,00	0,00	0,00
reserva de contingencia	28.620,00	28.620,00	0,00	0,00	28.620,00	0,00	0,00	28.620,00	0,00	0,00
DESPESAS (INTRA-ORCAMENTARIAS) (IX)	0,00	0,00	0,00	0,00	0,00	0,00	0,00	0,00	0,00	0,00
SUBTOTAL DAS DESPESAS (X)=(VIII + IX)	51.180.000,00	60.858.571,62	6.528.794,10	48.826.174,01	12.032.397,61	9.547.296,98	35.666.829,81	25.191.741,81	34.691.719,95	0,00
AMORTIZACAO DA DIVIDA/ REFINANCIAMENTO(XI)	0,00	0,00	0,00	0,00	0,00	0,00	0,00	0,00	0,00	0,00
Amortizacao da Divida Interna	0,00	0,00	0,00	0,00	0,00	0,00	0,00	0,00	0,00	0,00
Divida Mobiliaria	0,00	0,00	0,00	0,00	0,00	0,00	0,00	0,00	0,00	0,00
Divida Contratual	0,00	0,00	0,00	0,00	0,00	0,00	0,00	0,00	0,00	0,00
Amortizacao da Divida Externa	0,00	0,00	0,00	0,00	0,00	0,00	0,00	0,00	0,00	0,00
Divida Mobiliaria	0,00	0,00	0,00	0,00	0,00	0,00	0,00	0,00	0,00	0,00
Divida Contratual	0,00	0,00	0,00	0,00	0,00	0,00	0,00	0,00	0,00	0,00
TOTAL DAS DESPESAS (XII) = (X + XI)	51.180.000,00	60.858.571,62	6.528.794,10	48.826.174,01	12.032.397,61	9.547.296,98	35.666.829,81	25.191.741,81	34.691.719,95	0,00
SUPERAVIT (XIII)							678.693,75			
TOTAL COM SUPERAVIT (XIV) = (XII + XIII)	51.180.000,00	60.858.571,62	6.528.794,10	48.826.174,01	12.032.397,61	9.547.296,98	36.345.523,56	24.513.048,06	34.691.719,95	0,00
RESERVA DO RPPS	0,00	0,00			0,00			0,00		

CONAM-RRE01-2023



CN-SIFPM		MUNICÍPIO DE NOVA CAMPINA					CONAM	
		RELATORIO RESUMIDO DA EXECUCAO ORCAMENTARIA BALANCO ORCAMENTARIO ORCAMENTOS FISCAL E DA SEGURIDADE SOCIAL						
Periodo de Referencia: JANEIRO a AGOSTO 2023 / BIMESTRE: JULHO-AGOSTO								Em Reais
RREO - ANEXO 1 (LRF, Art. 52, inciso I, alneas "a" e "b" do inciso II e paragrafo 1o)								
RECEITAS	PREVISAO INICIAL	PREVISAO ATUALIZADA (a)	RECEITAS REALIZADAS				SALDO (a-c)	
			No Bimestre (b)	% (b/a)	Ate o Bimestre (c)	% (c/a)		
TOTAL DAS RECEITAS INTRA-ORCAMENTARIAS	0,00	0,00	0,00	0,00	0,00	0,00	0,00	

DESPESAS INTRA-ORCAMENTARIAS	DOTACAO INICIAL (d)	DOTACAO ATUALIZADA (e)	DESPESAS EMPENHADAS		SALDO (g)=(e-f)	DESPESAS LIQUIDADAS		SALDO (i)=(e-h)	DESPESAS PAGAS (j)	INSCRITAS EM RESTOS A PAGAR NAO PROCESSADOS (k)
			No Bimestre	Ate o Bimestre (f)		No Bimestre	Ate o Bimestre (h)			
TOTAL DAS DESPESAS INTRA-ORCAMENTARIAS	0,00	0,00	0,00	0,00	0,00	0,00	0,00	0,00	0,00	0,00

CONAM-RREO1-2023

FONTE:CN-SIFPM - Sistema Integrado de Financas Publicas Municipais, Unidade responsavel- CONTABILIDADE, Data da emissao 28/SET/2023 e hora de emissao 16:22

NOTAS:


- O deficit sera apurado pela diferenca entre a receita realizada e a despesa liquidada nos cinco primeiros bimestres e a despesa empenhada no ultimo bimestre.



MUNICIPIO DE NOVA CAMPINA											
RELATORIO RESUMIDO DA EXECUCAO ORCAMENTARIA											
DEMONSTRATIVO DA EXECUCAO DAS DESPESAS POR FUNCAO E SUBFUNCAO											
ORCAMENTOS FISCAL E DA SEGURIDADE SOCIAL											
Periodo de Referencia: JANEIRO a AGOSTO 2023 / BIMESTRE: JULHO-AGOSTO											
RREO - ANEXO 2 (LRF, Art. 52, inciso II, alinea "c")											
Em Reais											
FUNCAO/SUBFUNCAO	DOTACAO INICIAL	DOTACAO ATUALIZADA (a)	DESPESAS EMPENHADAS			SALDO (c)=(a-b)	DESPESAS LIQUIDADAS			SALDO (e)=(a-d)	INSCRITAS EM RESTOS A PAGAR NAO PROCESSADOS (f)
			No Bimestre	Ate o Bimestre (b)	% (b/ III/ b)		No Bimestre	Ate o Bimestre (d)	% (d/ III/ d)		
DESPESAS (EXCETO INTRA-ORCAMENTARIAS)(I)	51.180.000,00	60.858.571,62	6.528.794,10	48.826.174,01	100,00	12.032.397,61	9.547.296,98	35.666.829,81	100,00	25.191.741,81	0,00
LEGISLATIVA											
acao legislativa	2.147.064,00	2.147.064,00	232.896,96	1.034.950,03	2,11	1.112.113,97	257.204,28	946.049,38	2,65	1.201.014,62	0,00
ADMINISTRACAO											
planejamento e orcamento	1.271.000,00	1.321.000,00	84.191,41	1.244.063,65	2,54	76.936,35	280.558,69	952.165,88	2,66	368.834,12	0,00
administracao geral	3.084.000,00	3.089.000,00	132.167,85	2.348.908,35	4,81	740.091,65	426.249,38	1.561.502,36	4,37	1.527.497,64	0,00
administracao de receitas	510.400,00	510.400,00	0,00	510.400,00	1,04	0,00	88.479,05	322.380,35	0,90	188.019,65	0,00
SEGURANCA PUBLICA											
policiamento	59.000,00	59.000,00	0,00	0,00	0,00	59.000,00	0,00	0,00	0,00	59.000,00	0,00
ASSISTENCIA SOCIAL											
assistencia ao idoso	168.820,00	175.644,00	4.626,38	108.078,01	0,22	67.565,99	14.539,06	78.970,31	0,22	96.673,69	0,00
assistencia a crianca e ao adolescente	201.856,00	273.746,22	24.359,99	139.797,82	0,28	133.948,40	25.221,36	103.158,16	0,28	170.588,06	0,00
assistencia comunitaria	3.076.410,00	2.776.182,17	263.675,74	2.041.441,62	4,18	734.740,55	487.260,61	1.594.545,16	4,47	1.181.637,01	0,00
SAUDE											
atencao basica	11.687.620,00	13.706.733,78	1.332.800,61	10.857.634,93	22,23	2.849.098,85	2.189.782,53	7.944.160,29	22,27	5.762.573,49	0,00
assistencia hospitalar e ambulatorial	104.000,00	114.000,00	0,00	93.568,00	0,19	20.432,00	7.600,00	37.018,00	0,10	76.982,00	0,00
suporte profilatico e terapeutico	870.000,00	884.700,00	157.036,70	299.884,85	0,61	584.815,15	143.618,24	249.766,36	0,70	634.933,64	0,00
vigilancia sanitaria	305.000,00	305.000,00	62.552,49	236.309,42	0,48	68.690,58	49.093,02	180.247,54	0,50	124.752,46	0,00
vigilancia epidemiologica	43.000,00	67.962,00	12.291,23	60.969,37	0,12	6.992,63	6.416,83	48.626,65	0,13	19.335,35	0,00
EDUCACAO											
alimentacao e nutricao	1.087.000,00	1.087.000,00	193.663,88	845.347,84	1,73	241.652,16	176.698,34	826.294,55	2,31	260.705,45	0,00
ensino fundamental	13.501.800,00	15.573.310,43	1.506.544,89	13.715.195,25	28,08	1.858.115,18	2.679.478,29	10.278.350,38	28,81	5.294.960,05	0,00
ensino medio	803.000,00	803.000,00	117.031,93	756.356,14	1,54	46.643,86	139.830,69	456.514,22	1,27	346.485,78	0,00
ensino profissional	151.000,00	221.000,00	92.066,10	216.309,53	0,44	4.690,47	37.540,62	146.611,21	0,41	74.388,79	0,00
ensino superior	121.000,00	196.000,00	92.422,71	194.512,01	0,39	1.487,99	34.138,60	121.062,50	0,33	74.937,50	0,00
educacao infantil	4.751.000,00	5.376.000,00	612.456,16	4.468.375,05	9,15	907.624,95	787.265,64	3.217.265,67	9,02	2.158.734,33	0,00
educacao especial	121.000,00	121.000,00	0,00	120.000,00	0,24	1.000,00	20.800,00	73.200,00	0,20	47.800,00	0,00
CULTURA											
patr.historico, artistico e arqueologico	31.800,00	31.800,00	96,62	9.918,29	0,02	21.881,71	96,62	6.018,29	0,01	25.781,71	0,00
difusao cultural	323.000,00	906.500,00	19.946,35	855.286,37	1,75	51.213,63	50.323,61	816.178,09	2,28	90.321,91	0,00
URBANISMO											
infra-estrutura urbana	3.045.530,00	5.658.070,28	570.861,77	5.210.985,55	10,67	447.084,73	1.058.221,14	3.271.628,24	9,17	2.386.442,04	0,00
servicos urbanos	1.900.900,00	2.139.900,00	284.343,17	1.548.398,25	3,17	591.501,75	332.096,03	1.249.597,70	3,50	890.302,30	0,00
SANEAMENTO											
saneamento basico urbano	236.000,00	236.000,00	11.340,88	121.149,59	0,24	114.850,41	16.487,96	90.549,23	0,25	145.450,77	0,00
AGRICULTURA											
extensao rural	404.000,00	653.078,74	193.848,25	577.569,69	1,18	75.509,05	98.584,36	402.087,30	1,12	250.991,44	0,00
INDUSTRIA											
promocao industrial	18.000,00	18.000,00	0,00	0,00	0,00	18.000,00	0,00	0,00	0,00	18.000,00	0,00
TRANSPORTE											
transporte rodoviario	714.180,00	721.180,00	100.555,34	516.703,94	1,05	204.476,06	75.327,60	471.131,97	1,32	250.048,03	0,00


CONAM-RREO2-2023



CN-SIFPM		MUNICÍPIO DE NOVA CAMPINA								CONAM	
		RELATORIO RESUMIDO DA EXECUCAO ORCAMENTARIA									
PREFEITURA MUNICIPAL DE NOVA CAMPINA		DEMONSTRATIVO DA EXECUCAO DAS DESPESAS POR FUNCAO E SUBFUNCAO									
RREO - ANEXO 2 (LRF, Art. 52, inciso II, alinea "c")		ORCAMENTOS FISCAL E DA SEGURIDADE SOCIAL									
		Periodo de Referencia: JANEIRO a AGOSTO 2023 / BIMESTRE: JULHO-AGOSTO								Em Reais	
FUNCAO/SUBFUNCAO	DOTACAO INICIAL	DOTACAO ATUALIZADA (a)	DESPESAS EMPENHADAS			SALDO (c)=(a-b)	DESPESAS LIQUIDADAS			SALDO (e)=(a-d)	INSCRITAS EM RESTOS A PAGAR NAO PROCESSADOS (f)
			No Bimestre	Ate o Bimestre (b)	% (b/ III/ b)		No Bimestre	Ate o Bimestre (d)	% (d/ III/ d)		
DESPORTO E LAZER											
turismo	83.000,00	83.000,00	4.652,69	68.283,53	0,13	14.716,47	11.515,77	44.303,89	0,12	38.696,11	0,00
desporto comunitario	329.000,00	1.572.680,00	422.364,00	625.776,93	1,28	946.903,07	52.868,66	177.446,13	0,49	1.395.233,87	0,00
ENCARGOS ESPECIAIS											
servico da divida interna	2.000,00	2.000,00	0,00	0,00	0,00	2.000,00	0,00	0,00	0,00	2.000,00	0,00
RESERVA DE CONTINGENCIA											
reserva de contintencia	28.620,00	28.620,00	0,00	0,00	0,00	28.620,00	0,00	0,00	0,00	28.620,00	0,00
TOTAL (III)=(I + II)	51.180.000,00	60.858.571,62	6.528.794,10	48.826.174,01		12.032.397,61	9.547.296,98	35.666.829,81		25.191.741,81	0,00

CONAM-RREO2-2023



CN-SIFPM		MUNICÍPIO DE NOVA CAMPINA								CONAM	
 PREFEITURA MUNICIPAL DE NOVA CAMPINA		RELATORIO RESUMIDO DA EXECUCAO ORCAMENTARIA DEMONSTRATIVO DA EXECUCAO DAS DESPESAS POR FUNCAO E SUBFUNCAO ORCAMENTOS FISCAL E DA SEGURIDADE SOCIAL									
		Periodo de Referencia: JANEIRO a AGOSTO 2023 / BIMESTRE: JULHO-AGOSTO									
RREO - ANEXO 2 (LRF, Art. 52, inciso II, alinea "c")		Em Reais									
FUNCAO/SUBFUNCAO	DOTACAO INICIAL	DOTACAO ATUALIZADA (a)	DESPESAS EMPENHADAS			SALDO (c)=(a-b)	DESPESAS LIQUIDADAS			SALDO (e)=(a-d)	INSCRITAS EM RESTOS A PAGAR NAO PROCESSADOS (f)
			No Bimestre	Ate o Bimestre (b)	% (b/ III/ b)		No Bimestre	Ate o Bimestre (d)	% (d/ III/ d)		
TOTAL DAS INTRA-ORCAMENTARIAS	0,00	0,00	0,00	0,00		0,00	0,00	0,00		0,00	0,00


CONAM-RREO2-2023

FONTE:CN-SIFPM - Sistema Integrado de Financas Publicas Municipais, Unidade responsavel- CONTABILIDADE, Data da emissao 28/SET/2023 e hora de emissao 16:21

Este documento é cópia do original, assinado digitalmente por CPF ***607188** em 28/09/2023 às 17:00:20 (GMT-03:00).

Para conferir o original, acesse: <https://www.dfoe.com.br/verificador/37a1-87e5-4026-db13>




CN-SIFPM		MUNICIPIO DE NOVA CAMPINA						CONAM
		Relatorio Resumido da Execucao Orcamentaria Demonstrativo da Receita Corrente Liquida Orcamentos Fiscal e Da Seguridade Social						
RREO - ANEXO 3 (LRF, Art.53, inciso I)		Periodo de Referencia: SETEMBRO/2022 A AGOSTO/2023						R\$ 1,00
ESPECIFICACAO	EVOLUCAO DA RECEITA REALIZADA NOS ULTIMOS 12 MESES							
	SET/22	OUT/22	NOV/22	DEZ/22	JAN/23	FEV/23	MAR/23	
RECEITAS CORRENTES (I)	3.883.930,79	4.246.788,46	4.347.765,86	5.340.382,32	5.428.819,62	4.723.965,48	4.857.373,68	
Impostos, Taxas e Contribuicoes de Melhoria	370.580,98	469.033,65	375.493,72	372.672,18	371.478,73	194.694,20	876.016,07	
IPTU	41.087,79	53.348,26	28.175,79	16.340,11	11.876,53	9.481,49	134.651,68	
ISS	252.978,79	327.927,04	268.138,97	238.150,43	218.364,03	86.743,97	558.751,79	
ITBI	0,00	0,00	34,46	0,00	0,00	340,00	3.720,00	
IRRF	57.327,42	57.115,29	57.425,85	101.040,24	130.414,29	77.367,77	105.738,94	
Outros Impostos, Taxas e Contribuicoes de Melhoria	19.186,98	30.643,06	21.718,65	17.141,40	10.823,88	20.760,97	73.153,66	
Contribuicoes	19.333,76	19.856,51	17.736,33	18.551,98	19.143,42	17.854,12	24.596,01	
Receita Patrimonial	177.588,95	134.122,54	124.493,13	133.311,99	135.549,23	137.130,09	150.056,35	
Rendimentos de Aplicacao Financeira	177.588,95	134.122,54	124.493,13	133.311,99	135.549,23	137.130,09	150.056,35	
Outras Receitas Patrimoniais	0,00	0,00	0,00	0,00	0,00	0,00	0,00	
Receita Agropecuaria	0,00	0,00	0,00	0,00	0,00	0,00	0,00	
Receita Industrial	0,00	0,00	0,00	0,00	0,00	0,00	0,00	
Receita de Servicos	0,00	0,00	0,00	0,00	0,00	0,00	0,00	
Transferencias Correntes	3.315.070,48	3.622.407,50	3.828.275,11	4.768.444,67	4.900.902,04	4.363.942,40	3.769.527,61	
Cota-Parte do FPM	1.007.285,40	958.398,00	1.204.531,82	1.871.600,91	1.214.488,68	1.619.062,33	990.454,70	
Cota-Parte do ICMS	970.830,50	1.035.116,99	1.093.635,61	1.373.847,78	1.481.413,33	1.163.627,98	1.239.215,01	
Cota-Parte do IPVA	23.740,27	27.516,95	24.997,26	72.987,69	333.439,89	100.923,42	110.274,61	
Cota-Parte do ITR	2.864,41	96.603,57	17.810,75	32.943,73	19.569,98	37,26	20,58	
Transferencias da LC 87/1996	0,00	0,00	0,00	0,00	0,00	0,00	0,00	
Transferencias da LC 61/1989	6.689,04	7.176,91	4.991,22	6.447,57	7.988,68	6.333,21	6.435,52	
Transferencias do FUNDEB	728.375,95	827.234,10	847.389,18	1.032.791,89	1.317.580,04	939.693,99	872.655,44	
Outras Transferencias Correntes	575.284,91	670.360,98	634.919,27	377.825,10	526.421,44	534.264,21	550.471,75	
Outras Receitas Correntes	1.356,62	1.368,26	1.767,57	47.401,50	1.746,20	10.344,67	37.177,64	
DEDUCOES (II)	433.450,25	485.588,57	524.958,37	666.602,17	611.380,02	567.996,80	469.280,03	
Contribuicao do Servidor para o Plano de Previdencia	0,00	0,00	0,00	0,00	0,00	0,00	0,00	
Compensacao Financeira entre Regimes de Previdencia	0,00	0,00	0,00	0,00	0,00	0,00	0,00	
Rendimentos de Aplicacoes de Recursos Previdenciarios	0,00	0,00	0,00	0,00	0,00	0,00	0,00	
Deducao de Receita para Formacao do FUNDEB	382.546,25	434.684,57	474.054,37	564.794,17	611.380,02	567.996,80	469.280,03	
Vencimento dos agentes comunitarios de saude e dos agentes de combate as endemias (EC 120/2022)	50.904,00	50.904,00	50.904,00	101.808,00	0,00	0,00	0,00	
RECEITA CORRENTE LIQUIDA (III) = (I - II)	3.450.480,54	3.761.199,89	3.822.807,49	4.673.780,15	4.817.439,60	4.155.968,68	4.388.093,65	
(-) Transferencias obrigatorias da Uniao relativas as emendas individuais (art.166-A, par.1, da CF)(IV)	0,00	0,00	0,00	0,00	0,00	0,00	0,00	
RECEITA CORRENTE LIQUIDA AJUSTADA PARA CALCULO DOS LIMITES DE ENDIVIDAMENTO (V) = (III - IV)	3.450.480,54	3.761.199,89	3.822.807,49	4.673.780,15	4.817.439,60	4.155.968,68	4.388.093,65	
(-) Transferencias obrigatorias da Uniao relativas as emendas de bancada (art.166-A, par.16, da CF) e ao vencimento dos agentes comunitarios de saude e dos agentes de combate as endemias(CF,art.198,p.11)(VI)	0,00	0,00	0,00	0,00	54.684,00	52.080,00	57.288,00	
RECEITA CORRENTE LIQUIDA AJUSTADA PARA CALCULO DOS LIMITES DA DESPESA COM PESSOA (VII) = (V - VI)	3.450.480,54	3.761.199,89	3.822.807,49	4.673.780,15	4.762.755,60	4.103.888,68	4.330.805,65	

CONAM-RREO3-2023



ESPECIFICACAO	EVOLUCAO DA RECEITA REALIZADA NOS ULTIMOS 12 MESES					TOTAL (ULTIMOS 12 MESES)	PREVISAO ATUALIZADA 2023
	ABR/23	MAI/23	JUN/23	JUL/23	AGO/23		
RECEITAS CORRENTES (I)	3.933.067,28	5.863.743,13	4.505.939,36	5.291.310,19	5.035.832,25	57.458.918,42	59.756.601,38
Impostos, Taxas e Contribuicoes de Melhoria	491.708,05	689.282,50	655.722,27	996.166,25	770.034,91	6.632.883,51	6.904.500,00
IPTU	35.166,22	35.961,49	38.984,40	41.364,95	35.660,85	482.099,56	547.000,00
ISS	316.553,70	527.330,86	504.717,68	491.162,53	614.323,78	4.405.143,57	4.408.000,00
ITBI	30.368,98	12.756,25	1.045,33	341.257,83	2.016,32	391.539,17	392.000,00
IRRF	82.407,34	81.556,23	78.884,18	84.729,84	88.192,24	1.002.199,63	1.166.000,00
Outros Impostos, Taxas e Contribuicoes de Melhoria	27.211,81	31.677,67	32.090,68	37.651,10	29.841,72	351.901,58	391.500,00
Contribuicoes	20.723,99	19.071,62	19.480,90	20.106,61	20.883,77	237.339,02	243.000,00
Receita Patrimonial	114.412,73	131.854,76	135.055,30	122.752,74	135.642,04	1.631.969,85	1.449.200,00
Rendimentos de Aplicacao Financeira	114.412,73	131.854,76	135.055,30	122.752,74	135.642,04	1.631.969,85	1.446.700,00
Outras Receitas Patrimoniais	0,00	0,00	0,00	0,00	0,00	0,00	2.500,00
Receita Agropecuaria	0,00	0,00	0,00	0,00	0,00	0,00	0,00
Receita Industrial	0,00	0,00	0,00	0,00	0,00	0,00	0,00
Receita de Servicos	0,00	0,00	0,00	0,00	0,00	0,00	5.400,00
Transferencias Correntes	3.302.843,03	5.021.840,68	3.694.138,24	4.151.804,29	4.107.923,34	48.847.119,39	51.080.729,38
Cota-Parte do FPM	1.132.398,81	1.258.843,07	1.175.749,99	1.467.554,03	1.002.969,96	14.903.337,70	15.689.000,00
Cota-Parte do ICMS	897.902,63	1.833.637,03	1.141.924,66	1.278.896,08	1.401.761,84	14.911.809,44	15.584.800,00
Cota-Parte do IPVA	83.725,56	111.095,98	28.763,69	51.970,25	84.330,42	1.053.765,99	1.030.000,00
Cota-Parte do ITR	0,00	0,00	29,11	463,70	141,00	170.484,09	197.600,00
Transferencias da LC 87/1996	0,00	0,00	0,00	0,00	0,00	0,00	0,00
Transferencias da LC 61/1989	7.613,56	7.026,34	7.963,82	8.214,38	6.852,41	83.732,66	86.600,00
Transferencias do FUNDEB	673.916,13	1.209.632,40	749.051,35	803.413,61	891.969,32	10.893.703,40	11.420.000,00
Outras Transferencias Correntes	507.286,34	601.605,86	590.655,62	541.292,24	719.898,39	6.830.286,11	7.072.729,38
Outras Receitas Correntes	3.379,48	1.693,57	1.542,65	480,30	1.348,19	109.606,65	73.772,00
DEDUCOES (II)	424.328,05	642.120,42	470.886,22	443.140,80	499.211,09	6.238.942,79	6.407.920,00
Contribuicao do Servidor para o Plano de Previdencia	0,00	0,00	0,00	0,00	0,00	0,00	0,00
Compensacao Financeira entre Regimes de Previdencia	0,00	0,00	0,00	0,00	0,00	0,00	0,00
Rendimentos de Aplicacoes de Recursos Previdenciarios	0,00	0,00	0,00	0,00	0,00	0,00	0,00
Deducao de Receita para Formacao do FUNDEB	424.328,05	642.120,42	470.886,22	443.140,80	499.211,09	5.984.422,79	6.407.920,00
Vencimento dos agentes comunitarios de saude e dos agentes de combate as endemias (EC 120/2022)	0,00	0,00	0,00	0,00	0,00	254.520,00	0,00
RECEITA CORRENTE LIQUIDA (III) = (I - II)	3.508.739,23	5.221.622,71	4.035.053,14	4.848.169,39	4.536.621,16	51.219.975,63	53.348.681,38
(-) Transferencias obrigatorias da Uniao relativas as emendas individuais (art.166-A, par.1, da CF)(IV)	0,00	0,00	0,00	0,00	0,00	0,00	0,00
RECEITA CORRENTE LIQUIDA AJUSTADA PARA CALCULO DOS LIMITES DE ENDIVIDAMENTO (V) = (III - IV)	3.508.739,23	5.221.622,71	4.035.053,14	4.848.169,39	4.536.621,16	51.219.975,63	53.348.681,38
(-) Transferencias obrigatorias da Uniao relativas as emendas de bancada (art.166-A, par.16, da CF) e ao vencimento dos agentes comunitarios de saude e dos agentes de combate as endemias(CF,art.198,p.11)(VI)	54.684,00	55.440,00	60.720,00	60.720,00	60.720,00	456.336,00	760.400,00
RECEITA CORRENTE LIQUIDA AJUSTADA PARA CALCULO DOS LIMITES DA DESPESA COM PESSOA (VII) = (V - VI)	3.454.055,23	5.166.182,71	3.974.333,14	4.787.449,39	4.475.901,16	50.763.639,63	52.588.281,38



CN-SIFPM  RREO - ANEXO 3 (LRF, Art.53, inciso I)	MUNICIPIO DE NOVA CAMPINA Relatório Resumido da Execução Orcamentaria Demonstrativo da Receita Corrente Liquida Orcamentos Fiscal e Da Seguridade Social Período de Referência: SETEMBRO/2022 A AGOSTO/2023	CONAM R\$ 1,00
---	---	-------------------

CONAM-RREO3-2023

FONTE:CN-SIFPM - Sistema Integrado de Finanças Públicas Municipais, Unidade responsável- CONTABILIDADE, Data da emissão 28/SET/2023 e hora de emissão 16:21


Nota: Após a Reforma Previdenciária, consignada na Emenda Constitucional No. 40, de 29 de maio de 2003, as receitas e despesas da previdência foram separadas das demais receitas e despesas da seguridade social (assistência social e saúde).

Dessa forma, quando na LRF, editada anteriormente a EC 40, são citadas a previdência e assistência social, deve-se entender apenas previdência, a luz das normas constitucionais.


Este documento é cópia do original, assinado digitalmente por CPF ***607188** em 28/09/2023 às 17:00:20 (GMT -03:00).

Para conferir o original, acesse: <https://www.dfoe.com.br/verificador/37a1-87e5-4026-db13>




CN-SIFPM		MUNICIPIO DE NOVA CAMPINA		CONAM
		RELATORIO RESUMIDO DA EXECUCAO ORCAMENTARIA DEMONSTRATIVO DOS RESULTADOS PRIMARIO E NOMINAL ORCAMENTOS FISCAL E DA SEGURIDADE SOCIAL		
RREO - ANEXO 6 (LRF, art. 53, inciso III)		Periodo de Referencia: JANEIRO a AGOSTO 2023 / BIMESTRE: JULHO-AGOSTO		Em reais
ACIMA DA LINHA				
RECEITAS PRIMARIAS	PREVISAO ATUALIZADA	Ate o Bimestre/2023		
		RECEITAS REALIZADAS (a)		
RECEITAS CORRENTES (EXCETO FONTES RPPS)(I)	53.348.681,38	35.511.707,56		
Impostos, Taxas e Contribuicoes de Melhoria	6.904.500,00	5.045.102,98		
IPTU	547.000,00	343.147,61		
ISS	4.408.000,00	3.317.948,34		
ITBI	392.000,00	391.504,71		
IRRF	1.166.000,00	729.290,83		
Outros Impostos, Taxas e Contribuicoes de Melhoria	391.500,00	263.211,49		
Contribuicoes	243.000,00	161.860,44		
Receita Patrimonial	1.449.200,00	1.062.453,24		
Aplicacoes Financeiras (II)	1.446.700,00	1.062.453,24		
Outras Receitas Patrimoniais	2.500,00	0,00		
Transferencias Correntes	44.672.809,38	29.184.578,20		
Cota-Parte do FPM	12.836.400,00	8.007.496,34		
Cota-Parte do ICMS	12.179.200,00	8.234.506,18		
Cota-Parte do IPVA	824.000,00	733.619,09		
Cota-Parte do ITR	155.200,00	16.209,32		
Transferencias da LC 61/1989	69.280,00	46.742,28		
Transferencias do FUNDEB	11.420.000,00	7.457.912,28		
Outras Transferencias Correntes	7.188.729,38	4.688.092,71		
Demais Receitas Correntes	79.172,00	57.712,70		
Outras Receitas Financeiras (III)	0,00	0,00		
Receitas Correntes Restantes	79.172,00	57.712,70		
RECEITAS PRIMARIAS CORRENTES(EXCETO FONTES RPPS)(IV)=[I-(II+III)]	51.901.981,38	34.449.254,32		
RECEITAS PRIMARIAS CORRENTES (COM FONTES RPPS)(V)	0,00	0,00		
RECEITAS NAO PRIMARIAS CORRENTES (COM FONTES RPPS)(VI)	0,00	0,00		
RECEITAS DE CAPITAL (EXCETO FONTES RPPS)(VII)	1.383.816,00	833.816,00		
Operacoes de Credito (VIII)	0,00	0,00		
Amortizacao de Empréstimos (IX)	0,00	0,00		
Alienacao de Bens	120.000,00	0,00		
Receitas de Alienacao de Investimentos Temporarios(X)	0,00	0,00		
Receitas de Alienacao de Investimentos Permanentes(XI)	0,00	0,00		
Outras Alienacoes de Bens	120.000,00	0,00		
Transferencias de Capital	1.263.816,00	833.816,00		
Convenios	980.000,00	550.000,00		
Outras Transferencias de Capital	283.816,00	283.816,00		
Outras Receitas de Capital	0,00	0,00		
Outras Receitas de Capital Nao Primarias (XII)	0,00	0,00		
Outras Receitas de Capital Primarias	0,00	0,00		
RECEITAS PRIMARIAS DE CAPITAL(EXCETO FONTES RPPS)(XIII)=[VII-(VIII+IX+X+XI+XII)]	1.383.816,00	833.816,00		
RECEITAS PRIMARIAS DE CAPITAL(COM FONTES RPPS)(XIV)	0,00	0,00		
RECEITAS NAO PRIMARIAS DE CAPITAL(COM FONTES RPPS)(XV)	0,00	0,00		
RECEITA PRIMARIA TOTAL (XVI)=(IV+V+XIII+XIV)	53.285.797,38	35.283.070,32		
RECEITA PRIMARIA TOTAL (EXCETO FONTES RPPS)(XVII)=(IV+XIII)	53.285.797,38	35.283.070,32		




CN-SIFPM		MUNICIPIO DE NOVA CAMPINA						CONAM
		RELATORIO RESUMIDO DA EXECUCAO ORCAMENTARIA DEMONSTRATIVO DOS RESULTADOS PRIMARIO E NOMINAL ORCAMENTOS FISCAL E DA SEGURIDADE SOCIAL						
RREO - ANEXO 6 (LRF, art. 53, inciso III)		Periodo de Referencia: JANEIRO a AGOSTO 2023 / BIMESTRE: JULHO-AGOSTO						Em reais
DESPESAS PRIMARIAS	DOTACAO ATUALIZADA	Ate o Bimestre/2023						
		DESPESAS EMPENHADAS	DESPESAS LIQUIDADAS	DESPESAS PAGAS (a)	RESTOS A PAGAR PROCESSADOS PAGOS (b)	RESTOS A PAGAR NAO PROCESSADOS		
						LIQUIDADOS	PAGOS (c)	
DESPESAS CORRENTES (EXCETO FONTES RPPS) (XVIII)	52.117.819,06	43.703.769,31	32.417.732,91	31.442.623,05	2.011.545,81	325.242,50	325.302,69	
Pessoal e Encargos Sociais	27.059.570,06	22.866.409,27	17.073.843,00	16.725.072,59	335.454,69	0,00	0,00	
Juros e Encargos da Divida(XIX)	1.000,00	0,00	0,00	0,00	0,00	0,00	0,00	
Outras Despesas Correntes	25.057.249,00	20.837.360,04	15.343.889,91	14.717.550,46	1.676.091,12	325.242,50	325.302,69	
DESPESAS PRIMARIAS CORRENTES (EXCETO FONTES RPPS) (XX)=(XVIII-XIX)	52.116.819,06	43.703.769,31	32.417.732,91	31.442.623,05	2.011.545,81	325.242,50	325.302,69	
DESPESAS PRIMARIAS CORRENTES (COM FONTES RPPS)(XXI)	0,00	0,00	0,00	0,00	0,00	0,00	0,00	
DESPESAS NAO PRIMARIAS CORRENTES (COM FONTES RPPS)(XXII)	0,00	0,00	0,00	0,00	0,00	0,00	0,00	
DESPESAS DE CAPITAL (EXCETO FONTES RPPS)(XXIII)	8.712.132,56	5.122.404,70	3.249.096,90	3.249.096,90	1.034.333,31	772.207,51	701.699,14	
Investimentos	8.710.132,56	5.122.404,70	3.249.096,90	3.249.096,90	1.034.333,31	772.207,51	701.699,14	
Inversoes Financeiras	1.000,00	0,00	0,00	0,00	0,00	0,00	0,00	
Concessao de Empréstimos e Financiamentos (XXIV)	0,00	0,00	0,00	0,00	0,00	0,00	0,00	
Aquisicao de Titulo de Capital ja Integralizado (XXV)	0,00	0,00	0,00	0,00	0,00	0,00	0,00	
Aquisicao de Titulo de Credito (XXVI)	0,00	0,00	0,00	0,00	0,00	0,00	0,00	
Demais Inversoes Financeiras	1.000,00	0,00	0,00	0,00	0,00	0,00	0,00	
Amortizacao da Divida (XXVII)	1.000,00	0,00	0,00	0,00	0,00	0,00	0,00	
DESPESAS PRIMARIAS DE CAPITAL (EXCETO FONTES RPPS)(XXVIII)=[XXIII-(XXIV+XXV+XXVI+XXVII)]	8.711.132,56	5.122.404,70	3.249.096,90	3.249.096,90	1.034.333,31	772.207,51	701.699,14	
RESERVA DE CONTINGENCIA (XXIX)	28.620,00	0,00	0,00	0,00	0,00	0,00	0,00	
DESPESAS PRIMARIAS DE CAPITAL (COM FONTES RPPS)(XXX)	0,00	0,00	0,00	0,00	0,00	0,00	0,00	
DESPESA NAO PRIMARIA DE CAPITAL (COM FONTES RPPS)(XXXI)	0,00	0,00	0,00	0,00	0,00	0,00	0,00	
DESPESA PRIMARIA TOTAL (XXXII)=(XX+XXI+XXVIII+XXIX+XXX)	60.856.571,62	48.826.174,01	35.666.829,81	34.691.719,95	3.045.879,12	1.097.450,01	1.027.001,83	
DESPESA PRIMARIA TOTAL (EXCETO FONTES RPPS) (XXXIII)=(XX+XXVIII+XXIX)	60.856.571,62	48.826.174,01	35.666.829,81	34.691.719,95	3.045.879,12	1.097.450,01	1.027.001,83	
RESULTADO PRIMARIO (COM RPPS)-Acima da Linha(XXXIV)=[XVIIa-(XXXIIa+XXXIIb+XXXIIc)]					-3.481.530,58			
RESULTADO PRIMARIO (SEM RPPS)-Acima da Linha(XXXV)=[XVIIa-(XXXIIIa+XXXIIIb+XXXIIIC)]					-3.481.530,58			



CN-SIFPM		MUNICIPIO DE NOVA CAMPINA		CONAM
		RELATORIO RESUMIDO DA EXECUCAO ORCAMENTARIA DEMONSTRATIVO DOS RESULTADOS PRIMARIO E NOMINAL ORCAMENTOS FISCAL E DA SEGURIDADE SOCIAL		
RREO - ANEXO 6 (LRF, art. 53, inciso III)		Periodo de Referencia: JANEIRO a AGOSTO 2023 / BIMESTRE: JULHO-AGOSTO		Em reais
META FISCAL PARA O RESULTADO PRIMARIO		VALOR CORRENTE		
Meta fixada no Anexo de Metas Fiscais da LDO para o exercicio de referencia		433.000,00		
JUROS NOMINAIS		Ate o Bimestre/2023		
		VALOR INCORRIDO		
JUROS, ENCARGOS E VARIACOES MONETARIAS ATIVOS (Exceto RPPS)(XXXVI) JUROS, ENCARGOS E VARIACOES MONETARIAS PASSIVOS (Exceto RPPS)(XXXVII)		1.062.453,24		
RESULTADO NOMINAL (SEM RPPS) - Acima da Linha (XXXVIII) = XXXV + (XXXVI - XXXVII)		-2.419.077,34		
ABAIXO DA LINHA				
CALCULO DO RESULTADO NOMINAL		Saldo em 31/Dez/2022 (a)	Saldo ate o Bimestre/2023 (b)	
DIVIDA CONSOLIDADA (XXXIX)		260,89	260,89	
DEDUCOES (XL)		14.781.033,72	15.545.176,52	
Disponibilidade de Caixa		13.546.093,47	14.316.841,88	
Disponibilidade de Caixa Bruta		17.013.962,75	14.808.083,03	
(-) Restos a Pagar Processados (XLI)		3.165.313,93	118.422,10	
(-) Depósitos Restituíveis e Valores Vinculados		302.555,35	372.819,05	
Demais Haveres Financeiros		1.234.940,25	1.228.334,64	
DIVIDA CONSOLIDADA LIQUIDA (XLII)=(XXXIX - XL)		-14.780.772,83	-15.544.915,63	
RESULTADO NOMINAL (SEM RPPS) - Abaixo da Linha (XLIII)=(XLIIa - XLIIb)		764.142,80		
META FISCAL PARA O RESULTADO NOMINAL		VALOR CORRENTE		
Meta fixada no Anexo de Metas Fiscais da LDO para o exercicio de referencia		1.068.000,00		
AJUSTE METODOLOGICO		Ate o Bimestre/2023		
VARIACAO DO SALDO DE RPP (XLIV) = (XLIIb - XLIIa)		-3.046.891,83		
RECEITA DE ALIENACAO DE INVESTIMENTOS PERMANENTES (XLV) = (XI)		0,00		
VARIACAO CAMBIAL (XLVI)		0,00		
VARIACAO DO SALDO DE PRECATORIOS INTEGRANTES DA DC (XLVII)		0,00		
VARIACAO DO SALDO DAS DEMAIS OBRIGACOES INTEGRANTES DA DC (XLVIII)		0,00		
OUTROS AJUSTES (XLIX)		0,00		
RESULTADO NOMINAL (SEM RPPS) AJUSTADO - Abaixo da Linha (L) = [XLIII + (XLIV - XLV - XLVI + XLVII + XLVIII) +/- (XLIX)]		-2.282.749,03		
RESULTADO PRIMARIO (SEM RPPS) - Abaixo da Linha (LI) = (L) - (XXXVI - XXXVII)		-3.345.202,27		




CN-SIFPM		MUNICIPIO DE NOVA CAMPINA					CONAM	
		RELATORIO RESUMIDO DA EXECUCAO ORCAMENTARIA DEMONSTRATIVO DOS RESULTADOS PRIMARIO E NOMINAL ORCAMENTOS FISCAL E DA SEGURIDADE SOCIAL						
RREO - ANEXO 6 (LRF, art. 53, inciso III)		Periodo de Referencia: JANEIRO a AGOSTO 2023 / BIMESTRE: JULHO-AGOSTO					Em reais	
DESPESAS PRIMARIAS	DOTACAO ATUALIZADA	Ate o Bimestre/2023						
		DESPESAS EMPENHADAS	DESPESAS LIQUIDADAS	DESPESAS PAGAS (a)	RESTOS A PAGAR PROCESSADOS PAGOS (b)	RESTOS A PAGAR NAO PROCESSADOS		
						LIQUIDADOS	PAGOS (c)	
INFORMACOES ADICIONAIS				PREVISAO ORCAMENTARIA				
SALDO DE EXERCICIOS ANTERIORES Recursos Arrecadados em Exercicios Anteriores- RPPS Superavit Financeiro Utilizado para Abertura e Reabertura de Creditos Adicionais RESERVA ORCAMENTARIA DO RPPS				7.169.192,62 0,00				

CONAM-RREO6-2023

FONTE:CN-SIFPM - Sistema Integrado de Financas Publicas Municipais, Unidade responsavel- CONTABILIDADE, Data da emissao 28/SET/2023 e hora de emissao 16:20
NOTA:




CN-SIFPM		MUNICÍPIO DE NOVA CAMPINA										CONAM
		Relatorio Resumido da Execucao Orcamentaria Demonstrativo dos Restos a Pagar por Poder e Orgao Orcamentos Fiscal e da Seguridade Social										
RREO - Anexo 7 (LRF, art. 53, inciso V)		Periodo de Referencia: JANEIRO a AGOSTO 2023 / BIMESTRE: JULHO-AGOSTO										Em Reais
PODER / ORGAO	Restos a Pagar Processados					Restos a Pagar Nao Processados						Saldo Total
	Inscritos		Pagos (c)	Cancelados (d)	Saldo e=(a+b)-(c+d)	Inscritos		Liquidados (h)	Pagos (i)	Cancelados (j)	Saldo k=(f+g)-(i+j)	
	Em Exercicios Anteriores (a)	Em 31 de dezembro/ 2022 (b)				Em Exercicios Anteriores (f)	Em 31 de dezembro/ 2022 (g)					
RESTOS A PAGAR(EXCETO INTRAORCAM.) (I)	106.915,50	3.057.385,72	3.045.879,12	0,00	118.422,10	39.370,21	1.641.388,50	1.098.462,72	1.027.001,83	14.190,93	639.565,95	757.988,05
PODER LEGISLATIVO	0,00	0,00	0,00	0,00	0,00	0,00	0,00	0,00	0,00	0,00	0,00	0,00
CAMARA MUNICIPAL	0,00	0,00	0,00	0,00	0,00	0,00	0,00	0,00	0,00	0,00	0,00	0,00
PODER EXECUTIVO	106.915,50	3.057.385,72	3.045.879,12	0,00	118.422,10	39.370,21	1.641.388,50	1.098.462,72	1.027.001,83	14.190,93	639.565,95	757.988,05
ADMINISTRACAO DIRETA												
PREFEITURA MUNICIPAL												
EXECUTIVO	106.915,50	3.057.385,72	3.045.879,12	0,00	118.422,10	39.370,21	1.641.388,50	1.096.437,30	1.027.001,83	14.190,93	639.565,95	757.988,05
TOTAL DA PREFEITURA	106.915,50	3.057.385,72	3.045.879,12	0,00	118.422,10	39.370,21	1.641.388,50	1.098.462,72	1.027.001,83	14.190,93	639.565,95	757.988,05
RESTOS A PAGAR(INTRAORCAMENTARIOS)(II)	0,00	0,00	0,00	0,00	0,00	0,00	0,00	0,00	0,00	0,00	0,00	0,00
TOTAL (III)=(I + II)	106.915,50	3.057.385,72	3.045.879,12	0,00	118.422,10	39.370,21	1.641.388,50	1.098.462,72	1.027.001,83	14.190,93	639.565,95	757.988,05

CONAM-RREO7-2023

FONTE:CN-SIFPM - Sistema Integrado de Financas Publicas Municipais, Unidade responsavel- CONTABILIDADE, Data da emissao 28/SET/2023 e hora de emissao 16:19



CN-SIFPM		MUNICÍPIO DE NOVA CAMPINA										CONAM
		Relatório Resumido da Execução Orçamentária Demonstrativo dos Restos a Pagar por Poder e Órgão Orçamentos Fiscal e da Seguridade Social										
RREO - Anexo 7 (LRF, art. 53, inciso V)		Período de Referência: JANEIRO a AGOSTO 2023 / BIMESTRE: JULHO-AGOSTO										Em Reais
PODER / ORGAO	Restos a Pagar Processados					Restos a Pagar Não Processados					Saldo Total	
	Inscritos		Pagos (c)	Cancelados (d)	Saldo e=(a+b)-(c+d)	Inscritos		Liquidados (h)	Pagos (i)	Cancelados (j)		Saldo k=(f+g)-(i+j)
	Em Exercícios Anteriores (a)	Em 31 de dezembro/ 2022 (b)				Em Exercícios Anteriores (f)	Em 31 de dezembro/ 2022 (g)					

Este documento é cópia do original, assinado digitalmente por CPF ***607188** em 28/09/2023 às 17:00:20 (GMT-03:00).

Para conferir o original, acesse: <https://www.dfoe.com.br/verificador/37a1-87e5f026-db13>



MUNICIPIO DE NOVA CAMPINA		
Relatorio Resumido da Execucao Orcamentaria Demonstrativo das Receitas e Despesas com Manutencao e Desenvolvimento do Ensino - MDE Orcamentos Fiscal e da Seguridade Social		
RREO - ANEXO 8 (LDB, art.72)		Periodo de Referencia: JANEIRO a AGOSTO 2023 / BIMESTRE: JULHO-AGOSTO
RECEITA RESULTANTE DE IMPOSTOS (Arts. 212 e 212-A da Constituicao Federal)		
RECEITA RESULTANTE DE IMPOSTOS	PREVISAO ATUALIZADA (a)	RECEITAS REALIZADAS Ate o Bimestre (b)
1 - RECEITA DE IMPOSTOS	6.513.000,00	4.781.891,49
1.1- Receita Resultante do Imposto sobre a Propr.Predial e Ter.Urbana- IPTU	547.000,00	343.147,61
1.2- Receita Resultante do Imposto sobre Transmissao Inter Vivos - ITBI	392.000,00	391.504,71
1.3- Receita Resultante do Imposto sobre Servicos de Qualquer Natureza-ISS	4.408.000,00	3.317.948,34
1.4- Receita Resultante do Imposto de Renda Retido na Fonte - IRRF	1.166.000,00	729.290,83
2 - RECEITA DE TRANSFERENCIAS CONSTITUCIONAIS E LEGAIS	32.588.000,00	21.283.113,50
2.1- Cota-Parte FPM	15.689.000,00	9.861.521,57
2.1.1- Parcela referente a CF, art. 159, I, alinea b	14.263.000,00	9.258.750,11
2.1.2- Parcela referente a CF, art. 159, I, alneas d e e	1.426.000,00	602.771,46
2.2- Cota-Parte ICMS	15.352.800,00	10.293.132,49
2.3- Cota-Parte IPI-Exportacao	86.600,00	58.427,92
2.4- Cota-Parte ITR	197.600,00	20.261,63
2.5- Cota-Parte IPVA	1.030.000,00	904.523,82
2.6- Cota-Parte IOF-Ouro		
2.7- Compensacoes Financeiras Provenientes de Imp. e Transf.Constitucionais	232.000,00	145.246,07
3 - TOTAL DA RECEITA RESULTANTE DE IMPOSTOS (1 + 2)	39.101.000,00	26.065.004,99
4 - TOTAL DESTINADO AO FUNDEB-20% DE ((2.1.1)+(2.2)+(2.3)+(2.4)+(2.5)+(2.7))	6.232.400,00	4.136.068,41
5 - VALOR MINIMO A SER APLICADO ALEM DO VALOR DESTINADO AO FUNDEB 5% DE ((2.1.1) + (2.2) + (2.3) + (2.4) + (2.5)) + 25% DE ((1.1) + (1.2) + (1.3) + (1.4) + (2.1.2) + (2.6))	3.531.250,00	2.372.920,52
FUNDEB		
RECEITAS RECEBIDAS DO FUNDEB NO EXERCICIO	PREVISAO ATUALIZADA (a)	RECEITAS REALIZADAS Ate o Bimestre (b)
6 - TOTAL DAS RECEITAS DO FUNDEB RECEBIDAS	11.470.000,00	7.491.684,44
6.1- FUNDEB - Impostos e Transferencias de Impostos	11.241.000,00	7.402.416,21
6.1.1- Principal	11.191.000,00	7.368.644,05
6.1.2- Rendimentos de Aplicacao Financeira	50.000,00	33.772,16
6.1.3- Ressarcimento de Recursos do FUNDEB		
6.2- FUNDEB - Complementacao da Uniao - VAAF		
6.2.1- Principal		
6.2.2- Rendimentos de Aplicacao Financeira		
6.2.3- Ressarcimento de Recursos do FUNDEB		



CN-SIFPM		MUNICIPIO DE NOVA CAMPINA				CONAM
Relatorio Resumido da Execucao Orcamentaria Demonstrativo das Receitas e Despesas com Manutencao e Desenvolvimento do Ensino - MDE Orcamentos Fiscal e da Seguridade Social						
RREO - ANEXO 8 (LDB, art.72)		Periodo de Referencia: JANEIRO a AGOSTO 2023 / BIMESTRE: JULHO-AGOSTO				R\$ 1,00
RECEITAS RECEBIDAS DO FUNDEB NO EXERCICIO	PREVISAO ATUALIZADA (a)	RECEITAS REALIZADAS Ate o Bimestre (b)				
6.3- FUNDEB - Complementacao da Uniao - VAAT						
6.3.1- Principal						
6.3.2- Rendimentos de Aplicacao Financeira						
6.3.3- Ressarcimento de Recursos do FUNDEB						
6.4- FUNDEB - Complementacao da Uniao - VAAR	229.000,00				89.268,23	
6.4.1- Principal	229.000,00				89.268,23	
6.4.2- Rendimentos de Aplicacao Financeira						
6.4.3- Ressarcimento de Recursos do FUNDEB						
7 - RESULTADO LIQUIDO DAS TRANSFERENCIAS DO FUNDEB (6.1.1 - 4)1	4.958.600,00				3.232.575,64	
ACRESCIMO RESULTANTE DAS TRANSFERENCIAS DO FUNDEB						
RECURSOS RECEBIDOS EM EXERCICIOS ANTERIORES E NAO UTILIZADOS (SUPERAVIT)				VALOR		
8 - TOTAL DOS RECURSOS DE SUPERAVIT				53.115,17		
8.1- SUPERAVIT DO EXERCICIO IMEDIATAMENTE ANTERIOR				53.115,17		
8.2- SUPERAVIT RESIDUAL DE OUTROS EXERCICIOS						
9 - TOTAL DOS RECURSOS DO FUNDEB DISPONIVEIS PARA UTILIZACAO (6 + 8)				7.544.799,61		
DESpesas com Recursos do FUNDEB (Por Subfuncao)	DOTACAO ATUALIZADA (c)	DESpesas EMPENHADAS Ate o Bimestre (d)	DESpesas LIQUIDADAS Ate o Bimestre (e)	DESpesas PAGAS Ate o Bimestre (f)	INSCRITAS EM RESTOS A PAGAR NAO PROCESSADOS (g)	
10- TOTAL DAS DESPESAS COM RECURSOS DO FUNDEB	*	10.837.392,39	7.259.606,85	7.069.780,49		
10.1- Profissionais da Educacao Basica	*	9.308.666,87	6.239.968,02	6.078.224,93		
10.1.1- Educacao Infantil	*	3.001.193,21	1.944.826,24	1.899.608,81		
10.1.2- Ensino Fundamental	*	6.307.473,66	4.295.141,78	4.178.616,12		
10.1.3- Educacao de Jovens e Adultos	*					
10.1.4- Educacao Especial	*					
10.1.5- Administracao Geral	*					
10.2- Outras Despesas	*	1.528.725,52	1.019.638,83	991.555,56		
10.2.1- Educacao Infantil	*	124.729,70	74.024,55	72.033,11		
10.2.2- Ensino Fundamental	*	1.403.995,82	945.614,28	919.522,45		
10.2.3- Educacao de Jovens e Adultos	*					
10.2.4- Educacao Especial	*					
10.2.5- Administracao Geral	*					
10.2.6- Transporte (Escolar)	*					
10.2.7- Outras	*					



CN-SIFPM		MUNICIPIO DE NOVA CAMPINA				CONAM	
Relatorio Resumido da Execucao Orcamentaria Demonstrativo das Receitas e Despesas com Manutencao e Desenvolvimento do Ensino - MDE Orcamentos Fiscal e da Seguridade Social							
RREO - ANEXO 8 (LDB, art.72)		Periodo de Referencia: JANEIRO a AGOSTO 2023 / BIMESTRE: JULHO-AGOSTO				R\$ 1,00	
DESPESAS CUSTEADAS COM RECEITAS DO FUNDEB RECEBIDAS NO EXERCICIO	DESPESAS EMPENHADAS Ate o Bimestre (d)	DESPESAS LIQUIDADAS Ate o Bimestre (e)	DESPESAS PAGAS Ate o Bimestre (f)	INSCRITAS EM RESTOS A PAGAR NAO PROCESSADOS (g)	INSCRITAS EM RESTOS A PAGAR PROCESSADOS (SEM DISPONIBILIDADE DE CAIXA)7 (h)	DESPESAS EMPENHADAS EM VALOR SUPERIOR AO TOTAL DAS RECEITAS RECEBIDAS NO EXERCICIO 9 (i)	
11- TOTAL DAS DESPESAS CUSTEADAS C/RECURSOS DO FUNDEB RECEBIDAS NO EXERCICIO	10.784.277,22	7.206.491,68	7.016.665,32				
11.1- Total das Despesas custeadas com FUNDEB - Impostos e Transferencias de Impostos	10.682.736,15	7.104.950,61	6.941.216,08				
11.2- Total das Despesas custeadas com FUNDEB - Complementacao da Uniao - VAAF							
11.3- Total das Despesas custeadas com FUNDEB - Complementacao da Uniao - VAAT							
11.4- Total das Despesas custeadas com FUNDEB - Complementacao da Uniao - VAAR	101.541,07	101.541,07	75.449,24				
12- Total das Despesas do FUNDEB com Profissionais da Educacao Basica	9.255.551,70	6.186.852,85	6.025.109,76				
13- Total das Despesas custeadas c/FUNDEB-Complement. Uniao - VAAT Aplicadas na Educacao Infantil							
14- Total das Despesas custeadas c/FUNDEB-Complement. Uniao - VAAT Aplicadas em Despesa de Capital							
INDICADORES - Art.212-A, inciso XI e par.3o - Constituicao Federal2			VALOR EXIGIDO (j)	VALOR APLICADO (k)	VALOR CONSIDERADO APOS DEDUCOES (l)		% APLICADO (m)
15- Minimo de 70% do FUNDEB na Remuneracao dos Profissionais da Educacao Basica			5.181.691,34	6.186.852,85	6.186.852,85		83,58
16- Percentual de 50% da Complementacao da Uniao ao FUNDEB(VAAT) na Educacao Infantil			0,00	0,00	0,00		
17- Minimo de 15% da Complementacao da Uniao ao FUNDEB - VAAT em Despesas de Capital			0,00	0,00	0,00		
INDICADOR - Art.25, par.3o - Lei N.14.113, de 2020 - (Maximo de 10% de Superavit)3		VALOR MAXIMO PERMITIDO (n)	VALOR NAO APLICADO (o)	VALOR NAO APLICADO APOS AJUSTE (p)	VALOR TOTAL DE SUPERAVIT NAO APLICADO ATE O FINAL EXERCICIO(q)		% NAO APLICADO (r)
18- Total da Receita Recebida e nao Aplicada no Exercicio		749.168,44	285.192,76	285.192,76			3,81
INDICADOR - Art.25, par.3o - Lei N. 14.113, de 2020 (Aplicacao do Superavit de Exercicio Anterior)3		VALOR SUPERAVIT PERMITIDO NO EXERCICIO ANTERIOR (s)	VALOR NAO APLICADO NO EXERCICIO ANTERIOR (t)	VALOR SUPERAVIT APLICADO ATE O PRIMEIRO QUADRIMESTRE (u)	VALOR APLICADO APOS O PRIMEIRO QUADRIMESTRE (v)	VALOR TOTAL DE SUPERAVIT NAO APLICADO ATE O FINAL DO EXERCICIO (w)	VALOR APLICADO ATE O PRIMEIRO QUADRIMESTRE QUE INTEGRARA O LIMITE CONSTITUCIONAL (x)
19- TOTAL DAS DESPESAS CUSTEADAS COM SUPERAVIT FUNDEB		1.074.807,67	53.115,17	53.115,17	0,00	0,00	1.021.692,50
19.1- Total das Despesas custeadas com FUNDEB - Impostos e Transferencias de Impostos		1.074.807,67	53.115,17	53.115,17	0,00	0,00	1.021.692,50
19.2- Total das Despesas custeadas com FUNDEB - Complementacao da Uniao (VAAF + VAAT + VAAR)		0,00	0,00	0,00	0,00	0,00	0,00



MUNICIPIO DE NOVA CAMPINA						CONAM
Relatorio Resumido da Execucao Orcamentaria Demonstrativo das Receitas e Despesas com Manutencao e Desenvolvimento do Ensino - MDE Orcamentos Fiscal e da Seguridade Social						
RREO - ANEXO 8 (LDB, art.72)		Periodo de Referencia: JANEIRO a AGOSTO 2023 / BIMESTRE: JULHO-AGOSTO			R\$ 1,00	
DESPESAS COM ACOES TYPICAS DE MDE-RECEITAS DE IMPOSTOS-EXCETO FUNDEB (Por Subfuncao)	DOTACAO ATUALIZADA (c)	DESPESAS EMPENHADAS Ate o Bimestre (d)	DESPESAS LIQUIDADAS Ate o Bimestre (e)	DESPESAS PAGAS Ate o Bimestre (f)	INSCRITAS EM RESTOS A PAGAR NAO PROCESSADOS (g)	
20- TOTAL DAS DESPESAS COM ACOES TYPICAS DE MDE CUSTEADAS COM RECEITAS DE IMPOSTOS	*					
20.1- Educacao Infantil	*	4.934.513,37	4.356.122,11	4.182.764,86		
20.2- Ensino Fundamental	*	1.019.902,49	882.168,05	828.905,92		
20.3- Educacao de Jovens e Adultos	*	3.794.610,88	3.400.754,06	3.280.658,94		
20.4- Educacao Especial	*	120.000,00	73.200,00	73.200,00		
20.5- Administracao Geral	*					
20.6- Transporte (Escolar)	*					
20.7- Outras	*					
DESPESAS COM ACOES TYPICAS DE MDE - RECEITAS DE IMPOSTOS E RECURSOS DO FUNDEB (Por Area de Atuacao)6	DOTACAO ATUALIZADA (c)	DESPESAS EMPENHADAS Ate o Bimestre (d)	DESPESAS LIQUIDADAS Ate o Bimestre (e)	DESPESAS PAGAS Ate o Bimestre (f)	INSCRITAS EM RESTOS A PAGAR NAO PROCESSADOS (g)	
21- TOTAL DAS DESPESAS COM ACOES TYPICAS DE MDE CUSTEADAS COM RECEITAS DE IMPOSTOS E FUNDEB	*					
21.1- EDUCACAO INFANTIL	*	15.771.905,76	11.615.728,96	11.252.545,35		
21.1.1- Creche	*	4.145.825,40	2.901.018,84	2.800.547,84		
21.1.1.2- Pre-escola	*	2.708.448,80	1.920.451,86	1.842.321,22		
21.1.2- Pre-escola	*	1.437.376,60	980.566,98	958.226,62		
21.2- ENSINO FUNDAMENTAL	*	11.626.080,36	8.714.710,12	8.451.997,51		
APURACAO DAS DESPESAS PARA FINS DE LIMITE MINIMO CONSTITUCIONAL					VALOR	
22- TOTAL DAS DESPESAS DE MDE CUSTEADAS COM RECURSOS DE IMPOSTOS = L20(d ou e)					4.356.122,11	
23- TOTAL DAS RECEITAS TRANSFERIDAS AO FUNDEB = (L4)					4.136.068,41	
24- (-) RECEITAS DO FUNDEB NAO UTILIZADAS NO EXERCICIO, EM VALOR SUPERIOR A 10% = L18(g)					0,00	
25- VALOR APLICADO ATE O PRIMEIRO QUADRIMESTRE QUE INTEGRARA O LIMITE CONSTITUCIONAL = L19.1(x)					1.021.692,50	
26- (-) RESTOS A PAGAR NAO PROCESSADOS INSCRITOS NO EXERC.SEM DISPONIBILIDADE FINANC.DE RECURSOS DE IMPOSTOS 4 e 7					0,00	
27- (-) CANCELAMENTO, NO EXERC.,DE RP INSCRITOS C/DISPONIBILIDADE FINANC.DE RECURSOS DE IMPOSTOS VINC.AO ENSINO = (L30.1(af)+L30.2(af))					3.105,94	
28- TOTAL DAS DESPESAS PARA FINS DE LIMITE (22 + 23 - 24 + 25 - 26 - 27)					9.510.777,08	
APURACAO DO LIMITE MINIMO CONSTITUCIONAL 2 E 5			VALOR EXIGIDO (z)	VALOR APLICADO (aa)	% APLICADO (ab)	
29- APLICACAO EM MDE SOBRE A RECEITA RESULTANTE DE IMPOSTOS			6.516.251,25	9.510.777,08	36,49	
RESTOS A PAGAR INSCRITOS EM EXERCICIOS ANTERIORES DE DESPESAS CONSIDERADAS PARA CUMPRIMENTO DO LIMITE		SALDO INICIAL (ac)	RP LIQUIDADOS (ad)	RP PAGOS (ae)	RP CANCELADOS (af)	SALDO FINAL (ag)=(ac-ae-af)
30- RESTOS A PAGAR DE DESPESAS COM MDE		480.927,90	44.780,25	448.990,92	3.105,94	28.831,04
30.1- Executadas c/Recursos de Impostos e Transferencias de Impostos		155.562,81	44.780,25	123.687,23	3.105,94	28.769,64
30.2- Executadas c/Recursos do FUNDEB-Impostos		325.365,09		325.303,69		61,40
30.3- Executadas c/Recursos do FUNDEB-Compl.da Uniao(VAAT+VAAF+VAAR)						



CN-SIFPM		MUNICIPIO DE NOVA CAMPINA				CONAM
Relatorio Resumido da Execucao Orcamentaria Demonstrativo das Receitas e Despesas com Manutencao e Desenvolvimento do Ensino - MDE Orcamentos Fiscal e da Seguridade Social						
RREO - ANEXO 8 (LDB, art.72)		Periodo de Referencia: JANEIRO a AGOSTO 2023 / BIMESTRE: JULHO-AGOSTO				R\$ 1,00
OUTRAS INFORMACOES PARA CONTROLE						
RECEITAS ADICIONAIS PARA FINANCIAMENTO DO ENSINO		PREVISAO ATUALIZADA (a)	RECEITAS REALIZADAS Ate o Bimestre (b)			
31- TOTAL DAS RECEITAS ADICIONAIS PARA FINANCIAMENTO DO ENSINO		3.244.500,00	2.105.684,89			
31.1- RECEITA DE TRANSFERENCIAS DO FNDE(INCLUINDO RENDIMENTOS-APLIC.FINANCEIRA)		2.203.000,00	1.513.624,96			
31.1.1- Salario-Educacao		1.915.000,00	1.286.980,60			
31.1.2- PDDE						
31.1.3- PNAE		205.000,00	170.648,17			
31.1.4- PNATE		83.000,00	55.996,19			
31.1.5- Outras Transferencias do FNDE						
31.2- RECEITA DE TRANSFERENCIAS DE CONVENIOS		1.017.000,00	566.475,20			
31.3- RECEITA DE ROYALITES DESTINADOS A EDUCACAO						
31.4- RECEITA DE OPERACOES DE CREDITO VINCULADAS A EDUCACAO						
31.5- OUTRAS RECEITAS PARA FINANCIAMENTO DO ENSINO		24.500,00	25.584,73			
OUTRAS DESPESAS COM EDUCACAO (Por Subfuncao)6		DOTACAO ATUALIZADA (c)	DESPESAS EMPENHADAS Ate o Bimestre (d)	DESPESAS LIQUIDADAS Ate o Bimestre (e)	DESPESAS PAGAS Ate o Bimestre (f)	INSCRITAS EM RESTOS A PAGAR NAO PROCESSADOS (g)
32- TOTAL DAS OUTRAS DESPESAS COM EDUCACAO		*	4.544.190,06	3.503.569,57	3.456.563,17	
32.1- Educacao Infantil		*	315.342,00	309.248,00	309.248,00	
32.2- Ensino Fundamental		*	2.196.563,38	1.626.543,53	1.607.106,04	
32.3- Ensino Medio		*	756.356,14	456.514,22	439.531,64	
32.4- Ensino Superior		*				
32.5- Ensino Profissional		*				
32.6- Educacao de Jovens e Adultos		*				
32.7- Educacao Especial		*				
32.8- Outras		*	1.275.928,54	1.111.263,82	1.100.677,49	
TOTAL GERAL DAS DESPESAS COM EDUCACAO		DOTACAO ATUALIZADA (c)	DESPESAS EMPENHADAS Ate o Bimestre (d)	DESPESAS LIQUIDADAS Ate o Bimestre (e)	DESPESAS PAGAS Ate o Bimestre (f)	INSCRITAS EM RESTOS A PAGAR NAO PROCESSADOS (g)
33- TOTAL GERAL DAS DESPESAS COM EDUCACAO (10 + 20 + 32)		*	20.316.095,82	15.119.298,53	14.709.108,52	
33.1- Despesas Correntes		*	18.867.889,21	13.960.975,07	13.550.785,06	
33.1.1- Pessoal Ativo		*	12.438.539,52	8.861.753,98	8.671.927,62	
33.1.2- Pessoal Inativo		*				
33.1.3- Transferencias as instituicoes comunitarias, confessionais ou filantropicas sem fins lucrativos		*				
33.1.4- Outras Despesas Correntes		*	6.429.349,69	5.099.221,09	4.878.857,44	
33.2- Despesas de Capital		*	1.448.206,61	1.158.323,46	1.158.323,46	
33.2.1- Transferencias as instituicoes comunitarias, confessionais ou filantropicas sem fins lucrativos		*				
33.2.2- Outras Despesas de Capital		*	1.448.206,61	1.158.323,46	1.158.323,46	



CN-SIFPM		MUNICÍPIO DE NOVA CAMPINA		CONAM
Relatorio Resumido da Execucao Orcamentaria Demonstrativo das Receitas e Despesas com Manutencao e Desenvolvimento do Ensino - MDE Orcamentos Fiscal e da Seguridade Social				
RREO - ANEXO 8 (LDB, art.72)		Periodo de Referencia: JANEIRO a AGOSTO 2023 / BIMESTRE: JULHO-AGOSTO		R\$ 1,00
CONTROLE DA DISPONIBILIDADE FINANCEIRA E CONCILIAÇÃO BANCARIA		FUNDEB (ah)	SALARIO EDUCACAO (ai)	
34- DISPONIBILIDADE FINANCEIRA EM 31 DE DEZEMBRO DE 2022		868.082,57	0,00	
35- (+) INGRESSO DE RECURSOS ATE O BIMESTRE (orcamentario)		7.491.684,44	1.286.980,60	
36- (-) PAGAMENTOS EFETUADOS ATE O BIMESTRE (orcamentario e restos a pagar)		7.395.084,18	2.874.008,12	
37- (=) DISPONIBILIDADE FINANCEIRA ATE O BIMESTRE		964.682,83	-1.587.027,52	
38- (+) AJUSTES POSITIVOS (RETENCOES E OUTROS VALORES EXTRAORCAMENTARIOS)		0,00	0,00	
39- (-) AJUSTES NEGATIVOS (OUTROS VALORES EXTRAORCAMENTARIOS)		0,00	0,00	
40- (=) SALDO FINANCEIRO CONCILIADO (Saldo Bancario)		964.682,83	-1.587.027,52	

FONTE:CN-SIFPM - Sistema Integrado de Financas Publicas Municipais, Unidade responsavel- CONTABILIDADE, Data da emissao 28/SET/2023 e hora de emissao 16:18
(*) Valores nao informados considerando que na Lei Orcamentaria, a discriminacao da despesa, quanto a sua natureza, foi elaborada por categoria economica, grupo de natureza de despesa e modalidade de aplicacao, nos termos do artigo 6o. da Portaria Interministerial STN/SOF No. 163/2001 e alteracoes posteriores.

NOTAS:

- SE RESULTADO LIQUIDO DA TRANSFERENCIA (7) > 0 = ACRESCIMO RESULTANTE DAS TRANSFERENCIAS DO FUNDEB,
SE RESULTADO LIQUIDO DA TRANSFERENCIA (7) < 0 = DECRESCIMO RESULTANTE DAS TRANSFERENCIAS DO FUNDEB
- Limites minimos anuais a serem cumpridos no encerramento do exercicio.
- Art. 25,par.3o, Lei 14.113/2020: Ate 10% (dez por cento) dos recursos recebidos a conta dos Fundos, inclusive relativos a complementacao da Uniao, nos termos do par.2o do art. 16 desta Lei, poderao ser utilizados no primeiro quadrimestre do exercicio imediatamente subsequente, mediante abertura de credito adicional.
- Os valores referentes a parcela dos Restos a Pagar inscritos sem disponibilidade financeira vinculada a educacao deverao ser informados somente no RREO do ultimo bimestre do exercicio.
- Nos cinco primeiros bimestres do exercicio o acompanhamento sera feito com base na despesa liquidada. No ultimo bimestre do exercicio, o valor devera corresponder ao total da despesa empenhada.
- As linhas representam areas de atuacao e nao correspondem exatamente as subfuncoes da Funcao Educacao. As despesas classificadas nas demais subfuncoes tipicas e nas subfuncoes atipicas deverao ser rateadas para essas areas de atuacao.
- Valor inscrito em RPNP sem disponibilidade de caixa, que nao sera considerado na apuracao dos indicadores e limites. Para as linhas 15, 16 e 17, devera ser comparado o total inscrito em RPNP com a disponibilidade de caixa por fonte de recursos. Para a linha 14, devera ser verificada a diferenca entre a disponibilidade nas Fontes do Fundeb e os RPNP referentes a essas despesas. Para a linha 18, devera ser verificada a diferenca entre as disponibilidades na Fonte VAAT e os RPNP dessas despesas.
- Controle da execucao de restos a pagar considerados no cumprimento do limite minimo dos exercicios anteriores.
- Nesta coluna nao devem ser informados valores inferiores a 0 (zero).
- Essa coluna nao deve conter percentual superior a 100%. Caso isso ocorra, em razao de valores informados na coluna (i), os percentuais devem ser ajustados para 100%.

Assumo a responsabilidade pelas informacoes acima ressaltando a diferenca da metodologia adotada para apuracao dos limites constitucionais em relacao ao TCE/TCM.



CN-SIFPM	MUNICÍPIO DE NOVA CAMPINA RELATORIO RESUMIDO DA EXECUCAO ORCAMENTARIA DEMONSTRATIVO DAS RECEITAS E DESPESAS COM ACOES E SERVICOS PUBLICOS DE SAUDE ORCAMENTOS FISCAL E DA SEGURIDADE SOCIAL	CONAM
RREO - Anexo 12 (LC 141/2012,art.35)	Periodo de Referencia: JANEIRO a AGOSTO 2023	R\$ 1,00

RECEITAS RESULTANTES DE IMPOSTOS E TRANSFERENCIAS CONSTITUCIONAIS E LEGAIS	PREVISAO INICIAL	PREVISAO ATUALIZADA (a)	RECEITAS REALIZADAS	
			Ate o Bimestre (b)	% (b/a) x 100
RECEITAS DE IMPOSTOS (I)	3.479.000,00	6.510.000,00	4.781.477,87	73,44
Receita Resultante do Imposto Predial e Territorial Urbano - IPTU	554.000,00	547.000,00	343.147,61	62,73
Receita Resultante do Imposto sobre Transmissao de Bens Intervivos - ITBI	72.000,00	392.000,00	391.504,71	99,87
Receita Resultante do Imposto sobre Servicos de Qualquer Natureza - ISS	2.152.000,00	4.408.000,00	3.317.948,34	75,27
Receita Resultante do Imposto sobre a Renda e Proventos de Qualquer Natureza Retido na Fonte-IRRF	701.000,00	1.163.000,00	728.877,21	62,67
RECEITA DE TRANSFERENCIAS CONSTITUCIONAIS E LEGAIS (II)	30.736.000,00	31.162.000,00	20.680.342,04	66,36
Cota-Parte FPM	13.612.000,00	14.263.000,00	9.258.750,11	64,91
Cota-Parte ITR	212.000,00	197.600,00	20.261,63	10,25
Cota-Parte IPVA	960.000,00	1.030.000,00	904.523,82	87,81
Cota-Parte ICMS	15.868.000,00	15.352.800,00	10.293.132,49	67,04
Cota-Parte IPI-Exportacao	84.000,00	86.600,00	58.427,92	67,46
Outras Transferencias ou Compensacoes Financeiras Provenientes de Impostos Transf.Constitucionais	0,00	232.000,00	145.246,07	62,60
TOTAL DAS RECEITAS RESULTANTES DE IMPOSTOS E TRANFERENCIAS CONSTITUCIONAIS E LEGAIS - (III) = (I) + (II)	34.215.000,00	37.672.000,00	25.461.819,91	67,58

DESPESAS COM ACOES E SERVICOS PUBLICOS DE SAUDE (ASPS) POR SUBFUNCAO E CATEGORIA ECONOMICA	DOTACAO INICIAL	DOTACAO ATUALIZADA (c)	DESPESAS EMPENHADAS		DESPESAS LIQUIDADAS		DESPESAS PAGAS		INSCRITAS EM RESTOS A PAGAR NAO PROCESSADOS(g)
			Ate o Bimestre (d)	% (d/c)x100	Ate o Bimestre (e)	% (e/c)x100	Ate o Bimestre (f)	% (f/c)x100	
ATENCAO BASICA (IV)	*	*	7.741.386,97		5.852.397,83		5.611.688,21		
Despesas Correntes	*	*	7.712.706,97		5.823.717,83		5.583.008,21		
Despesas de Capital	*	*	28.680,00		28.680,00		28.680,00		
ASSISTENCIA HOSPITALAR E AMBULATORIAL (V)	*	*	93.568,00		37.018,00		34.018,00		
Despesas Correntes	*	*	93.568,00		37.018,00		34.018,00		
Despesas de Capital	*	*	0,00		0,00		0,00		
SUPORTE PROFILATICO E TERAPEUTICO (VI)	*	*	115.962,70		108.328,66		108.328,66		
Despesas Correntes	*	*	115.962,70		108.328,66		108.328,66		
Despesas de Capital	*	*	0,00		0,00		0,00		
VIGILANCIA SANITARIA (VII)	*	*	227.681,41		171.619,53		166.531,52		
Despesas Correntes	*	*	222.681,41		166.619,53		161.531,52		
Despesas de Capital	*	*	5.000,00		5.000,00		5.000,00		
VIGILANCIA EPIDEMIOLOGICA (VIII)	*	*	38.934,97		34.684,97		34.684,97		
Despesas Correntes	*	*	36.066,97		31.816,97		31.816,97		
Despesas de Capital	*	*	2.868,00		2.868,00		2.868,00		
ALIMENTACAO E NUTRICAO (IX)	*	*	0,00		0,00		0,00		
Despesas Correntes	*	*	0,00		0,00		0,00		
Despesas de Capital	*	*	0,00		0,00		0,00		
OUTRAS SUBFUNCOES (X)	*	*	0,00		0,00		0,00		
Despesas Correntes	*	*	0,00		0,00		0,00		
Despesas de Capital	*	*	0,00		0,00		0,00		
TOTAL (XI) = (IV + V + VI + VII + VIII + IX + X)			8.217.534,05		6.204.048,99		5.955.251,36		



CN-SIFPM	MUNICÍPIO DE NOVA CAMPINA RELATORIO RESUMIDO DA EXECUCAO ORCAMENTARIA DEMONSTRATIVO DAS RECEITAS E DESPESAS COM ACOES E SERVICOS PUBLICOS DE SAUDE ORCAMENTOS FISCAL E DA SEGURIDADE SOCIAL	CONAM
RREO - Anexo 12 (LC 141/2012,art.35)	Periodo de Referencia: JANEIRO a AGOSTO 2023	R\$ 1,00

APURACAO DO CUMPRIMENTO DO LIMITE MINIMO PARA APLICACAO EM ASPS	DESPESAS EMPENHADAS (d)	DESPESAS LIQUIDADAS (e)	DESPESAS PAGAS (f)
Total das Despesas com ASPS (XII) = (XI) (-) Restos a Pagar Nao Processados Inscritos Indevidamente no Exercicio sem Disponibilidade Financeira (XIII) (-) Despesas Custeadas com Recursos Vinculados a Parcela do Percentual Minimo que nao foi Aplicada em ASPS em Exerc.Anteriores(XIV) (-) Despesas Custeadas com Disponibilidade de Caixa Vinculada aos Restos a Pagar Cancelados (XV)	8.217.534,05	6.204.048,99	5.955.251,36
(=) VALOR APLICADO EM ASPS (XVI) = (XII - XIII - XIV - XV)	8.217.534,05	6.204.048,99	5.955.251,36
Despesa Minima a ser Aplicada em ASPS (XVII) = (III) x 15% (LC 141/2012)			3.819.272,98
Despesa Minima a ser Aplicada em ASPS (XVII) = (III) x % (Lei Organica Municipal)			
Diferenca entre o Valor Aplicado e a Despesa Minima a ser Aplicada (XVIII) = (XVI (d ou e) - XVII)			2.384.776,01
Limite nao Cumprido (XIX) = (XVIII) (Quando valor for inferior a zero)			
PERCENTUAL DA RECEITA DE IMPOSTOS E TRANSFERENCIAS CONSTITUCIONAIS E LEGAIS APLICADO EM ASPS (XVI / III)*100 (minimo de 15% conforme LC N. 141/2012 ou % da Lei Organica Municipal)			24,36

CONTROLE DO VALOR REFERENTE AO PERCENTUAL MINIMO NAO CUMPRIDO EM EXERCICIOS ANTERIORES PARA FINS DE APLICACAO DOS RECURSOS VINCULADOS CONFORME ARTIGOS 25 E 26 DA LC 141/2012	LIMITE NAO CUMPRIDO				
	SALDO INICIAL (no exercicio atual) (h)	DESPESAS CUSTEADAS NO EXERCICIO DE REFERENCIA			SALDO FINAL (nao aplicado) l (l)=(h - (i ou j))
		DESPESAS EMPENHADAS (i)	DESPESAS LIQUIDADAS (j)	DESPESAS PAGAS (k)	
Diferenca de limite nao cumprido em 2023 (saldo final = XIXd) Diferenca de limite nao cumprido em 2022 (saldo inicial igual ao saldo final do demonstrativo do exercicio anterior) Diferenca de limite nao cumprido em Exercicios Anteriores (saldo inicial igual ao saldo final do demonstrativo do exercicio anterior)					
TOTAL DA DIFERENCA DE LIMITE NAO CUMPRIDO EM EXERCICIOS ANTERIORES (XX)					



CN-SIFPM	MUNICÍPIO DE NOVA CAMPINA RELATORIO RESUMIDO DA EXECUCAO ORCAMENTARIA DEMONSTRATIVO DAS RECEITAS E DESPESAS COM ACOES E SERVICOS PUBLICOS DE SAUDE ORCAMENTOS FISCAL E DA SEGURIDADE SOCIAL	CONAM
RREO - Anexo 12 (LC 141/2012,art.35)	Periodo de Referencia: JANEIRO a AGOSTO 2023	R\$ 1,00

EXECUCAO DE RESTOS A PAGAR										
EXERCICIO DO EMPENHO 2	VALOR MINIMO PARA APLICACAO EM ASPS (m)	VALOR APLICADO EM ASPS NO EXERCICIO (n)	VALOR APLICADO ALEM DO LIMITE MINIMO (o)=(n - m)	TOTAL INSCRITO EM RP NO EXERCICIO (p)	RPNP INSCRITOS INDEVIDAMENTE NO EXERCICIO SEM DISPONIBILIDADE FINANCEIRA (q)=(XIIId)	VALOR INSCRITO EM RP CONSIDERADO NO LIMITE (r)=(p-(o + q))	TOTAL DE RP PAGOS (s)	TOTAL DE RP A PAGAR (t)	TOTAL DE RP CANCELADOS OU PRESCRITOS (u)	DIFERENCA ENTRE O VALOR APLICADO ALEM DO LIMITE E O TOTAL DE RP CANCELADOS (v)={(o + q)-u}
Empenhos de 2023	3.819.272,98	8.217.534,05	4.398.261,07	410.876,85			379.183,85	31.693,00	0,00	4.398.261,07
Empenhos de 2022	4.738.826,25	7.655.151,44	2.916.325,19	259.055,49			230.456,20	18.983,94	9.615,35	2.906.709,84
Empenhos de 2021	3.952.774,47	6.547.430,23	2.594.655,76	316.742,75			282.692,22	18.923,75	15.126,78	2.579.528,98
Empenhos de 2020	3.050.876,22	5.849.962,02	2.799.085,80	262.740,97			228.656,02	14.841,28	19.243,67	2.779.842,13
Empenhos de 2019 e anteriores	3.156.553,73	5.465.340,27	2.308.786,54	279.899,14			196.021,43	14.841,28	69.036,43	2.239.750,11
TOTAL DOS RESTOS A PAGAR CANCELADOS OU PRESCRITOS ATE O FINAL DO EXERCICIO ATUAL QUE AFETARAM O CUMPRIMENTO DO LIMITE (XXI) (soma dos saldos negativos da coluna "v")										
TOTAL DOS RESTOS A PAGAR CANCELADOS OU PRESCRITOS ATE O FINAL DO EXERCICIO ANTERIOR QUE AFETARAM O CUMPRIMENTO DO LIMITE (XXII) (valor informado no demonstrativo do exercicio anterior)										
TOTAL DOS RESTOS A PAGAR CANCELADOS OU PRESCRITOS NO EXERCICIO ATUAL QUE AFETARAM O CUMPRIMENTO DO LIMITE (XXIII) = (XXI - XXII) (Artigo 24 par.1o. e 2o. da LC 141/2012)										

CONTROLE DOS RESTOS A PAGAR CANCELADOS OU PRESCRITOS CONSIDERADOS PARA FINS DE APLICACAO DA DISPONIBILIDADE DE CAIXA CONFORME ARTIGO 24, PARAGRAFOS 1o. E 2o. DA LC 141/2012	RESTOS A PAGAR CANCELADOS OU PRESCRITOS				
	SALDO INICIAL (w)	DESPESAS CUSTEADAS NO EXERCICIO DE REFERENCIA			SALDO FINAL (Nao Aplicado) 1 (aa) = (w - (x ou y))
		EMPENHADAS (x)	LIQUIDADAS (y)	PAGAS (z)	
Restos a pagar cancelados ou prescritos em 2023 a serem compensados(XXIV) (saldo inicial = XXIII)					
Restos a pagar cancelados ou prescritos em 2022 a serem compensados(XXV) (saldo inicial igual ao saldo final do demonstrativo do exercicio anterior)					
Restos a pagar cancelados ou prescritos em exercicios anteriores a serem compensados(XXVI) (saldo inicial igual ao saldo final do demonstrativo do exercicio anterior)					
TOTAL DE RESTOS A PAGAR CANCELADOS OU PRESCRITOS A COMPENSAR (XXVII)					

RECEITAS ADICIONAIS PARA O FINANCIAMENTO DA SAUDE NAO COMPUTADAS NO CALCULO DO MINIMO	PREVISAO INICIAL	PREVISAO ATUALIZADA (c)	RECEITAS REALIZADAS	
			Ate o Bimestre (d)	% (d/c) x 100
RECEITAS DE TRANSFERENCIAS PARA A SAUDE (XXVIII)	3.322.100,00	3.623.085,90	2.364.802,65	65,27
Provenientes da Uniao	3.056.100,00	3.300.370,98	2.123.509,63	64,34
Provenientes dos Estados	241.000,00	297.714,92	225.894,41	75,87
Provenientes de Outros Municipios	25.000,00	25.000,00	15.398,61	61,59
RECEITAS DE OPERACOES DE CREDITO INTERNAS E EXTERNAS VINCULADAS A SAUDE (XXIX)	0,00	0,00	0,00	0,00
OUTRAS RECEITAS (XXX)	0,00	0,00	0,00	0,00
TOTAL DE RECEITAS ADICIONAIS PARA FINANCIAMENTO DA SAUDE (XXXI)=(XXVIII + XXIX + XXX)	3.322.100,00	3.623.085,90	2.364.802,65	65,27



CN-SIFPM	MUNICÍPIO DE NOVA CAMPINA RELATORIO RESUMIDO DA EXECUCAO ORCAMENTARIA DEMONSTRATIVO DAS RECEITAS E DESPESAS COM ACOES E SERVICOS PUBLICOS DE SAUDE ORCAMENTOS FISCAL E DA SEGURIDADE SOCIAL	CONAM
RREO - Anexo 12 (LC 141/2012,art.35)	Periodo de Referencia: JANEIRO a AGOSTO 2023	R\$ 1,00

DESPESAS COM SAUDE NAO COMPUTADAS NO CALCULO DO MINIMO									
DESPESAS COM SAUDE POR SUBFUNCoes E CATEGORIA ECONOMICA NAO COMPUTADAS NO CALCULO DO MINIMO	DOTACAO INICIAL	DOTACAO ATUALIZADA (c)	DESPESAS EMPENHADAS		DESPESAS LIQUIDADAS		DESPESAS PAGAS		INSCRITAS EM RESTOS A PAGAR NAO PROCESSADOS(g)
			Ate o Bimestre (d)	% (d/c)x100	Ate o Bimestre (e)	% (e/c)x100	Ate o Bimestre (f)	% (f/c)x100	
ATENCAO BASICA (XXXII)	*	*	3.116.247,96		2.091.762,46		2.082.033,31		
Despesas Correntes	*	*	2.873.223,03		1.871.335,04		1.861.605,89		
Despesas de Capital	*	*	243.024,93		220.427,42		220.427,42		
ASSISTENCIA HOSPITALAR E AMBULATORIAL (XXXIII)	*	*	0,00		0,00		0,00		
Despesas Correntes	*	*	0,00		0,00		0,00		
Despesas de Capital	*	*	0,00		0,00		0,00		
SUPORTE PROFILATICO E TERAPEUTICO (XXXIV)	*	*	183.922,15		141.437,70		133.535,70		
Despesas Correntes	*	*	183.922,15		141.437,70		133.535,70		
Despesas de Capital	*	*	0,00		0,00		0,00		
VIGILANCIA SANITARIA (XXXV)	*	*	8.628,01		8.628,01		8.628,01		
Despesas Correntes	*	*	6.452,01		6.452,01		6.452,01		
Despesas de Capital	*	*	2.176,00		2.176,00		2.176,00		
VIGILANCIA EPIDEMIOLOGICA (XXXVI)	*	*	22.034,40		13.941,68		13.941,68		
Despesas Correntes	*	*	22.034,40		13.941,68		13.941,68		
Despesas de Capital	*	*	0,00		0,00		0,00		
ALIMENTACAO E NUTRICAO (XXXVII)	*	*	0,00		0,00		0,00		
Despesas Correntes	*	*	0,00		0,00		0,00		
Despesas de Capital	*	*	0,00		0,00		0,00		
OUTRAS SUBFUNCoes (XXXVIII)	*	*	0,00		0,00		0,00		
Despesas Correntes	*	*	0,00		0,00		0,00		
Despesas de Capital	*	*	0,00		0,00		0,00		
TOTAL DAS DESPESAS NAO COMPUTADAS NO CALCULO DO MINIMO (XXXIX) = (XXXII + XXXIII + XXXIV + XXXV + XXXVI + XXXVII + XXXVIII)			3.330.832,52		2.255.769,85		2.238.138,70		


DESPESAS TOTAIS COM SAUDE NAO COMPUTADAS NO CALCULO DO MINIMO	DOTACAO INICIAL	DOTACAO ATUALIZADA (c)	DESPESAS EMPENHADAS		DESPESAS LIQUIDADAS		DESPESAS PAGAS		INSCRITAS EM RESTOS A PAGAR NAO PROCESSADOS(g)
			Ate o Bimestre (d)	% (d/c)x100	Ate o Bimestre (e)	% (e/c)x100	Ate o Bimestre (f)	% (f/c)x100	
ATENCAO BASICA (XL) = (IV + XXXII)	*	*	10.857.634,93		7.944.160,29		7.693.721,52		
ASSISTENCIA HOSPITALAR E AMBULATORIAL (XLI) = (V + XXXIII)	*	*	93.568,00		37.018,00		34.018,00		
SUPORTE PROFILATICO E TERAPEUTICO (XLII) = (VI + XXXIV)	*	*	299.884,85		249.766,36		241.864,36		
VIGILANCIA SANITARIA (XLIII) = (VII + XXXV)	*	*	236.309,42		180.247,54		175.159,53		
VIGILANCIA EPIDEMIOLOGICA (XLIV) = (VIII + XXXVI)	*	*	60.969,37		48.626,65		48.626,65		
ALIMENTACAO E NUTRICAO (XLV) = (XIX + XXXVII)	*	*	0,00		0,00		0,00		
OUTRAS SUBFUNCoes (XLVI) = (X + XXXVIII)	*	*	0,00		0,00		0,00		
TOTAL DAS DESPESAS COM SAUDE (XLVII) = (XI + XXXIX)			11.548.366,57		8.459.818,84		8.193.390,06		

CONAM-RRE012-2023

FONTE:CN-SIFPM - Sistema Integrado de Financas Publicas Municipais, Unidade responsavel- CONTABILIDADE, Data da emissao 28/SET/2023 e hora de emissao 16:19

NOTAS :

(*) Valores nao informados considerando que na Lei Orcamentaria, a discriminacao da despesa, quanto a sua natureza, foi elaborada por categoria economica, grupo de natureza de despesa e modalidade de aplicacao, nos termos do artigo 6o da Portaria Interministerial STN/SEP No. 163/2001 e alteracoes posteriores.

**PODER LEGISLATIVO****Contas Públicas e Instrumentos de Gestão Fiscal****Audiência Pública**

MUNICÍPIO DE NOVA CAMPINA
PODER LEGISLATIVO
RELATÓRIO DA GESTÃO FISCAL
DEMONSTRATIVO DA DESPESA COM PESSOAL
ORÇAMENTOS FISCAL E DA SEGURIDADE SOCIAL
Período de Referência: SETEMBRO/2022 A AGOSTO/2023

RGF - ANEXO 1 (LRF, art. 55, inciso I, alínea "a")

Em Reais

Gerado em: 28/09/2023 11:38


MFC - CONAM

DESPESA COM PESSOAL	DESPESAS EXECUTADAS (ÚLTIMOS 12 MESES)						
	LIQUIDADAS						
	SET/22	OUT/22	NOV/22	DEZ/22	JAN/23	FEV/23	MAR/23
DESPESA BRUTA COM PESSOAL (I)	83.630,34	59.888,71	66.035,93	103.045,24	66.603,73	77.055,77	102.711,94
Pessoal Ativo	83.630,34	59.888,71	66.035,93	103.045,24	66.603,73	77.055,77	102.711,94
Vencimentos, Vantagens e Outras Despesas Variáveis	69.594,44	59.888,71	59.256,54	85.714,19	66.603,73	70.904,75	72.580,59
Obrigações Patronais	14.035,90	0,00	6.779,39	17.331,05	0,00	6.151,02	30.131,35
Benefícios Previdenciários	0,00	0,00	0,00	0,00	0,00	0,00	0,00
Pessoal Inativo e Pensionistas	0,00	0,00	0,00	0,00	0,00	0,00	0,00
Aposentadorias, Reserva e Reformas	0,00	0,00	0,00	0,00	0,00	0,00	0,00
Pensões	0,00	0,00	0,00	0,00	0,00	0,00	0,00
Outros Benefícios Previdenciários	0,00	0,00	0,00	0,00	0,00	0,00	0,00
Outras despesas de pessoal decorrentes de contratos de terceirização ou de contratação de forma indireta (§ 1º do art. 18 da LRF)	0,00	0,00	0,00	0,00	0,00	0,00	0,00
Despesa com Pessoal não Executada Orçamentariamente	0,00	0,00	0,00	0,00	0,00	0,00	0,00
DESPESAS NÃO COMPUTADAS (II) (§ 1º do art. 19 da LRF)	0,00	0,00	0,00	0,00	0,00	0,00	0,00
Indenizações por Demissão e Incentivos à Demissão Voluntária e	0,00	0,00	0,00	0,00	0,00	0,00	0,00
Decorrentes de Decisão Judicial de período anterior ao da apuração	0,00	0,00	0,00	0,00	0,00	0,00	0,00
Despesas de Exercícios Anteriores de período anterior ao da apuração	0,00	0,00	0,00	0,00	0,00	0,00	0,00
Inativos e Pensionistas com Recursos Vinculados	0,00	0,00	0,00	0,00	0,00	0,00	0,00
Vencimento dos agentes comunitários de saúde e dos agentes de combate às endemias (EC 120/2022)	0,00	0,00	0,00	0,00	0,00	0,00	0,00
DESPESA LIQUIDA COM PESSOAL (III)=(I-II)	83.630,34	59.888,71	66.035,93	103.045,24	66.603,73	77.055,77	102.711,94




DESPESA COM PESSOAL	DESPESAS EXECUTADAS (ÚLTIMOS 12 MESES)						
	LIQUIDADAS						
	ABR/23	MAI/23	JUN/23	JUL/23	AGO/23	TOTAL ULTIMOS 12 MESES (a)	INSCRITAS EM RESTOS A PAGAR NÃO PROCESSADOS (b)
DESPESA BRUTA COM PESSOAL (I)	87.513,99	119.461,84	77.064,29	126.014,78	94.194,69	1.063.221,25	0,00
Pessoal Ativo	87.513,99	119.461,84	77.064,29	126.014,78	94.194,69	1.063.221,25	0,00
Vencimentos, Vantagens e Outras Despesas Variáveis	72.325,62	76.924,03	77.064,29	92.584,49	78.031,97	881.473,35	0,00
Obrigações Patronais	15.188,37	42.537,81	0,00	33.430,29	16.162,72	181.747,90	0,00
Benefícios Previdenciários	0,00	0,00	0,00	0,00	0,00	0,00	0,00
Pessoal Inativo e Pensionistas	0,00	0,00	0,00	0,00	0,00	0,00	0,00
Aposentadorias, Reserva e Reformas	0,00	0,00	0,00	0,00	0,00	0,00	0,00
Pensões	0,00	0,00	0,00	0,00	0,00	0,00	0,00
Outros Benefícios Previdenciários	0,00	0,00	0,00	0,00	0,00	0,00	0,00
Outras despesas de pessoal decorrentes de contratos de terceirização ou de contratação de forma indireta (§ 1º do art. 18 da LRF)	0,00	0,00	0,00	0,00	0,00	0,00	0,00
Despesa com Pessoal não Executada Orçamentariamente	0,00	0,00	0,00	0,00	0,00	0,00	0,00
DESPESAS NÃO COMPUTADAS (II) (§ 1º do art. 19 da LRF)	0,00	0,00	0,00	0,00	0,00	0,00	0,00
Indenizações por Demissão e Incentivos à Demissão Voluntária e	0,00	0,00	0,00	0,00	0,00	0,00	0,00
Decorrentes de Decisão Judicial de período anterior ao da apuração	0,00	0,00	0,00	0,00	0,00	0,00	0,00
Despesas de Exercícios Anteriores de período anterior ao da apuração	0,00	0,00	0,00	0,00	0,00	0,00	0,00
Inativos e Pensionistas com Recursos Vinculados	0,00	0,00	0,00	0,00	0,00	0,00	0,00
Vencimento dos agentes comunitários de saúde e dos agentes de combate às endemias (EC 120/2022)	0,00	0,00	0,00	0,00	0,00	0,00	0,00
DESPESA LIQUIDA COM PESSOAL (III)=(I-II)	87.513,99	119.461,84	77.064,29	126.014,78	94.194,69	1.063.221,25	0,00




	MUNICÍPIO DE NOVA CAMPINA PODER LEGISLATIVO RELATÓRIO DA GESTÃO FISCAL DEMONSTRATIVO DA DESPESA COM PESSOAL ORÇAMENTOS FISCAL E DA SEGURIDADE SOCIAL Período de Referência: SETEMBRO/2022 A AGOSTO/2023	
Gerado em: 28/09/2023 11:38	Em Reais MFC - CONAM	
APURAÇÃO DO CUMPRIMENTO DO LIMITE LEGAL	VALOR	% SOBRE RCL AJUSTADA
Receita Corrente Líquida - RCL (IV)	51.219.975,63	---
(-) Transferências obrigatórias da União relativas às emendas individuais (artigo 166-A, parágrafo 1, da CF) (V)	0,00	
(-) Transferências obrigatórias da União relativas às emendas de bancada (artigo 166, parágrafo 16 da CF) (VI)	456.336,00	
RECEITA CORRENTE LÍQUIDA AJUSTADA PARA CÁLCULO DOS LIMITES DA DESPESA COM PESSOAL (VII) = (IV - V - VI)	50.763.639,63	---
DESPESA TOTAL COM PESSOAL - DTP (VIII) = (IIIa + IIIb)	1.063.221,25	2,09
LIMITE MÁXIMO (IX) (incisos I, II e III, artigo 20 da LRF)	3.045.818,37	6,00
LIMITE PRUDENCIAL (X) =(0,95 x IX) (parágrafo único, artigo 22 da LRF)	2.893.527,45	5,70
LIMITE DE ALERTA (XI)=(0,90 x IX) (inciso II do parágrafo 1o. do artigo 59 da LRF)	2.741.236,54	5,40
<p>Nota 1 : Durante o exercício, somente as despesas liquidadas são consideradas executadas. No encerramento do exercício, as despesas não liquidadas inscritas em Restos a Pagar não processados são também consideradas executadas. Dessa forma, para maior transparência, as despesas executadas estão segregadas em:</p> <p>a) Despesas liquidadas, consideradas aquelas em que houve a entrega do material ou serviço, nos termos do art. 63 da Lei 4.320/64;</p> <p>b) Despesas empenhadas mas não liquidadas, inscritas em Restos a Pagar não processados, consideradas liquidadas no encerramento do exercício, por força do art.35, inciso II da Lei 4.320/64.</p>		



	<p>MUNICÍPIO DE NOVA CAMPINA PODER LEGISLATIVO RELATÓRIO DA GESTÃO FISCAL DEMONSTRATIVO DA DESPESA COM PESSOAL ORÇAMENTOS FISCAL E DA SEGURIDADE SOCIAL Período de Referência: SETEMBRO/2022 A AGOSTO/2023</p> <p>RGF - ANEXO 1 (LRF, art. 55, inciso I, alínea "a")</p> <p style="text-align: right;">Em Reais</p>
<p>Gerado em: 28/09/2023 11:38</p>	<p style="text-align: right;">MFC - CONAM</p>

Este documento é cópia do original, assinado digitalmente por CPF ***607188** em 28/09/2023 às 17:00:20 (GMT -03:00).



EXPEDIENTE

Prefeitura Municipal de Nova Campina

CNPJ 60.123.072/0001-58
Av. Luiz Pastore, 240 - Centro
Telefone: (15) 3535-6100
Site: www.novacampina.sp.gov.br

Câmara Municipal de Nova Campina

CNPJ 60.123.890/0001-50
Rua Lourenço Manoel da Silva, 57 - Centro
Telefone: (15) 3535-1114 (15) 3535-1189
Site: www.camaranovacampina.sp.gov.br

Jucemara Fortes do Nascimento

Prefeita Municipal

Aparecido José de Almeida

Presidente

Antonio Neves Cavalheiro

Vice – Prefeito

Célio Santos Andrade

Vice – Presidente

Antonio Isael de Oliveira Junior

Secretário de Saúde

Wagner Camargo dos Santos

Primeiro Secretário

Dayane Mesquita Camargo

Secretária de Obras e Infraestrutura

Rosemari da Silva Oliveira

Segunda Secretária

Eliei Cardoso Santiago

Secretário de Governo

Vereadores

Luciano Vieira Proença

Secretário de Educação, Cultura, Esporte, Turismo e Lazer

Anderson Fabricio Souza Silva

Calir Lopes de Araujo

Marcos Nicolau Izzo

Secretário de Administração e Planejamento

Clavio Lopes da Silva

Marcos Takabayachi

Secretário de Finanças

Cleuza Benedita de Ramos Cavalheiro

Marcelo Alfredo de Oliveira

Rosana Pereira Bertoni Melo

Secretário de Agricultura, Abastecimento e Meio Ambiente

Rosângela Aparecida de Souza

Secretária de Desenvolvimento Social e Cidadania

DIÁRIO OFICIAL ELETRÔNICO

O Diário Oficial Eletrônico de Nova Campina, instituído pela Lei nº 1108/21 é o órgão oficial de publicações do município.

Responsável: **Robson de Jesus Bernardo Praxedes MTB 068759/SP**

Email: imprensa@novacampina.sp.gov.br | Site: www.novacampina.sp.gov.br



VERSÃO PARA IMPRESSÃO



Código Verificador: 37a1-87e5-f026-db13

Este documento é representação para impressão e cópia do original eletrônico do Diário Oficial do Município de Nova Campina (SP), Edição nº 621, ano III, veiculado em 28 de setembro de 2023.



O documento original foi assinado digitalmente por ROBSON DE JESUS BERNARDO PRAXEDES (CPF ***607188**) em 28/09/2023 às 17:00:20 (GMT -03:00).
Certificado digital ICP-Brasil emitido por AC Certisign RFB G5 | Presencial, do tipo A3.

Para conferir o original, acesse:

<https://www.dioe.com.br/verificador/37a1-87e5-f026-db13>