

ESCOLA MUNICIPAL REALIZOU UMA EXCURSÃO EMPOLGANTE À EMPRESA VOTORANTIN CIMENTOS PARA EXPLORAR O PROJETO PLANTANDO CONHECIMENTO

Os alunos do 1º ano E da Escola Municipal EMEIF Jana Marum Dos Santos visitaram a empresa Votorantin Cimentos para explorar o Projeto Plantando ConheCimento.

Durante a visita, tiveram uma aula sobre a importância do meio ambiente, participaram de atividades de coleta seletiva e reciclagem, e aprenderam sobre a fauna e flora local. Eles também se divertiram colorindo desenhos de animais. Foi uma jornada inesquecível!

PODER EXECUTIVO

Atos Oficiais

Decretos

**DECRETO Nº 7055
DE 01 DE AGOSTO DE 2023**

“Dispõe sobre a Abertura de Crédito Adicional Suplementar no importe de R\$ 4.845.150,93 e, dá outras providências”.

MATHEUS MARUM DE CAMPOS, Prefeito do Município de Salto de Pirapora, no uso de suas atribuições legais.

DECRETA,

Artigo 1o.- Autoriza a abertura de crédito adicional suplementar, no importe de R\$ 4.845.150,93 (Quatro milhões, oitocentos e quarenta e cinco mil, cento e cinquenta reais e noventa e três centavos) para atender as seguintes dotações orçamentárias:

- 01.01.00 - SECRETARIA DE GOVERNO
- 04.122.0002-2.004 - Manutenção das Atividades da Assessoria de Impre
 - 0012 - 3.3.90.39.00 - 01 - OUTROS SERVIÇOS DE TERCEIROS - R\$ 43.000,00
 - 01.04.00 - SECRETARIA DE ADMINISTRAÇÃO
 - 04.122.0002-2.007 - Manutenção das Atividades da Secretaria de Admin
 - 0055 - 3.3.90.39.00 - 01 - OUTROS SERVIÇOS DE TERCEIROS - R\$ 22.200,00
 - 01.12.00 - SECRETARIA DE DESENVOLVIMENTO SOCIAL
 - 08.244.0005-2.045 - Manutenção do Fundo Municipal de Assistência Soc
 - 0415 - 3.3.90.39.00 - 02 - OUTROS SERVIÇOS DE TERCEIROS - R\$ 1.316,20
 - 01.10.00 - SECRETARIA DE EDUCAÇÃO
 - 01.10.01 - ENSINO - EDUCAÇÃO BÁSICA
 - 12.361.0003-2.031 - Manutenção do Ensino Fundamental
 - 0240 - 3.3.90.39.00 - 02 - OUTROS SERVIÇOS DE TERCEIROS - R\$2.330.000,00
 - 01.01.00 - SECRETARIA DE GOVERNO
 - 04.122.0002-2.003 - Manutenção das Atividades do Secretário de Gove
 - 0001 - 3.1.90.11.00 - 01 - VENCIMENTOS E VANTAGENS FIXAS - R\$ 300.000,00
 - 0006 - 3.3.90.39.00 - 01 - OUTROS SERVIÇOS DE TERCEIROS - R\$ 15.300,00
 - 01.04.00 - SECRETARIA DE ADMINISTRAÇÃO
 - 04.122.0002-2.007 - Manutenção das Atividades da Secretaria de Admin
 - 0055 - 3.3.90.39.00 - 01 - OUTROS SERVIÇOS DE TERCEIROS - R\$ 6.000,00
 - 0058 - 4.4.90.52.00 - 01 - EQUIPAMENTOS E MATERIAL PERMANE R\$ 1.050,00
 - 01.05.00 - SECRETARIA DE FINANÇAS
 - 04.123.0002-2.008 - Manutenção das Atividades da Secretaria de Finan
 - 0062 - 3.1.91.13.00 - 01 - OBRIGAÇÕES PATRONAIS - INTRA OF R\$ 20.000,00
 - 01.06.00 - SECRETARIA DE NEGOCIOS JURIDICOS
 - 04.122.0002-2.009 - Manutenção das Atividades da Secretaria de Negoc
 - 0080 - 3.3.90.36.00 - 01 - OUTROS SERVIÇOS DE TERCEIROS - R\$ 600,00
 - 01.07.00 - SECRETARIA DE PLANEJAMENTO E URBANISMO
 - 04.122.0002-2.010 - Manutenção das Atividades da Secretaria de Plane
 - 0091 - 3.3.90.39.00 - 01 - OUTROS SERVIÇOS DE TERCEIROS - R\$ 19.650,00
 - 01.08.00 - SECRETARIA DE SERVIÇOS PUBLICOS E OBRAS
 - 15.122.0007-1.005 - Construção, reformas e ampliação dos ambientes

- públicos
 - 0114 - 4.4.90.51.00 - 01 - OBRAS E INSTALAÇÕES R\$ 343.000,00
 - 15.122.0007-2.013 - Manutenção das Atividades da Secretaria de Serviços Publico
 - 0117 - 3.1.90.11.00 - 01 - VENCIMENTOS E VANTAGENS FIXAS - PESSOAL CIVIL R\$ 300.000,00
 - 0119 - 3.1.91.13.00 - 01 - OBRIGAÇÕES PATRONAIS - INTRA OFSS R\$ 100.000,00
 - 15.452.0007-2.017 - Manutenção dos Cemitérios
 - 0147 - 3.1.90.11.00 - 01 - VENCIMENTOS E VANTAGENS FIXAS - PESSOAL CIVIL R\$ 95.000,00
 - 0148 - 3.1.91.13.00 - 01 - OBRIGAÇÕES PATRONAIS - INTRA OFSS R\$ 13.000,00
 - 15.452.0008-2.016 - Manutenção da Divisão Predial, Transportes e Estradas/Vicinais
 - 0140 - 3.1.91.13.00 - 01 - OBRIGAÇÕES PATRONAIS - INTRA OFSS R\$ 7.000,00
 - 01.09.00 - SECRETARIA DE MEIO AMBIENTE, BEM ESTAR ANIMAL E SUSTENTAB.
 - 18.122.0009-2.018 - Manutenção das Atividades da Secretaria do Meio Ambiente
 - 0154 - 3.1.90.13.00 - 01 - OBRIGAÇÕES PATRONAIS R\$ 19.000,00
 - 0155 - 3.1.91.13.00 - 01 - OBRIGAÇÕES PATRONAIS - INTRA OFSS R\$ 7.000,00
 - 01.12.00 - SECRETARIA DE DESENVOLVIMENTO SOCIAL
 - 08.122.0005-2.042 - Manutenção das Atividades da Secretaria de Promoção Social
 - 0385 - 3.3.90.30.00 - 01 - MATERIAL DE CONSUMO R\$ 4.500,00
 - 0386 - 3.3.90.39.00 - 01 - OUTROS SERVIÇOS DE TERCEIROS - PESSOA JURÍDIC R\$ 2.500,00
 - 08.243.0005-2.043 - Manutenção do Centro de Valorização da Criança
 - 0392 - 3.3.90.39.00 - 01 - OUTROS SERVIÇOS DE TERCEIROS - PESSOA JURÍDIC R\$ 1.500,00
 - 08.243.0005-2.044 - Manutenção dos Direitos da Criança e Adolescente
 - 0395 - 3.1.90.11.00 - 01 - VENCIMENTOS E VANTAGENS FIXAS - PESSOAL CIVIL R\$ 65.000,00
 - 0397 - 3.1.91.13.00 - 01 - OBRIGAÇÕES PATRONAIS - INTRA OFSS R\$ 9.000,00
 - 08.244.0005-2.045 - Manutenção do Fundo Municipal de Assistência Social
 - 0402 - 3.1.90.11.00 - 01 - VENCIMENTOS E VANTAGENS FIXAS - PESSOAL CIVIL R\$ 200.000,00
 - 0409 - 3.3.90.30.00 - 01 - MATERIAL DE CONSUMO R\$ 3.000,00
 - 0414 - 3.3.90.39.00 - 01 - OUTROS SERVIÇOS DE TERCEIROS - PESSOA JURÍDIC R\$ 5.400,00
 - 11.331.0005-2.046 - Manutenção de Assistência ao Trabalhador
 - 0427 - 3.3.90.39.00 - 01 - OUTROS SERVIÇOS DE TERCEIROS - PESSOA JURÍDIC R\$ 1.500,00
 - 01.13.00 - SECRETARIA DE ESPORTES E CULTURA
 - 27.812.0006-2.047 - Manutenção das Atividades do Esporte
 - 0438 - 3.3.90.30.00 - 01 - MATERIAL DE CONSUMO R\$ 6.500,00
 - 0441 - 3.3.90.39.00 - 01 - OUTROS SERVIÇOS DE TERCEIROS - PESSOA JURÍDIC R\$ 23.300,00
 - 01.01.00 - SECRETARIA DE GOVERNO
 - 01.01.01 - GUARDA MUNICIPAL
 - 06.182.0002-2.006 - Manutenção das Atividades da Guarda Municipal
 - 0019 - 3.3.90.30.00 - 01 - MATERIAL DE CONSUMO R\$ 7.500,00
 - 0020 - 3.3.90.36.00 - 01 - OUTROS SERVIÇOS DE TERCEIROS - PESSOA FÍSICA R\$ 17.000,00
 - 01.10.00 - SECRETARIA DE EDUCAÇÃO
 - 01.10.01 - ENSINO - EDUCAÇÃO BÁSICA
 - 12.306.0003-2.026 - Manutenção da Merenda Escolar
 - 0204 - 3.3.90.30.00 - 05 - MATERIAL DE CONSUMO R\$ 20.000,00
 - 12.365.0003-2.020 - Manutenção das Atividades das Creches
 - 0184 - 3.3.90.39.00 - 01 - OUTROS SERVIÇOS DE TERCEIROS - PESSOA JURÍDIC R\$ 32.000,00
 - 12.367.0003-2.029 - Manutenção do Ensino Especial
 - 0218 - 3.1.90.11.00 - 01 - VENCIMENTOS E VANTAGENS FIXAS - PESSOAL CIVIL R\$ 50.000,00
 - 0226 - 3.3.90.39.00 - 05 - OUTROS SERVIÇOS DE TERCEIROS - PESSOA JURÍDIC R\$ 7.100,00
 - 01.10.02 - FUNDEB
 - 12.361.0003-2.033 - Manutenção de Outras Atividades do FUNDEB-Ens.Fundamental - 30%
 - 0274 - 3.3.90.36.00 - 02 - OUTROS SERVIÇOS DE TERCEIROS - PESSOA FÍSICA R\$ 600,00
 - 12.365.0003-2.023 - Manutenção de Outras Atividades do FUNDEB nas Creches - 30%

Este documento é cópia do original, assinado digitalmente por MUNICÍPIO DE SALTO DE PIRAPORA (CNPJ 46634093000107) em 29/09/2023 às 16:45:02 (GMT -03:00).

Para conferir o original, acesse: <https://www.dioe.com.br/verificador/af9b-8edc-8877-0198>

0255 - 3.3.90.39.00 - 02 - OUTROS SERVIÇOS DE TERCEIROS - PESSOA JURÍDIC R\$ 8.000,00
 01.11.01 - FUNDO MUNICIPAL DE SAÚDE
 10.301.0004-2.035 - Manutenção da Divisão do PSF
 0295 - 3.1.90.13.00 - 01 - OBRIGAÇÕES PATRONAIS R\$ 60.000,00
 0305 - 3.3.90.36.00 - 05 - OUTROS SERVIÇOS DE TERCEIROS - PESSOA FÍSICA R\$ 3.000,00
 0312 - 4.4.90.52.00 - 01 - EQUIPAMENTOS E MATERIAL PERMANENTE R\$ 20.390,00
 10.302.0004-2.036 - Manutenção da Divisão de Especialidades Medicas
 0316 - 3.1.91.13.00 - 01 - OBRIGAÇÕES PATRONAIS - INTRA OFSS R\$ 150.000,00
 0320 - 3.3.90.39.00 - 01 - OUTROS SERVIÇOS DE TERCEIROS - PESSOA JURÍDIC R\$ 51.000,00
 10.302.0004-2.037 - Manutenção da Divisão de Atenção Hospitalar
 0328 - 3.3.90.30.00 - 05 - MATERIAL DE CONSUMO R\$ 500,00
 10.304.0004-2.039 - Manutenção da Vigilância Epidemiologica
 0346 - 3.3.90.30.00 - 01 - MATERIAL DE CONSUMO R\$ 500,00
 01.12.00 - SECRETARIA DE DESENVOLVIMENTO SOCIAL
 08.244.0005-2.045 - Manutenção do Fundo Municipal de Assistência Social
 0412 - 3.3.90.32.00 - 02 - MATERIAL, BEM OU SERVIÇO PARA DISTRIBUIÇÃO GR R\$ 13.042,50
 0415 - 3.3.90.39.00 - 02 - OUTROS SERVIÇOS DE TERCEIROS - PESSOA JURÍDIC R\$ 17.441,86
 01.10.00 - SECRETARIA DE EDUCAÇÃO
 01.10.01 - ENSINO - EDUCAÇÃO BÁSICA
 12.306.0003-2.026 - Manutenção da Merenda Escolar
 0204 - 3.3.90.30.00 - 05 - MATERIAL DE CONSUMO R\$ 100.000,00
 12.361.0003-2.031 - Manutenção do Ensino Fundamental
 0236 - 3.3.90.30.00 - 05 - MATERIAL DE CONSUMO R\$ 37.000,00
 0241 - 3.3.90.39.00 - 05 - OUTROS SERVIÇOS DE TERCEIROS - PESSOA JURÍDIC R\$ 82.760,37
 12.367.0003-2.029 - Manutenção do Ensino Especial
 0223 - 3.3.90.30.00 - 05 - MATERIAL DE CONSUMO R\$ 4.000,00
 01.11.00 - SECRETARIA DE SAUDE
 01.11.01 - FUNDO MUNICIPAL DE SAÚDE
 10.302.0004-2.037 - Manutenção da Divisão de Atenção Hospitalar
 0330 - 3.3.90.39.00 - 05 - OUTROS SERVIÇOS DE TERCEIROS - PESSOA JURÍDIC R\$ 198.000,00

Artigo 2o.- A cobertura dos referidos créditos deverão ser processado mediante excesso de arrecadação nos termos do Inciso II do artigo 43, da Lei Federal nº 4.320/64, no valor de R\$ 2.331.316,20 (dois milhões, trezentos e trinta e um mil, trezentos e dezesseis reais e vinte centavos), superávit financeiro nos termos do Inciso I nos valores de R\$ 452.244,73 (quatrocentos e cinquenta e dois mil, duzentos e quarenta e quatro reais e setenta e três centavos), e R\$ 2.061.590,00 (dois milhões, sessenta e um mil e quinhentos e noventa reais) nos termos do Inciso III deverão ser mediante redução das seguintes dotações:

01.05.00 - SECRETARIA DE FINANÇAS
 99.999.9999-0.999 - Reserva de Contingência
 0059 - 9.9.99.99.00 - 01 - RESERVA DE CONTINGÊNCIA R\$ 65.200,00
 01.01.00 - SECRETARIA DE GOVERNO
 04.122.0002-2.003 - Manutenção das Atividades do Secretário de Governo
 0007 - 4.4.90.52.00 - 01 - EQUIPAMENTOS E MATERIAL PERMANENTE R\$ 7.300,00
 04.122.0002-2.004 - Manutenção das Atividades da Assessoria de Imprensa
 0011 - 3.3.90.30.00 - 01 - MATERIAL DE CONSUMO R\$ 1.000,00
 0013 - 3.3.90.46.00 - 01 - AUXÍLIO ALIMENTAÇÃO R\$ 5.000,00
 0014 - 4.4.90.52.00 - 01 - EQUIPAMENTOS E MATERIAL PERMANENTE R\$ 2.000,00
 01.04.00 - SECRETARIA DE ADMINISTRAÇÃO
 04.122.0002-2.007 - Manutenção das Atividades da Secretaria de Administração
 0048 - 3.1.90.11.00 - 01 - VENCIMENTOS E VANTAGENS FIXAS - PESSOAL CIVIL R\$ 195.000,00
 0053 - 3.3.90.30.00 - 01 - MATERIAL DE CONSUMO R\$ 7.050,00
 01.07.00 - SECRETARIA DE PLANEJAMENTO E URBANISMO
 04.122.0002-2.010 - Manutenção das Atividades da Secretaria de Planejamento e Urbani
 0089 - 3.3.90.30.00 - 01 - MATERIAL DE CONSUMO R\$ 1.100,00

0093 - 4.4.90.52.00 - 01 - EQUIPAMENTOS E MATERIAL PERMANENTE R\$ 18.550,00
 01.08.00 - SECRETARIA DE SERVIÇOS PUBLICOS E OBRAS
 15.452.0007-2.014 - Manutenção dos Serviços de Limpeza Pública
 0126 - 3.1.90.11.00 - 01 - VENCIMENTOS E VANTAGENS FIXAS - PESSOAL CIVIL R\$ 500.000,00
 15.452.0008-2.016 - Manutenção da Divisão Predial, Transportes e Estradas/Vicinas
 0470 - 4.4.90.51.00 - 07 - OBRAS E INSTALAÇÕES R\$ 343.000,00
 01.12.00 - SECRETARIA DE DESENVOLVIMENTO SOCIAL
 08.122.0005-2.042 - Manutenção das Atividades da Secretaria de Promoção Social
 0387 - 4.4.90.52.00 - 01 - EQUIPAMENTOS E MATERIAL PERMANENTE R\$ 8.700,00
 08.244.0005-2.045 - Manutenção do Fundo Municipal de Assistência Social
 0405 - 3.3.50.39.00 - 01 - OUTROS SERVIÇOS DE TERCEIROS - PESSOA JURÍDIC R\$ 2.800,00
 0419 - 4.4.90.52.00 - 01 - EQUIPAMENTOS E MATERIAL PERMANENTE R\$ 1.200,00
 11.331.0005-2.046 - Manutenção de Assistência ao Trabalhador
 0425 - 3.3.90.30.00 - 01 - MATERIAL DE CONSUMO R\$ 1.200,00
 0429 - 3.3.90.48.00 - 01 - OUTROS AUXÍLIOS FINANCEIROS A PESSOA FÍSICA R\$ 4.500,00
 01.13.00 - SECRETARIA DE ESPORTES E CULTURA
 13.392.0006-2.048 - Manutenção das Atividades da Cultura
 0445 - 3.1.90.11.00 - 01 - VENCIMENTOS E VANTAGENS FIXAS - PESSOAL CIVIL R\$ 17.600,00
 27.812.0006-2.047 - Manutenção das Atividades do Esporte
 0438 - 3.3.90.30.00 - 01 - MATERIAL DE CONSUMO R\$ 500,00
 0440 - 3.3.90.36.00 - 01 - OUTROS SERVIÇOS DE TERCEIROS - PESSOA FÍSICA R\$ 800,00
 27.812.0006-2.060 - Ginástica e academia ao ar livre para todos
 0463 - 3.3.90.39.00 - 01 - OUTROS SERVIÇOS DE TERCEIROS - PESSOA JURÍDIC R\$ 22.000,00
 0464 - 4.4.90.52.00 - 01 - EQUIPAMENTOS E MATERIAL PERMANENTE R\$ 6.500,00
 01.01.00 - SECRETARIA DE GOVERNO
 01.01.01 - GUARDA MUNICIPAL
 06.182.0002-1.003 - Construção da Base da Defesa Civil e Guarda Municipal
 0015 - 4.4.90.51.00 - 01 - OBRAS E INSTALAÇÕES R\$ 7.000,00
 06.182.0002-2.053 - Manutenção das Atividades da Defesa Civil
 0027 - 3.3.90.30.00 - 01 - MATERIAL DE CONSUMO R\$ 500,00
 01.10.01 - ENSINO - EDUCAÇÃO BÁSICA
 12.361.0003-2.031 - Manutenção do Ensino Fundamental
 0239 - 3.3.90.39.00 - 01 - OUTROS SERVIÇOS DE TERCEIROS - PESSOA JURÍDIC R\$ 22.000,00
 12.365.0003-2.021 - Manutenção do Ensino Pre Escolar
 0194 - 3.3.90.30.00 - 05 - MATERIAL DE CONSUMO R\$ 20.000,00
 0197 - 3.3.90.39.00 - 01 - OUTROS SERVIÇOS DE TERCEIROS - PESSOA JURÍDIC R\$ 10.000,00
 0202 - 4.4.90.52.00 - 05 - EQUIPAMENTOS E MATERIAL PERMANENTE R\$ 1.100,00
 12.367.0003-2.029 - Manutenção do Ensino Especial
 0223 - 3.3.90.30.00 - 05 - MATERIAL DE CONSUMO R\$ 5.000,00
 0224 - 3.3.90.36.00 - 05 - OUTROS SERVIÇOS DE TERCEIROS - PESSOA FÍSICA R\$ 1.000,00
 01.10.02 - FUNDEB
 12.365.0003-2.023 - Manutenção de Outras Atividades do FUNDEB nas Creches - 30%
 0253 - 3.3.90.30.00 - 02 - MATERIAL DE CONSUMO R\$ 5.600,00
 0257 - 4.4.90.52.00 - 02 - EQUIPAMENTOS E MATERIAL PERMANENTE R\$ 2.400,00
 12.367.0003-2.064 - Manutenção das atividades do Fundeb na Escola Especial - 70%
 0278 - 3.1.90.11.00 - 02 - VENCIMENTOS E VANTAGENS FIXAS - PESSOAL CIVIL R\$ 600,00
 01.11.00 - SECRETARIA DE SAUDE
 01.11.01 - FUNDO MUNICIPAL DE SAÚDE
 10.122.0004-2.034 - Manutenção das Atividades da Secretaria da Saude
 0291 - 4.4.90.52.00 - 01 - EQUIPAMENTOS E MATERIAL PERMANENTE R\$ 16.000,00
 10.301.0004-2.035 - Manutenção da Divisão do PSF
 0302 - 3.3.90.30.00 - 05 - MATERIAL DE CONSUMO R\$ 3.000,00
 10.302.0004-2.036 - Manutenção da Divisão de Especialidades Medicas
 0318 - 3.3.90.30.00 - 01 - MATERIAL DE CONSUMO R\$ 52.390,00

0323 - 4.4.90.52.00 - 01 - EQUIPAMENTOS E MATERIAL PERMANENTE R\$ 3.000,00

10.302.0004-2.041 - Manutenção da Divisão de Saúde Mental

0363 - 3.3.90.30.00 - 05 - MATERIAL DE CONSUMO R\$ 500,00

10.302.0004-2.049 - Manutenção das Atividades da Maternidade

0369 - 3.1.90.11.00 - 01 - VENCIMENTOS E VANTAGENS FIXAS - PESSOAL CIVIL R\$ 500.000,00

10.304.0004-2.038 - Manutenção da VISA

0332 - 3.1.90.11.00 - 01 - VENCIMENTOS E VANTAGENS FIXAS - PESSOAL CIVIL R\$ 200.000,00

0335 - 3.3.90.30.00 - 01 - MATERIAL DE CONSUMO R\$ 500,00

Artigo 3o. - Este Decreto entrará em vigor na data de sua publicação.

Salto de Pirapora, 01 de agosto de 2023.

MATHEUS MARUM DE CAMPOS

Prefeito Municipal

Publicado em lugar de costume na mesma data.

ANA PAULA DE ALMEIDA DELICOLLI

Secretária Geral de Gabinete - Substituta

**DECRETO Nº 7065
DE 24 DE AGOSTO DE 2023**

“Dispõe sobre a Abertura de Crédito Adicional Suplementar no importe de R\$ 1.345.385,28 e, dá outras providências”.

MATHEUS MARUM DE CAMPOS, Prefeito do Município de Salto de Pirapora, no uso de suas atribuições legais.

DECRETA,

Artigo 1o.- Autoriza a abertura de crédito adicional suplementar, no importe de R\$ 1.345.385,28 (Hum milhão, trezentos e quarenta e cinco mil, trezentos e oitenta e cinco reais e vinte e oito centavos) para atender as seguintes dotações orçamentárias:

01.11.00 - SECRETARIA DE SAÚDE

01.11.01 - FUNDO MUNICIPAL DE SAÚDE

10.122.0004-1.008 - Construção de Hospital Municipal

0285 - 4.4.90.51.00 - 07 - OBRAS E INSTALAÇÕES R\$1.345.385,28

Artigo 2o.- A cobertura do referido crédito deverá ser processada mediante excesso de arrecadação nos termos do Inciso II do artigo 43, da Lei Federal nº 4.320/64 nos valores de R\$ 1.345.385,28 (Hum milhão, trezentos e quarenta e cinco mil, trezentos e oitenta e cinco reais e vinte e oito centavos).

Artigo 3o. - Este Decreto entrará em vigor na data de sua publicação.

Salto de Pirapora, 24 de agosto de 2023.

MATHEUS MARUM DE CAMPOS

Prefeito Municipal

Publicado em lugar de costume na mesma data.

ANA PAULA DE ALMEIDA DELICOLLI

Secretária Geral de Gabinete - Substituta

**DECRETO Nº 7067
DE 29 DE AGOSTO DE 2023**

“Dispõe sobre a Abertura de Crédito Adicional Suplementar no importe de R\$ 144.914,67 e, dá outras providências”.

MATHEUS MARUM DE CAMPOS, Prefeito do Município de Salto de Pirapora, no uso de suas atribuições legais.

DECRETA,

Artigo 1o.- Autoriza a abertura de crédito adicional suplementar, no importe de R\$ 144.914,67 (cento e quarenta e quatro mil, novecentos e quatorze reais e sessenta e sete centavos) para atender as seguintes dotações orçamentárias:

01.11.00 - SECRETARIA DE SAÚDE

01.11.01 - FUNDO MUNICIPAL DE SAÚDE

10.302.0004-2.036 - Manutenção da Divisão de Especialidades Médicas

0317 - 3.3.50.39.00 - 02 - OUTROS SERVIÇOS DE TERCEIROS - R\$ 144.914,67

Artigo 2o.- A cobertura do referido crédito deverá ser processada mediante excesso de arrecadação nos termos do Inciso II do artigo 43, da Lei Federal nº 4.320/64 nos valores de R\$ 144.914,67 (cento e quarenta e quatro mil, novecentos e quatorze reais e sessenta e sete centavos).

Artigo 3o. - Este Decreto entrará em vigor na data de sua publicação.

Salto de Pirapora, 29 de agosto de 2023.

MATHEUS MARUM DE CAMPOS

Prefeito Municipal

Publicado em lugar de costume na mesma data.

ANA PAULA DE ALMEIDA DELICOLLI

Secretária Geral de Gabinete - Substituta

Vigilância Sanitária

Comunicados

Comunicado de DEFERIMENTO DE LAUDO TÉCNICO DE AVALIAÇÃO (LTA) LTA Nº14/2023

• Processo nº 2011/2023

Razão Social: Moises da Silva Soares

CNPJ/CPF: 48.106.235/0001-99

CNAE: 1099-6/07 Fabricação de Suplementos Alimentares

Endereço: Luiz Otávio de Oliveira Nº 304

Município: Salto de Pirapora **CEP:** 18160-000 **UF:** SP

Responsável Legal: Moises da Silva Soares **CPF:** 460XXXXXX-85

Responsável Técnico pelo projeto Liris Maria dos Santos Mariz **CPF:** 401XXXXXX-67

CREA/CAU- A 123898-1

A Chefe de Seção de Vigilância Sanitária de Salto de Pirapora,

DEFERE em 01/09/2023, O ACIMA DISCRIMINADO.

O(s) responsável(s) assume(m) cumprir a legislação vigente e observar as boas práticas referentes às atividades prestadas, respondendo civil e criminalmente pelo não cumprimento de tais exigências, ficando, inclusive, sujeito(s) ao cancelamento deste documento.

Comunicado de DEFERIMENTO DE RENOVAÇÃO LICENÇA SANITÁRIA

PROTOCOLO: SPM1930186585 **Data do Protocolo:** 12/05/2023

CEVS: 354530801-471-000145-1-6

Data de Validade: 14/06/2024

Razão Social: Super Mercado São Roque LTDA

Nome Fantasia: Super Mercado São Roque

CNPJ/CPF: 45.495.694/0020-86

CNAE: - 4711-3/02 Comércio varejista de mercadorias em geral, com predominância de produtos alimentícios-supermercado

Endereço: Rua Antônio Rodrigues Simões Nº 537- Vila Santa Isabel

Município: SALTO DE PIRAPORA **CEP:** 18160-000 **UF:** SP

Resp. Legal: Jose Rodrigues Santiago Neto **CPF:** 088XXXXXX-35

O Chefe de Seção de Vigilância Sanitária de Salto de Pirapora,

DEFERE em 22/09/2023, O ACIMA DISCRIMINADO.

O(s) responsável(s) assume(m) cumprir a legislação vigente e observar as boas práticas referentes as atividades prestadas, respondendo civil e criminalmente pelo não cumprimento de tais exigências, ficando inclusive sujeito(s) ao cancelamento deste documento.

Comunicado de DEFERIMENTO DE RENOVAÇÃO LICENÇA SANITÁRIA

PROTOCOLO: SPM 2330029154 **Data do Protocolo:** 19/05/2023

CEVS: 354530801-471-000209-1-5

Data de Validade: 19/01/2024

Razão Social: Valdo Luiz da Silva 04505634809

Nome Fantasia: Valdo Luiz da Silva 04505634809

CNPJ/CPF: 36.414.459/0001-89

CNAE: - 4712-1/00 Comércio varejista de mercadorias em geral, com predominância de produtos alimentícios-minimercados, mercearia e armazéns

Endereço: Av. Carlos Chagas Nº 184- Jd. David Jose Haddad

Município: SALTO DE PIRAPORA **CEP:** 18160-000 **UF:** SP

Resp. Legal: Valdo Luiz da Silva **CPF:** 045XXXXXX-09

O Chefe de Seção de Vigilância Sanitária de Salto de Pirapora,

DEFERE em 12/07/2023, O ACIMA DISCRIMINADO.

O(s) responsável(s) assume(m) cumprir a legislação vigente e observar as boas práticas referentes as atividades prestadas, respondendo civil e criminalmente pelo não cumprimento de tais exigências, ficando inclusive sujeito(s) ao cancelamento deste documento.

Comunicado de DEFERIMENTO DE RENOVAÇÃO LICENÇA SANITÁRIA

PROTOCOLO: 310/2023VS **Data do Protocolo:** 10/08/2023

CEVS: 354530801-471-000110-1-0

Data de Validade: 08/08/2024

Razão Social: Marcio Rogerio Rodrigues de Oliveira-EPP

Nome Fantasia: Marcio Rogerio Rodrigues de Oliveira-EPP

CNPJ/CPF: 04.370.788/0001-89

CNAE: - 4712-1/00 Comércio varejista de mercadorias em geral, com predominância de produtos alimentícios-

minimercados, mercearia e armazéns

Endereço: Rua Dos Narcisos Nº 45- Portal de Pirapora

Município: SALTO DE PIRAPORA **CEP:** 18160-000 **UF:** SP

Resp. Legal: : Marcio Rogerio Rodrigues de Oliveira **CPF:** 286XXXXXX-13

O Chefe de Seção de Vigilância Sanitária de Salto de Pirapora,

DEFERE em 22/09/2023, O ACIMA DISCRIMINADO.

O(s) responsável(s) assume(m) cumprir a legislação vigente e observar as boas práticas referentes as atividades prestadas, respondendo civil e criminalmente pelo não cumprimento de tais exigências, ficando inclusive sujeito(s) ao cancelamento deste documento.

Comunicado de IMPOSIÇÃO DE PENALIDADE

• Processo Nº 2751/2023

Razão Social: Associação da Santa Casa de Misericórdia de Salto de Pirapora

Nome Fantasia: Laboratório de análises clínicas

CNPJ/CPF: 50.807.833/0001-37

Endereço: Av. Carlos Chagas Nº 67 - Centro

Município: SALTO DE PIRAPORA **CEP:** 18160-000 **UF:** SP

Resp. Legal: Amauri Aparecido Ferraz **CPF:** 287.XXXXXX-08

Imposição de Penalidade Nº 0161 na Data: 26/09/2023

Incorreu em infração sanitária considerada de risco à saúde, conforme descrito no **Auto de Infração Nº 0164 na Data: 12/09/2023.**

Penalidade: Advertência

Disposto considerado no(s): Artigo 112 inciso I e artigo 122, inciso I da lei Estadual nº 10083/98- Código sanitário Estadual.

Comunicado de IMPOSIÇÃO DE PENALIDADE

• Processo Nº 2753/2023

Razão Social: Associação da Santa Casa de Misericórdia de Salto de Pirapora

Nome Fantasia: Laboratório de análises clínicas

CNPJ/CPF: 50.807.833/0001-37

Endereço: Av. Carlos Chagas Nº 67 - Centro

Município: SALTO DE PIRAPORA **CEP:** 18160-000 **UF:** SP

Resp. Legal: Amauri Aparecido Ferraz **CPF:** 287.XXXXXX-08

Imposição de Penalidade Nº 0164 na Data: 26/09/2023

Incorreu em infração sanitária considerada de risco à saúde, conforme descrito no **Auto de Infração Nº 0163 na Data: 12/09/2023.**

Penalidade: Advertência

Disposto considerado no(s): Artigo 112 inciso I e artigo 122, inciso I da lei Estadual nº 10083/98- Código sanitário

Este documento é cópia do original, assinado digitalmente por MUNICÍPIO DE SALTO DE PIRAPORA (CNPJ 46634093000107) em 29/09/2023 às 16:45:02 (GMT -03:00).

Para conferir o original, acesse: <https://www.dioe.com.br/verificador/a/9b-8edc-8877-0198>

Estadual.

Comunicado de IMPOSIÇÃO DE PENALIDADE

• **Processo N° 2752/2023**

Razão Social: Associação da Santa Casa de Misericórdia de Salto de Pirapora

Nome Fantasia: Laboratório de análises clínicas

CNPJ/CPF: 50.807.833/0001-37

Endereço: Av. Carlos Chagas N° 67 - Centro

Município: SALTO DE PIRAPORA **CEP:** 18160-000 **UF:** SP

Resp. Legal: Amauri Aparecido Ferraz CPF: 287.XXXXX-08

Imposição de Penalidade N° 0162 na Data:
26/09/2023

Incorreu em infração sanitária considerada de risco à saúde, conforme descrito no **Autode Infração N° 0165 na Data: 12/09/2023.**

Penalidade: Advertência

Disposto considerado no(s): Artigo 112 inciso I e artigo 122, inciso I da lei Estadual nº 10083/98- Código sanitário Estadual.

Comunicado de IMPOSIÇÃO DE PENALIDADE

• **Processo N° 2750/2023**

Razão Social: Associação da Santa Casa de Misericórdia de Salto de Pirapora

Nome Fantasia: Laboratório de análises clínicas

CNPJ/CPF: 50.807.833/0001-37

Endereço: Av. Carlos Chagas N° 67 - Centro

Município: SALTO DE PIRAPORA **CEP:** 18160-000 **UF:** SP

Resp. Legal: Amauri Aparecido Ferraz **CPF:** 287.XXXXX-08

Imposição de Penalidade N° 0163 na Data:
26/09/2023

Incorreu em infração sanitária considerada de risco à saúde, conforme descrito no **Auto de Infração N° 0166 na Data: 12/09/2023.**

Penalidade: Multa no valor de 100 (cem) UFESP

Disposto considerado no(s): Artigo 112 inciso III e artigo 122, inciso I da lei Estadual nº 10083/98- Código sanitário Estadual.

Comunicado de LAVRATURA DE AUTO DE INFRAÇÃO

• **Processo N° 2885/2023**

Razão Social: Associação da Santa Casa de Misericórdia de Salto de Pirapora

CNPJ/CPF: 50.807.833/0001-37

Endereço: Ovídio Leme dos Santos N° 75 - Centro

Município: SALTO DE PIRAPORA **CEP:** 18160-000 **UF:** SP

Responsável Representante: Rosemeire Claudino Ribeiro **CPF:** 157XXXXXX-93

Auto de infração N° 0173 na Data: 26/09/2023

Incorreu em infração sanitária considerada de

risco à saúde: Por Fazer funcionar posto de coleta sem licenciamento expedido pelo órgão sanitário competente.

Disposto considerado no(s): Artigo 28 da RDC nº786/23 C.C item 4 do título IV, do anexo da port. CVS nº 13/2005.

Sujeito às penas: Artigos 112 e 122 da Lei Estadual nº 10083/98- Código Sanitário Estadual.

Comunicado de LAVRATURA DE AUTO DE INFRAÇÃO

• **Processo N° 2886/2023**

Razão Social: Associação da Santa Casa de Misericórdia de Salto de Pirapora

CNPJ/CPF: 50.807.833/0001-37

Endereço: Ovídio Leme dos Santos N° 75 - Centro

Município: SALTO DE PIRAPORA **CEP:** 18160-000 **UF:** SP

Responsável Representante: Rosemeire Claudino Ribeiro CPF: 157XXXXXX-93

Auto de infração N° 0174 na Data: 26/09/2023

Incorreu em infração sanitária considerada de risco à saúde: Por fazer funcionar posto de coleta sem possuir um profissional legalmente habilitado como responsável técnico.

Disposto considerado no(s): Artigo 30 da RDC nº786/23 C.C item 4.10 do título IV, do anexo da port. CVS nº 13/2005.

Sujeito às penas: Artigos 112 e 122 da Lei Estadual nº 10083/98- Código Sanitário Estadual.

Comunicado de LAVRATURA DE AUTO DE INFRAÇÃO

• **Processo N° 2883/2023**

Razão Social: Biolabor laboratório de análises clínicas LTDA

CNPJ/CPF: 54.336.615/0004-65

Endereço: Francisco de Barros Leite N° 127 - Centro

Município: SALTO DE PIRAPORA **CEP:** 18160-000 **UF:** SP

Responsável Representante: Tainá da Silva CPF: 407XXXXXX-01

Auto de infração N° 0171 na Data: 26/09/2023

Incorreu em infração sanitária considerada de risco à saúde: Por não atender os requisitos de boas práticas de funcionamento para os serviços de endoscopia com via de acesso ao organismo por orifícios exclusivamente naturais. (RDC nº06 de março de 2013)

Disposto considerado no(s): RDC nº06 de março de 2013.

Sujeito às penas: Artigos 112 e 122 da Lei Estadual nº 10083/98- Código Sanitário Estadual.

Comunicado de LAVRATURA DE AUTO DE INFRAÇÃO

• **Processo N° 2884/2023**

Razão Social: Biolabor laboratório de análises clínicas LTDA

CNPJ/CPF: 54.336.615/0004-65

Endereço: Francisco de Barros Leite N° 127 - Centro

Município: SALTO DE PIRAPORA CEP: 18160-000 UF: SP

Responsável Representante: Tainá da Silva CPF: 407XXXXXX-01

Auto de infração N° 0172 na Data: 26/09/2023

Incorreu em infração sanitária considerada de risco à saúde: Por fazer funcionar estabelecimento de assistência à saúde (endoscopia) com via de acesso ao organismo por orifícios exclusivamente natural sem licença sanitária contrariando as normas vigentes.

Disposto considerado no(s): Artigo 122 da lei Estadual nº 10083/98

Sujeito às penas: Artigos 112 e 122 da Lei Estadual nº 10083/98- Código Sanitário Estadual.

Comunicado de LAVRATURA DE AUTO DE INFRAÇÃO

• Processo N° 2443/2023

Razão Social: Associação da Santa Casa de Misericórdia de Salto de Pirapora

CNPJ/CPF: 50.807.833/0001-37

Endereço: Av. Carlos Chagas N° 67 - Centro

Município: SALTO DE PIRAPORA **CEP:** 18160-000 **UF:** SP

Responsável Representante: Naysser Landim **CPF:** 300XXXXXX-05

Auto de infração N° 0162 na Data: 11/08/2023

Incorreu em infração sanitária considerada de risco à saúde: Fazer funcionar serviços de raio-x e tomografia sem a licença de funcionamento emitida pela vigilância sanitária.

Disposto considerado no(s): Artigo 10, seção III da resolução nº 63, de 25 de novembro de 2011.

Sujeito às penas: Artigos 112 e 122 da Lei Estadual nº 10083/98 de 23 de setembro 1998.

.....

Contas Públicas e Instrumentos de Gestão Fiscal

Relatório Resumido da Execução Orçamentária

| | |
|--|---|
| <p>Sistema de Informações Contábeis e Fiscais do Setor Público Brasileiro
TESOURO NACIONAL</p> | Relatório Resumido de Execução Orçamentária |
| | Prefeitura Municipal de Salto de Pirapora - SP (Poder Executivo) |
| | Orçamentos Fiscal e da Seguridade Social |
| | CNPJ: |
| | Exercício: 2023 |
| | Período de referência: 4º bimestre |

RREO-Anexo 01 | Tabela 1.0 - Balanço Orçamentário

| Receitas Orçamentárias | Estágios da Receita Orçamentária | | | | | | SALDO (a-c) |
|--|----------------------------------|-------------------------|---------------------|---------|--------------------|---------|---------------|
| | PREVISÃO INICIAL | PREVISÃO ATUALIZADA (a) | RECEITAS REALIZADAS | | | | |
| | | | No Bimestre (b) | % (b/a) | Até o Bimestre (c) | % (c/a) | |
| Receitas Orçamentárias | - | - | - | - | - | - | - |
| RECEITAS (EXCETO INTRA-ORÇAMENTÁRIAS) (I) | 212.410.000,00 | 212.410.000,00 | 36.635.425,90 | 17,25 | 154.556.449,21 | 72,76 | 57.853.550,79 |
| RECEITAS CORRENTES | 206.117.615,00 | 206.117.615,00 | 33.912.240,70 | 16,45 | 142.527.678,87 | 69,15 | 63.589.936,13 |
| IMPOSTOS, TAXAS E CONTRIBUIÇÕES DE MELHORIA | 37.016.815,00 | 37.016.815,00 | 5.584.126,23 | 15,09 | 25.581.726,98 | 69,11 | 11.435.088,02 |
| Impostos | 34.431.000,00 | 34.431.000,00 | 5.334.116,00 | 15,49 | 24.425.829,63 | 70,94 | 10.005.170,37 |
| Taxas | 1.842.815,00 | 1.842.815,00 | 138.995,12 | 7,54 | 760.023,37 | 41,24 | 1.082.791,63 |
| Contribuição de Melhoria | 743.000,00 | 743.000,00 | 111.015,11 | 14,94 | 395.873,98 | 53,28 | 347.126,02 |
| CONTRIBUIÇÕES | 6.298.000,00 | 6.298.000,00 | 1.046.946,63 | 16,62 | 4.365.649,96 | 69,32 | 1.932.350,04 |
| Contribuições Sociais | 6.298.000,00 | 6.298.000,00 | 1.046.946,63 | 16,62 | 4.365.649,96 | 69,32 | 1.932.350,04 |
| Contribuições Econômicas | | | | | | | |
| Contribuições para Entidades Privadas de Serviço Social e de Formação Profissional | | | | | | | |
| Contribuição para o Custeio do Serviço de Iluminação Pública | | | | | | | |
| RECEITA PATRIMONIAL | 3.682.000,00 | 3.682.000,00 | 983.065,38 | 26,70 | 4.127.051,36 | 112,09 | -445.051,36 |
| Exploração do Patrimônio Imobiliário do Estado | 104.000,00 | 104.000,00 | 15.806,11 | 15,20 | 62.530,91 | 60,13 | 41.469,09 |
| Valores Mobiliários | 3.578.000,00 | 3.578.000,00 | 967.259,27 | 27,03 | 4.064.520,45 | 113,60 | -486.520,45 |
| Delegação de Serviços Públicos Mediante Concessão, Permissão, Autorização ou Licença | | | | | | | |
| Exploração de Recursos Naturais | | | | | | | |
| Exploração do Patrimônio Intangível | | | | | | | |
| Cessão de Direitos | | | | | | | |
| Demais Receitas Patrimoniais | | | | | | | |
| RECEITA AGROPECUÁRIA | | | | | | | |
| RECEITA INDUSTRIAL | | | | | | | |
| RECEITA DE SERVIÇOS | 0,00 | 0,00 | 0,00 | 0,00 | 3.200,00 | 0,00 | -3.200,00 |
| Serviços Administrativos e Comerciais Gerais | | | | | 3.200,00 | | -3.200,00 |
| Serviços e Atividades Referentes à Navegação e ao Transporte | | | | | | | |
| Serviços e Atividades Referentes à Saúde | | | | | | | |
| Serviços e Atividades Financeiras | | | | | | | |
| Outros Serviços | | | | | | | |
| TRANSFERÊNCIAS CORRENTES | 150.294.800,00 | 150.294.800,00 | 24.750.691,98 | 16,47 | 101.644.063,21 | 67,63 | 48.650.736,79 |
| Transferências da União e de suas Entidades | 64.811.800,00 | 64.811.800,00 | 12.053.674,72 | 18,60 | 43.558.912,01 | 67,21 | 21.252.887,99 |
| Transferências dos Estados e do Distrito Federal e de suas Entidades | 55.351.000,00 | 55.351.000,00 | 8.399.713,11 | 15,18 | 38.877.375,36 | 70,24 | 16.473.624,64 |
| Transferências dos Municípios e de suas Entidades | | | | | | | |
| Transferências de Instituições Privadas | 100.000,00 | 100.000,00 | | | 211.800,00 | 211,80 | -111.800,00 |
| Transferências de Outras Instituições Públicas | 30.032.000,00 | 30.032.000,00 | 4.297.304,15 | 14,31 | 18.995.975,84 | 63,25 | 11.036.024,16 |
| Transferências do Exterior | | | | | | | |
| Outras Transferências | | | | | | | |
| OUTRAS RECEITAS CORRENTES | 8.826.000,00 | 8.826.000,00 | 1.547.410,48 | 17,53 | 6.805.987,36 | 77,11 | 2.020.012,64 |
| Multas Administrativas, Contratuais e Judiciais | 173.000,00 | 173.000,00 | 37.058,84 | 21,42 | 334.345,10 | 193,26 | -161.345,10 |
| Indenizações, Restituições e Ressarcimentos | 476.000,00 | 476.000,00 | 19.921,02 | 4,19 | 76.303,24 | 16,03 | 399.696,76 |
| Bens, Direitos e Valores Incorporados ao Patrimônio Público | | | | | | | |
| Multas e Juros de Mora das Receitas de Capital | | | | | | | |
| Demais Receitas Correntes | 8.177.000,00 | 8.177.000,00 | 1.490.430,62 | 18,23 | 6.395.339,02 | 78,21 | 1.781.660,98 |



Relatório Resumido de Execução Orçamentária
Prefeitura Municipal de Salto de Pirapora - SP (Poder Executivo)
Orçamentos Fiscal e da Seguridade Social
CNPJ:
Exercício: 2023
Período de referência: 4º bimestre

| Receitas Orçamentárias | Estágios da Receita Orçamentária | | | | | | | SALDO (a-c) |
|--|----------------------------------|-------------------------|---------------------|---------|--------------------|---------|---------------|-------------|
| | PREVISÃO INICIAL | PREVISÃO ATUALIZADA (a) | RECEITAS REALIZADAS | | | | | |
| | | | No Bimestre (b) | % (b/a) | Até o Bimestre (c) | % (c/a) | | |
| RECEITAS DE CAPITAL | 6.292.385,00 | 6.292.385,00 | 2.723.185,20 | 43,28 | 12.028.770,34 | 191,16 | -5.736.385,34 | |
| OPERAÇÕES DE CRÉDITO | 5.450.000,00 | 5.450.000,00 | 2.505.000,00 | 45,96 | 9.385.236,64 | 172,21 | -3.935.236,64 | |
| Operações de Crédito - Mercado Interno | 5.450.000,00 | 5.450.000,00 | 2.505.000,00 | 45,96 | 9.385.236,64 | 172,21 | -3.935.236,64 | |
| Operações de Crédito - Mercado Externo | | | | | | | | |
| ALIENAÇÃO DE BENS | 200.000,00 | 200.000,00 | 0,00 | 0,00 | 312.700,00 | 156,35 | -112.700,00 | |
| Alienação de Bens Móveis | 200.000,00 | 200.000,00 | | | 312.700,00 | 156,35 | -112.700,00 | |
| Alienação de Bens Imóveis | | | | | | | | |
| Alienação de Bens Intangíveis | | | | | | | | |
| AMORTIZAÇÕES DE EMPRÉSTIMOS | | | | | | | | |
| TRANSFERÊNCIAS DE CAPITAL | 642.385,00 | 642.385,00 | 218.185,20 | 33,96 | 2.330.833,70 | 362,84 | -1.688.448,70 | |
| Transferências da União e de suas Entidades | | | | | | | | |
| Transferências dos Estados e do Distrito Federal e de suas Entidades | 642.385,00 | 642.385,00 | 218.185,20 | 33,96 | 2.330.833,70 | 362,84 | -1.688.448,70 | |
| Transferências dos Municípios e de suas Entidades | | | | | | | | |
| Transferências de Instituições Privadas | | | | | | | | |
| Transferências de Outras Instituições Públicas | | | | | | | | |
| Transferências do Exterior | | | | | | | | |
| Demais Transferências de Capital | | | | | | | | |
| OUTRAS RECEITAS DE CAPITAL | 0,00 | 0,00 | 0,00 | 0,00 | 0,00 | 0,00 | 0,00 | |
| Integralização do Capital Social | | | | | | | | |
| Remuneração das Disponibilidades do Tesouro | | | | | | | | |
| Resgate de Títulos do Tesouro | | | | | | | | |
| Demais Receitas de Capital | | | | | | | | |
| RECEITAS (INTRA-ORÇAMENTÁRIAS) (II) | 7.590.000,00 | 7.590.000,00 | 1.325.211,92 | 17,46 | 5.003.009,60 | 65,92 | 2.586.990,40 | |
| SUBTOTAL DAS RECEITAS (III) = (I + II) | 220.000.000,00 | 220.000.000,00 | 37.960.637,82 | 17,25 | 159.559.458,81 | 72,53 | 60.440.541,19 | |
| OPERAÇÕES DE CRÉDITO/REFINANCIAMENTO (IV) | 0,00 | 0,00 | 0,00 | 0,00 | 0,00 | 0,00 | 0,00 | |
| Operações de Crédito - Mercado Interno | 0,00 | 0,00 | 0,00 | 0,00 | 0,00 | 0,00 | 0,00 | |
| Mobiliária | | | | | | | | |
| Contratual | | | | | | | | |
| Operações de Crédito - Mercado Externo | 0,00 | 0,00 | 0,00 | 0,00 | 0,00 | 0,00 | 0,00 | |
| Mobiliária | | | | | | | | |
| Contratual | | | | | | | | |
| TOTAL DAS RECEITAS (V) = (III + IV) | 220.000.000,00 | 220.000.000,00 | 37.960.637,82 | 17,25 | 159.559.458,81 | 72,53 | 60.440.541,19 | |
| DÉFICIT (VI) | | | | | | | | |
| TOTAL COM DÉFICIT (VII) = (V + VI) | 220.000.000,00 | 220.000.000,00 | 37.960.637,82 | 17,25 | 159.559.458,81 | 72,53 | | |
| SALDOS DE EXERCÍCIOS ANTERIORES | 0,00 | 13.446.307,45 | | | 13.446.307,45 | | | |
| Recursos Arrecadados em Exercícios Anteriores - RPPS | | | | | | | | |
| Superávit Financeiro Utilizado para Créditos Adicionais | | 13.446.307,45 | | | 13.446.307,45 | | | |

RREO-Anexo 01 | Tabela 1.0 - Balanço Orçamentário

| Despesas Orçamentárias | Estágios da Despesa Orçamentária | | | | | | | | | |
|--|----------------------------------|------------------------|---------------------------------|--|-------------------|---------------------------------|--|-------------------|-----------------------------------|---|
| | DOTAÇÃO INICIAL (d) | DOTAÇÃO ATUALIZADA (e) | DESPESAS EMPENHADAS NO BIMESTRE | DESPESAS EMPENHADAS ATÉ O BIMESTRE (f) | SALDO (g) = (e-f) | DESPESAS LIQUIDADAS NO BIMESTRE | DESPESAS LIQUIDADAS ATÉ O BIMESTRE (h) | SALDO (i) = (e-h) | DESPESAS PAGAS ATÉ O BIMESTRE (j) | INSCRITAS EM RESTOS A PAGAR NÃO PROCESSADOS (k) |
| Despesas Orçamentárias | - | - | - | - | - | - | - | - | - | - |
| DESPESAS (EXCETO INTRA-ORÇAMENTÁRIAS) (VIII) | 212.086.000,00 | 243.641.560,20 | 37.592.843,38 | 187.290.724,78 | 56.350.835,42 | 38.517.949,09 | 147.597.154,68 | 96.044.405,52 | 144.259.815,04 | 0,00 |



Relatório Resumido de Execução Orçamentária
Prefeitura Municipal de Salto de Pirapora - SP (Poder Executivo)
Orçamentos Fiscal e da Seguridade Social
CNPJ:
Exercício: 2023
Período de referência: 4º bimestre

| Despesas Orçamentárias | Estágios da Despesa Orçamentária | | | | | | | | | |
|--|----------------------------------|------------------------|---------------------------------|--|-------------------|---------------------------------|--|-------------------|-----------------------------------|---|
| | DOTAÇÃO INICIAL (d) | DOTAÇÃO ATUALIZADA (e) | DESPESAS EMPENHADAS NO BIMESTRE | DESPESAS EMPENHADAS ATÉ O BIMESTRE (f) | SALDO (g) = (e-f) | DESPESAS LIQUIDADAS NO BIMESTRE | DESPESAS LIQUIDADAS ATÉ O BIMESTRE (h) | SALDO (i) = (e-h) | DESPESAS PAGAS ATÉ O BIMESTRE (j) | INSCRITAS EM RESTOS A PAGAR NÃO PROCESSADOS (k) |
| DESPESAS CORRENTES | 196.440.800,00 | 209.660.660,86 | 35.800.546,61 | 162.810.066,48 | 46.850.594,38 | 33.958.569,99 | 128.762.238,28 | 80.898.422,58 | 125.887.605,57 | 0,00 |
| PESSOAL E ENCARGOS SOCIAIS | 88.569.000,00 | 88.108.800,00 | 14.681.037,38 | 57.287.415,39 | 30.821.384,61 | 14.681.037,38 | 57.287.415,39 | 30.821.384,61 | 56.985.158,91 | |
| JUROS E ENCARGOS DA DÍVIDA | 1.515.000,00 | 1.865.000,00 | | 1.865.000,00 | | 411.519,34 | 1.303.685,75 | 561.314,25 | 1.283.219,08 | |
| OUTRAS DESPESAS CORRENTES | 106.356.800,00 | 119.686.860,86 | 21.119.509,23 | 103.657.651,09 | 16.029.209,77 | 18.866.013,27 | 70.171.137,14 | 49.515.723,72 | 67.619.227,58 | |
| DESPESAS DE CAPITAL | 14.500.200,00 | 33.733.610,34 | 1.792.296,77 | 24.480.658,30 | 9.252.952,04 | 4.559.379,10 | 18.834.916,40 | 14.898.693,94 | 18.372.209,47 | 0,00 |
| INVESTIMENTOS | 14.066.200,00 | 33.349.610,34 | 1.792.296,77 | 24.255.658,30 | 9.093.952,04 | 4.537.016,51 | 18.727.859,01 | 14.621.751,33 | 18.265.152,08 | |
| INVERSÕES FINANCEIRAS | | | | | | | | | | |
| AMORTIZAÇÃO DA DÍVIDA | 434.000,00 | 384.000,00 | | 225.000,00 | 159.000,00 | 22.362,59 | 107.057,39 | 276.942,61 | 107.057,39 | |
| RESERVA DE CONTINGÊNCIA | 1.145.000,00 | 247.289,00 | | | 247.289,00 | | | | | |
| DESPESAS (INTRA-ORÇAMENTÁRIAS) (IX) | 7.914.000,00 | 8.203.000,00 | 1.313.765,59 | 4.846.682,28 | 3.356.317,72 | 1.313.765,59 | 4.846.682,28 | 3.356.317,72 | 4.178.923,11 | |
| SUBTOTAL DAS DESPESAS (X) = (VIII + IX) | 220.000.000,00 | 251.844.560,20 | 38.906.608,97 | 192.137.407,06 | 59.707.153,14 | 39.831.714,68 | 152.443.836,96 | 99.400.723,24 | 148.438.738,15 | 0,00 |
| AMORTIZAÇÃO DA DÍVIDA / REFINANCIAMENTO (XI) | 0,00 | 0,00 | 0,00 | 0,00 | 0,00 | 0,00 | 0,00 | 0,00 | 0,00 | 0,00 |
| Amortização da Dívida Interna | 0,00 | 0,00 | 0,00 | 0,00 | 0,00 | 0,00 | 0,00 | 0,00 | 0,00 | 0,00 |
| Dívida Mobiliária | | | | | | | | | | |
| Dívida Contratual | | | | | | | | | | |
| Amortização da Dívida Externa | 0,00 | 0,00 | 0,00 | 0,00 | 0,00 | 0,00 | 0,00 | 0,00 | 0,00 | 0,00 |
| Dívida Mobiliária | | | | | | | | | | |
| Dívida Contratual | | | | | | | | | | |
| TOTAL DAS DESPESAS (XII) = (X + XI) | 220.000.000,00 | 251.844.560,20 | 38.906.608,97 | 192.137.407,06 | 59.707.153,14 | 39.831.714,68 | 152.443.836,96 | 99.400.723,24 | 148.438.738,15 | 0,00 |
| SUPERÁVIT (XIII) | | | | | | | 7.115.621,85 | | 11.120.720,66 | |
| TOTAL COM SUPERÁVIT (XIV) = (XII + XIII) | 220.000.000,00 | 251.844.560,20 | 38.906.608,97 | 192.137.407,06 | | 39.831.714,68 | 159.559.458,81 | | 159.559.458,81 | 0,00 |
| RESERVA DO RPPS | 1.145.000,00 | 247.289,00 | | | 247.289,00 | | | 247.289,00 | | |

RREO-Anexo 01 | Tabela 1.0 - Balanço Orçamentário

| Receitas Intra-Orçamentárias | Estágios da Receita Intra-Orçamentária | | | | | | |
|--|--|-------------------------|---------------------|---------|--------------------|---------|--------------|
| | PREVISÃO INICIAL | PREVISÃO ATUALIZADA (a) | RECEITAS REALIZADAS | | | | SALDO (a-c) |
| | | | No Bimestre (b) | % (b/a) | Até o Bimestre (c) | % (c/a) | |
| Receitas Intra-Orçamentárias | - | - | - | - | - | - | - |
| RECEITAS (INTRA-ORÇAMENTÁRIAS) (II) | 7.590.000,00 | 7.590.000,00 | 1.325.211,92 | 17,46 | 5.003.009,60 | 65,92 | 2.586.990,40 |
| RECEITAS CORRENTES | 7.590.000,00 | 7.590.000,00 | 1.325.211,92 | 17,46 | 5.003.009,60 | 65,92 | 2.586.990,40 |
| IMPOSTOS, TAXAS E CONTRIBUIÇÕES DE MELHORIA | 0,00 | 0,00 | 0,00 | 0,00 | 0,00 | 0,00 | 0,00 |
| Impostos | | | | | | | |
| Taxas | | | | | | | |
| Contribuição de Melhoria | | | | | | | |
| CONTRIBUIÇÕES | 7.590.000,00 | 7.590.000,00 | 1.325.211,92 | 17,46 | 5.003.009,60 | 65,92 | 2.586.990,40 |
| Contribuições Sociais | 7.590.000,00 | 7.590.000,00 | 1.325.211,92 | 17,46 | 5.003.009,60 | 65,92 | 2.586.990,40 |
| Contribuições Econômicas | | | | | | | |
| Contribuições para Entidades Privadas de Serviço Social e de Formação Profissional | | | | | | | |
| Contribuição para o Custeio do Serviço de Iluminação Pública | | | | | | | |
| RECEITA PATRIMONIAL | 0,00 | 0,00 | 0,00 | 0,00 | 0,00 | 0,00 | 0,00 |
| Exploração do Patrimônio Imobiliário do Estado | | | | | | | |
| Valores Mobiliários | | | | | | | |
| Delegação de Serviços Públicos Mediante Concessão, Permissão, Autorização ou Licença | | | | | | | |
| Exploração de Recursos Naturais | | | | | | | |



Relatório Resumido de Execução Orçamentária
Prefeitura Municipal de Salto de Pirapora - SP (Poder Executivo)
Orçamentos Fiscal e da Seguridade Social
CNPJ:
Exercício: 2023
Período de referência: 4º bimestre

| Receitas Intra-Orçamentárias | Estágios da Receita Intra-Orçamentária | | | | | | SALDO (a-c) |
|--|--|-------------------------|---------------------|---------|--------------------|---------|-------------|
| | PREVISÃO INICIAL | PREVISÃO ATUALIZADA (a) | RECEITAS REALIZADAS | | | | |
| | | | No Bimestre (b) | % (b/a) | Até o Bimestre (c) | % (c/a) | |
| Exploração do Patrimônio Intangível | | | | | | | |
| Cessão de Direitos | | | | | | | |
| Demais Receitas Patrimoniais | | | | | | | |
| RECEITA AGROPECUÁRIA | | | | | | | |
| RECEITA INDUSTRIAL | | | | | | | |
| RECEITA DE SERVIÇOS | 0,00 | 0,00 | 0,00 | 0,00 | 0,00 | 0,00 | 0,00 |
| Serviços Administrativos e Comerciais Gerais | | | | | | | |
| Serviços e Atividades Referentes à Navegação e ao Transporte | | | | | | | |
| Serviços e Atividades Referentes à Saúde | | | | | | | |
| Serviços e Atividades Financeiras | | | | | | | |
| Outros Serviços | | | | | | | |
| TRANSFERÊNCIAS CORRENTES | 0,00 | 0,00 | 0,00 | 0,00 | 0,00 | 0,00 | 0,00 |
| Transferências da União e de suas Entidades | | | | | | | |
| Transferências dos Estados e do Distrito Federal e de suas Entidades | | | | | | | |
| Transferências dos Municípios e de suas Entidades | | | | | | | |
| Transferências de Instituições Privadas | | | | | | | |
| Transferências de Outras Instituições Públicas | | | | | | | |
| Transferências do Exterior | | | | | | | |
| Outras Transferências | | | | | | | |
| OUTRAS RECEITAS CORRENTES | 0,00 | 0,00 | 0,00 | 0,00 | 0,00 | 0,00 | 0,00 |
| Multas Administrativas, Contratuais e Judiciais | 0,00 | 0,00 | 0,00 | 0,00 | 0,00 | 0,00 | 0,00 |
| Indenizações, Restituições e Ressarcimentos | | | | | | | |
| Bens, Direitos e Valores Incorporados ao Patrimônio Público | | | | | | | |
| Multas e Juros de Mora das Receitas de Capital | | | | | | | |
| Demais Receitas Correntes | | | | | | | |
| RECEITAS DE CAPITAL | 0,00 | 0,00 | 0,00 | 0,00 | 0,00 | 0,00 | 0,00 |
| OPERAÇÕES DE CRÉDITO | 0,00 | 0,00 | 0,00 | 0,00 | 0,00 | 0,00 | 0,00 |
| Operações de Crédito - Mercado Interno | | | | | | | |
| Operações de Crédito - Mercado Externo | | | | | | | |
| ALIENAÇÃO DE BENS | 0,00 | 0,00 | 0,00 | 0,00 | 0,00 | 0,00 | 0,00 |
| Alienação de Bens Móveis | | | | | | | |
| Alienação de Bens Imóveis | | | | | | | |
| Alienação de Bens Intangíveis | | | | | | | |
| AMORTIZAÇÕES DE EMPRÉSTIMOS | | | | | | | |
| TRANSFERÊNCIAS DE CAPITAL | 0,00 | 0,00 | 0,00 | 0,00 | 0,00 | 0,00 | 0,00 |
| Transferências da União e de suas Entidades | | | | | | | |
| Transferências dos Estados e do Distrito Federal e de suas Entidades | | | | | | | |
| Transferências dos Municípios e de suas Entidades | | | | | | | |
| Transferências de Instituições Privadas | | | | | | | |
| Transferências de Outras Instituições Públicas | | | | | | | |
| Transferências do Exterior | | | | | | | |
| Demais Transferências de Capital | | | | | | | |
| OUTRAS RECEITAS DE CAPITAL | 0,00 | 0,00 | 0,00 | 0,00 | 0,00 | 0,00 | 0,00 |
| Integralização do Capital Social | | | | | | | |
| Remuneração das Disponibilidades do Tesouro | | | | | | | |
| Resgate de Títulos do Tesouro | | | | | | | |

Este documento é cópia do original, assinado digitalmente por CNPJ 46634093000107 em 29/09/2023 às 16:45:02 (GMT -03:00).


Para conferir o original, acesse: <https://www.dfoe.com.br/verificador/af9b-8edc-8877-0198>

| | |
|---|---|
| <p>Sistema de Informações Contábeis e Fiscais do Setor Público Brasileiro</p> <p>TESOURO NACIONAL</p> | Relatório Resumido de Execução Orçamentária |
| | Prefeitura Municipal de Salto de Pirapora - SP (Poder Executivo) |
| | Orçamentos Fiscal e da Seguridade Social |
| | CNPJ: |
| | Exercício: 2023 |
| Período de referência: 4º bimestre | |

| Receitas Intra-Orçamentárias | Estágios da Receita Intra-Orçamentária | | | | | | SALDO (a-c) |
|------------------------------|--|-------------------------|---------------------|---------|--------------------|---------|-------------|
| | PREVISÃO INICIAL | PREVISÃO ATUALIZADA (a) | RECEITAS REALIZADAS | | | % (c/a) | |
| | | | No Bimestre (b) | % (b/a) | Até o Bimestre (c) | | |
| Demais Receitas de Capital | | | | | | | |

RREO-Anexo 01 | Tabela 1.0 - Balanço Orçamentário

| Despesas Intra-Orçamentárias | Estágios da Despesa Intra-Orçamentária | | | | | | | | | |
|-------------------------------------|--|------------------------|---------------------------------|--|-------------------|---------------------------------|--|-------------------|-----------------------------------|---|
| | DOTAÇÃO INICIAL (d) | DOTAÇÃO ATUALIZADA (e) | DESPESAS EMPENHADAS NO BIMESTRE | DESPESAS EMPENHADAS ATÉ O BIMESTRE (f) | SALDO (g) = (e-f) | DESPESAS LIQUIDADAS NO BIMESTRE | DESPESAS LIQUIDADAS ATÉ O BIMESTRE (h) | SALDO (i) = (e-h) | DESPESAS PAGAS ATÉ O BIMESTRE (j) | INSCRITAS EM RESTOS A PAGAR NÃO PROCESSADOS (k) |
| Despesas Intra-Orçamentárias | - | - | - | - | - | - | - | - | - | - |
| DESPESAS (INTRA-ORÇAMENTÁRIAS) (IX) | 7.914.000,00 | 8.203.000,00 | 1.313.765,59 | 4.846.682,28 | 3.356.317,72 | 1.313.765,59 | 4.846.682,28 | 3.356.317,72 | 4.178.923,11 | 0,00 |
| DESPESAS CORRENTES | 7.914.000,00 | 8.203.000,00 | 1.313.765,59 | 4.846.682,28 | 3.356.317,72 | 1.313.765,59 | 4.846.682,28 | 3.356.317,72 | 4.178.923,11 | 0,00 |
| PESSOAL E ENCARGOS SOCIAIS | 7.914.000,00 | 8.203.000,00 | 1.313.765,59 | 4.846.682,28 | 3.356.317,72 | 1.313.765,59 | 4.846.682,28 | 3.356.317,72 | 4.178.923,11 | |
| JUROS E ENCARGOS DA DÍVIDA | | | | | | | | | | |
| OUTRAS DESPESAS CORRENTES | | | | | | | | | | |
| DESPESAS DE CAPITAL | 0,00 | 0,00 | 0,00 | 0,00 | 0,00 | 0,00 | 0,00 | 0,00 | 0,00 | 0,00 |
| INVESTIMENTOS | | | | | | | | | | |
| INVERSÕES FINANCEIRAS | | | | | | | | | | |
| AMORTIZAÇÃO DA DÍVIDA | | | | | | | | | | |
| RESERVA DE CONTINGÊNCIA | | | | | | | | | | |

| | |
|---|---|
|  <p>Sistema de Informações
Contábeis e Fiscais
do Setor Público Brasileiro</p> <p>TESOURO NACIONAL</p> | Relatório Resumido de Execução Orçamentária |
| | Prefeitura Municipal de Salto de Pirapora - SP (Poder Executivo) |
| | Orçamentos Fiscal e da Seguridade Social |
| | CNPJ: |
| | Exercício: 2023 |
| | Período de referência: 4º bimestre |

RREO-Anexo 01 | Tabela 1.0 - Balanço Orçamentário

| Notas Explicativas | Valores |
|--------------------|------------|
| Notas Explicativas | 31/08/2023 |
| Notas Explicativas | - |

| | |
|---|---|
| <p>Sistema de Informações Contábeis e Fiscais do Setor Público Brasileiro</p> <p>TESOURO NACIONAL</p> | Relatório Resumido de Execução Orçamentária |
| | Prefeitura Municipal de Salto de Pirapora - SP (Poder Executivo) |
| | Orçamentos Fiscal e da Seguridade Social |
| | CNPJ: |
| | Exercício: 2023 |
| | Período de referência: 4º bimestre |

RREO-Anexo 02 | Tabela 2.0 - Demonstrativo da Execução das Despesas por Função/Subfunção | Total das Despesas Exceto Intra-Orçamentárias

| Função/Subfunção | Execução da Despesa | | | | | | | | | | |
|--|---------------------|------------------------|---------------------------------|--|---------------|-------------------|---------------------------------|--|---------------|-------------------|---|
| | DOTAÇÃO INICIAL | DOTAÇÃO ATUALIZADA (a) | DESPESAS EMPENHADAS NO BIMESTRE | DESPESAS EMPENHADAS ATÉ O BIMESTRE (b) | % (b/total b) | SALDO (c) = (a-b) | DESPESAS LIQUIDADAS NO BIMESTRE | DESPESAS LIQUIDADAS ATÉ O BIMESTRE (d) | % (d/total d) | SALDO (e) = (a-d) | INSCRITAS EM RESTOS A PAGAR NÃO PROCESSADOS (f) |
| DESPESAS (EXCETO INTRA-ORÇAMENTÁRIAS) (I) | 212.086.000,00 | 243.641.560,20 | 37.592.843,38 | 187.290.724,78 | 97,48 | 56.350.835,42 | 38.517.949,09 | 147.597.154,68 | 96,82 | 96.044.405,52 | 0,00 |
| Legislativa | 2.811.000,00 | 2.828.000,00 | 370.316,57 | 1.634.640,79 | 0,85 | 1.193.359,21 | 434.572,08 | 1.515.771,69 | 0,99 | 1.312.228,31 | 0,00 |
| Ação Legislativa | 2.811.000,00 | 2.828.000,00 | 370.316,57 | 1.634.640,79 | 0,85 | 1.193.359,21 | 434.572,08 | 1.515.771,69 | 0,99 | 1.312.228,31 | |
| Controle Externo | | | | | | | | | | | |
| FU01 - Administração Geral | | | | | | | | | | | |
| FU01 - Demais Subfunções | | | | | | | | | | | |
| Judiciária | 0,00 | 0,00 | 0,00 | 0,00 | | 0,00 | 0,00 | 0,00 | | 0,00 | 0,00 |
| Ação Judiciária | | | | | | | | | | | |
| Defesa do Interesse Público no Processo Judiciário | | | | | | | | | | | |
| FU02 - Administração Geral | | | | | | | | | | | |
| FU02 - Demais Subfunções | | | | | | | | | | | |
| Essencial à Justiça | 0,00 | 0,00 | 0,00 | 0,00 | | 0,00 | 0,00 | 0,00 | | 0,00 | 0,00 |
| Defesa da Ordem Jurídica | | | | | | | | | | | |
| Representação Judicial e Extrajudicial | | | | | | | | | | | |
| FU03 - Administração Geral | | | | | | | | | | | |
| FU03 - Demais Subfunções | | | | | | | | | | | |
| Administração | 24.235.000,00 | 26.445.253,29 | 4.066.367,70 | 17.282.929,88 | 9,00 | 9.162.323,41 | 3.512.060,02 | 13.487.266,43 | 8,85 | 12.957.986,86 | 0,00 |
| Planejamento e Orçamento | | | | | | | | | | | |
| FU04 - Administração Geral | 17.835.000,00 | 19.289.611,00 | 3.134.980,13 | 14.625.491,35 | 7,61 | 4.664.119,65 | 2.990.562,32 | 11.525.089,37 | 7,56 | 7.764.521,63 | |
| Administração Financeira | 6.400.000,00 | 7.155.642,29 | 931.387,57 | 2.657.438,53 | 1,38 | 4.498.203,76 | 521.497,70 | 1.962.177,06 | 1,29 | 5.193.465,23 | |
| Controle Interno | | | | | | | | | | | |
| Normatização e Fiscalização | | | | | | | | | | | |
| Tecnologia da Informação | | | | | | | | | | | |
| Ordenamento Territorial | | | | | | | | | | | |
| Formação de Recursos Humanos | | | | | | | | | | | |
| Administração de Receitas | | | | | | | | | | | |
| Administração de Concessões | | | | | | | | | | | |
| Comunicação Social | | | | | | | | | | | |
| FU04 - Demais Subfunções | | | | | | | | | | | |
| Defesa Nacional | 0,00 | 0,00 | 0,00 | 0,00 | | 0,00 | 0,00 | 0,00 | | 0,00 | 0,00 |
| Defesa Aérea | | | | | | | | | | | |
| Defesa Naval | | | | | | | | | | | |
| Defesa Terrestre | | | | | | | | | | | |
| FU05 - Administração Geral | | | | | | | | | | | |
| FU05 - Demais Subfunções | | | | | | | | | | | |
| Segurança Pública | 3.128.000,00 | 3.243.600,00 | 452.456,39 | 1.962.241,47 | 1,02 | 1.281.358,53 | 501.116,41 | 1.512.300,92 | 0,99 | 1.731.299,08 | 0,00 |
| Policciamento | | | | | | | | | | | |
| Defesa Civil | 3.128.000,00 | 3.243.600,00 | 452.456,39 | 1.962.241,47 | 1,02 | 1.281.358,53 | 501.116,41 | 1.512.300,92 | 0,99 | 1.731.299,08 | |
| Informação e Inteligência | | | | | | | | | | | |
| FU06 - Administração Geral | | | | | | | | | | | |
| FU06 - Demais Subfunções | | | | | | | | | | | |
| Relações Exteriores | 0,00 | 0,00 | 0,00 | 0,00 | | 0,00 | 0,00 | 0,00 | | 0,00 | 0,00 |
| Relações Diplomáticas | | | | | | | | | | | |
| Cooperação Internacional | | | | | | | | | | | |
| FU07 - Administração Geral | | | | | | | | | | | |
| FU07 - Demais Subfunções | | | | | | | | | | | |
| Assistência Social | 4.522.400,00 | 6.233.282,19 | 1.727.930,29 | 4.813.797,39 | 2,51 | 1.419.484,80 | 1.721.890,60 | 3.881.030,70 | 2,55 | 2.352.251,49 | 0,00 |
| Assistência ao Idoso | | | | | | | | | | | |
| Assistência ao Portador de Deficiência | | | | | | | | | | | |
| Assistência à Criança e ao Adolescente | 448.000,00 | 491.910,00 | 60.197,14 | 281.388,49 | 0,15 | 210.521,51 | 64.081,88 | 230.148,90 | 0,15 | 261.761,10 | |
| Assistência Comunitária | 3.898.400,00 | 5.405.572,19 | 1.636.591,75 | 4.260.075,42 | 2,22 | 1.145.496,77 | 1.613.856,72 | 3.384.148,47 | 2,22 | 2.021.423,72 | |



Relatório Resumido de Execução Orçamentária
Prefeitura Municipal de Salto de Pirapora - SP (Poder Executivo)
Orçamentos Fiscal e da Seguridade Social
CNPJ:
Exercício: 2023
Período de referência: 4º bimestre

| Função/Subfunção | Execução da Despesa | | | | | | | | | | |
|---|---------------------|------------------------|---------------------------------|--|---------------|-------------------|---------------------------------|--|---------------|-------------------|---|
| | DOTAÇÃO INICIAL | DOTAÇÃO ATUALIZADA (a) | DESPESAS EMPENHADAS NO BIMESTRE | DESPESAS EMPENHADAS ATÉ O BIMESTRE (b) | % (b/total b) | SALDO (c) = (a-b) | DESPESAS LIQUIDADAS NO BIMESTRE | DESPESAS LIQUIDADAS ATÉ O BIMESTRE (d) | % (d/total d) | SALDO (e) = (a-d) | INSCRITAS EM RESTOS A PAGAR NÃO PROCESSADOS (f) |
| FU08 - Administração Geral | 176.000,00 | 335.800,00 | 31.141,40 | 272.333,48 | 0,14 | 63.466,52 | 43.952,00 | 266.733,33 | 0,17 | 69.066,67 | |
| FU08 - Demais Subfunções | | | | | | | | | | | |
| Previdência Social | 21.000.000,00 | 21.000.000,00 | 3.387.469,34 | 13.128.600,07 | 6,83 | 7.871.399,93 | 3.387.469,34 | 13.128.600,07 | 8,61 | 7.871.399,93 | 0,00 |
| Previdência Básica | | | | | | | | | | | |
| Previdência do Regime Estatutário | 21.000.000,00 | 21.000.000,00 | 3.387.469,34 | 13.128.600,07 | 6,83 | 7.871.399,93 | 3.387.469,34 | 13.128.600,07 | 8,61 | 7.871.399,93 | |
| Previdência Complementar | | | | | | | | | | | |
| Previdência Especial | | | | | | | | | | | |
| FU09 - Administração Geral | | | | | | | | | | | |
| FU09 - Demais Subfunções | | | | | | | | | | | |
| Saúde | 62.606.915,00 | 69.297.806,27 | 10.921.637,11 | 56.778.132,72 | 29,55 | 12.519.673,55 | 12.722.806,80 | 44.174.588,08 | 28,98 | 25.123.218,19 | 0,00 |
| Atenção Básica | 17.204.915,00 | 17.637.685,40 | 3.796.839,27 | 13.314.090,92 | 6,93 | 4.323.594,48 | 3.316.080,11 | 11.597.142,46 | 7,61 | 6.040.542,94 | |
| Assistência Hospitalar e Ambulatorial | 37.209.000,00 | 40.627.583,55 | 5.603.856,72 | 33.486.186,18 | 17,43 | 7.141.397,37 | 6.360.273,67 | 24.203.634,83 | 15,88 | 16.423.948,72 | |
| Suporte Profilático e Terapêutico | | | | | | | | | | | |
| Vigilância Sanitária | 1.238.000,00 | 1.198.000,00 | 140.404,50 | 589.907,80 | 0,31 | 608.092,20 | 114.437,24 | 500.179,65 | 0,33 | 697.820,35 | |
| Vigilância Epidemiológica | | | | | | | | | | | |
| Alimentação e Nutrição | | | | | | | | | | | |
| FU10 - Administração Geral | 6.955.000,00 | 9.834.537,32 | 1.380.536,62 | 9.387.947,82 | 4,89 | 446.589,50 | 2.932.015,78 | 7.873.631,14 | 5,16 | 1.960.906,18 | |
| FU10 - Demais Subfunções | | | | | | | | | | | |
| Trabalho | 1.101.000,00 | 1.043.800,00 | 251.429,83 | 730.744,84 | 0,38 | 313.055,16 | 223.130,68 | 694.895,77 | 0,46 | 348.904,23 | 0,00 |
| Proteção e Benefícios ao Trabalhador | 1.101.000,00 | 1.043.800,00 | 251.429,83 | 730.744,84 | 0,38 | 313.055,16 | 223.130,68 | 694.895,77 | 0,46 | 348.904,23 | |
| Relações de Trabalho | | | | | | | | | | | |
| Empregabilidade | | | | | | | | | | | |
| Fomento ao Trabalho | | | | | | | | | | | |
| FU11 - Administração Geral | | | | | | | | | | | |
| FU11 - Demais Subfunções | | | | | | | | | | | |
| Educação | 57.043.915,00 | 61.678.144,43 | 12.263.611,01 | 50.327.050,40 | 26,19 | 11.351.094,03 | 9.005.503,82 | 38.902.197,04 | 25,52 | 22.775.947,39 | 0,00 |
| Ensino Fundamental | 32.354.320,00 | 35.723.622,97 | 8.590.700,05 | 29.016.323,32 | 15,10 | 6.707.299,65 | 5.125.273,09 | 22.254.210,55 | 14,60 | 13.469.412,42 | |
| Ensino Médio | | | | | | | | | | | |
| Ensino Profissional | 61.000,00 | 138.000,00 | | 122.767,00 | 0,06 | 15.233,00 | 11.616,00 | 47.483,00 | 0,03 | 90.517,00 | |
| Ensino Superior | 1.176.000,00 | 1.099.000,00 | 10.000,00 | 1.032.699,23 | 0,54 | 66.300,77 | 83.597,45 | 597.578,01 | 0,39 | 501.421,99 | |
| Educação Infantil | 15.175.780,00 | 15.704.972,66 | 2.325.625,54 | 13.001.132,92 | 6,77 | 2.703.839,74 | 2.613.015,75 | 10.473.964,64 | 6,87 | 5.231.008,02 | |
| Educação de Jovens e Adultos | 30.000,00 | 30.000,00 | | 30.000,00 | | 30.000,00 | | 30.000,00 | | 30.000,00 | |
| Educação Especial | 2.493.000,00 | 2.922.462,00 | 369.442,20 | 2.337.115,12 | 1,22 | 585.346,88 | 474.217,02 | 1.740.944,87 | 1,14 | 1.181.517,13 | |
| Educação Básica | | | | | | | | | | | |
| FU12 - Administração Geral | 1.989.815,00 | 2.176.086,80 | 83.509,70 | 1.237.337,12 | 0,64 | 938.749,68 | 71.180,65 | 1.208.976,30 | 0,79 | 967.110,50 | |
| FU12 - Demais Subfunções | 3.764.000,00 | 3.884.000,00 | 884.333,52 | 3.579.675,69 | 1,86 | 304.324,31 | 626.603,86 | 2.579.039,67 | 1,69 | 1.304.960,33 | |
| Cultura | 3.407.000,00 | 3.832.100,00 | 224.771,35 | 3.263.749,48 | 1,70 | 568.350,52 | 258.584,42 | 2.965.310,42 | 1,95 | 866.789,58 | 0,00 |
| Patrimônio Histórico Artístico e Arqueológico | | | | | | | | | | | |
| Difusão Cultural | 1.615.000,00 | 1.546.500,00 | 164.235,37 | 1.174.790,07 | 0,61 | 371.709,93 | 194.614,15 | 938.259,81 | 0,62 | 608.240,19 | |
| FU13 - Administração Geral | 192.000,00 | 192.000,00 | 19.999,18 | 92.855,81 | 0,05 | 99.144,19 | 22.896,67 | 87.083,81 | 0,06 | 104.916,19 | |
| FU13 - Demais Subfunções | 1.600.000,00 | 2.093.600,00 | 40.536,80 | 1.996.103,60 | 1,04 | 97.496,40 | 41.073,60 | 1.939.966,80 | 1,27 | 153.633,20 | |
| Direitos da Cidadania | 0,00 | 0,00 | 0,00 | 0,00 | 0,00 | 0,00 | 0,00 | 0,00 | 0,00 | 0,00 | 0,00 |
| Custódia e Reintegração Social | | | | | | | | | | | |
| Direitos Individuais Coletivos e Difusos | | | | | | | | | | | |
| Assistência aos Povos Indígenas | | | | | | | | | | | |
| FU14 - Administração Geral | | | | | | | | | | | |
| FU14 - Demais Subfunções | | | | | | | | | | | |
| Urbanismo | 26.375.385,00 | 42.792.415,02 | 3.541.397,77 | 34.120.229,97 | 17,76 | 8.672.185,05 | 6.279.871,81 | 25.169.528,20 | 16,51 | 17.622.886,82 | 0,00 |
| Infra-Estrutura Urbana | | | | | | | | | | | |
| Serviços Urbanos | 13.615.385,00 | 20.959.115,02 | 1.218.041,89 | 15.786.637,40 | 8,22 | 5.172.477,62 | 3.788.691,33 | 10.897.435,19 | 7,15 | 10.061.679,83 | |
| Transportes Coletivos Urbanos | | | | | | | | | | | |
| FU15 - Administração Geral | 12.760.000,00 | 21.833.300,00 | 2.323.355,88 | 18.333.592,57 | 9,54 | 3.499.707,43 | 2.491.180,48 | 14.272.093,01 | 9,36 | 7.561.206,99 | |
| FU15 - Demais Subfunções | | | | | | | | | | | |
| Habituação | 0,00 | 0,00 | 0,00 | 0,00 | 0,00 | 0,00 | 0,00 | 0,00 | 0,00 | 0,00 | 0,00 |
| Habituação Rural | | | | | | | | | | | |



Relatório Resumido de Execução Orçamentária
Prefeitura Municipal de Salto de Pirapora - SP (Poder Executivo)
Orçamentos Fiscal e da Seguridade Social
CNPJ:
Exercício: 2023
Período de referência: 4º bimestre

| Função/Subfunção | Execução da Despesa | | | | | | | | | | |
|--|---------------------|------------------------|---------------------------------|--|---------------|-------------------|---------------------------------|--|---------------|-------------------|---|
| | DOTAÇÃO INICIAL | DOTAÇÃO ATUALIZADA (a) | DESPESAS EMPENHADAS NO BIMESTRE | DESPESAS EMPENHADAS ATÉ O BIMESTRE (b) | % (b/total b) | SALDO (c) = (a-b) | DESPESAS LIQUIDADAS NO BIMESTRE | DESPESAS LIQUIDADAS ATÉ O BIMESTRE (d) | % (d/total d) | SALDO (e) = (a-d) | INSCRITAS EM RESTOS A PAGAR NÃO PROCESSADOS (f) |
| Habitación Urbana | | | | | | | | | | | |
| FU16 - Administração Geral | | | | | | | | | | | |
| FU16 - Demais Subfunções | | | | | | | | | | | |
| Saneamento | 0,00 | 0,00 | 0,00 | 0,00 | | 0,00 | 0,00 | 0,00 | | 0,00 | 0,00 |
| Saneamento Básico Rural | | | | | | | | | | | |
| Saneamento Básico Urbano | | | | | | | | | | | |
| FU17 - Administração Geral | | | | | | | | | | | |
| FU17 - Demais Subfunções | | | | | | | | | | | |
| Gestão Ambiental | 3.016.385,00 | 3.077.770,00 | 154.888,01 | 1.793.487,36 | 0,93 | 1.284.282,64 | 250.308,96 | 1.089.777,41 | 0,71 | 1.987.992,59 | 0,00 |
| Preservação e Conservação Ambiental | 235.000,00 | 422.985,00 | | 99.965,00 | 0,05 | 323.020,00 | 3.030,86 | 92.128,11 | 0,06 | 330.856,89 | |
| Controle Ambiental | | | | | | | | | | | |
| Recuperação de Áreas Degradadas | | | | | | | | | | | |
| Recursos Hídricos | | | | | | | | | | | |
| Meteorologia | | | | | | | | | | | |
| FU18 - Administração Geral | 2.781.385,00 | 2.654.785,00 | 154.888,01 | 1.693.522,36 | 0,88 | 961.262,64 | 247.278,10 | 997.649,30 | 0,65 | 1.657.135,70 | |
| FU18 - Demais Subfunções | | | | | | | | | | | |
| Ciência e Tecnologia | 0,00 | 0,00 | 0,00 | 0,00 | | 0,00 | 0,00 | 0,00 | | 0,00 | 0,00 |
| Desenvolvimento Científico | | | | | | | | | | | |
| Desenvolvimento Tecnológico e Engenharia | | | | | | | | | | | |
| Difusão do Conhecimento Científico e Tecnológico | | | | | | | | | | | |
| FU19 - Administração Geral | | | | | | | | | | | |
| FU19 - Demais Subfunções | | | | | | | | | | | |
| Agricultura | 0,00 | 0,00 | 0,00 | 0,00 | | 0,00 | 0,00 | 0,00 | | 0,00 | 0,00 |
| Abastecimento | | | | | | | | | | | |
| Extensão Rural | | | | | | | | | | | |
| Irrigação | | | | | | | | | | | |
| Promoção da Produção Agropecuária | | | | | | | | | | | |
| Defesa Agropecuária | | | | | | | | | | | |
| FU20 - Administração Geral | | | | | | | | | | | |
| FU20 - Demais Subfunções | | | | | | | | | | | |
| Organização Agrária | 0,00 | 0,00 | 0,00 | 0,00 | | 0,00 | 0,00 | 0,00 | | 0,00 | 0,00 |
| Reforma Agrária | | | | | | | | | | | |
| Colonização | | | | | | | | | | | |
| FU21 - Administração Geral | | | | | | | | | | | |
| FU21 - Demais Subfunções | | | | | | | | | | | |
| Indústria | 0,00 | 0,00 | 0,00 | 0,00 | | 0,00 | 0,00 | 0,00 | | 0,00 | 0,00 |
| Promoção Industrial | | | | | | | | | | | |
| Produção Industrial | | | | | | | | | | | |
| Mineração | | | | | | | | | | | |
| Propriedade Industrial | | | | | | | | | | | |
| Normalização e Qualidade | | | | | | | | | | | |
| FU22 - Administração Geral | | | | | | | | | | | |
| FU22 - Demais Subfunções | | | | | | | | | | | |
| Comércio e Serviços | 0,00 | 0,00 | 0,00 | 0,00 | | 0,00 | 0,00 | 0,00 | | 0,00 | 0,00 |
| Promoção Comercial | | | | | | | | | | | |
| Comercialização | | | | | | | | | | | |
| Comércio Exterior | | | | | | | | | | | |
| Serviços Financeiros | | | | | | | | | | | |
| Turismo | | | | | | | | | | | |
| FU23 - Administração Geral | | | | | | | | | | | |
| FU23 - Demais Subfunções | | | | | | | | | | | |
| Comunicações | 0,00 | 0,00 | 0,00 | 0,00 | | 0,00 | 0,00 | 0,00 | | 0,00 | 0,00 |
| Comunicações Postais | | | | | | | | | | | |
| Telecomunicações | | | | | | | | | | | |
| FU24 - Administração Geral | | | | | | | | | | | |



Relatório Resumido de Execução Orçamentária
Prefeitura Municipal de Salto de Pirapora - SP (Poder Executivo)
Orçamentos Fiscal e da Seguridade Social
CNPJ:
Exercício: 2023
Período de referência: 4º bimestre

| Função/Subfunção | Execução da Despesa | | | | | | | | | | |
|---------------------------------------|---------------------|------------------------|---------------------------------|--|---------------|-------------------|---------------------------------|--|--------------|-------------------|---|
| | DOTAÇÃO INICIAL | DOTAÇÃO ATUALIZADA (a) | DESPESAS EMPENHADAS NO BIMESTRE | DESPESAS EMPENHADAS ATÉ O BIMESTRE (b) | % (b/total b) | SALDO (c) = (a-b) | DESPESAS LIQUIDADAS NO BIMESTRE | DESPESAS LIQUIDADAS ATÉ O BIMESTRE (d) | %(d/total d) | SALDO (e) = (a-d) | INSCRITAS EM RESTOS A PAGAR NÃO PROCESSADOS (f) |
| FU24 - Demais Subfunções | | | | | | | | | | | |
| Energia | 0,00 | 0,00 | 0,00 | 0,00 | | 0,00 | 0,00 | 0,00 | | 0,00 | 0,00 |
| Conservação de Energia | | | | | | | | | | | |
| Energia Elétrica | | | | | | | | | | | |
| Combustíveis Minerais | | | | | | | | | | | |
| Biocombustíveis | | | | | | | | | | | |
| FU25 - Administração Geral | | | | | | | | | | | |
| FU25 - Demais Subfunções | | | | | | | | | | | |
| Transporte | 0,00 | 0,00 | 0,00 | 0,00 | | 0,00 | 0,00 | 0,00 | | 0,00 | 0,00 |
| Transporte Aéreo | | | | | | | | | | | |
| Transporte Rodoviário | | | | | | | | | | | |
| Transporte Ferroviário | | | | | | | | | | | |
| Transporte Hidroviário | | | | | | | | | | | |
| Transportes Especiais | | | | | | | | | | | |
| FU26 - Administração Geral | | | | | | | | | | | |
| FU26 - Demais Subfunções | | | | | | | | | | | |
| Desporto e Lazer | 1.541.000,00 | 1.769.100,00 | 230.568,01 | 1.455.120,41 | 0,76 | 313.979,59 | 220.634,15 | 1.075.887,95 | 0,71 | 693.212,05 | 0,00 |
| Desporto de Rendimento | | | | | | | | | | | |
| Desporto Comunitário | 1.541.000,00 | 1.769.100,00 | 230.568,01 | 1.455.120,41 | 0,76 | 313.979,59 | 220.634,15 | 1.075.887,95 | 0,71 | 693.212,05 | 0,00 |
| Lazer | | | | | | | | | | | |
| FU27 - Administração Geral | | | | | | | | | | | |
| FU27 - Demais Subfunções | | | | | | | | | | | |
| Encargos Especiais | 153.000,00 | 153.000,00 | 0,00 | 0,00 | | 153.000,00 | 0,00 | 0,00 | | 153.000,00 | 0,00 |
| Refinanciamento da Dívida Interna | | | | | | | | | | | |
| Refinanciamento da Dívida Externa | | | | | | | | | | | |
| Serviço da Dívida Interna | | | | | | | | | | | |
| Serviço da Dívida Externa | | | | | | | | | | | |
| Transferências | 153.000,00 | 153.000,00 | | | | 153.000,00 | | | | 153.000,00 | |
| Outros Encargos Especiais | | | | | | | | | | | |
| Transferências para a Educação Básica | | | | | | | | | | | |
| FU28 - Demais Subfunções | | | | | | | | | | | |
| Reserva de Contingência | 1.145.000,00 | 247.289,00 | | | | 247.289,00 | | | | 247.289,00 | |
| DESPESAS (INTRA-ORÇAMENTÁRIAS) (II) | 7.914.000,00 | 8.203.000,00 | 1.313.765,59 | 4.846.682,28 | 2,52 | 3.356.317,72 | 1.313.765,59 | 4.846.682,28 | 3,18 | 3.356.317,72 | 0,00 |
| TOTAL (III) = (I + II) | 220.000.000,00 | 251.844.560,20 | 38.906.608,97 | 192.137.407,06 | 100,00 | 59.707.153,14 | 39.831.714,68 | 152.443.836,96 | 100,00 | 99.400.723,24 | 0,00 |

RREO-Anexo 02 | Tabela 2.0 - Demonstrativo da Execução das Despesas por Função/Subfunção | Total das Despesas Intra-Orçamentárias

| Função/Subfunção - Intra | Execução da Despesa - Intra | | | | | | | | | | |
|--|-----------------------------|------------------------|---------------------------------|--|-------------|-------------------|---------------------------------|--|------------|-------------------|---|
| | DOTAÇÃO INICIAL | DOTAÇÃO ATUALIZADA (a) | DESPESAS EMPENHADAS NO BIMESTRE | DESPESAS EMPENHADAS ATÉ O BIMESTRE (b) | % (b/III b) | SALDO (c) = (a-b) | DESPESAS LIQUIDADAS NO BIMESTRE | DESPESAS LIQUIDADAS ATÉ O BIMESTRE (d) | %(d/III d) | SALDO (e) = (a-d) | INSCRITAS EM RESTOS A PAGAR NÃO PROCESSADOS (f) |
| DESPESAS (INTRA-ORÇAMENTÁRIAS) (II) | 7.914.000,00 | 8.203.000,00 | 1.313.765,59 | 4.846.682,28 | 2,52 | 3.356.317,72 | 1.313.765,59 | 4.846.682,28 | 3,18 | 3.356.317,72 | 0,00 |
| Legislativa | 130.000,00 | 113.000,00 | 20.250,17 | 63.100,85 | 0,03 | 49.899,15 | 20.250,17 | 63.100,85 | 0,04 | 49.899,15 | 0,00 |
| Ação Legislativa | 130.000,00 | 113.000,00 | 20.250,17 | 63.100,85 | 0,03 | 49.899,15 | 20.250,17 | 63.100,85 | 0,04 | 49.899,15 | |
| Controle Externo | | | | | | | | | | | |
| FU01 - Administração Geral | | | | | | | | | | | |
| FU01 - Demais Subfunções | | | | | | | | | | | |
| Judiciária | 0,00 | 0,00 | 0,00 | 0,00 | | 0,00 | 0,00 | 0,00 | | 0,00 | 0,00 |
| Ação Judiciária | | | | | | | | | | | |
| Defesa do Interesse Público no Processo Judiciário | | | | | | | | | | | |
| FU02 - Administração Geral | | | | | | | | | | | |
| FU02 - Demais Subfunções | | | | | | | | | | | |
| Essencial à Justiça | 0,00 | 0,00 | 0,00 | 0,00 | | 0,00 | 0,00 | 0,00 | | 0,00 | 0,00 |
| Defesa da Ordem Jurídica | | | | | | | | | | | |



Relatório Resumido de Execução Orçamentária
Prefeitura Municipal de Salto de Pirapora - SP (Poder Executivo)
Orçamentos Fiscal e da Seguridade Social
CNPJ:
Exercício: 2023
Período de referência: 4º bimestre

| Função/Subfunção - Intra | Execução da Despesa - Intra | | | | | | | | | | |
|--|-----------------------------|------------------------|---------------------------------|--|-------------|-------------------|---------------------------------|--|-------------|-------------------|---|
| | DOTAÇÃO INICIAL | DOTAÇÃO ATUALIZADA (a) | DESPESAS EMPENHADAS NO BIMESTRE | DESPESAS EMPENHADAS ATÉ O BIMESTRE (b) | % (b/III b) | SALDO (c) = (a-b) | DESPESAS LIQUIDADAS NO BIMESTRE | DESPESAS LIQUIDADAS ATÉ O BIMESTRE (d) | % (d/III d) | SALDO (e) = (a-d) | INSCRITAS EM RESTOS A PAGAR NÃO PROCESSADOS (f) |
| Representação Judicial e Extrajudicial | | | | | | | | | | | |
| FU03 - Administração Geral | | | | | | | | | | | |
| FU03 - Demais Subfunções | | | | | | | | | | | |
| Administração | 794.000,00 | 814.000,00 | 121.424,52 | 475.613,97 | 0,25 | 338.386,03 | 121.424,52 | 475.613,97 | 0,31 | 338.386,03 | 0,00 |
| Planejamento e Orçamento | | | | | | | | | | | |
| FU04 - Administração Geral | 715.000,00 | 715.000,00 | 105.860,69 | 416.305,98 | 0,22 | 298.694,02 | 105.860,69 | 416.305,98 | 0,27 | 298.694,02 | |
| Administração Financeira | 79.000,00 | 99.000,00 | 15.563,83 | 59.307,99 | 0,03 | 39.692,01 | 15.563,83 | 59.307,99 | 0,04 | 39.692,01 | |
| Controle Interno | | | | | | | | | | | |
| Normatização e Fiscalização | | | | | | | | | | | |
| Tecnologia da Informação | | | | | | | | | | | |
| Ordenamento Territorial | | | | | | | | | | | |
| Formação de Recursos Humanos | | | | | | | | | | | |
| Administração de Receitas | | | | | | | | | | | |
| Administração de Concessões | | | | | | | | | | | |
| Comunicação Social | | | | | | | | | | | |
| FU04 - Demais Subfunções | | | | | | | | | | | |
| Defesa Nacional | 0,00 | 0,00 | 0,00 | 0,00 | | 0,00 | 0,00 | 0,00 | | 0,00 | 0,00 |
| Defesa Aérea | | | | | | | | | | | |
| Defesa Naval | | | | | | | | | | | |
| Defesa Terrestre | | | | | | | | | | | |
| FU05 - Administração Geral | | | | | | | | | | | |
| FU05 - Demais Subfunções | | | | | | | | | | | |
| Segurança Pública | 319.000,00 | 319.000,00 | 30.930,85 | 118.046,26 | 0,06 | 200.953,74 | 30.930,85 | 118.046,26 | 0,08 | 200.953,74 | 0,00 |
| Policimento | | | | | | | | | | | |
| Defesa Civil | 319.000,00 | 319.000,00 | 30.930,85 | 118.046,26 | 0,06 | 200.953,74 | 30.930,85 | 118.046,26 | 0,08 | 200.953,74 | |
| Informação e Inteligência | | | | | | | | | | | |
| FU06 - Administração Geral | | | | | | | | | | | |
| FU06 - Demais Subfunções | | | | | | | | | | | |
| Relações Exteriores | 0,00 | 0,00 | 0,00 | 0,00 | | 0,00 | 0,00 | 0,00 | | 0,00 | 0,00 |
| Relações Diplomáticas | | | | | | | | | | | |
| Cooperação Internacional | | | | | | | | | | | |
| FU07 - Administração Geral | | | | | | | | | | | |
| FU07 - Demais Subfunções | | | | | | | | | | | |
| Assistência Social | 186.000,00 | 195.000,00 | 33.515,89 | 131.359,46 | 0,07 | 63.640,54 | 33.515,89 | 131.359,46 | 0,09 | 63.640,54 | 0,00 |
| Assistência ao Idoso | | | | | | | | | | | |
| Assistência ao Portador de Deficiência | | | | | | | | | | | |
| Assistência à Criança e ao Adolescente | 26.000,00 | 35.000,00 | 4.355,80 | 16.507,07 | 0,01 | 18.492,93 | 4.355,80 | 16.507,07 | 0,01 | 18.492,93 | |
| Assistência Comunitária | 159.000,00 | 159.000,00 | 29.160,09 | 114.852,39 | 0,06 | 44.147,61 | 29.160,09 | 114.852,39 | 0,08 | 44.147,61 | |
| FU08 - Administração Geral | 1.000,00 | 1.000,00 | | | | 1.000,00 | | | | 1.000,00 | |
| FU08 - Demais Subfunções | | | | | | | | | | | |
| Previdência Social | 0,00 | 0,00 | 0,00 | 0,00 | | 0,00 | 0,00 | 0,00 | | 0,00 | 0,00 |
| Previdência Básica | | | | | | | | | | | |
| Previdência do Regime Estatutário | | | | | | | | | | | |
| Previdência Complementar | | | | | | | | | | | |
| Previdência Especial | | | | | | | | | | | |
| FU09 - Administração Geral | | | | | | | | | | | |
| FU09 - Demais Subfunções | | | | | | | | | | | |
| Saúde | 1.411.000,00 | 1.561.000,00 | 210.352,73 | 836.370,33 | 0,44 | 724.629,67 | 210.352,73 | 836.370,33 | 0,55 | 724.629,67 | 0,00 |
| Atenção Básica | 274.000,00 | 274.000,00 | 32.431,16 | 130.274,42 | 0,07 | 143.725,58 | 32.431,16 | 130.274,42 | 0,09 | 143.725,58 | |
| Assistência Hospitalar e Ambulatorial | 1.020.000,00 | 1.170.000,00 | 169.884,77 | 675.406,52 | 0,35 | 494.593,48 | 169.884,77 | 675.406,52 | 0,44 | 494.593,48 | |
| Suporte Profilático e Terapêutico | | | | | | | | | | | |
| Vigilância Sanitária | 113.000,00 | 113.000,00 | 8.036,80 | 30.689,39 | 0,02 | 82.310,61 | 8.036,80 | 30.689,39 | 0,02 | 82.310,61 | |
| Vigilância Epidemiológica | | | | | | | | | | | |
| Alimentação e Nutrição | | | | | | | | | | | |
| FU10 - Administração Geral | 4.000,00 | 4.000,00 | | | | 4.000,00 | | | | 4.000,00 | |



Relatório Resumido de Execução Orçamentária
Prefeitura Municipal de Salto de Pirapora - SP (Poder Executivo)
Orçamentos Fiscal e da Seguridade Social
CNPJ:
Exercício: 2023
Período de referência: 4º bimestre

| Função/Subfunção - Intra | DOTAÇÃO INICIAL | DOTAÇÃO ATUALIZADA (a) | DESPESAS EMPENHADAS NO BIMESTRE | DESPESAS EMPENHADAS ATÉ O BIMESTRE (b) | Execução da Despesa - Intra | | | | SALDO (e) = (a-d) | INSCRITAS EM RESTOS A PAGAR NÃO PROCESSADOS (f) |
|---|-----------------|------------------------|---------------------------------|--|-----------------------------|-------------------|---------------------------------|--|-------------------|---|
| | | | | | % (b/III b) | SALDO (c) = (a-b) | DESPESAS LIQUIDADAS NO BIMESTRE | DESPESAS LIQUIDADAS ATÉ O BIMESTRE (d) | | |
| FU10 - Demais Subfunções | | | | | | | | | | |
| Trabalho | 28.000,00 | 28.000,00 | 2.858,46 | 11.694,51 | 0,01 | 16.305,49 | 2.858,46 | 11.694,51 | 0,01 | 16.305,49 |
| Proteção e Benefícios ao Trabalhador | 28.000,00 | 28.000,00 | 2.858,46 | 11.694,51 | 0,01 | 16.305,49 | 2.858,46 | 11.694,51 | 0,01 | 16.305,49 |
| Relações de Trabalho | | | | | | | | | | |
| Empregabilidade | | | | | | | | | | |
| Fomento ao Trabalho | | | | | | | | | | |
| FU11 - Administração Geral | | | | | | | | | | |
| FU11 - Demais Subfunções | | | | | | | | | | |
| Educação | 4.006.000,00 | 4.006.000,00 | 730.458,83 | 2.584.075,67 | 1,34 | 1.421.924,33 | 730.458,83 | 2.584.075,67 | 1,70 | 1.421.924,33 |
| Ensino Fundamental | 2.395.000,00 | 2.395.000,00 | 441.217,72 | 1.562.924,64 | 0,81 | 832.075,36 | 441.217,72 | 1.562.924,64 | 1,03 | 832.075,36 |
| Ensino Médio | | | | | | | | | | |
| Ensino Profissional | | | | | | | | | | |
| Ensino Superior | 7.000,00 | 7.000,00 | | | | 7.000,00 | | | | 7.000,00 |
| Educação Infantil | 1.476.000,00 | 1.476.000,00 | 263.549,05 | 932.380,33 | 0,49 | 543.619,67 | 263.549,05 | 932.380,33 | 0,61 | 543.619,67 |
| Educação de Jovens e Adultos | | | | | | | | | | |
| Educação Especial | 108.000,00 | 108.000,00 | 22.039,50 | 76.492,41 | 0,04 | 31.507,59 | 22.039,50 | 76.492,41 | 0,05 | 31.507,59 |
| Educação Básica | | | | | | | | | | |
| FU12 - Administração Geral | 20.000,00 | 20.000,00 | 3.652,56 | 12.278,29 | 0,01 | 7.721,71 | 3.652,56 | 12.278,29 | 0,01 | 7.721,71 |
| FU12 - Demais Subfunções | | | | | | | | | | |
| Cultura | 70.000,00 | 70.000,00 | 10.598,86 | 42.757,85 | 0,02 | 27.242,15 | 10.598,86 | 42.757,85 | 0,03 | 27.242,15 |
| Patrimônio Histórico Artístico e Arqueológico | | | | | | | | | | |
| Difusão Cultural | 58.000,00 | 58.000,00 | 8.865,94 | 36.508,84 | 0,02 | 21.491,16 | 8.865,94 | 36.508,84 | 0,02 | 21.491,16 |
| FU13 - Administração Geral | 12.000,00 | 12.000,00 | 1.732,92 | 6.249,01 | 0,00 | 5.750,99 | 1.732,92 | 6.249,01 | 0,00 | 5.750,99 |
| FU13 - Demais Subfunções | | | | | | | | | | |
| Direitos da Cidadania | 0,00 | 0,00 | 0,00 | 0,00 | 0,00 | 0,00 | 0,00 | 0,00 | 0,00 | 0,00 |
| Custódia e Reintegração Social | | | | | | | | | | |
| Direitos Individuais Coletivos e Difusos | | | | | | | | | | |
| Assistência aos Povos Indígenas | | | | | | | | | | |
| FU14 - Administração Geral | | | | | | | | | | |
| FU14 - Demais Subfunções | | | | | | | | | | |
| Urbanismo | 903.000,00 | 1.023.000,00 | 143.251,67 | 545.348,72 | 0,28 | 477.651,28 | 143.251,67 | 545.348,72 | 0,36 | 477.651,28 |
| Infra-Estrutura Urbana | | | | | | | | | | |
| Serviços Urbanos | 430.000,00 | 450.000,00 | 50.524,55 | 194.765,64 | 0,10 | 255.234,36 | 50.524,55 | 194.765,64 | 0,13 | 255.234,36 |
| Transportes Coletivos Urbanos | | | | | | | | | | |
| FU15 - Administração Geral | 473.000,00 | 573.000,00 | 92.727,12 | 350.583,08 | 0,18 | 222.416,92 | 92.727,12 | 350.583,08 | 0,23 | 222.416,92 |
| FU15 - Demais Subfunções | | | | | | | | | | |
| Habitação | 0,00 | 0,00 | 0,00 | 0,00 | 0,00 | 0,00 | 0,00 | 0,00 | 0,00 | 0,00 |
| Habitação Rural | | | | | | | | | | |
| Habitação Urbana | | | | | | | | | | |
| FU16 - Administração Geral | | | | | | | | | | |
| FU16 - Demais Subfunções | | | | | | | | | | |
| Saneamento | 0,00 | 0,00 | 0,00 | 0,00 | 0,00 | 0,00 | 0,00 | 0,00 | 0,00 | 0,00 |
| Saneamento Básico Rural | | | | | | | | | | |
| Saneamento Básico Urbano | | | | | | | | | | |
| FU17 - Administração Geral | | | | | | | | | | |
| FU17 - Demais Subfunções | | | | | | | | | | |
| Gestão Ambiental | 23.000,00 | 30.000,00 | 2.587,80 | 10.102,41 | 0,01 | 19.897,59 | 2.587,80 | 10.102,41 | 0,01 | 19.897,59 |
| Preservação e Conservação Ambiental | | | | | | | | | | |
| Controle Ambiental | | | | | | | | | | |
| Recuperação de Áreas Degradadas | | | | | | | | | | |
| Recursos Hídricos | | | | | | | | | | |
| Meteorologia | | | | | | | | | | |
| FU18 - Administração Geral | 23.000,00 | 30.000,00 | 2.587,80 | 10.102,41 | 0,01 | 19.897,59 | 2.587,80 | 10.102,41 | 0,01 | 19.897,59 |
| FU18 - Demais Subfunções | | | | | | | | | | |
| Ciência e Tecnologia | 0,00 | 0,00 | 0,00 | 0,00 | 0,00 | 0,00 | 0,00 | 0,00 | 0,00 | 0,00 |




Relatório Resumido de Execução Orçamentária
Prefeitura Municipal de Salto de Pirapora - SP (Poder Executivo)
Orçamentos Fiscal e da Seguridade Social
CNPJ:
Exercício: 2023
Período de referência: 4º bimestre

| Função/Subfunção - Intra | DOTAÇÃO INICIAL | DOTAÇÃO ATUALIZADA (a) | DESPESAS EMPENHADAS NO BIMESTRE | DESPESAS EMPENHADAS ATÉ O BIMESTRE (b) | % (b/III b) | Execução da Despesa - Intra | | | | SALDO (e) = (a-d) | INSCRITAS EM RESTOS A PAGAR NÃO PROCESSADOS (f) |
|--|-----------------|------------------------|---------------------------------|--|-------------|-----------------------------|---------------------------------|--|-------------|-------------------|---|
| | | | | | | SALDO (c) = (a-b) | DESPESAS LIQUIDADAS NO BIMESTRE | DESPESAS LIQUIDADAS ATÉ O BIMESTRE (d) | % (d/III d) | | |
| Desenvolvimento Científico | | | | | | | | | | | |
| Desenvolvimento Tecnológico e Engenharia | | | | | | | | | | | |
| Difusão do Conhecimento Científico e Tecnológico | | | | | | | | | | | |
| FU19 - Administração Geral | | | | | | | | | | | |
| FU19 - Demais Subfunções | | | | | | | | | | | |
| Agricultura | 0,00 | 0,00 | 0,00 | 0,00 | 0,00 | 0,00 | 0,00 | 0,00 | 0,00 | 0,00 | 0,00 |
| Abastecimento | | | | | | | | | | | |
| Extensão Rural | | | | | | | | | | | |
| Irrigação | | | | | | | | | | | |
| Promoção da Produção Agropecuária | | | | | | | | | | | |
| Defesa Agropecuária | | | | | | | | | | | |
| FU20 - Administração Geral | | | | | | | | | | | |
| FU20 - Demais Subfunções | | | | | | | | | | | |
| Organização Agrária | 0,00 | 0,00 | 0,00 | 0,00 | 0,00 | 0,00 | 0,00 | 0,00 | 0,00 | 0,00 | 0,00 |
| Reforma Agrária | | | | | | | | | | | |
| Colonização | | | | | | | | | | | |
| FU21 - Administração Geral | | | | | | | | | | | |
| FU21 - Demais Subfunções | | | | | | | | | | | |
| Indústria | 0,00 | 0,00 | 0,00 | 0,00 | 0,00 | 0,00 | 0,00 | 0,00 | 0,00 | 0,00 | 0,00 |
| Promoção Industrial | | | | | | | | | | | |
| Produção Industrial | | | | | | | | | | | |
| Mineração | | | | | | | | | | | |
| Propriedade Industrial | | | | | | | | | | | |
| Normalização e Qualidade | | | | | | | | | | | |
| FU22 - Administração Geral | | | | | | | | | | | |
| FU22 - Demais Subfunções | | | | | | | | | | | |
| Comércio e Serviços | 0,00 | 0,00 | 0,00 | 0,00 | 0,00 | 0,00 | 0,00 | 0,00 | 0,00 | 0,00 | 0,00 |
| Promoção Comercial | | | | | | | | | | | |
| Comercialização | | | | | | | | | | | |
| Comércio Exterior | | | | | | | | | | | |
| Serviços Financeiros | | | | | | | | | | | |
| Turismo | | | | | | | | | | | |
| FU23 - Administração Geral | | | | | | | | | | | |
| FU23 - Demais Subfunções | | | | | | | | | | | |
| Comunicações | 0,00 | 0,00 | 0,00 | 0,00 | 0,00 | 0,00 | 0,00 | 0,00 | 0,00 | 0,00 | 0,00 |
| Comunicações Postais | | | | | | | | | | | |
| Telecomunicações | | | | | | | | | | | |
| FU24 - Administração Geral | | | | | | | | | | | |
| FU24 - Demais Subfunções | | | | | | | | | | | |
| Energia | 0,00 | 0,00 | 0,00 | 0,00 | 0,00 | 0,00 | 0,00 | 0,00 | 0,00 | 0,00 | 0,00 |
| Conservação de Energia | | | | | | | | | | | |
| Energia Elétrica | | | | | | | | | | | |
| Combustíveis Minerais | | | | | | | | | | | |
| Biocombustíveis | | | | | | | | | | | |
| FU25 - Administração Geral | | | | | | | | | | | |
| FU25 - Demais Subfunções | | | | | | | | | | | |
| Transporte | 0,00 | 0,00 | 0,00 | 0,00 | 0,00 | 0,00 | 0,00 | 0,00 | 0,00 | 0,00 | 0,00 |
| Transporte Aéreo | | | | | | | | | | | |
| Transporte Rodoviário | | | | | | | | | | | |
| Transporte Ferroviário | | | | | | | | | | | |
| Transporte Hidroviário | | | | | | | | | | | |
| Transportes Especiais | | | | | | | | | | | |
| FU26 - Administração Geral | | | | | | | | | | | |
| FU26 - Demais Subfunções | | | | | | | | | | | |
| Desporto e Lazer | 44.000,00 | 44.000,00 | 7.535,81 | 28.212,25 | 0,01 | 15.787,75 | 7.535,81 | 28.212,25 | 0,02 | 15.787,75 | 0,00 |

| | |
|---|---|
| <p>Sistema de Informações Contábeis e Fiscais do Setor Público Brasileiro</p> <p>TESOURO NACIONAL</p> | Relatório Resumido de Execução Orçamentária |
| | Prefeitura Municipal de Salto de Pirapora - SP (Poder Executivo) |
| | Orçamentos Fiscal e da Seguridade Social |
| | CNPJ: |
| | Exercício: 2023 |
| Período de referência: 4º bimestre | |

| Função/Subfunção - Intra | DOTAÇÃO INICIAL | DOTAÇÃO ATUALIZADA (a) | DESPESAS EMPENHADAS NO BIMESTRE | DESPESAS EMPENHADAS ATÉ O BIMESTRE (b) | Execução da Despesa - Intra | | | | | SALDO (e) = (a-d) | INSCRITAS EM RESTOS A PAGAR NÃO PROCESSADOS (f) | |
|---------------------------------------|-----------------|------------------------|---------------------------------|--|-----------------------------|-------------------|---------------------------------|--|-------------|-------------------|---|------|
| | | | | | % (b/III b) | SALDO (c) = (a-b) | DESPESAS LIQUIDADAS NO BIMESTRE | DESPESAS LIQUIDADAS ATÉ O BIMESTRE (d) | % (d/III d) | | | |
| Desporto de Rendimento | | | | | | | | | | | | |
| Desporto Comunitário | 44.000,00 | 44.000,00 | 7.535,81 | 28.212,25 | 0,01 | 15.787,75 | 7.535,81 | 28.212,25 | 0,02 | 15.787,75 | | |
| Lazer | | | | | | | | | | | | |
| FU27 - Administração Geral | | | | | | | | | | | | |
| FU27 - Demais Subfunções | | | | | | | | | | | | |
| Encargos Especiais | 0,00 | 0,00 | 0,00 | 0,00 | | 0,00 | 0,00 | 0,00 | | 0,00 | | 0,00 |
| Refinanciamento da Dívida Interna | | | | | | | | | | | | |
| Refinanciamento da Dívida Externa | | | | | | | | | | | | |
| Serviço da Dívida Interna | | | | | | | | | | | | |
| Serviço da Dívida Externa | | | | | | | | | | | | |
| Transferências | | | | | | | | | | | | |
| Outros Encargos Especiais | | | | | | | | | | | | |
| Transferências para a Educação Básica | | | | | | | | | | | | |
| FU28 - Demais Subfunções | | | | | | | | | | | | |
| Reserva de Contingência | | | | | | | | | | | | |

| | |
|---|---|
|  <p>Sistema de Informações Contábeis e Fiscais do Setor Público Brasileiro</p> <p>TESOURO NACIONAL</p> | Relatório Resumido de Execução Orçamentária |
| | Prefeitura Municipal de Salto de Pirapora - SP (Poder Executivo) |
| | Orçamentos Fiscal e da Seguridade Social |
| | CNPJ: |
| | Exercício: 2023 |
| | Período de referência: 4º bimestre |

RREO-Anexo 02 | Tabela 2.0 - Demonstrativo da Execução das Despesas por Função/Subfunção

| Notas Explicativas | Valores |
|--------------------|------------|
| Notas Explicativas | 31/08/2023 |
| Notas Explicativas | - |

| | |
|---|---|
| <p>Sistema de Informações Contábeis e Fiscais do Setor Público Brasileiro</p> <p>TESOURO NACIONAL</p> | Relatório Resumido de Execução Orçamentária |
| | Prefeitura Municipal de Salto de Pirapora - SP (Poder Executivo) |
| | Orçamentos Fiscal e da Seguridade Social |
| | CNPJ: |
| | Exercício: 2023 |
| | Período de referência: 4º bimestre |

RREO-Anexo 03 | Tabela 3.2 - Demonstrativo da Receita Corrente Líquida - Municípios

| Demonstrativo da Receita Corrente Líquida | Evolução da Receita Corrente Líquida | | | | | | | | | | | TOTAL (ÚLTIMOS 12 MESES) | PREVISÃO ATUALIZADA 2023 | |
|--|--------------------------------------|---------------|---------------|---------------|---------------|---------------|---------------|---------------|---------------|---------------|---------------|--------------------------|--------------------------|----------------|
| | <MR-11> | <MR-10> | <MR-9> | <MR-8> | <MR-7> | <MR-6> | <MR-5> | <MR-4> | <MR-3> | <MR-2> | <MR-1> | | | <MR> |
| RECEITAS CORRENTES (I) | 14.624.374,06 | 16.778.697,26 | 16.479.700,32 | 20.256.172,53 | 21.743.839,35 | 18.418.720,55 | 17.542.553,54 | 16.486.062,85 | 26.321.202,34 | 19.093.933,30 | 18.312.979,08 | 18.554.895,93 | 224.810.131,11 | 227.448.215,00 |
| Impostos, Taxas e Contribuições de Melhoria | 2.336.321,32 | 2.817.766,73 | 2.373.095,67 | 3.541.594,09 | 2.136.885,68 | 2.021.994,22 | 2.496.768,57 | 2.861.956,23 | 7.770.663,31 | 2.719.332,74 | 2.819.388,12 | 2.964.738,11 | 36.650.504,79 | 37.016.815,00 |
| ISS | 569.283,97 | 512.238,12 | 682.461,50 | 710.598,82 | 271.051,58 | 295.264,71 | 458.024,89 | 813.812,28 | 6.024.667,04 | 739.994,71 | 634.957,56 | 699.540,64 | 12.411.986,42 | 15.735.000,00 |
| ITBI | 897.157,61 | 1.247.320,41 | 989.906,11 | 1.472.432,56 | 1.075.457,21 | 1.053.803,54 | 1.230.131,93 | 1.132.641,33 | 1.069.475,67 | 1.147.616,03 | 1.186.530,69 | 1.341.609,08 | 13.844.082,17 | 11.000.000,00 |
| IRRF | 170.315,08 | 175.024,95 | 160.640,98 | 194.588,30 | 111.113,93 | 199.384,70 | 204.411,41 | 172.930,13 | 116.635,03 | 163.364,41 | 205.723,07 | 306.109,04 | 2.180.241,03 | 2.837.000,00 |
| Outros Impostos, Taxas e Contribuições de Melhoria | 388.623,23 | 386.798,51 | 315.153,54 | 754.355,12 | 418.491,23 | 367.991,96 | 466.836,59 | 610.951,24 | 417.714,69 | 529.946,79 | 471.799,66 | 487.846,26 | 5.616.508,82 | 4.859.000,00 |
| Contribuições | 310.941,43 | 496.384,74 | 224.933,54 | 409.619,29 | 250.771,73 | 105.549,31 | 137.363,75 | 131.620,65 | 142.170,88 | 138.410,80 | 120.377,14 | 129.633,09 | 2.597.776,35 | 2.588.815,00 |
| Receita Patrimonial | 1.491,97 | 1.491,97 | 1.491,97 | 2.983,98 | 879.563,27 | 448.092,37 | 448.660,47 | 508.512,30 | 514.684,92 | 519.190,00 | 520.572,36 | 526.374,27 | 4.373.109,83 | 6.298.000,00 |
| Rendimentos de Aplicação Financeira | 540.731,67 | 1.494.145,43 | 548.992,36 | 576.305,93 | 568.790,56 | 476.679,81 | 608.064,12 | 434.640,47 | 540.334,95 | 515.476,07 | 482.668,55 | 500.396,83 | 7.287.226,75 | 3.682.000,00 |
| Outras Receitas Patrimoniais | 520.103,17 | 512.373,72 | 517.099,56 | 548.978,30 | 545.368,24 | 458.076,72 | 588.750,41 | 416.163,45 | 516.420,56 | 492.865,03 | 462.305,23 | 472.092,21 | 6.050.596,60 | 3.405.000,00 |
| Receita Agropecuária | 20.628,50 | 981.771,71 | 31.892,80 | 27.327,63 | 23.422,32 | 18.603,09 | 19.313,71 | 18.477,02 | 23.914,39 | 22.611,04 | 20.363,32 | 28.304,62 | 1.236.630,15 | 277.000,00 |
| Receita Industrial | | | | | | | | | | | | | | |
| Receita de Serviços | | | | | | 3.200,00 | | | | | | | 3.200,00 | |
| Transferências Correntes | 11.698.984,77 | 12.421.925,57 | 13.515.277,49 | 16.034.125,53 | 17.317.512,04 | 14.679.930,50 | 12.715.979,43 | 11.854.367,83 | 16.688.841,84 | 14.626.613,55 | 13.980.634,31 | 13.725.691,88 | 169.260.884,64 | 171.625.400,00 |
| Cota-Parte do FPM | 3.357.618,05 | 3.194.659,99 | 4.015.106,08 | 6.238.699,72 | 4.046.295,03 | 5.396.874,41 | 3.301.515,65 | 3.774.662,70 | 4.196.143,00 | 3.919.166,63 | 4.891.891,87 | 3.343.233,16 | 49.867.837,49 | 50.992.000,00 |
| Cota-Parte do ICMS | 3.380.285,12 | 3.604.120,98 | 3.807.873,92 | 3.754.782,31 | 4.495.854,96 | 3.416.383,80 | 3.638.305,53 | 2.636.220,54 | 5.383.514,25 | 3.352.663,41 | 3.754.808,19 | 4.115.639,11 | 45.340.352,12 | 59.965.000,00 |
| Cota-Parte do IPVA | 315.028,70 | 276.947,90 | 266.187,57 | 384.671,15 | 3.330.255,09 | 1.013.413,52 | 1.071.621,48 | 771.708,51 | 807.956,81 | 261.948,77 | 260.521,95 | 385.859,94 | 8.146.121,39 | 8.162.000,00 |
| Cota-Parte do ITR | 70.155,21 | 200.231,07 | 2.723,52 | 1.448,72 | 1.032,67 | 378,44 | 923,70 | 2.237,78 | 426,82 | 5.486,43 | 522,09 | 799,87 | 286.366,32 | 301.000,00 |
| Transferências da LC nº 61/1989 | 23.290,23 | 24.988,94 | 17.378,64 | 22.449,44 | 24.129,06 | 18.894,13 | 18.894,49 | 22.353,19 | 20.629,13 | 23.381,51 | 24.117,16 | 20.118,44 | 260.324,36 | 343.000,00 |
| Transferências do FUNDEB | 1.894.986,07 | 2.152.181,23 | 2.204.617,96 | 2.886.972,59 | 3.383.485,27 | 2.400.299,83 | 2.223.783,73 | 1.706.300,87 | 3.090.093,47 | 1.894.708,52 | 2.035.448,74 | 2.261.854,41 | 27.934.733,69 | 30.030.000,00 |
| Outras Transferências Correntes | 2.657.621,39 | 2.968.795,46 | 3.201.389,80 | 2.945.131,60 | 2.034.459,36 | 2.433.986,37 | 2.460.934,85 | 2.940.884,24 | 3.191.077,56 | 5.169.258,28 | 3.023.323,31 | 3.598.287,05 | 36.625.149,27 | 30.830.400,00 |
| Outras Receitas Correntes | 43.844,33 | 43.367,56 | 40.842,83 | 101.163,02 | 851.087,80 | 788.823,65 | 1.273.080,95 | 828.586,02 | 806.677,52 | 713.320,94 | 709.715,74 | 837.694,74 | 7.035.205,10 | 8.826.000,00 |
| DEDUÇÕES (II) | 1.363.490,08 | 1.460.189,79 | 1.621.854,00 | 1.692.092,68 | 3.519.412,81 | 2.622.822,78 | 2.187.097,56 | 1.951.429,89 | 2.804.682,48 | 2.158.545,58 | 2.028.607,99 | 2.332.703,44 | 25.746.929,08 | 29.128.600,00 |
| Contrib. do Servidor para o Plano de Previdência | | | | | 878.265,80 | 446.794,84 | 446.812,78 | 506.664,61 | 512.837,23 | 517.342,31 | 518.724,67 | 542.526,58 | 4.351.968,82 | 6.278.000,00 |
| Compensações Financ. entre Regimes Previdenciários | | | | | 255.856,23 | 207.032,21 | 129.259,77 | | 210.230,92 | 125.457,32 | 124.621,87 | 232.557,10 | 1.285.015,42 | 1.500.000,00 |
| Rendimentos de Aplicações de Recursos Previdenciários | | | | | 5.377,74 | 3.866,84 | 4.773,04 | 3.328,91 | | 3.216,79 | 2.737,02 | 2.509,88 | 25.810,22 | 20.000,00 |
| Dedução de Receita para Formação do FUNDEB | 1.363.490,08 | 1.460.189,79 | 1.621.854,00 | 1.692.092,68 | 2.379.913,04 | 1.969.128,89 | 1.606.251,97 | 1.441.436,37 | 2.081.614,33 | 1.512.529,16 | 1.382.524,43 | 1.573.109,88 | 20.084.134,62 | 21.330.600,00 |
| RECEITA CORRENTE LÍQUIDA (III) = (I - II) | 13.257.883,98 | 15.318.507,47 | 14.857.846,32 | 18.564.079,85 | 18.224.426,54 | 15.791.897,77 | 15.355.455,98 | 14.534.632,96 | 23.516.519,86 | 16.935.387,72 | 16.284.371,09 | 16.222.192,49 | 198.863.202,03 | 198.319.615,00 |
| (-) Transferências obrigatórias da União relativas às emendas individuais (art. 166-A, § 1º, da CF) (IV) | | | | | | | | | 150.000,00 | 1.500.000,00 | 1.000.000,00 | 2.850.000,00 | | |
| RECEITA CORRENTE LÍQUIDA AJUSTADA PARA CÁLCULO DOS LIMITES DE ENDIVIDAMENTO (V) = (III - IV) | 13.257.883,98 | 15.318.507,47 | 14.857.846,32 | 18.564.079,85 | 18.224.426,54 | 15.791.897,77 | 15.355.455,98 | 14.534.632,96 | 23.366.519,86 | 15.435.387,72 | 15.284.371,09 | 16.222.192,49 | 196.213.202,03 | 198.319.615,00 |
| (-) Transferências obrigatórias da União relativas às emendas de bancada (art. 156, § 16, da CF) e ao vencimento dos agentes comunitários de saúde e de combate às endemias (CF, art. 198, §1º) (VI) | | | | | 171.864,00 | 158.844,00 | 226.264,85 | 186.898,95 | 189.382,95 | 189.382,95 | 194.662,95 | 208.702,04 | 1.526.002,69 | 2.070.000,00 |
| RECEITA CORRENTE LÍQUIDA AJUSTADA PARA CÁLCULO DOS LIMITES DA DESPESA COM PESSOAL (VII) = (V - VI) | 13.257.883,98 | 15.318.507,47 | 14.857.846,32 | 18.564.079,85 | 18.052.562,54 | 15.633.053,77 | 15.129.191,13 | 14.347.734,01 | 23.177.136,91 | 15.246.004,77 | 15.089.708,14 | 16.013.490,45 | 194.687.199,34 | 196.249.615,00 |

| | |
|---|---|
| <p>Sistema de Informações Contábeis e Fiscais do Setor Público Brasileiro</p> <p>TESOURO NACIONAL</p> | Relatório Resumido de Execução Orçamentária |
| | Prefeitura Municipal de Salto de Pirapora - SP (Poder Executivo) |
| | Orçamentos Fiscal e da Seguridade Social |
| | CNPJ: |
| | Exercício: 2023 |
| | Período de referência: 4º bimestre |

RREO-Anexo 03 | Tabela 3.2 - Demonstrativo da Receita Corrente Líquida - Municípios

| Notas Explicativas | Valores |
|--------------------|------------|
| | 31/08/2023 |
| Notas Explicativas | - |
| Notas Explicativas | - |

RREO-Anexo 04 | Tabela 4 - Demonstrativo das Receitas e Despesas Previdenciárias

| Receitas Previdenciárias - RPPS - Fundo em Capitalização (Plano Previdenciário) | Execução da Receita | |
|---|-------------------------|--|
| | PREVISÃO ATUALIZADA (a) | RECEITAS REALIZADAS ATÉ O BIMESTRE (b) |
| Receitas | - | - |
| RECEITAS CORRENTES (I) | 22.000.000,00 | 15.559.500,91 |
| Receita de Contribuições dos Segurados | 6.278.000,00 | 4.351.968,82 |
| Ativo | 6.191.000,00 | 4.289.567,77 |
| Inativo | 61.000,00 | 47.867,61 |
| Pensionista | 26.000,00 | 14.533,44 |
| Receita de Contribuições Patronais | 7.590.000,00 | 5.003.009,60 |
| Ativo | 7.590.000,00 | 5.003.009,60 |
| Inativo | | |
| Pensionista | | |
| Receita Patrimonial | 145.000,00 | 120.430,22 |
| Receitas Imobiliárias | | |
| Receitas de Valores Mobiliários | 145.000,00 | 120.430,22 |
| Outras Receitas Patrimoniais | | |
| Receita de Serviços | | |
| Outras Receitas Correntes | 7.987.000,00 | 6.084.092,27 |
| Compensação Financeira entre os Regimes | 1.500.000,00 | 1.285.015,42 |
| Receita de Aportes Periódicos para Amortização de Déficit Atuarial do RPPS (II) | 6.485.000,00 | 4.241.731,06 |
| Demais Receitas Correntes | 2.000,00 | 557.345,79 |
| RECEITAS DE CAPITAL (III) | 0,00 | 0,00 |
| Alienação de Bens, Direitos e Ativos | | |
| Amortização de Empréstimos | | |
| Outras Receitas de Capital | | |
| TOTAL DAS RECEITAS DO FUNDO EM CAPITALIZAÇÃO (IV) = (I + III - II) | 15.515.000,00 | 11.317.769,85 |

| | |
|--|---|
| <p>Sistema de Informações Contábeis e Fiscais do Setor Público Brasileiro
TESOURO NACIONAL</p> | Relatório Resumido de Execução Orçamentária |
| | Prefeitura Municipal de Salto de Pirapora - SP (Poder Executivo) |
| | Orçamentos Fiscal e da Seguridade Social |
| | CNPJ: |
| | Exercício: 2023 |
| | Período de referência: 4º bimestre |

RREO-Anexo 04 | Tabela 4 - Demonstrativo das Receitas e Despesas Previdenciárias

| Despesas Previdenciárias - RPPS - Fundo em Capitalização (Plano Previdenciário) | Execução da Despesa | | | | |
|---|------------------------|--|--|-----------------------------------|--|
| | DOTAÇÃO ATUALIZADA (c) | DESPESAS EMPENHADAS ATÉ O BIMESTRE (d) | DESPESAS LIQUIDADAS ATÉ O BIMESTRE (e) | DESPESAS PAGAS ATÉ O BIMESTRE (f) | INSCRITAS EM RESTOS A PAGAR NÃO PROCESSADOS NO EXERCÍCIO (g) |
| Despesas | - | - | - | - | - |
| Benefícios | 21.000.000,00 | 13.128.600,07 | 13.128.600,07 | 13.128.600,07 | 0,00 |
| Aposentadorias | 17.200.000,00 | 10.904.896,56 | 10.904.896,56 | 10.904.896,56 | |
| Pensões por Morte | 3.800.000,00 | 2.223.703,51 | 2.223.703,51 | 2.223.703,51 | |
| Outras Despesas Previdenciárias | 0,00 | 0,00 | 0,00 | 0,00 | 0,00 |
| Compensação Financeira entre os Regimes | | | | | |
| Demais Despesas Previdenciárias | | | | | |
| TOTAL DAS DESPESAS DO FUNDO EM CAPITALIZAÇÃO (V) | 21.000.000,00 | 13.128.600,07 | 13.128.600,07 | 13.128.600,07 | 0,00 |
| RESULTADO PREVIDENCIÁRIO - FUNDO EM CAPITALIZAÇÃO (VI) = (IV - V) | -5.485.000,00 | -1.810.830,22 | -1.810.830,22 | -1.810.830,22 | |

| | |
|---|---|
| <p>Sistema de Informações Contábeis e Fiscais do Setor Público Brasileiro</p> <p>TESOURO NACIONAL</p> | Relatório Resumido de Execução Orçamentária |
| | Prefeitura Municipal de Salto de Pirapora - SP (Poder Executivo) |
| | Orçamentos Fiscal e da Seguridade Social |
| | CNPJ: |
| | Exercício: 2023 |
| | Período de referência: 4º bimestre |

RREO-Anexo 04 | Tabela 4 - Demonstrativo das Receitas e Despesas Previdenciárias

| Recursos RPPS Arrecadados em Exercícios Anteriores | Previsão Orçamentária |
|--|------------------------------|
| | PREVISÃO ORÇAMENTÁRIA |
| Recursos RPPS Arrecadados em Exercícios Anteriores | - |
| VALOR | |

RREO-Anexo 04 | Tabela 4 - Demonstrativo das Receitas e Despesas Previdenciárias

| Reserva Orçamentária do RPPS | Previsão Orçamentária |
|------------------------------|------------------------------|
| | PREVISÃO ORÇAMENTÁRIA |
| Reserva Orçamentária do RPPS | - |
| VALOR | |

RREO-Anexo 04 | Tabela 4 - Demonstrativo das Receitas e Despesas Previdenciárias

| Aportes de Recursos para o Fundo em Capitalização do RPPS | Aportes de Recursos |
|---|---------------------------|
| | APORTES REALIZADOS |
| Aportes de Recursos para o Fundo em Capitalização do RPPS | - |
| Plano de Amortização - Contribuição Patronal Suplementar | |
| Plano de Amortização - Aporte Periódico de Valores Predefinidos | 4.241.731,06 |
| Outros Aportes para o RPPS | |
| Recursos para Cobertura de Déficit Financeiro | |

RREO-Anexo 04 | Tabela 4 - Demonstrativo das Receitas e Despesas Previdenciárias

| Bens e Direitos do RPPS (Fundo em Capitalização) | Período de Referência |
|---|-----------------------|
| | SALDO ATUAL |
| Bens e Direitos do RPPS (Fundo em Capitalização) | - |
| Caixa e Equivalentes de Caixa | |
| Investimentos e Aplicações | 17.712.806,59 |
| Outros Bens e Direitos | |

RREO-Anexo 04 | Tabela 4 - Demonstrativo das Receitas e Despesas Previdenciárias

| Receitas Previdenciárias - RPPS - Fundo em Repartição (Plano Financeiro) | Execução da Receita | |
|--|-------------------------|--|
| | PREVISÃO ATUALIZADA (a) | RECEITAS REALIZADAS ATÉ O BIMESTRE (b) |
| Receitas | - | - |
| RECEITAS CORRENTES (VII) | 0,00 | 0,00 |
| Receita de Contribuições dos Segurados | 0,00 | 0,00 |
| Ativo | | |
| Inativo | | |
| Pensionista | | |
| Receita de Contribuições Patronais | 0,00 | 0,00 |
| Ativo | | |
| Inativo | | |
| Pensionista | | |
| Receita Patrimonial | 0,00 | 0,00 |
| Receitas Imobiliárias | | |
| Receitas de Valores Mobiliários | | |
| Outras Receitas Patrimoniais | | |
| Receita de Serviços | | |
| Outras Receitas Correntes | 0,00 | 0,00 |
| Compensação Financeira entre os Regimes | | |
| Demais Receitas Correntes | | |
| RECEITAS DE CAPITAL (VIII) | 0,00 | 0,00 |
| Alienação de Bens, Direitos e Ativos | | |
| Amortização de Empréstimos | | |
| Outras Receitas de Capital | | |
| TOTAL DAS RECEITAS DO FUNDO EM REPARTIÇÃO (IX) = (VII + VIII) | 0,00 | 0,00 |

| | |
|---|---|
| <p>Sistema de Informações Contábeis e Fiscais do Setor Público Brasileiro</p> <p>TESOURO NACIONAL</p> | Relatório Resumido de Execução Orçamentária |
| | Prefeitura Municipal de Salto de Pirapora - SP (Poder Executivo) |
| | Orçamentos Fiscal e da Seguridade Social |
| | CNPJ: |
| | Exercício: 2023 |
| | Período de referência: 4º bimestre |

RREO-Anexo 04 | Tabela 4 - Demonstrativo das Receitas e Despesas Previdenciárias

| Despesas Previdenciárias - RPPS - Fundo em Repartição (Plano Financeiro) | Execução da Despesa | | | | |
|--|------------------------|--|--|-----------------------------------|--|
| | DOTAÇÃO ATUALIZADA (c) | DESPESAS EMPENHADAS ATÉ O BIMESTRE (d) | DESPESAS LIQUIDADAS ATÉ O BIMESTRE (e) | DESPESAS PAGAS ATÉ O BIMESTRE (f) | INSCRITAS EM RESTOS A PAGAR NÃO PROCESSADOS NO EXERCÍCIO (g) |
| Despesas | - | - | - | - | - |
| Benefícios | 0,00 | 0,00 | 0,00 | 0,00 | 0,00 |
| Aposentadorias | | | | | |
| Pensões por Morte | | | | | |
| Outras Despesas Previdenciárias | 0,00 | 0,00 | 0,00 | 0,00 | 0,00 |
| Compensação Financeira entre os Regimes | | | | | |
| Demais Despesas Previdenciárias | | | | | |
| TOTAL DAS DESPESAS DO FUNDO EM REPARTIÇÃO (X) | 0,00 | 0,00 | 0,00 | 0,00 | 0,00 |
| RESULTADO PREVIDENCIÁRIO - FUNDO EM REPARTIÇÃO (XI) = (IX - X) | | | | | |

| | |
|---|---|
| <p>Sistema de Informações Contábeis e Fiscais do Setor Público Brasileiro</p> <p>TESOURO NACIONAL</p> | Relatório Resumido de Execução Orçamentária |
| | Prefeitura Municipal de Salto de Pirapora - SP (Poder Executivo) |
| | Orçamentos Fiscal e da Seguridade Social |
| | CNPJ: |
| | Exercício: 2023 |
| | Período de referência: 4º bimestre |

RREO-Anexo 04 | Tabela 4 - Demonstrativo das Receitas e Despesas Previdenciárias

| Aportes de Recursos para o Fundo em Repartição do RPPS | Aportes de Recursos |
|---|---------------------|
| | APORTES REALIZADOS |
| Aportes de Recursos para o Fundo em Repartição do RPPS | - |
| Recursos para Cobertura de Insuficiências Financeiras | |
| Recursos para Formação de Reserva | |

RREO-Anexo 04 | Tabela 4 - Demonstrativo das Receitas e Despesas Previdenciárias

| Bens e Direitos do RPPS (Fundo em Repartição) | Período de Referência |
|---|-----------------------|
| | SALDO ATUAL |
| Bens e Direitos do RPPS (Fundo em Repartição) | - |
| Caixa e Equivalentes de Caixa | |
| Investimentos e Aplicações | 1.618.750,00 |
| Outros Bens e Direitos | |

RREO-Anexo 04 | Tabela 4 - Demonstrativo das Receitas e Despesas Previdenciárias

| Receitas da Administração - RPPS | Execução da Receita | |
|--|-------------------------|--|
| | PREVISÃO ATUALIZADA (a) | RECEITAS REALIZADAS ATÉ O BIMESTRE (b) |
| Receitas da Administração - RPPS | - | - |
| RECEITAS CORRENTES | 22.000.000,00 | 15.559.500,91 |
| TOTAL DAS RECEITAS DA ADMINISTRAÇÃO RPPS - (XII) | 22.000.000,00 | 15.559.500,91 |

Este documento é cópia do original, assinado digitalmente por MUNICÍPIO DE SALTO DE PIRAPORA (CNPJ 46634093000107) em 29/09/2023 às 16:45:02 (GMT -03:00).

Para conferir o original, acesse: <https://www.dioe.com.br/verificador/a19b-86dc-8877-0198>

| | |
|--|---|
| <p>Sistema de Informações Contábeis e Fiscais do Setor Público Brasileiro
TESOURO NACIONAL</p> | Relatório Resumido de Execução Orçamentária |
| | Prefeitura Municipal de Salto de Pirapora - SP (Poder Executivo) |
| | Orçamentos Fiscal e da Seguridade Social |
| | CNPJ: |
| | Exercício: 2023 |
| | Período de referência: 4º bimestre |

RREO-Anexo 04 | Tabela 4 - Demonstrativo das Receitas e Despesas Previdenciárias

| Despesas da Administração - RPPS | Execução da Despesa | | | | |
|--|------------------------|--|--|-----------------------------------|--|
| | DOTAÇÃO ATUALIZADA (c) | DESPESAS EMPENHADAS ATÉ O BIMESTRE (d) | DESPESAS LIQUIDADAS ATÉ O BIMESTRE (e) | DESPESAS PAGAS ATÉ O BIMESTRE (f) | INSCRITAS EM RESTOS A PAGAR NÃO PROCESSADOS NO EXERCÍCIO (g) |
| Despesas da Administração - RPPS | - | - | - | - | - |
| DESPESAS CORRENTES (XIII) | 21.845.000,00 | 13.620.237,21 | 13.526.269,38 | 13.524.421,48 | 0,00 |
| Pessoal e Encargos Sociais | 21.540.000,00 | 13.372.740,77 | 13.372.740,77 | 13.372.740,77 | |
| Demais Despesas Correntes | 305.000,00 | 247.496,44 | 153.528,61 | 151.680,71 | |
| DESPESAS DE CAPITAL (XIV) | | | | | |
| TOTAL DAS DESPESAS DA ADMINISTRAÇÃO RPPS (XV) = (XIII + XIV) | 21.845.000,00 | 13.620.237,21 | 13.526.269,38 | 13.524.421,48 | 0,00 |
| RESULTADO DA ADMINISTRAÇÃO RPPS (XVI) = (XII - XV) | 155.000,00 | 1.939.263,70 | 2.033.231,53 | 2.035.079,43 | |

| | |
|---|---|
| <p>Sistema de Informações Contábeis e Fiscais do Setor Público Brasileiro</p> <p>TESOURO NACIONAL</p> | Relatório Resumido de Execução Orçamentária |
| | Prefeitura Municipal de Salto de Pirapora - SP (Poder Executivo) |
| | Orçamentos Fiscal e da Seguridade Social |
| | CNPJ: |
| | Exercício: 2023 |
| | Período de referência: 4º bimestre |

RREO-Anexo 04 | Tabela 4 - Demonstrativo das Receitas e Despesas Previdenciárias

| Bens e Direitos - Administração do RPPS | Período de Referência | |
|--|-----------------------|------------|
| | SALDO ATUAL | |
| Bens e Direitos - Administração do RPPS | - | |
| Caixa e Equivalentes de Caixa | | 272.226,45 |
| Investimentos e Aplicações | | |
| Outros Bens e Direitos | | |

RREO-Anexo 04 | Tabela 4 - Demonstrativo das Receitas e Despesas Previdenciárias

| Receitas Previdenciárias (Benefícios Mantidos Pelo Tesouro) | Execução da Receita | |
|---|-------------------------|--|
| | PREVISÃO ATUALIZADA (a) | RECEITAS REALIZADAS ATÉ O BIMESTRE (b) |
| Receitas Previdenciárias (Benefícios Mantidos Pelo Tesouro) | - | - |
| Contribuições dos Servidores | | |
| Demais Receitas Previdenciárias | | |
| TOTAL DAS RECEITAS (BENEFÍCIOS MANTIDOS PELO TESOURO) (XVII) | 0,00 | 0,00 |

Este documento é cópia do original, assinado digitalmente por MUNICÍPIO DE SALTO DE PIRAPORA (CNPJ 46634093000107) em 29/09/2023 às 16:45:02 (GMT -03:00).

Para conferir o original, acesse: <https://www.dioe.com.br/verificador/a19b-86dc-8877-0198>

| | |
|---|---|
| <p>Sistema de Informações Contábeis e Fiscais do Setor Público Brasileiro</p> <p>TESOURO NACIONAL</p> | Relatório Resumido de Execução Orçamentária |
| | Prefeitura Municipal de Salto de Pirapora - SP (Poder Executivo) |
| | Orçamentos Fiscal e da Seguridade Social |
| | CNPJ: |
| | Exercício: 2023 |
| | Período de referência: 4º bimestre |

RREO-Anexo 04 | Tabela 4 - Demonstrativo das Receitas e Despesas Previdenciárias

| Despesas Previdenciárias (Benefícios Mantidos Pelo Tesouro) | Execução da Despesa | | | | |
|---|------------------------|--|--|-----------------------------------|--|
| | DOTAÇÃO ATUALIZADA (c) | DESPESAS EMPENHADAS ATÉ O BIMESTRE (d) | DESPESAS LIQUIDADAS ATÉ O BIMESTRE (e) | DESPESAS PAGAS ATÉ O BIMESTRE (f) | INSCRITAS EM RESTOS A PAGAR NÃO PROCESSADOS NO EXERCÍCIO (g) |
| Despesas Previdenciárias (Benefícios Mantidos Pelo Tesouro) | - | - | - | - | - |
| Aposentadorias | | | | | |
| Pensões | | | | | |
| Outras Despesas Previdenciárias | | | | | |
| TOTAL DAS DESPESAS (BENEFÍCIOS MANTIDOS PELO TESOURO) (XVIII) | 0,00 | 0,00 | 0,00 | 0,00 | 0,00 |
| RESULTADO DOS BENEFÍCIOS MANTIDOS PELO TESOURO (XIX) = (XVII - XVIII) | | | | | |

| | |
|---|---|
| <p>Sistema de Informações Contábeis e Fiscais do Setor Público Brasileiro</p> <p>TESOURO NACIONAL</p> | Relatório Resumido de Execução Orçamentária |
| | Prefeitura Municipal de Salto de Pirapora - SP (Poder Executivo) |
| | Orçamentos Fiscal e da Seguridade Social |
| | CNPJ: |
| | Exercício: 2023 |
| | Período de referência: 4º bimestre |

RREO-Anexo 04 | Tabela 4 - Demonstrativo das Receitas e Despesas Previdenciárias

| Notas Explicativas | Valores |
|--------------------|------------|
| | 31/08/2023 |
| Notas Explicativas | - |

RREO-Anexo 06 | Tabela 6.3 - Demonstrativo dos Resultados Primário e Nominal - Municípios

| Cálculo Acima da Linha - Receitas Primárias | Receita Orçamentária | |
|--|----------------------|-------------------------|
| | PREVISÃO ATUALIZADA | Até o Bimestre / 2023 |
| | | RECEITAS REALIZADAS (a) |
| Cálculo Acima da Linha - Receitas Primárias | - | - |
| RECEITAS CORRENTES (EXCETO FONTES RPPS) (I) | 213.707.615,00 | 147.530.688,47 |
| Impostos, Taxas e Contribuições de Melhoria | 37.016.815,00 | 25.581.726,98 |
| IPTU | 15.735.000,00 | 9.937.314,01 |
| ISS | 11.000.000,00 | 9.237.265,48 |
| ITBI | 2.837.000,00 | 1.479.671,72 |
| IRRF | 4.859.000,00 | 3.771.578,42 |
| Outros Impostos, Taxas e Contribuições de Melhoria | 2.585.815,00 | 1.155.897,35 |
| Contribuições | 13.888.000,00 | 9.368.659,56 |
| Receita Patrimonial | 3.682.000,00 | 4.127.051,36 |
| Aplicações Financeiras (II) | 3.405.000,00 | 3.952.041,85 |
| Outras Receitas Patrimoniais | 277.000,00 | 175.009,51 |
| Transferências Correntes | 150.294.800,00 | 101.644.063,21 |
| Cota-Parte do FPM | 41.615.600,00 | 26.691.274,76 |
| Cota-Parte do ICMS | 40.772.000,00 | 24.634.632,01 |
| Cota-Parte do IPVA | 6.529.600,00 | 6.322.749,51 |
| Cota-Parte do ITR | 240.800,00 | 9.446,31 |
| Transferências da LC nº 61/1989 | 274.400,00 | 137.773,76 |
| Transferências do FUNDEB | 30.032.000,00 | 18.995.975,84 |
| Outras Transferências Correntes | 30.830.400,00 | 24.852.211,02 |
| Demais Receitas Correntes | 8.826.000,00 | 6.809.187,36 |
| Outras Receitas Financeiras (III) | | |
| Receitas Correntes Restantes | 8.826.000,00 | 6.809.187,36 |
| RECEITAS PRIMÁRIAS CORRENTES (EXCETO FONTES RPPS) (IV) = (I - (II + III)) | 210.302.615,00 | 143.578.646,62 |
| RECEITAS PRIMÁRIAS CORRENTES (COM FONTES RPPS) (V) | | |
| RECEITAS NÃO PRIMÁRIAS CORRENTES (COM FONTES RPPS) (VI) | | |
| RECEITAS DE CAPITAL (EXCETO FONTES RPPS) (VII) | 6.292.385,00 | 12.028.770,34 |
| Operações de Crédito (VIII) | 5.450.000,00 | 9.385.236,64 |
| Amortização de Empréstimos (IX) | | |
| Alienação de Bens | 200.000,00 | 312.700,00 |
| Receitas de Alienação de Investimentos Temporários (X) | | |
| Receitas de Alienação de Investimentos Permanentes (XI) | | |
| Outras Alienações de Bens | 200.000,00 | 312.700,00 |
| Transferências de Capital | 642.385,00 | 2.330.833,70 |
| Convênios | 642.385,00 | 2.330.833,70 |
| Outras Transferências de Capital | | |
| Outras Receitas de Capital | 0,00 | 0,00 |
| Outras Receitas de Capital Não Primárias (XII) | | |
| Outras Receitas de Capital Primárias | | |
| RECEITAS PRIMÁRIAS DE CAPITAL (EXCETO FONTES RPPS) (XIII) = (VII - (VIII + IX + X + XI + XII)) | 842.385,00 | 2.643.533,70 |
| RECEITAS PRIMÁRIAS DE CAPITAL (COM FONTES RPPS) (XIV) | | |
| RECEITAS NÃO PRIMÁRIAS DE CAPITAL (COM FONTES RPPS) (XV) | | |
| RECEITA PRIMÁRIA TOTAL (XVI) = (IV + V + XIII + XIV) | 211.145.000,00 | 146.222.180,32 |
| RECEITA PRIMÁRIA TOTAL (EXCETO FONTES RPPS) (XVII) = (IV + XIII) | 211.145.000,00 | 146.222.180,32 |

| | |
|---|---|
| <p>Sistema de Informações Contábeis e Fiscais do Setor Público Brasileiro</p> <p>TESOURO NACIONAL</p> | Relatório Resumido de Execução Orçamentária |
| | Prefeitura Municipal de Salto de Pirapora - SP (Poder Executivo) |
| | Orçamentos Fiscal e da Seguridade Social |
| | CNPJ: |
| | Exercício: 2023 |
| | Período de referência: 4º bimestre |

RREO-Anexo 06 | Tabela 6.3 - Demonstrativo dos Resultados Primário e Nominal - Municípios

| Cálculo Acima da Linha - Despesas Primárias | Despesa Orçamentária | | | | | | | |
|--|-----------------------|-----------------------|-----------------------|-----------------------|--------------------------------------|---------------------|--------------------------------|---------------------|
| | DOTAÇÃO ATUALIZADA | Até o Bimestre / 2023 | | | | | RESTOS A PAGAR NÃO PROCESSADOS | |
| | | DESPESAS EMPENHADAS | DESPESAS LIQUIDADAS | DESPESAS PAGAS (a) | RESTOS A PAGAR PROCESSADOS PAGOS (b) | LIQUIDADOS | PAGOS (c) | |
| Cálculo Acima da Linha - Despesas Primárias | - | - | - | - | - | - | - | - |
| DESPESAS CORRENTES (EXCETO FONTES RPPS) (XVIII) | 217.863.660,86 | 170.375.999,60 | 135.219.020,52 | 130.083.976,94 | 4.213.233,10 | 2.907.712,46 | 2.907.712,46 | 2.907.712,46 |
| Pessoal e Encargos Sociais | 96.311.800,00 | 62.443.582,94 | 62.443.582,94 | 61.406.515,50 | 1.653.277,40 | | | |
| Juros e Encargos da Dívida (XIX) | 1.865.000,00 | 1.865.000,00 | 1.366.516,67 | 1.322.905,65 | | | | |
| Outras Despesas Correntes | 119.686.860,86 | 106.067.416,66 | 71.408.920,91 | 67.354.555,79 | 2.559.955,70 | 2.907.712,46 | 2.907.712,46 | 2.907.712,46 |
| DESPESAS PRIMÁRIAS CORRENTES (EXCETO FONTES RPPS) (XX) = (XVIII - XIX) | 215.998.660,86 | 168.510.999,60 | 133.852.503,85 | 128.761.071,29 | 4.213.233,10 | 2.907.712,46 | 2.907.712,46 | 2.907.712,46 |
| DESPESAS PRIMÁRIAS CORRENTES (COM FONTES RPPS) (XXI) | | | | | | | | |
| DESPESAS NÃO PRIMÁRIAS CORRENTES (COM FONTES RPPS) (XXII) | | | | | | | | |
| DESPESAS DE CAPITAL (EXCETO FONTES RPPS) (XXIII) | 33.733.610,34 | 26.175.085,49 | 20.281.193,22 | 20.982.739,29 | 25.335,76 | 5.373.810,54 | 5.373.810,54 | 5.373.810,54 |
| Investimentos | 33.349.610,34 | 25.950.085,49 | 20.151.773,24 | 20.875.681,90 | 25.335,76 | 5.373.810,54 | 5.373.810,54 | 5.373.810,54 |
| Inversões Financeiras | 0,00 | 0,00 | 0,00 | 0,00 | 0,00 | 0,00 | 0,00 | 0,00 |
| Concessão de Empréstimos e Financiamentos (XXIV) | | | | | | | | |
| Aquisição de Título de Capital já Integralizado (XXV) | | | | | | | | |
| Aquisição de Título de Crédito (XXVI) | | | | | | | | |
| Demais Inversões Financeiras | | | | | | | | |
| Amortização da Dívida (XXVII) | 384.000,00 | 225.000,00 | 129.419,98 | 107.057,39 | | | | |
| DESPESAS PRIMÁRIAS DE CAPITAL (EXCETO FONTES RPPS) (XXVIII) = (XXIII - (XXIV + XXV + XXVI + XXVII)) | 33.349.610,34 | 25.950.085,49 | 20.151.773,24 | 20.875.681,90 | 25.335,76 | 5.373.810,54 | 5.373.810,54 | 5.373.810,54 |
| RESERVA DE CONTINGÊNCIA (XXIX) | 247.289,00 | | | | | | | |
| DESPESAS PRIMÁRIAS DE CAPITAL (COM FONTES RPPS) (XXX) | | | | | | | | |
| DESPESAS NÃO PRIMÁRIAS DE CAPITAL (COM FONTES RPPS) (XXXI) | | | | | | | | |
| DESPESA PRIMÁRIA TOTAL (XXXII) = (XX + XXI + XXVIII + XXIX + XXX) | 249.595.560,20 | 194.461.085,09 | 154.004.277,09 | 149.636.753,19 | 4.238.568,86 | 8.281.523,00 | 8.281.523,00 | 8.281.523,00 |
| DESPESA PRIMÁRIA TOTAL (EXCETO FONTES RPPS) (XXXIII) = (XX + XXVIII + XXIX) | 249.595.560,20 | 194.461.085,09 | 154.004.277,09 | 149.636.753,19 | 4.238.568,86 | 8.281.523,00 | 8.281.523,00 | 8.281.523,00 |

| | |
|---|---|
| <p>Sistema de Informações Contábeis e Fiscais do Setor Público Brasileiro</p> <p>TESOURO NACIONAL</p> | Relatório Resumido de Execução Orçamentária |
| | Prefeitura Municipal de Salto de Pirapora - SP (Poder Executivo) |
| | Orçamentos Fiscal e da Seguridade Social |
| | CNPJ: |
| | Exercício: 2023 |
| | Período de referência: 4º bimestre |

RREO-Anexo 06 | Tabela 6.3 - Demonstrativo dos Resultados Primário e Nominal - Municípios

| Resultado Primário - Acima da Linha | Até o Bimestre / 2023 |
|---|-----------------------|
| | VALOR |
| Resultado Primário - Acima da Linha | - |
| RESULTADO PRIMÁRIO (COM RPPS) - Acima da Linha (XXXIV) = (XVIa - (XXXIIa + XXXIIb + XXXIIc)) | -15.934.664,73 |
| RESULTADO PRIMÁRIO (SEM RPPS) - Acima da Linha (XXXV) = (XVIIa - (XXXIIIa + XXXIIIb + XXXIIIc)) | -15.934.664,73 |

RREO-Anexo 06 | Tabela 6.3 - Demonstrativo dos Resultados Primário e Nominal - Municípios

| Meta Fiscal para o Resultado Primário | Meta Fixada na LDO |
|---|--------------------|
| | VALOR CORRENTE |
| Meta Fiscal para o Resultado Primário | - |
| Meta fixada no Anexo de Metas Fiscais da LDO para o exercício de referência | 1.104.000,00 |

RREO-Anexo 06 | Tabela 6.3 - Demonstrativo dos Resultados Primário e Nominal - Municípios

| Juros Nominais | Até o Bimestre / 2023 |
|--|-----------------------|
| | VALOR INCORRIDO |
| Juros Nominais | - |
| Juros, Encargos e Variações Monetárias Ativos (Exceto RPPS) (XXXVI) | 3.952.041,85 |
| Juros, Encargos e Variações Monetárias Passivos (Exceto RPPS) (XXXVII) | 1.303.685,75 |

RREO-Anexo 06 | Tabela 6.3 - Demonstrativo dos Resultados Primário e Nominal - Municípios

| Resultado Nominal - Acima da Linha | Até o Bimestre / 2023 |
|---|-----------------------|
| | VALOR |
| Resultado Nominal - Acima da Linha | - |
| RESULTADO NOMINAL (SEM RPPS) - Acima da Linha (XXXVIII) = XXXV + (XXXVI - XXXVII) | -13.286.308,63 |

RREO-Anexo 06 | Tabela 6.3 - Demonstrativo dos Resultados Primário e Nominal - Municípios

| Cálculo Abaixo da Linha - Resultado Nominal | Saldo | |
|--|-------------------|-------------------------|
| | Em 31/12/2022 (a) | Até o Bimestre 2023 (b) |
| Cálculo Abaixo da Linha - Resultado Nominal | - | - |
| DÍVIDA CONSOLIDADA (XXXIX) | 11.500.000,00 | 11.392.942,61 |
| DEDUÇÕES (XL) | 53.145.024,31 | 51.731.159,89 |
| Disponibilidade de Caixa | 53.033.858,76 | 48.780.561,04 |
| Disponibilidade de Caixa Bruta | 57.989.612,62 | 49.748.610,48 |
| (-) Restos a Pagar Processados (XLI) | 4.231.628,54 | 0,00 |
| (-) Depósitos Restituíveis e Valores Vinculados | 724.125,32 | 968.049,44 |
| Demais Haveres Financeiros | 111.165,55 | 2.950.598,85 |
| DÍVIDA CONSOLIDADA LÍQUIDA (XLII) = (XXXIX - XL) | -41.645.024,31 | -40.338.217,28 |

RREO-Anexo 06 | Tabela 6.3 - Demonstrativo dos Resultados Primário e Nominal - Municípios

| Resultado Nominal - Abaixo da Linha | Até o Bimestre / 2023 |
|--|-----------------------|
| | VALOR |
| Resultado Nominal - Abaixo da Linha | - |
| RESULTADO NOMINAL (SEM RPPS) - Abaixo da Linha (XLIII) = (XLIIa - XLIIb) | -1.306.807,03 |

RREO-Anexo 06 | Tabela 6.3 - Demonstrativo dos Resultados Primário e Nominal - Municípios

| Meta Fiscal para o Resultado Nominal | Meta Fixada na LDO |
|---|--------------------|
| | VALOR CORRENTE |
| Meta Fiscal para o Resultado Nominal | - |
| Meta fixada no Anexo de Metas Fiscais da LDO para o exercício de referência | 2.074.000,00 |

RREO-Anexo 06 | Tabela 6.3 - Demonstrativo dos Resultados Primário e Nominal - Municípios

| Ajuste Metodológico | Até o Bimestre / 2023 |
|---|-----------------------|
| | VALOR |
| Ajuste Metodológico | - |
| VARIAÇÃO DO SALDO DE RPP (XLIV) = (XLIIa - XLIIb) | 4.231.628,54 |
| RECEITA DE ALIENAÇÃO DE INVESTIMENTOS PERMANENTES (XLV) = (XI) | |
| VARIAÇÃO CAMBIAL (XLVI) | |
| VARIAÇÃO DO SALDO DE PRECATÓRIOS INTEGRANTES DA DC (XLVII) | |
| VARIAÇÃO DO SALDO DAS DEMAIS OBRIGAÇÕES INTEGRANTES DA DC (XLVIII) | |
| OUTROS AJUSTES (XLIX) | |
| RESULTADO NOMINAL (SEM RPPS) AJUSTADO - Abaixo da Linha (L) = (XLIII + (XLIV - XLV - XLVI + XLVII + XLVIII) +/- (XLIX)) | 5.538.435,57 |

| | |
|--|---|
| <p>siconfi
Sistema de Informações
Contábeis e Fiscais
do Setor Público Brasileiro
TESOURO NACIONAL</p> | Relatório Resumido de Execução Orçamentária |
| | Prefeitura Municipal de Salto de Pirapora - SP (Poder Executivo) |
| | Orçamentos Fiscal e da Seguridade Social |
| | CNPJ: |
| | Exercício: 2023 |
| | Período de referência: 4º bimestre |

RREO-Anexo 06 | Tabela 6.3 - Demonstrativo dos Resultados Primário e Nominal - Municípios

| Resultado Primário - Abaixo da Linha | Até o Bimestre / 2023 |
|---|-----------------------|
| | VALOR |
| Resultado Primário - Abaixo da Linha | - |
| RESULTADO PRIMÁRIO (SEM RPPS) - Abaixo da Linha (LI) = (L) - (XXXVI - XXXVII) | 2.890.079,47 |

RREO-Anexo 06 | Tabela 6.3 - Demonstrativo dos Resultados Primário e Nominal - Municípios

| Informações Adicionais | PREVISÃO ORÇAMENTÁRIA |
|--|-----------------------|
| | PREVISÃO ORÇAMENTÁRIA |
| Informações Adicionais | - |
| SALDO DE EXERCÍCIOS ANTERIORES | 13.446.307,45 |
| Recursos Arrecadados em Exercícios Anteriores - RPPS | |
| Superávit Financeiro Utilizado para Abertura e Reabertura de Créditos Adicionais | 13.446.307,45 |
| RESERVA ORÇAMENTÁRIA DO RPPS | |

RREO-Anexo 06 | Tabela 6.3 - Demonstrativo dos Resultados Primário e Nominal - Municípios

| Notas Explicativas | Valores |
|--------------------|------------|
| | 31/08/2023 |
| Notas Explicativas | - |
| Notas Explicativas | |

Este documento é cópia do original, assinado digitalmente por MUNICÍPIO DE SALTO DE PIRAPORA (CNPJ 46634093000107) em 29/09/2023 às 16:45:02 (GMT -03:00).

Para conferir o original, acesse: <https://www.dioe.com.br/verificador/a19b-86dc-8877-0198>

| | |
|---|---|
| <p>siconfi
Sistema de Informações Contábeis e Fiscais do Setor Público Brasileiro
TESOURO NACIONAL</p> | Relatório Resumido de Execução Orçamentária |
| | Prefeitura Municipal de Salto de Pirapora - SP (Poder Executivo) |
| | Orçamentos Fiscal e da Seguridade Social |
| | CNPJ: |
| | Exercício: 2023 |
| Período de referência: 4º bimestre | |

RREO-Anexo 07 | Tabela 7.0 - Demonstrativo dos Restos à Pagar por Poder e Órgão - Municípios

| Poder/Orgão | Poder/Orgão | | | | | | | | | | | |
|---|-------------------------------|--------------|--------------|----------------|------------------------------|--------------------------------|--------------|----------------|--------------|----------------|-----------------------------|-------------------------|
| | RESTOS A PAGAR PROCESSADOS | | | | | RESTOS A PAGAR NÃO PROCESSADOS | | | | | | |
| | Inscritos | | Pagos (c) | Cancelados (d) | Saldo e = (a + b) - (c + d) | Inscritos | | Liquidados (h) | Pagos (i) | Cancelados (j) | Saldo k = (f + g) - (i + j) | Saldo Total L = (e + k) |
| Em Exercícios Anteriores (a) | Em 31 de dezembro de 2022 (b) | | | | Em Exercícios Anteriores (f) | Em 31 de dezembro de 2022 (g) | | | | | | |
| RESTOS A PAGAR (EXCETO INTRA-ORÇAMENTÁRIOS) (I) | 0,00 | 2.857.175,78 | 2.857.136,58 | 0,00 | 39,20 | 0,00 | 9.751.762,23 | 8.281.523,00 | 8.281.523,00 | 840.206,62 | 630.032,61 | 630.071,81 |
| PODER EXECUTIVO | 0,00 | 2.857.175,78 | 2.857.136,58 | | 39,20 | 0,00 | 9.751.762,23 | 8.281.523,00 | 8.281.523,00 | 840.206,62 | 630.032,61 | 630.071,81 |
| PODER LEGISLATIVO | 0,00 | 0,00 | 0,00 | 0,00 | 0,00 | 0,00 | 0,00 | 0,00 | 0,00 | 0,00 | 0,00 | 0,00 |
| Câmara Municipal | | | | | | | | | | | | |
| Tribunal de Contas do Município | | | | | | | | | | | | |
| RESTOS A PAGAR (INTRA-ORÇAMENTÁRIOS) (II) | | 1.381.432,28 | 1.381.432,28 | | | | | | | | | |
| TOTAL (III) = (I + II) | 0,00 | 4.238.608,06 | 4.238.568,86 | 0,00 | 39,20 | 0,00 | 9.751.762,23 | 8.281.523,00 | 8.281.523,00 | 840.206,62 | 630.032,61 | 630.071,81 |

RREO-Anexo 07 | Tabela 7.0 - Demonstrativo dos Restos à Pagar por Poder e Órgão - Municípios

| Poder/Orgão - Intra | Poder/Orgão - Intra | | | | | | | | | | |
|---|-------------------------------|--------------|--------------|----------------|------------------------------|--------------------------------|------|----------------|-----------|----------------|-----------------------------|
| | RESTOS A PAGAR PROCESSADOS | | | | | RESTOS A PAGAR NÃO PROCESSADOS | | | | | |
| | Inscritos | | Pagos (c) | Cancelados (d) | Saldo e = (a + b) - (c + d) | Inscritos | | Liquidados (h) | Pagos (i) | Cancelados (j) | Saldo k = (f + g) - (i + j) |
| Em Exercícios Anteriores (a) | Em 31 de dezembro de 2022 (b) | | | | Em Exercícios Anteriores (f) | Em 31 de dezembro de 2022 (g) | | | | | |
| RESTOS A PAGAR (INTRA-ORÇAMENTÁRIOS) (II) | 0,00 | 1.381.432,28 | 1.381.432,28 | 0,00 | 0,00 | 0,00 | 0,00 | 0,00 | 0,00 | 0,00 | 0,00 |
| PODER EXECUTIVO | | 1.381.432,28 | 1.381.432,28 | | | | | | | | |
| PODER LEGISLATIVO | 0,00 | 0,00 | 0,00 | 0,00 | 0,00 | 0,00 | 0,00 | 0,00 | 0,00 | 0,00 | 0,00 |
| Câmara Municipal | | | | | | | | | | | |
| Tribunal de Contas do Município | | | | | | | | | | | |

| | |
|--|---|
| <p>siconfi
Sistema de Informações
Contábeis e Fiscais
do Setor Público Brasileiro
TESOURO NACIONAL</p> | Relatório Resumido de Execução Orçamentária |
| | Prefeitura Municipal de Salto de Pirapora - SP (Poder Executivo) |
| | Orçamentos Fiscal e da Seguridade Social |
| | CNPJ: |
| | Exercício: 2023 |
| | Período de referência: 4º bimestre |

RREO-Anexo 07 | Tabela 7.0 - Demonstrativo dos Restos à Pagar por Poder e Órgão - Municípios

| Notas Explicativas | Valores |
|--------------------|------------|
| Notas Explicativas | 31/08/2023 |
| Notas Explicativas | - |

RREO-Anexo 13 | Tabela 13.0 - Demonstrativo das Parcerias Público-Privadas

| Impactos das Contratações de PPP | Especificação de PPP | |
|--|---|----------------------------|
| | SALDO TOTAL EM 31 DE DEZEMBRO DO EXERCÍCIO ANTERIOR | SALDO FINAL ATÉ O BIMESTRE |
| Impactos das Contratações de PPP | - | - |
| TOTAL DE ATIVOS | 0,00 | 0,00 |
| Ativos Constituídos pela SPE | | |
| TOTAL DE PASSIVOS | 0,00 | 0,00 |
| Obrigações decorrentes de Ativos Constituídos pela SPE | | |
| Provisões de PPP | | |
| Outros Passivos | | |
| ATOS POTENCIAIS PASSIVOS | 0,00 | 0,00 |
| Obrigações Contratuais | | |
| Riscos não Provisionados | | |
| Garantias Concedidas | | |
| Outros Passivos Contingentes | | |

| | |
|--|---|
| <p>Sistema de Informações Contábeis e Fiscais do Setor Público Brasileiro
TESOURO NACIONAL</p> | Relatório Resumido de Execução Orçamentária |
| | Prefeitura Municipal de Salto de Pirapora - SP (Poder Executivo) |
| | Orçamentos Fiscal e da Seguridade Social |
| | CNPJ: |
| | Exercício: 2023 |
| | Período de referência: 4º bimestre |

RREO-Anexo 13 | Tabela 13.0 - Demonstrativo das Parcerias Público-Privadas | Do Ente Federado, exceto estatais não dependentes - Contratadas (I.1)

| Despesas de PPP Do Ente Federado, exceto estatais não dependentes - Contratadas (I.1) | Despesas de PPP | | | | | | | | | | |
|---|--------------------|-------------------------|----------|----------|----------|----------|----------|----------|----------|----------|----------|
| | EXERCÍCIO ANTERIOR | EXERCÍCIO CORRENTE (EC) | <EC + 1> | <EC + 2> | <EC + 3> | <EC + 4> | <EC + 5> | <EC + 6> | <EC + 7> | <EC + 8> | <EC + 9> |
| | | | | | | | | | | | |

RREO-Anexo 13 | Tabela 13.0 - Demonstrativo das Parcerias Público-Privadas | Do Ente Federado, exceto estatais não dependentes - A Contratar (I.2)

| Despesas de PPP Do Ente Federado, exceto estatais não dependentes - A contratar (I.2) | Despesas de PPP | | | | | | | | | | |
|---|--------------------|-------------------------|----------|----------|----------|----------|----------|----------|----------|----------|----------|
| | EXERCÍCIO ANTERIOR | EXERCÍCIO CORRENTE (EC) | <EC + 1> | <EC + 2> | <EC + 3> | <EC + 4> | <EC + 5> | <EC + 6> | <EC + 7> | <EC + 8> | <EC + 9> |
| | | | | | | | | | | | |

RREO-Anexo 13 | Tabela 13.0 - Demonstrativo das Parcerias Público-Privadas | Das Estatais Não-Dependentes (II.1)

| Despesas de PPP das Estatais Não-dependentes - Contratadas (II.1) | Despesas de PPP | | | | | | | | | | |
|---|--------------------|-------------------------|----------|----------|----------|----------|----------|----------|----------|----------|----------|
| | EXERCÍCIO ANTERIOR | EXERCÍCIO CORRENTE (EC) | <EC + 1> | <EC + 2> | <EC + 3> | <EC + 4> | <EC + 5> | <EC + 6> | <EC + 7> | <EC + 8> | <EC + 9> |
| | | | | | | | | | | | |

RREO-Anexo 13 | Tabela 13.0 - Demonstrativo das Parcerias Público-Privadas | Das Estatais Não Dependentes - A contratar (II.2)

| Despesas de PPP das Estatais Não-dependentes - A Contratar (II.2) | Despesas de PPP | | | | | | | | | | |
|---|--------------------|-------------------------|----------|----------|----------|----------|----------|----------|----------|----------|----------|
| | EXERCÍCIO ANTERIOR | EXERCÍCIO CORRENTE (EC) | <EC + 1> | <EC + 2> | <EC + 3> | <EC + 4> | <EC + 5> | <EC + 6> | <EC + 7> | <EC + 8> | <EC + 9> |
| | | | | | | | | | | | |

RREO-Anexo 13 | Tabela 13.0 - Demonstrativo das Parcerias Público-Privadas

| Total das Despesas de PPP | Despesas de PPP | | | | | | | | | | |
|---|--------------------|-------------------------|----------|----------|----------|----------|----------|----------|----------|----------|----------|
| | EXERCÍCIO ANTERIOR | EXERCÍCIO CORRENTE (EC) | <EC + 1> | <EC + 2> | <EC + 3> | <EC + 4> | <EC + 5> | <EC + 6> | <EC + 7> | <EC + 8> | <EC + 9> |
| Total das Despesas de PPP | | | | | | | | | | | |
| TOTAL DAS DESPESAS DE PPP DO ENTE FEDERADO (I) = (I.1 + I.2) | | | | | | | | | | | |
| TOTAL DAS DESPESAS DE PPP DAS ESTATAIS NÃO-DEPENDENTES (II) = (II.1 + II.2) | | | | | | | | | | | |
| TOTAL DAS DESPESAS DE PPP (III) = (I + II) | | | | | | | | | | | |
| RECEITA CORRENTE LÍQUIDA (RCL) (IV) | 185.759.168,33 | 198.319.615,00 | | | | | | | | | |
| TOTAL DAS DESPESAS CONSIDERADAS PARA O LIMITE = (I) | | | | | | | | | | | |
| TOTAL DAS DESPESAS CONSIDERADAS PARA O LIMITE / RCL (%) (V) = (I / IV) | | | | | | | | | | | |

| | |
|--|---|
| <p>siconfi
Sistema de Informações
Contábeis e Fiscais
do Setor Público Brasileiro
TESOURO NACIONAL</p> | Relatório Resumido de Execução Orçamentária |
| | Prefeitura Municipal de Salto de Pirapora - SP (Poder Executivo) |
| | Orçamentos Fiscal e da Seguridade Social |
| | CNPJ: |
| | Exercício: 2023 |
| | Período de referência: 4º bimestre |

RREO-Anexo 13 | Tabela 13.0 - Demonstrativo das Parcerias Público-Privadas

| Notas Explicativas | Valores |
|--------------------|------------|
| | 31/08/2023 |
| Notas Explicativas | - |
| Notas Explicativas | - |

RREO-Anexo 14 | Tabela 14.0 - Demonstrativo Simplificado do Relatório Resumido da Execução Orçamentária - Municípios e DF

| Balanco Orçamentário | Valores |
|---|----------------|
| | Até o Bimestre |
| Balanco Orçamentário | - |
| RECEITAS | |
| Previsão Inicial | 220.000.000,00 |
| Previsão Atualizada | 220.000.000,00 |
| Receitas Realizadas | 159.559.458,81 |
| Déficit Orçamentário | |
| Saldos de Exercícios Anteriores (Utilizados para Créditos Adicionais) | 13.446.307,45 |
| DESPESAS | |
| Dotação Inicial | 220.000.000,00 |
| Dotação Atualizada | 251.844.560,20 |
| Despesas Empenhadas | 192.137.407,06 |
| Despesas Liquidadas | 152.443.836,96 |
| Despesas Pagas | 148.438.738,15 |
| Superávit Orçamentário | 7.115.621,85 |

RREO-Anexo 14 | Tabela 14.0 - Demonstrativo Simplificado do Relatório Resumido da Execução Orçamentária - Municípios e DF

| Despesas por Função/Subfunção | Valores |
|--------------------------------------|----------------|
| | Até o Bimestre |
| Despesas por Função/Subfunção | - |
| Despesas Empenhadas | 192.137.407,06 |
| Despesas Liquidadas | 152.443.836,96 |

RREO-Anexo 14 | Tabela 14.0 - Demonstrativo Simplificado do Relatório Resumido da Execução Orçamentária - Municípios e DF

| Receita Corrente Líquida - RCL | Valores |
|---|----------------|
| | Até o Bimestre |
| Receita Corrente Líquida - RCL | - |
| Receita Corrente Líquida | 198.863.202,03 |
| Receita Corrente Líquida Ajustada para Cálculo dos Limites de Endividamento | 196.213.202,03 |
| Receita Corrente Líquida Ajustada para Cálculo dos Limites da Despesa com Pessoal | 194.687.199,34 |

RREO-Anexo 14 | Tabela 14.0 - Demonstrativo Simplificado do Relatório Resumido da Execução Orçamentária - Municípios e DF

| Receitas e Despesas do Regime Próprio de Previdência dos Servidores | Valores |
|--|----------------|
| | Até o Bimestre |
| Receitas e Despesas do Regime Próprio de Previdência dos Servidores | - |
| Fundo em Capitalização (PLANO PREVIDENCIÁRIO) | |
| Receitas Previdenciárias Realizadas | 26.877.270,76 |
| Despesas Previdenciárias Empenhadas | 40.273.258,76 |
| Despesas Previdenciárias Liquidadas | 26.654.869,45 |
| Despesas Previdenciárias Pagas | 13.128.600,07 |
| Resultado Previdenciário | 222.401,31 |
| Fundo em Repartição (PLANO FINANCEIRO) | |
| Receitas Previdenciárias Realizadas | |
| Despesas Previdenciárias Empenhadas | |
| Despesas Previdenciárias Liquidadas | |
| Despesas Previdenciárias Pagas | |
| Resultado Previdenciário | |

RREO-Anexo 14 | Tabela 14.0 - Demonstrativo Simplificado do Relatório Resumido da Execução Orçamentária - Municípios e DF

| Resultados Primário e Nominal | Verificação das Metas dos Resultados Nominal e Primário | | |
|--|---|--------------------------------------|---------------------------|
| | Meta Fixada no Anexo de Metas Fiscais da LDO (a) | Resultado Apurado até o Bimestre (b) | % em Relação à Meta (b/a) |
| Resultados Primário e Nominal | | | |
| RESULTADO PRIMÁRIO (SEM RPPS) - Acima da Linha | 1.104.000,00 | -15.934.664,73 | -1.443,36 |
| RESULTADO NOMINAL (SEM RPPS) - Abaixo da Linha | 2.074.000,00 | -1.306.807,03 | -63,01 |

RREO-Anexo 14 | Tabela 14.0 - Demonstrativo Simplificado do Relatório Resumido da Execução Orçamentária - Municípios e DF

Este documento é cópia do original, assinado digitalmente por MUNICÍPIO DE SALTO DE PIRAPORA (CNPJ 46634093000107) em 29/09/2023 às 16:45:02 (GMT -03:00).

Para conferir o original, acesse: <https://www.dioe.com.br/verificador/aj9b-8edc-8877-0198>

| | |
|---|---|
| <p>Sistema de Informações Contábeis e Fiscais do Setor Público Brasileiro</p> <p>TESOURO NACIONAL</p> | Relatório Resumido de Execução Orçamentária |
| | Prefeitura Municipal de Salto de Pirapora - SP (Poder Executivo) |
| | Orçamentos Fiscal e da Seguridade Social |
| | CNPJ: |
| | Exercício: 2023 |
| | Período de referência: 4º bimestre |

| Restos a Pagar por Poder e Ministério Público | Estágios dos Restos a Pagar | | | |
|--|-----------------------------|-----------------------------|--------------------------|-------------------|
| | Inscrição | Cancelamento Até o Bimestre | Pagamento Até o Bimestre | Saldo a Pagar |
| Restos a Pagar por Poder e Ministério Público | - | - | - | - |
| RESTOS A PAGAR PROCESSADOS | 4.238.608,06 | 0,00 | 4.238.568,86 | 39,20 |
| Poder Executivo | 4.238.608,06 | | 4.238.568,86 | 39,20 |
| Poder Legislativo | | | | |
| Poder Judiciário | | | | |
| Ministério Público | | | | |
| Defensoria Pública | | | | |
| RESTOS A PAGAR NÃO PROCESSADOS | 9.751.762,23 | 840.206,62 | 8.281.523,00 | 630.032,61 |
| Poder Executivo | 9.751.762,23 | 840.206,62 | 8.281.523,00 | 630.032,61 |
| Poder Legislativo | | | | |
| Poder Judiciário | | | | |
| Ministério Público | | | | |
| Defensoria Pública | | | | |
| TOTAL | 13.990.370,29 | 840.206,62 | 12.520.091,86 | 630.071,81 |

RREO-Anexo 14 | Tabela 14.0 - Demonstrativo Simplificado do Relatório Resumido da Execução Orçamentária - Municípios e DF

| Despesas com Manutenção e Desenvolvimento do Ensino | Valor Apurado Até o Bimestre | Apuração das Despesas com Ensino | |
|---|------------------------------|----------------------------------|---------------------------|
| | | Limites Constitucionais Anuais | |
| | | % Mínimo a Aplicar no Exercício | % Aplicado Até o Bimestre |
| Despesas com Manutenção e Desenvolvimento do Ensino | - | - | - |
| Mínimo Anual de <18% / 25%>- das Receitas de Impostos na Manutenção e Desenvolvimento do Ensino | 31.333.625,94 | 25,00 | 32,58 |
| Mínimo Anual de 70% do FUNDEB na Remuneração dos Profissionais da Educação Básica | 15.482.758,53 | 70,00 | 80,67 |
| Percentual de 50% da Complementação da União ao FUNDEB (VAAT) na Educação Infantil | | 50,00 | |
| Mínimo de 15% da Complementação da União ao FUNDEB (VAAT) em Despesas de Capital | | 15,00 | |

RREO-Anexo 14 | Tabela 14.0 - Demonstrativo Simplificado do Relatório Resumido da Execução Orçamentária - Municípios e DF

| Receitas de Operações de Crédito e Despesas de Capital | Apuração das Receitas de Operações de Crédito e Despesas de Capital | |
|---|---|---------------------|
| | Valor Apurado no Exercício | Saldo Não Realizado |
| Receitas de Operações de Crédito e Despesas de Capital | - | - |
| Receitas de Operações de Crédito | 9.385.236,64 | -3.935.236,64 |
| Despesa de Capital Líquida | 24.480.658,30 | 9.252.952,04 |

RREO-Anexo 14 | Tabela 14.0 - Demonstrativo Simplificado do Relatório Resumido da Execução Orçamentária - Municípios e DF

| Projeção Atuarial dos Regimes de Previdência | Exercício de Apuração | | | |
|---|-----------------------|---------------|---------------|---------------|
| | Exercício | 10º Exercício | 20º Exercício | 35º Exercício |
| Projeção Atuarial dos Regimes de Previdência | - | - | - | - |
| Fundo em Capitalização (Plano Previdenciário) | | | | |
| Receitas Previdenciárias | | | | |
| Despesas Previdenciárias | | | | |
| Resultado Previdenciário | 0,00 | 0,00 | 0,00 | 0,00 |
| Fundo em Repartição (Plano Financeiro) | | | | |
| Receitas Previdenciárias | | | | |
| Despesas Previdenciárias | | | | |
| Resultado Previdenciário | 0,00 | 0,00 | 0,00 | 0,00 |

RREO-Anexo 14 | Tabela 14.0 - Demonstrativo Simplificado do Relatório Resumido da Execução Orçamentária - Municípios e DF


| Receita da Alienação de Ativos e Aplicação dos Recursos | Apuração da Receita da Alienação de Ativos e Aplicação dos Recursos | |
|--|---|------------------|
| | Valor Apurado no Exercício | Saldo a Realizar |
| Receita da Alienação de Ativos e Aplicação dos Recursos | - | - |
| Receitas da Alienação de Ativos | 312.700,00 | -112.700,00 |
| Aplicação dos Recursos da Alienação de Ativos | 0,00 | 0,00 |

RREO-Anexo 14 | Tabela 14.0 - Demonstrativo Simplificado do Relatório Resumido da Execução Orçamentária - Municípios e DF

| Despesas com Ações e Serviços Públicos de Saúde | Valor Apurado Até o Bimestre | Apuração das Despesas com Saúde | |
|---|------------------------------|---------------------------------|---------------------------|
| | | Limites Constitucionais Anuais | |
| | | % Mínimo a Aplicar no Exercício | % Aplicado Até o Bimestre |
| Despesas com Ações e Serviços Públicos de Saúde | - | - | - |
| Despesas com Ações e Serviços Públicos de Saúde Executadas com Recursos de Impostos | 32.590.461,17 | 15,00 | 34,61 |

RREO-Anexo 14 | Tabela 14.0 - Demonstrativo Simplificado do Relatório Resumido da Execução Orçamentária - Municípios e DF

| Despesas de Caráter Continuado Derivadas de PPP | Valor Realizado no Período | |
|--|-------------------------------------|---|
| | Valor Apurado no Exercício Corrente | |
| Despesas de Caráter Continuado Derivadas de PPP | - | - |

| | |
|--|---|
|  <p>Sistema de Informações Contábeis e Fiscais do Setor Público Brasileiro
TESOURO NACIONAL</p> | Relatório Resumido de Execução Orçamentária |
| | Prefeitura Municipal de Salto de Pirapora - SP (Poder Executivo) |
| | Orçamentos Fiscal e da Seguridade Social |
| | CNPJ: |
| | Exercício: 2023 |
| | Período de referência: 4º bimestre |

| Despesas de Caráter Continuado Derivadas de PPP | Valor Realizado no Período |
|---|-------------------------------------|
| | Valor Apurado no Exercício Corrente |
| Total das Despesas Consideradas para o Limite / RCL (%) | |

RREO-Anexo 14 | Tabela 14.0 - Demonstrativo Simplificado do Relatório Resumido da Execução Orçamentária - Municípios e DF

| Notas Explicativas | Valores |
|--------------------|------------|
| Notas Explicativas | 31/08/2023 |
| Notas Explicativas | - |

Relatório de Gestão Fiscal

MUNICÍPIO DE SALTO DE PIRAPORA - PODER LEGISLATIVO
RELATÓRIO DE GESTÃO FISCAL
DEMONSTRATIVO DA DESPESA COM PESSOAL
ORÇAMENTOS FISCAL E DA SEGURIDADE SOCIAL
SETEMBRO/2022 A AGOSTO/2023
Câmara Municipal Salto de Pirapora

RGF - ANEXO 1 (LRF, art. 55, inciso I, alínea "a")

Em Reais

| DESPESA COM PESSOAL | DESPESAS EXECUTADAS (Últimos 12 Meses) | | | | | | | | | | | | TOTAL (ÚLTIMOS 12 MESES) (a) | INSCRITAS EM RESTOS A PAGAR NÃO PROCESSADOS (b) |
|---|--|------------|------------|------------|------------|------------|------------|------------|------------|------------|------------|------------|------------------------------|---|
| | LIQUIDADAS | | | | | | | | | | | | | |
| | Set/22 | Out/22 | Nov/22 | Dez/22 | Jan/23 | Fev/23 | Mar/23 | Abr/23 | Mai/23 | Jun/23 | Jul/23 | Ago/23 | | |
| DESPESA BRUTA COM PESSOAL (I) | 138.123,64 | 138.123,64 | 141.481,64 | 221.485,28 | 118.367,47 | 136.146,15 | 152.308,61 | 152.627,66 | 155.460,58 | 186.892,44 | 195.009,86 | 178.048,78 | 1.914.073,75 | 0,00 |
| Pessoal Ativo | 134.696,70 | 134.696,70 | 138.054,70 | 214.372,42 | 118.367,47 | 132.460,17 | 148.620,64 | 148.941,68 | 151.774,60 | 183.206,46 | 191.323,88 | 174.302,80 | 1.870.878,40 | 0,00 |
| Vencimentos, Vantagens e Outras Despesas Variáveis | 112.166,69 | 112.166,69 | 116.281,01 | 170.222,29 | 100.767,18 | 110.606,66 | 125.151,72 | 125.301,22 | 128.773,69 | 160.419,48 | 165.931,80 | 149.394,34 | 1.577.172,77 | 0,00 |
| Obrigações Patronais | 22.530,07 | 22.530,07 | 21.773,75 | 44.150,13 | 17.600,29 | 21.853,51 | 23.468,92 | 23.640,46 | 23.000,91 | 22.786,98 | 25.392,08 | 24.978,46 | 293.705,63 | 0,00 |
| Pessoal Inativo e Pensionistas | 0,00 | 0,00 | 0,00 | 0,00 | 0,00 | 0,00 | 0,00 | 0,00 | 0,00 | 0,00 | 0,00 | 0,00 | 0,00 | 0,00 |
| Aposentadorias, Reserva e Reformas | 0,00 | 0,00 | 0,00 | 0,00 | 0,00 | 0,00 | 0,00 | 0,00 | 0,00 | 0,00 | 0,00 | 0,00 | 0,00 | 0,00 |
| Pensões | 0,00 | 0,00 | 0,00 | 0,00 | 0,00 | 0,00 | 0,00 | 0,00 | 0,00 | 0,00 | 0,00 | 0,00 | 0,00 | 0,00 |
| Outras despesas de pessoal decorrentes de contratos de terceirização ou de contratação de forma indireta (§ 1º do art. 18 da LRF) | 3.426,88 | 3.426,88 | 3.426,88 | 7.112,86 | 0,00 | 3.685,98 | 3.685,97 | 3.685,98 | 3.685,98 | 3.685,98 | 3.685,98 | 3.685,98 | 43.195,35 | 0,00 |
| Despesa com Pessoal não Executada Orçamentariamente | 0,00 | 0,00 | 0,00 | 0,00 | 0,00 | 0,00 | 0,00 | 0,00 | 0,00 | 0,00 | 0,00 | 0,00 | 0,00 | 0,00 |
| DESPESAS NÃO COMPUTADAS (II) (§ 1º do art. 19 da LRF) | 0,00 | 0,00 | 0,00 | 0,00 | 0,00 | 0,00 | 0,00 | 0,00 | 0,00 | 0,00 | 0,00 | 0,00 | 0,00 | 0,00 |
| Indenizações por Demissão e Incentivos à Demissão Voluntária e Deduções Constitucionais | 0,00 | 0,00 | 0,00 | 0,00 | 0,00 | 0,00 | 0,00 | 0,00 | 0,00 | 0,00 | 0,00 | 0,00 | 0,00 | 0,00 |
| Decorrentes de Decisão Judicial de período anterior ao da apuração | 0,00 | 0,00 | 0,00 | 0,00 | 0,00 | 0,00 | 0,00 | 0,00 | 0,00 | 0,00 | 0,00 | 0,00 | 0,00 | 0,00 |
| Despesas de Exercícios Anteriores de período anterior ao da apuração | 0,00 | 0,00 | 0,00 | 0,00 | 0,00 | 0,00 | 0,00 | 0,00 | 0,00 | 0,00 | 0,00 | 0,00 | 0,00 | 0,00 |
| Inativos e Pensionistas com Recursos Vinculados | 0,00 | 0,00 | 0,00 | 0,00 | 0,00 | 0,00 | 0,00 | 0,00 | 0,00 | 0,00 | 0,00 | 0,00 | 0,00 | 0,00 |
| DESPESA LIQUIDA COM PESSOAL (III) = (I - II) | 138.123,64 | 138.123,64 | 141.481,64 | 221.485,28 | 118.367,47 | 136.146,15 | 152.308,61 | 152.627,66 | 155.460,58 | 186.892,44 | 195.009,86 | 178.048,78 | 1.914.073,75 | 0,00 |

| APURAÇÃO DO CUMPRIMENTO DO LIMITE LEGAL | VALOR | % SOBRE A RCL AJUSTADA |
|--|----------------|------------------------|
| RECEITA CORRENTE LÍQUIDA - RCL (IV) | 198.863.202,03 | - |
| (-) Transferências obrigatórias da União relativas às emendas individuais (art. 166-A, § 1º, da CF) (V) | 2.650.000,00 | - |
| (-) Transferência obrigatórias da União relativas às emendas de bancada (art. 166, §16, da CF) e ao vencimento dos agentes comunitários de saúde e de combate às endemias (CF, art.198, §11)(VI) | 1.526.002,69 | 0,00 |
| RECEITA CORRENTE LÍQUIDA AJUSTADA PARA CÁLCULO DOS LIMITES DA DESPESA COM PESSOAL (VII) = (IV - V - VI) | 194.687.199,34 | - |
| DESPESA TOTAL COM PESSOAL - DTP (VIII) = ((II a + III b) | 1.914.073,75 | 0,98 |
| LIMITE MÁXIMO (IX) (incisos I, II e III, art. 20 da LRF) | 11.681.231,98 | 6,00 |
| LIMITE PRUDENCIAL (X) = (0,95 x IX) (parágrafo único do art. 22 da LRF) | 11.097.170,36 | 5,70 |
| LIMITE DE ALERTA (XI) = (0,90 x IX) (inciso II do §1º do art. 59 da LRF) | 10.513.108,76 | 5,40 |

FONTE: Sistema Informatizado - Câmara Municipal Salto de Pirapora - 27/set/2023 - 14h e 11m

1. Nos demonstrativos elaborados no primeiro e no segundo quadrimestre de cada exercício, os valores de restos a pagar não processados inscritos em 31 de dezembro do exercício anterior continuarão a ser informados nesse campo. Esses valores não sofrem alteração pelo seu processamento, e somente no caso de cancelamento podem ser excluídos.

Parâmetro: CONSOLIDAÇÃO PARCIAL

Clodoaldo Soares de Almeida
Presidente da Câmara

Ricardo Gonçalves Rocha
Contador
CRC:1RN013889/O-4

Francisco da Silva
Controlador Interno

| | |
|---|---|
| <p>Sistema de Informações Contábeis e Fiscais do Setor Público Brasileiro</p> <p>TESOURO NACIONAL</p> | Relatório de Gestão Fiscal |
| | Prefeitura Municipal de Salto de Pirapora - SP (Poder Executivo) |
| | Orçamentos Fiscal e da Seguridade Social |
| | CNPJ: |
| | Exercício: 2023 |
| Período de referência: 2º quadrimestre | |

RGF-Anexo 01 | Tabela 1.0 - Demonstrativo da Despesa com Pessoal

| Despesa com Pessoal | Despesa Executada com Pessoal | | | | | | | | | | | | TOTAL (ÚLTIMOS 12 MESES) (a) | INSCRITAS EM RESTOS A PAGAR NÃO PROCESSADOS (b) |
|---|--|--------------|--------------|---------------|--------------|--------------|--------------|--------------|--------------|---------------|--------------|--------------|------------------------------|---|
| | DESPESAS EXECUTADAS (Últimos 12 Meses) | | | | | | | | | | | | | |
| | <MR-11> | <MR-10> | <MR-9> | <MR-8> | <MR-7> | <MR-6> | <MR-5> | <MR-4> | <MR-3> | <MR-2> | <MR-1> | <MR> | | |
| Despesa com Pessoal (Últimos 12 Meses) | LIQUIDADAS | | | | | | | | | | | | | |
| DESPESA BRUTA COM PESSOAL (I) | 6.948.832,41 | 6.930.905,43 | 7.770.367,56 | 13.382.569,88 | 5.217.307,82 | 6.792.304,16 | 7.525.208,10 | 7.707.182,24 | 7.572.265,54 | 10.441.655,82 | 7.651.334,97 | 7.977.781,32 | 95.917.715,25 | 0,00 |
| Pessoal Ativo | 5.420.519,72 | 5.324.971,31 | 5.508.317,77 | 11.085.389,89 | 3.652.011,86 | 5.199.593,56 | 5.791.483,86 | 5.978.479,12 | 5.842.448,13 | 8.673.515,65 | 5.906.050,76 | 6.218.285,61 | 74.601.067,24 | 0,00 |
| Vencimentos, Vantagens e Outras Despesas Variáveis | 4.626.129,05 | 4.541.828,88 | 4.699.732,42 | 9.329.001,44 | 3.128.188,43 | 4.427.648,05 | 4.928.420,25 | 5.054.181,46 | 5.031.628,15 | 7.694.377,90 | 5.049.391,26 | 5.315.263,57 | 63.825.790,86 | |
| Obrigações Patronais | 794.390,67 | 783.142,43 | 808.585,35 | 1.756.388,45 | 523.823,43 | 771.945,51 | 863.063,61 | 924.297,66 | 810.819,98 | 979.137,75 | 856.659,50 | 903.022,04 | 10.775.276,38 | |
| Pessoal Inativo e Pensionistas | 1.528.312,69 | 1.605.934,12 | 2.262.049,79 | 2.297.179,99 | 1.565.295,96 | 1.592.710,60 | 1.733.724,24 | 1.728.703,12 | 1.729.817,41 | 1.768.140,17 | 1.745.284,21 | 1.759.495,71 | 21.316.648,01 | 0,00 |
| Aposentadorias, Reserva e Reformas | 1.221.692,30 | 1.286.397,10 | 1.829.160,11 | 1.831.766,45 | 1.251.070,73 | 1.276.774,62 | 1.388.762,14 | 1.390.529,64 | 1.386.776,08 | 1.395.181,34 | 1.401.460,55 | 1.414.341,46 | 17.073.912,52 | |
| Pensões | 306.620,39 | 319.537,02 | 432.889,68 | 465.413,54 | 314.225,23 | 315.935,98 | 344.962,10 | 338.173,48 | 343.041,33 | 372.958,83 | 343.823,66 | 345.154,25 | 4.242.735,49 | |
| Outras Despesas de Pessoal decorrentes de Contratos de Terceirização ou de contratação de forma indireta (§ 1º do art. 18 da LRF) | | | | | | | | | | | | | | |
| Despesa com Pessoal não Executada Orçamentariamente | | | | | | | | | | | | | | |
| DESPESAS NÃO COMPUTADAS (§ 1º do art. 19 da LRF) (II) | 4.152,62 | 0,00 | 0,00 | 236.464,89 | 0,00 | 0,00 | 0,00 | 0,00 | 0,00 | 0,00 | 0,00 | 0,00 | 240.617,51 | 0,00 |
| Indenizações por Demissão e Incentivos à Demissão Voluntária e Deduções Constitucionais | | | | 236.464,89 | | | | | | | | | 240.617,51 | |
| Decorrentes de Decisão Judicial de Período Anterior ao da Apuração | 4.152,62 | | | | | | | | | | | | | |
| Despesas de Exercícios Anteriores de Período Anterior ao da Apuração | | | | | | | | | | | | | | |
| Inativos e Pensionistas com Recursos Vinculados | | | | | | | | | | | | | | |
| DESPESA LÍQUIDA COM PESSOAL (III) = (I - II) | 6.944.679,79 | 6.930.905,43 | 7.770.367,56 | 13.146.104,99 | 5.217.307,82 | 6.792.304,16 | 7.525.208,10 | 7.707.182,24 | 7.572.265,54 | 10.441.655,82 | 7.651.334,97 | 7.977.781,32 | 95.677.097,74 | 0,00 |

Este documento é cópia do original, assinado digitalmente por CNPJ 46634093000107 em 29/09/2023 às 16:45:02 (GMT -03:00).

Para conferir o original, acesse: <https://www.dfoe.com.br/verificador/at9b-8edc-8877-0198>

| | |
|---|---|
| <p>Sistema de Informações Contábeis e Fiscais do Setor Público Brasileiro</p> <p>TESOURO NACIONAL</p> | Relatório de Gestão Fiscal |
| | Prefeitura Municipal de Salto de Pirapora - SP (Poder Executivo) |
| | Orçamentos Fiscal e da Seguridade Social |
| | CNPJ: |
| | Exercício: 2023 |
| | Período de referência: 2º quadrimestre |

RGF-Anexo 01 | Tabela 1.0 - Demonstrativo da Despesa com Pessoal

| Apuração do Cumprimento do Limite Legal | DTP e Apuração do Cumprimento do Limite Legal | |
|--|---|------------------------|
| | Valor | % sobre a RCL Ajustada |
| DTP e Apuração do Cumprimento do Limite Legal | - | - |
| RECEITA CORRENTE LÍQUIDA - RCL (IV) | 198.863.202,03 | |
| (-) Transferências Obrigatórias da União Relativas às Emendas Individuais (art. 166-A, §1º, da CF) (V) | 2.650.000,00 | |
| (-) Transferências obrigatórias da União relativas às emendas de bancada (art. 166, § 16, da CF) e ao vencimento dos agentes comunitários de saúde e de combate às endemias (CF, art. 198, §11) (VI) | 1.526.002,69 | |
| = RECEITA CORRENTE LÍQUIDA AJUSTADA PARA CÁLCULO DOS LIMITES DA DESPESA COM PESSOAL (VII) = (IV - V - VI) | 194.687.199,34 | |
| DESPESA TOTAL COM PESSOAL - DTP (VIII) = (IIIa + IIIb) | 95.677.097,74 | 49,14 |
| LIMITE MÁXIMO (IX) (incisos I, II e III, art. 20 da LRF) | 105.131.087,64 | 54,00 |
| LIMITE PRUDENCIAL (X) = (0,95 x IX) (parágrafo único do art. 22 da LRF) | 99.874.533,26 | 51,30 |
| LIMITE DE ALERTA (XI) = (0,90 x IX) (inciso II do §1º do art. 59 da LRF) | 94.617.978,88 | 48,60 |

RGF-Anexo 01 | Tabela 1.0 - Demonstrativo da Despesa com Pessoal

| Notas Explicativas | Valores |
|--------------------|------------|
| | 31/08/2023 |
| Notas Explicativas | - |
| Notas Explicativas | |

Este documento é cópia do original, assinado digitalmente por MUNICÍPIO DE SALTO DE PIRAPORA (CNPJ 46634093000107) em 29/09/2023 às 16:45:02 (GMT -03:00).

Para conferir o original, acesse: <https://www.dioe.com.br/verificador/a19b-8edc-8877-0198>


| | |
|---|---|
| <p>Sistema de Informações Contábeis e Fiscais do Setor Público Brasileiro</p> <p>TESOURO NACIONAL</p> | Relatório de Gestão Fiscal |
| | Prefeitura Municipal de Salto de Pirapora - SP (Poder Executivo) |
| | Orçamentos Fiscal e da Seguridade Social |
| | CNPJ: |
| | Exercício: 2023 |
| | Período de referência: 2º quadrimestre |

RGF-Anexo 01 | Tabela 1.2 - Trajetória de Retorno ao Limite da Despesa Total com Pessoal

| Trajetória de Retorno ao Limite da Despesa Total com Pessoal | Apuração da Trajetória de Retorno ao Limite da DTP | | | | | | | | |
|--|--|-----------|-------------------------|--|--------------------|-----------|---------------------------------------|------------------|-----------|
| | Exercício de Descumprimento do Limite | | | Exercício do Primeiro Período Seguinte | | | Exercício do Segundo Período Seguinte | | |
| | No Quadrimestre/Semestre | | | Primeiro Período Seguinte | | | Segundo Período Seguinte | | |
| | Limite Máximo (a) | % DTP (b) | % Excedente (c) = (b-a) | Redutor Mínimo de 1/3 do Excedente (d) = (1/3*c) | Limite (e) = (b-d) | % DTP (f) | Redutor Residual (g) = (f-a) | Limite (h) = (a) | % DTP (i) |
| Trajetória de Retorno ao Limite da Despesa Total com Pessoal | - | - | - | - | - | - | - | - | - |
| Valores Percentuais | | | | | | | | | |

Este documento é cópia do original, assinado digitalmente por CNPJ 46634093000107 em 29/09/2023 às 16:45:02 (GMT -03:00).

Para conferir o original, acesse: <https://www.dfoe.com.br/verificador/af9b-8edc-8877-0198>

| | |
|---|---|
|  <p>Sistema de Informações Contábeis e Fiscais do Setor Público Brasileiro</p> <p>TESOURO NACIONAL</p> | Relatório de Gestão Fiscal |
| | Prefeitura Municipal de Salto de Pirapora - SP (Poder Executivo) |
| | Orçamentos Fiscal e da Seguridade Social |
| | CNPJ: |
| | Exercício: 2023 |
| | Período de referência: 2º quadrimestre |

RGF-Anexo 01 | Tabela 1.2 - Trajetória de Retorno ao Limite da Despesa Total com Pessoal

| Parâmetros para Redução do Excedente de DTP (art. 15 da LC 178/2021) | Percentual |
|---|------------|
| Parâmetros para Redução do Excedente de DTP (art. 15 da LC 178/2021) | Percentual |
| Limite Máximo (IX) (%) (LRF, art. 20) | - |
| DTP em 2021 (XII) (%) | |
| Excedente em 2021 (XIII) = (XII - IX) (%) | |
| Redutor anual (XIV) = (0,10 x XIII) (%) | |

| | |
|---|---|
| <p>Sistema de Informações Contábeis e Fiscais do Setor Público Brasileiro</p> <p>TESOURO NACIONAL</p> | Relatório de Gestão Fiscal |
| | Prefeitura Municipal de Salto de Pirapora - SP (Poder Executivo) |
| | Orçamentos Fiscal e da Seguridade Social |
| | CNPJ: |
| | Exercício: 2023 |
| Período de referência: 2º quadrimestre | |

RGF-Anexo 01 | Tabela 1.2 - Trajetória de Retorno ao Limite da Despesa Total com Pessoal

| Trajetória de Retorno ao Limite da Despesa Total com Pessoal (art. 15 da LC 178/2021) | Apuração da Trajetória de Retorno ao Limite da DTP (art. 15 da LC 178/2021) | | | | | | | | | | | |
|--|---|------|------|------|------|------|------|------|------|------|------|------|
| | 2021 | 2022 | 2023 | 2024 | 2025 | 2026 | 2027 | 2028 | 2029 | 2030 | 2031 | 2032 |
| Trajetória de Retorno ao Limite da Despesa Total com Pessoal (art. 15 da LC 178/2021) | - | - | - | - | - | - | - | - | - | - | - | - |
| RECEITA CORRENTE LÍQUIDA AJUSTADA PARA CÁLCULO DOS LIMITES DA DESPESA COM PESSOAL (VII) | | | | | | | | | | | | |
| DESPESA TOTAL COM PESSOAL - DTP (VIII) | | | | | | | | | | | | |
| % DTP (VIII / VII) | | | | | | | | | | | | |
| LIMITE CONFORME ART. 15 DA LC 178/2021 (%) | | | | | | | | | | | | |

| | |
|---|---|
| <p>siconfi
Sistema de Informações
Contábeis e Fiscais
do Setor Público Brasileiro
TESOURO NACIONAL</p> | Relatório de Gestão Fiscal |
| | Prefeitura Municipal de Salto de Pirapora - SP (Poder Executivo) |
| | Orçamentos Fiscal e da Seguridade Social |
| | CNPJ: |
| | Exercício: 2023 |
| | Período de referência: 2º quadrimestre |

RGF-Anexo 01 | Tabela 1.2 - Trajetória de Retorno ao Limite da Despesa Total com Pessoal

| Notas Explicativas | Valores |
|---|------------|
| | 31/08/2023 |
| Notas Explicativas | - |
| Identificação do Quadrimestre em que Excedeu o Limite e dos Períodos de Retorno | |
| Notas Explicativas | |

RGF-Anexo 01 | Tabela 1.2 - Trajetória de Retorno ao Limite da Despesa Total com Pessoal

| Notas Explicativas | Valores |
|---|------------|
| | 31/08/2023 |
| Notas Explicativas | - |
| Identificação do Quadrimestre em que Excedeu o Limite e dos Períodos de Retorno | |
| Notas Explicativas | |


RGF-Anexo 01 | Tabela 1.4 - Demonstrativo da Despesa com Pessoal - Ente Consorciado

| Notas Explicativas | Valores |
|---------------------------|------------|
| | 31/08/2023 |
| Notas Explicativas | - |
| Notas Explicativas | |


| | |
|---|---|
| <p>Sistema de Informações Contábeis e Fiscais do Setor Público Brasileiro</p> <p>TESOURO NACIONAL</p> | Relatório de Gestão Fiscal |
| | Prefeitura Municipal de Salto de Pirapora - SP (Poder Executivo) |
| | Orçamentos Fiscal e da Seguridade Social |
| | CNPJ: |
| | Exercício: 2023 |
| Período de referência: 2º quadrimestre | |

RGF-Anexo 02 | Tabela 2.0 - Demonstrativo da Dívida Consolidada Líquida - Estados, DF e Municípios

| Demonstrativo da Dívida Consolidada Líquida | Cálculo da Dívida Consolidada Líquida | | | |
|---|---------------------------------------|----------------------------|-----------------------|-----------------------|
| | SALDO DO EXERCÍCIO ANTERIOR | SALDO DO EXERCÍCIO DE 2023 | | |
| | | Até o 1º Quadrimestre | Até o 2º Quadrimestre | Até o 3º Quadrimestre |
| Dívida Consolidada | - | - | - | - |
| DÍVIDA CONSOLIDADA - DC (I) | 11.500.000,00 | 11.500.000,00 | 11.392.942,61 | 0,00 |
| Dívida Mobiliária | 0,00 | 0,00 | 0,00 | 0,00 |
| Dívida Contratual | 11.500.000,00 | 11.500.000,00 | 11.392.942,61 | 0,00 |
| Empréstimos | 0,00 | 11.500.000,00 | 11.392.942,61 | 0,00 |
| Internos | 0,00 | 11.500.000,00 | 11.392.942,61 | 0,00 |
| Externos | 0,00 | 0,00 | 0,00 | 0,00 |
| Reestruturação da Dívida de Estados e Municípios | 0,00 | 0,00 | 0,00 | 0,00 |
| Financiamentos | 0,00 | 0,00 | 0,00 | 0,00 |
| Internos | 0,00 | 0,00 | 0,00 | 0,00 |
| Externos | 0,00 | 0,00 | 0,00 | 0,00 |
| Parcelamento e Renegociação de Dívidas | 0,00 | 0,00 | 0,00 | 0,00 |
| De Tributos | 0,00 | 0,00 | 0,00 | 0,00 |
| De Contribuições Previdenciárias | 0,00 | 0,00 | 0,00 | 0,00 |
| De Demais Contribuições Sociais | 0,00 | 0,00 | 0,00 | 0,00 |
| Do FGTS | 0,00 | 0,00 | 0,00 | 0,00 |
| Com Instituição Não Financeira | 0,00 | 0,00 | 0,00 | 0,00 |
| Demais Dívidas Contratuais | 11.500.000,00 | 0,00 | 0,00 | 0,00 |
| Precatórios Posteriores a 05/05/2000 (inclusive) Vencidos e Não Pagos | 0,00 | 0,00 | 0,00 | 0,00 |
| Outras Dívidas | 0,00 | 0,00 | 0,00 | 0,00 |
| DEDUÇÕES (II) | 54.526.429,94 | 52.395.191,21 | 51.731.159,89 | 0,00 |
| Disponibilidade de Caixa | 54.415.264,39 | 52.284.025,66 | 48.780.561,04 | 0,00 |
| Disponibilidade de Caixa Bruta | 57.989.612,62 | 53.450.847,57 | 49.748.610,48 | 0,00 |
| (-) Restos a Pagar Processados | 2.850.222,91 | 0,00 | 0,00 | 0,00 |
| (-) Depósitos Restituíveis e Valores Vinculados | 724.125,32 | 1.166.821,91 | 968.049,44 | 0,00 |
| Demais Haveres Financeiros | 111.165,55 | 111.165,55 | 2.950.598,85 | 0,00 |
| DÍVIDA CONSOLIDADA LÍQUIDA (DCL) (III) = (I - II) | -43.026.429,94 | -40.895.191,21 | -40.338.217,28 | 0,00 |
| RECEITA CORRENTE LÍQUIDA - RCL (IV) | 188.791.984,57 | 198.319.615,00 | 198.863.202,03 | 0,00 |
| (-) Transferências Obrigatórias da União Relativas às Emendas Individuais (art. 166-A, § 1º, da CF) (V) | 0,00 | 0,00 | 2.650.000,00 | 0,00 |
| = RECEITA CORRENTE LÍQUIDA AJUSTADA PARA CÁLCULO DOS LIMITES DE ENDIVIDAMENTO (VI) = (IV - V) | 188.791.984,57 | 198.319.615,00 | 196.213.202,03 | 0,00 |
| % da DC sobre a RCL AJUSTADA (I/VI) | 6,09 | 5,80 | 5,81 | |
| % da DCL sobre a RCL AJUSTADA (III/VI) | -22,79 | -20,62 | -20,56 | |
| LIMITE DEFINIDO POR RESOLUÇÃO DO SENADO FEDERAL | 226.550.381,48 | 237.983.538,00 | 235.455.842,44 | 0,00 |
| LIMITE DE ALERTA (inciso III do § 1º do art. 59 da LRF) | 203.895.343,34 | 214.185.184,20 | 211.910.258,19 | 0,00 |
| Outros Valores Não Integrantes da DC | - | - | - | - |
| Precatórios Anteriores a 05/05/2000 | 0,00 | 0,00 | 0,00 | 0,00 |
| Precatórios Posteriores a 05/05/2000 (Não incluídos na DC) | 4.002.849,52 | 3.756.113,08 | 3.756.113,08 | 0,00 |
| Passivo Atuarial | 239.172.228,89 | 0,00 | 0,00 | 0,00 |
| RP Não-Processados | -26,65 | 1.125.353,88 | 628.028,30 | 0,00 |
| Antecipações de Receita Orçamentária - ARO | 0,00 | 0,00 | 0,00 | 0,00 |
| Dívida Contratual de PPP | 0,00 | 0,00 | 0,00 | 0,00 |

| | |
|--|---|
|  <p>Sistema de Informações Contábeis e Fiscais do Setor Público Brasileiro
TESOURO NACIONAL</p> | Relatório de Gestão Fiscal |
| | Prefeitura Municipal de Salto de Pirapora - SP (Poder Executivo) |
| | Orçamentos Fiscal e da Seguridade Social |
| | CNPJ: |
| | Exercício: 2023 |
| Período de referência: 2º quadrimestre | |

| Demonstrativo da Dívida Consolidada Líquida | Cálculo da Dívida Consolidada Líquida | | | |
|---|---------------------------------------|----------------------------|-----------------------|-----------------------|
| | SALDO DO EXERCÍCIO ANTERIOR | SALDO DO EXERCÍCIO DE 2023 | | |
| | | Até o 1º Quadrimestre | Até o 2º Quadrimestre | Até o 3º Quadrimestre |
| Apropriação de Depósitos Judiciais | 0,00 | 0,00 | 0,00 | 0,00 |

| | |
|--|---|
|  <p>Sistema de Informações Contábeis e Fiscais do Setor Público Brasileiro
TESOURO NACIONAL</p> | Relatório de Gestão Fiscal |
| | Prefeitura Municipal de Salto de Pirapora - SP (Poder Executivo) |
| | Orçamentos Fiscal e da Seguridade Social |
| | CNPJ: |
| | Exercício: 2023 |
| | Período de referência: 2º quadrimestre |


RGF-Anexo 02 | Tabela 2.0 - Demonstrativo da Dívida Consolidada Líquida - Estados, DF e Municípios

| Notas Explicativas | Valores |
|--------------------|------------|
| Notas Explicativas | 31/08/2023 |
| Notas Explicativas | - |

| | |
|--|---|
| <p>Sistema de Informações Contábeis e Fiscais do Setor Público Brasileiro
TESOURO NACIONAL</p> | Relatório de Gestão Fiscal |
| | Prefeitura Municipal de Salto de Pirapora - SP (Poder Executivo) |
| | Orçamentos Fiscal e da Seguridade Social |
| | CNPJ: |
| | Exercício: 2023 |
| | Período de referência: 2º quadrimestre |

RGF-Anexo 02 | Tabela 2.1 - Trajetória de Retorno ao Limite da Dívida Consolidada Líquida - Estados, DF e Municípios

| Trajetória de Retorno ao Limite da Dívida Consolidada Líquida | Trajetória de Retorno ao Limite da Dívida Consolidada Líquida | | | | | | | | | | | | |
|---|---|-----------|-------------------------|---|--------------------|-----------|------------------------------|---------------------------------------|-----------|------------------------------|--|-----------|--|
| | Exercício em que Excedeu o Limite | | | Exercício do primeiro período seguinte | | | | Exercício do segundo período seguinte | | | Exercício do terceiro período seguinte | | |
| | Quadrimestre em que Excedeu o Limite | | | Primeiro período seguinte | | | | Segundo período seguinte | | | Terceiro período seguinte | | |
| | Limite Máximo (a) | % DCL (b) | % Excedente (c) = (b-a) | Redutor mínimo de 25% do Excedente (d) = (0,25*c) | Limite (e) = (b-d) | % DCL (f) | Redutor Residual (g) = (f-a) | Limite (h) = (e) | % DCL (i) | Redutor Residual (j) = (i-a) | Limite (k) = (a) | % DCL (l) | |
| Trajetória de Retorno ao Limite da Dívida Consolidada Líquida | - | - | - | - | - | - | - | - | - | - | - | - | |
| Valores Percentuais | | | | | | | | | | | | | |

| | |
|---|---|
|  <p>Sistema de Informações Contábeis e Fiscais do Setor Público Brasileiro</p> <p>TESOURO NACIONAL</p> | Relatório de Gestão Fiscal |
| | Prefeitura Municipal de Salto de Pirapora - SP (Poder Executivo) |
| | Orçamentos Fiscal e da Seguridade Social |
| | CNPJ: |
| | Exercício: 2023 |
| | Período de referência: 2º quadrimestre |

RGF-Anexo 02 | Tabela 2.1 - Trajetória de Retorno ao Limite da Dívida Consolidada Líquida - Estados, DF e Municípios

| Notas Explicativas | Valores |
|---|------------|
| | 31/08/2023 |
| Notas Explicativas | |
| Notas Explicativas | - |
| Identificação do Quadrimestre em que Excedeu o Limite e dos Períodos de Retorno | |

| | |
|---|---|
| <p>siconfi
Sistema de Informações Contábeis e Fiscais do Setor Público Brasileiro
TESOURO NACIONAL</p> | Relatório de Gestão Fiscal |
| | Prefeitura Municipal de Salto de Pirapora - SP (Poder Executivo) |
| | Orçamentos Fiscal e da Seguridade Social |
| | CNPJ: |
| | Exercício: 2023 |
| | Período de referência: 2º quadrimestre |

RGF-Anexo 03 | Tabela 3.0 - Demonstrativo das Garantias e Contragarantias de Valores

| Garantias Concedidas e Contragarantias Recebidas | Saldos das Garantias Concedidas e Contragarantias Recebidas | | | |
|--|---|----------------------------|-----------------------|-----------------------|
| | SALDO DO EXERCÍCIO ANTERIOR | SALDO DO EXERCÍCIO DE 2023 | | |
| | | Até o 1º Quadrimestre | Até o 2º Quadrimestre | Até o 3º Quadrimestre |
| Garantias Concedidas | - | - | - | - |
| Garantias Concedidas | - | - | - | - |
| AOS ESTADOS (I) | 0,00 | 0,00 | 0,00 | 0,00 |
| Em Operações de Crédito Externas | | | | |
| Em Operações de Crédito Internas | | | | |
| AOS MUNICÍPIOS (II) | 0,00 | 0,00 | 0,00 | 0,00 |
| Em Operações de Crédito Externas | | | | |
| Em Operações de Crédito Internas | | | | |
| ÀS ENTIDADES CONTROLADAS (III) | 0,00 | 0,00 | 0,00 | 0,00 |
| Em Operações de Crédito Externas | | | | |
| Em Operações de Crédito Internas | | | | |
| POR MEIO DE FUNDOS E PROGRAMAS (IV) | 0,00 | 0,00 | 0,00 | 0,00 |
| TOTAL GARANTIAS CONCEDIDAS (V) = (I + II + III + IV) | 0,00 | 0,00 | 0,00 | 0,00 |
| RECEITA CORRENTE LÍQUIDA - RCL (VI) | 185.759.168,33 | 189.635.362,22 | 198.863.202,03 | |
| (-) Transferências Obrigatórias da União Relativas às Emendas Individuais (art. 166-A, §1º, da CF) (VII) | | | 2.650.000,00 | |
| = RECEITA CORRENTE LÍQUIDA AJUSTADA PARA CÁLCULO DOS LIMITES DE ENDIVIDAMENTO (VIII) = (VI - VII) | 185.759.168,33 | 189.635.362,22 | 196.213.202,03 | 0,00 |
| % do TOTAL DAS GARANTIAS sobre a RCL AJUSTADA (V/VIII) | | | | |
| LIMITE DEFINIDO POR RESOLUÇÃO DO SENADO FEDERAL | 40.867.017,03 | 41.719.779,69 | 43.166.904,45 | |
| LIMITE DE ALERTA (inciso III § 1º do art. 59 da LRF) | 36.780.315,33 | 37.547.801,72 | 38.850.214,01 | |
| Contragarantias Recebidas | - | - | - | - |
| Contragarantias Recebidas | - | - | - | - |
| DOS ESTADOS (IX) | 0,00 | 0,00 | 0,00 | 0,00 |
| Em Garantia às Operações de Crédito Externas | | | | |
| Em Garantia às Operações de Crédito Internas | | | | |
| DOS MUNICÍPIOS (X) | 0,00 | 0,00 | 0,00 | 0,00 |
| Em Garantia às Operações de Crédito Externas | | | | |
| Em Garantia às Operações de Crédito Internas | | | | |
| DAS ENTIDADES CONTROLADAS (XI) | 0,00 | 0,00 | 0,00 | 0,00 |
| Em Garantia às Operações de Crédito Externas | | | | |
| Em Garantia às Operações de Crédito Internas | | | | |
| EM GARANTIAS POR MEIO DE FUNDOS E PROGRAMAS (XII) | | | | |
| TOTAL CONTRAGARANTIAS RECEBIDAS (XIII) = (IX + X + XI + XII) | 0,00 | 0,00 | 0,00 | 0,00 |

| | |
|---|---|
| <p>Sistema de Informações Contábeis e Fiscais do Setor Público Brasileiro</p> <p>TESOURO NACIONAL</p> | Relatório de Gestão Fiscal |
| | Prefeitura Municipal de Salto de Pirapora - SP (Poder Executivo) |
| | Orçamentos Fiscal e da Seguridade Social |
| | CNPJ: |
| | Exercício: 2023 |
| | Período de referência: 2º quadrimestre |

RGF-Anexo 03 | Tabela 3.0 - Demonstrativo das Garantias e Contragarantias de Valores

| Notas Explicativas | Valores |
|--------------------|------------|
| | 31/08/2023 |
| Notas Explicativas | - |
| Notas Explicativas | - |

RGF-Anexo 04 | Tabela 4.0 - Demonstrativo das Operações de Crédito - Estados, DF e Municípios

| Operações de Crédito | Valor Realizado no Período | |
|---|-------------------------------|--------------------------------------|
| | VALOR REALIZADO | |
| | No Quadrimestre de Referência | Até o Quadrimestre de Referência (a) |
| Operações de Crédito | - | - |
| Mobiliária | | |
| Interna | | |
| Externa | | |
| Contratual | | |
| Interna | 0,00 | 0,00 |
| Empréstimos | 0,00 | 0,00 |
| Aquisição Financiada de Bens e Arrendamento Mercantil Financeiro | 0,00 | 0,00 |
| Antecipação de Receita pela Venda a Termo de Bens e Serviços | 0,00 | 0,00 |
| Assunção, Reconhecimento e Confissão de Dívidas (LRF, art. 29, § 1º) | 0,00 | 0,00 |
| Operações de Crédito não sujeitas ao limite para fins de contratação (I) | 0,00 | 0,00 |
| Externa | 0,00 | 0,00 |
| Empréstimos | 0,00 | 0,00 |
| Aquisição Financiada de Bens e Arrendamento Mercantil Financeiro | 0,00 | 0,00 |
| Antecipações de Receitas pela Venda a Termo de Bens e Serviços | 0,00 | 0,00 |
| Assunção, Reconhecimento e Confissão de Dívidas (LRF, art. 29, § 1º) | 0,00 | 0,00 |
| Operações de crédito não sujeitas ao limite para fins de contratação (II) | 0,00 | 0,00 |
| TOTAL (III) | 0,00 | 0,00 |

RGF-Anexo 04 | Tabela 4.0 - Demonstrativo das Operações de Crédito - Estados, DF e Municípios

| Apuração do Cumprimento dos Limites | Apuração do Cumprimento dos Limites | |
|--|-------------------------------------|------------------------|
| | VALOR | % SOBRE A RCL AJUSTADA |
| Apuração do Cumprimento dos Limites | - | - |
| RECEITA CORRENTE LÍQUIDA - RCL (IV) | 198.863.202,03 | |
| (-) Transferências Obrigatórias da União Relativas às Emendas Individuais (art. 166-A, §1º, da CF) (V) | 2.650.000,00 | |
| = RECEITA CORRENTE LÍQUIDA AJUSTADA PARA CÁLCULO DOS LIMITES DE ENDIVIDAMENTO (VI) = (IV - V) | 196.213.202,03 | |
| OPERAÇÕES VEDADAS (VII) | 0,00 | 0,00 |
| TOTAL CONSIDERADO PARA FINS DA APURAÇÃO DO CUMPRIMENTO DO LIMITE (VIII) = (IIIa + VII - Ia - IIa) | | |
| LIMITE GERAL DEFINIDO POR RESOLUÇÃO DO SENADO FEDERAL PARA AS OPERAÇÕES DE CRÉDITO INTERNAS E EXTERNAS | 31.394.112,32 | 16,00 |
| LIMITE DE ALERTA (inciso III do § 1º do art. 59 da LRF) | 28.254.701,09 | 14,40 |
| OPERAÇÕES DE CRÉDITO POR ANTECIPAÇÃO DA RECEITA ORÇAMENTÁRIA | | |
| LIMITE DEFINIDO POR RESOLUÇÃO DO SENADO FEDERAL PARA AS OPERAÇÕES DE CRÉDITO POR ANTECIPAÇÃO DA RECEITA ORÇAMENTÁRIA | 13.734.924,14 | 7,00 |

RGF-Anexo 04 | Tabela 4.0 - Demonstrativo das Operações de Crédito - Estados, DF e Municípios

| Outras Operações Que Integram a Dívida Consolidada | Valor Realizado no Período | |
|--|-------------------------------|--------------------------------------|
| | VALOR REALIZADO | |
| | No Quadrimestre de Referência | Até o Quadrimestre de Referência (a) |
| Outras Operações Que Integram a Dívida Consolidada | - | - |
| Parcelamentos de Dívidas | 0,00 | 0,00 |
| Tributos | | |
| Contribuições Previdenciárias | | |
| FGTS | | |
| Demais Contribuições Sociais | | |
| Operações de Reestruturação e Recomposição do Principal de Dívidas | | |

RGF-Anexo 04 | Tabela 4.0 - Demonstrativo das Operações de Crédito - Estados, DF e Municípios

| Notas Explicativas | Valores |
|--------------------|------------|
| | 31/08/2023 |
| Notas Explicativas | - |
| Notas Explicativas | - |

RGF-Anexo 06 | Tabela 6.0 - Demonstrativo Simplificado do Relatório de Gestão Fiscal

| Receita Corrente Líquida | Valor Até o Quadrimestre | |
|---|--|----------------|
| | VALOR ATÉ O QUADRIMESTRE DE REFERÊNCIA | |
| Receita Corrente Líquida | | - |
| Receita Corrente Líquida | | 198.863.202,03 |
| Receita Corrente Líquida Ajustada para Cálculo dos Limites de Endividamento | | 196.213.202,03 |
| Receita Corrente Líquida Ajustada para Cálculo dos Limites da Despesa com Pessoal | | 194.687.199,34 |

| | | |
|---|---|--|
| <p>Sistema de Informações Contábeis e Fiscais do Setor Público Brasileiro</p> <p>TESOURO NACIONAL</p> | Relatório de Gestão Fiscal | |
| | Prefeitura Municipal de Salto de Pirapora - SP (Poder Executivo) | |
| | Orçamentos Fiscal e da Seguridade Social | |
| | CNPJ: | |
| | Exercício: 2023 | |
| Período de referência: 2º quadrimestre | | |

RGF-Anexo 06 | Tabela 6.0 - Demonstrativo Simplificado do Relatório de Gestão Fiscal

| Despesa com Pessoal | Valor Realizado no Período | |
|---|----------------------------|------------------------|
| | VALOR | % SOBRE A RCL AJUSTADA |
| Despesa com Pessoal | - | - |
| Despesa Total com Pessoal - DTP | 95.677.097,74 | 49,14 |
| Limite Máximo (incisos I, II e III art. 20 da LRF) - <%> | 105.131.087,64 | 54,00 |
| Limite Prudencial (parágrafo único art. 22 da LRF) - <%> | 99.874.533,26 | 51,30 |
| Limite de Alerta (inciso II do §1º do art. 59 da LRF) - <%> | 94.617.978,88 | 48,60 |

RGF-Anexo 06 | Tabela 6.0 - Demonstrativo Simplificado do Relatório de Gestão Fiscal

| Divida Consolidada | Comparativo do Saldo da Divida | |
|---|--|------------------------|
| | VALOR ATÉ O QUADRIMESTRE DE REFERÊNCIA | % SOBRE A RCL AJUSTADA |
| Divida Consolidada | - | - |
| Divida Consolidada Líquida | -40.338.217,28 | -20,56 |
| Limite Definido por Resolução do Senado Federal | 229.583.406,22 | 120,00 |

RGF-Anexo 06 | Tabela 6.0 - Demonstrativo Simplificado do Relatório de Gestão Fiscal

| Garantias de Valores | Comparativo do Saldo de Garantia | |
|---|--|------------------------|
| | VALOR ATÉ O QUADRIMESTRE DE REFERÊNCIA | % SOBRE A RCL AJUSTADA |
| Garantias de Valores | - | - |
| Total das Garantias Concedidas | 0,00 | 0,00 |
| Limite Definido por Resolução do Senado Federal | 43.166.904,45 | 22,00 |

RGF-Anexo 06 | Tabela 6.0 - Demonstrativo Simplificado do Relatório de Gestão Fiscal

| Operações de Crédito | Valor Realizado no Período | |
|--|--|------------------------|
| | VALOR ATÉ O QUADRIMESTRE DE REFERÊNCIA | % SOBRE A RCL AJUSTADA |
| Operações de Crédito | - | - |
| Operações de Crédito Internas e Externas | 0,00 | 0,00 |
| Limite Definido pelo Senado Federal para Operações de Crédito Externas e Internas | 31.394.112,32 | 16,00 |
| Operações de Crédito por Antecipação da Receita | 0,00 | 0,00 |
| Limite Definido pelo Senado Federal para Operações de Crédito por Antecipação da Receita | 13.734.924,14 | 7,00 |

RGF-Anexo 06 | Tabela 6.0 - Demonstrativo Simplificado do Relatório de Gestão Fiscal

| Restos a Pagar | Restos a Pagar e Disponibilidade de Caixa | |
|-----------------------|---|--|
| | RESTOS A PAGAR EMPENHADOS E NÃO LIQUIDADOS DO EXERCÍCIO | DISPONIBILIDADE DE CAIXA LÍQUIDA (APÓS A INSCRIÇÃO EM RESTOS A PAGAR NÃO PROCESSADOS DO EXERCÍCIO) |
| Restos a Pagar | - | - |
| Valor Total | 0,00 | 0,00 |

RGF-Anexo 06 | Tabela 6.0 - Demonstrativo Simplificado do Relatório de Gestão Fiscal

| Notas Explicativas | Valores |
|---------------------------|------------|
| | 31/08/2023 |
| Notas Explicativas | - |
| Notas Explicativas | - |

| | |
|---|---|
| <p>Sistema de Informações Contábeis e Fiscais do Setor Público Brasileiro</p> <p>TESOURO NACIONAL</p> | Relatório de Gestão Fiscal |
| | Câmara de Vereadores de Salto de Pirapora - SP (Poder Legislativo) |
| | Orçamentos Fiscal e da Seguridade Social |
| | CNPJ: |
| | Exercício: 2023 |
| Período de referência: 2º quadrimestre | |

RGF-Anexo 01 | Tabela 1.0 - Demonstrativo da Despesa com Pessoal

| Despesa com Pessoal | Despesa Executada com Pessoal | | | | | | | | | | | | TOTAL (ÚLTIMOS 12 MESES) (a) | INSCRITAS EM RESTOS A PAGAR NÃO PROCESSADOS (b) |
|---|--|------------|------------|------------|------------|------------|------------|------------|------------|------------|------------|------------|------------------------------|---|
| | DESPESAS EXECUTADAS (Últimos 12 Meses) | | | | | | | | | | | | | |
| | <MR-11> | <MR-10> | <MR-9> | <MR-8> | <MR-7> | <MR-6> | <MR-5> | <MR-4> | <MR-3> | <MR-2> | <MR-1> | <MR> | | |
| Despesa com Pessoal (Últimos 12 Meses) | LIQUIDADAS | | | | | | | | | | | | | |
| DESPESA BRUTA COM PESSOAL (I) | 138.123,64 | 138.123,64 | 141.481,64 | 221.485,28 | 118.367,47 | 136.146,15 | 152.306,61 | 152.627,66 | 155.460,58 | 186.892,44 | 195.009,86 | 178.048,78 | 1.914.073,75 | 0,00 |
| Pessoal Ativo | 134.696,76 | 134.696,76 | 138.054,76 | 214.372,42 | 118.367,47 | 132.460,17 | 148.620,64 | 148.941,68 | 151.774,60 | 183.206,46 | 191.323,88 | 174.362,80 | 1.870.878,40 | 0,00 |
| Vencimentos, Vantagens e Outras Despesas Variáveis | 112.166,69 | 112.166,69 | 116.281,01 | 170.222,29 | 100.767,18 | 110.606,66 | 125.151,72 | 125.301,22 | 128.773,69 | 160.419,48 | 165.931,80 | 149.384,34 | 1.577.172,77 | |
| Obrigações Patronais | 22.530,07 | 22.530,07 | 21.773,75 | 44.150,13 | 17.600,29 | 21.853,51 | 23.468,92 | 23.640,46 | 23.000,91 | 22.786,98 | 25.392,08 | 24.978,46 | 293.705,63 | |
| Pessoal Inativo e Pensionistas | 0,00 | 0,00 | 0,00 | 0,00 | 0,00 | 0,00 | 0,00 | 0,00 | 0,00 | 0,00 | 0,00 | 0,00 | 0,00 | 0,00 |
| Aposentadorias, Reserva e Reformas | | | | | | | | | | | | | | |
| Pensões | | | | | | | | | | | | | | |
| Outras Despesas de Pessoal decorrentes de Contratos de Terceirização ou de contratação de forma indireta (§ 1º do art. 18 da LRF) | 3.426,88 | 3.426,88 | 3.426,88 | 7.112,86 | | 3.685,98 | 3.685,97 | 3.685,98 | 3.685,98 | 3.685,98 | 3.685,98 | 3.685,98 | 43.195,35 | |
| Despesa com Pessoal não Executada Orçamentariamente | | | | | | | | | | | | | | |
| DESPESAS NÃO COMPUTADAS (§ 1º do art. 19 da LRF) (II) | 0,00 | 0,00 | 0,00 | 0,00 | 0,00 | 0,00 | 0,00 | 0,00 | 0,00 | 0,00 | 0,00 | 0,00 | 0,00 | 0,00 |
| Indenizações por Demissão e Incentivos à Demissão Voluntária e Deduções Constitucionais | | | | | | | | | | | | | | |
| Decorrentes de Decisão Judicial de Período Anterior ao da Apuração | | | | | | | | | | | | | | |
| Despesas de Exercícios Anteriores de Período Anterior ao da Apuração | | | | | | | | | | | | | | |
| Inativos e Pensionistas com Recursos Vinculados | | | | | | | | | | | | | | |
| DESPESA LÍQUIDA COM PESSOAL (III) = (I - II) | 138.123,64 | 138.123,64 | 141.481,64 | 221.485,28 | 118.367,47 | 136.146,15 | 152.306,61 | 152.627,66 | 155.460,58 | 186.892,44 | 195.009,86 | 178.048,78 | 1.914.073,75 | 0,00 |

Este documento é cópia do original, assinado digitalmente por CNPJ 46634093000107 em 29/09/2023 às 16:45:02 (GMT -03:00).

Para conferir o original, acesse: <https://www.dfoe.com.br/verificador/at9b-8edc-6877-0198>

| | |
|--|---|
| <p>siconfi
Sistema de Informações
Contábeis e Fiscais
do Setor Público Brasileiro
TESOURO NACIONAL</p> | Relatório de Gestão Fiscal |
| | Câmara de Vereadores de Salto de Pirapora - SP (Poder Legislativo) |
| | Orçamentos Fiscal e da Seguridade Social |
| | CNPJ: |
| | Exercício: 2023 |
| | Período de referência: 2º quadrimestre |

RGF-Anexo 01 | Tabela 1.0 - Demonstrativo da Despesa com Pessoal

| DTP e Apuração do Cumprimento do Limite Legal | DTP e Apuração do Cumprimento do Limite Legal | |
|--|---|------------------------|
| | Valor | % sobre a RCL Ajustada |
| DTP e Apuração do Cumprimento do Limite Legal | - | - |
| RECEITA CORRENTE LÍQUIDA - RCL (IV) | 198.863.202,03 | |
| (-) Transferências Obrigatórias da União relativas às Emendas Individuais (art. 166-A, §1º, da CF) (V) | 2.650.000,00 | |
| (-) Transferências obrigatórias da União relativas às emendas de bancada (art. 166, § 16, da CF) e ao vencimento dos agentes comunitários de saúde e de combate às endemias (CF, art. 198, §11) (VI) | 1.526.002,69 | |
| = RECEITA CORRENTE LÍQUIDA AJUSTADA PARA CÁLCULO DOS LIMITES DA DESPESA COM PESSOAL (VII)
= (IV - V - VI) | 194.687.199,34 | |
| DESPESA TOTAL COM PESSOAL - DTP (VIII) = (III a + III b) | 1.914.073,75 | 0,98 |
| LIMITE MÁXIMO (IX) (incisos I, II e III, art. 20 da LRF) | 11.681.231,96 | 6,00 |
| LIMITE PRUDENCIAL (X) = (0,95 x IX) (parágrafo único do art. 22 da LRF) | 11.097.170,36 | 5,70 |
| LIMITE DE ALERTA (XI) = (0,90 x IX) (inciso II do §1º do art. 59 da LRF) | 10.513.108,76 | 5,40 |

RGF-Anexo 01 | Tabela 1.0 - Demonstrativo da Despesa com Pessoal

| Notas Explicativas | Valores |
|--------------------|------------|
| | 31/08/2023 |
| Notas Explicativas | - |
| Notas Explicativas | |


| | |
|--|---|
| <p>Sistema de Informações Contábeis e Fiscais do Setor Público Brasileiro
TESOURO NACIONAL</p> | Relatório de Gestão Fiscal |
| | Câmara de Vereadores de Salto de Pirapora - SP (Poder Legislativo) |
| | Orçamentos Fiscal e da Seguridade Social |
| | CNPJ: |
| | Exercício: 2023 |
| | Período de referência: 2º quadrimestre |

RGF-Anexo 01 | Tabela 1.2 - Trajetória de Retorno ao Limite da Despesa Total com Pessoal

| Trajetória de Retorno ao Limite da Despesa Total com Pessoal | Trajetória de Retorno ao Limite da Despesa Total com Pessoal | | | | | | | | |
|--|--|-----------|-------------------------|--|--------------------|-----------|---------------------------------------|------------------|-----------|
| | Exercício em que Excedeu o Limite | | | Exercício do Primeiro Período Seguinte | | | Exercício do Segundo Período Seguinte | | |
| | No Quadrimestre/Semestre | | | Primeiro Período Seguinte | | | Segundo Período Seguinte | | |
| | Limite Máximo (a) | % DTP (b) | % Excedente (c) = (b-a) | Redutor Mínimo de 1/3 do Excedente (d) = (1/3*c) | Limite (e) = (b-d) | % DTP (f) | Redutor Residual (g) = (f-a) | Limite (h) = (a) | % DTP (i) |
| Trajetória de Retorno ao Limite da Despesa Total com Pessoal | - | - | - | - | - | - | - | - | - |
| Valores Percentuais | | | | | | | | | |

Este documento é cópia do original, assinado digitalmente por CNPJ 46634093000107 em 29/09/2023 às 16:45:02 (GMT -03:00).

Para conferir o original, acesse: <https://www.dfoe.com.br/verificador/af9b-8edc-8877-0198>

| | |
|---|---|
|  <p>Sistema de Informações Contábeis e Fiscais do Setor Público Brasileiro</p> <p>TESOURO NACIONAL</p> | Relatório de Gestão Fiscal |
| | Câmara de Vereadores de Salto de Pirapora - SP (Poder Legislativo) |
| | Orçamentos Fiscal e da Seguridade Social |
| | CNPJ: |
| | Exercício: 2023 |
| | Período de referência: 2º quadrimestre |

RGF-Anexo 01 | Tabela 1.2 - Trajetória de Retorno ao Limite da Despesa Total com Pessoal

| Parâmetros para Redução do Excedente de DTP (art. 15 da LC 178/2021) | Percentual |
|---|------------|
| Parâmetros para Redução do Excedente de DTP (art. 15 da LC 178/2021) | |
| Limite Máximo (IX) (%) (LRF, art. 20) | - |
| DTP em 2021 (XII) (%) | |
| Excedente em 2021 (XIII) = (XII - IX) (%) | |
| Redutor anual (XIV) = (0,10 x XIII) (%) | |


| | |
|---|---|
| <p>Sistema de Informações Contábeis e Fiscais do Setor Público Brasileiro</p> <p>TESOURO NACIONAL</p> | Relatório de Gestão Fiscal |
| | Câmara de Vereadores de Salto de Pirapora - SP (Poder Legislativo) |
| | Orçamentos Fiscal e da Seguridade Social |
| | CNPJ: |
| | Exercício: 2023 |
| Período de referência: 2º quadrimestre | |

RGF-Anexo 01 | Tabela 1.2 - Trajetória de Retorno ao Limite da Despesa Total com Pessoal

| Trajetória de Retorno ao Limite da Despesa Total com Pessoal (art. 15 da LC 178/2021) | Apuração da Trajetória de Retorno ao Limite da DTP (art. 15 da LC 178/2021) | | | | | | | | | | | |
|--|---|------|------|------|------|------|------|------|------|------|------|------|
| | 2021 | 2022 | 2023 | 2024 | 2025 | 2026 | 2027 | 2028 | 2029 | 2030 | 2031 | 2032 |
| Trajetória de Retorno ao Limite da Despesa Total com Pessoal (art. 15 da LC 178/2021) | - | - | - | - | - | - | - | - | - | - | - | - |
| RECEITA CORRENTE LÍQUIDA AJUSTADA PARA CÁLCULO DOS LIMITES DA DESPESA COM PESSOAL (VII) | | | | | | | | | | | | |
| DESPESA TOTAL COM PESSOAL - DTP (VIII) | | | | | | | | | | | | |
| % DTP (VIII / VII) | | | | | | | | | | | | |
| LIMITE CONFORME ART. 15 DA LC 178/2021 (%) | | | | | | | | | | | | |

Este documento é cópia do original, assinado digitalmente por CNPJ 46634093000107 em 29/09/2023 às 16:45:02 (GMT -03:00).

Para conferir o original, acesse: <https://www.dfoe.com.br/verificador/af9b-8edc-8877-0198>

| | |
|---|---|
|  <p>Sistema de Informações Contábeis e Fiscais do Setor Público Brasileiro</p> <p>TESOURO NACIONAL</p> | Relatório de Gestão Fiscal |
| | Câmara de Vereadores de Salto de Pirapora - SP (Poder Legislativo) |
| | Orçamentos Fiscal e da Seguridade Social |
| | CNPJ: |
| | Exercício: 2023 |
| | Período de referência: 2º quadrimestre |

RGF-Anexo 01 | Tabela 1.2 - Trajetória de Retorno ao Limite da Despesa Total com Pessoal

| Notas Explicativas | Valores |
|---|------------|
| | 31/08/2023 |
| Notas Explicativas | - |
| Identificação do Quadrimestre em que Excedeu o Limite e dos Períodos de Retorno | |
| Notas Explicativas | |

Lista de Assinaturas

| |
|---|
| Assinatura: 1 |
| Digitally signed by CLODOALDO SOARES DE ALMEIDA:14188543876
Date: 2023.09.28 14:33:31 BRT
Perfil: Titular do Poder Legislativo
Instituição: Câmara de Vereadores de Salto de Pirapora - SP |
| Assinatura: 2 |
| Assinatura: 3 |
| Assinatura: 4 |
| Assinatura: 5 |
| Assinatura: 6 |

As assinaturas digitais podem ser verificadas no arquivo PDF.



Investindo no
SABER

Uma cidade
evoluída se constrói
com **EDUCAÇÃO**



Prefeitura de
SALTO DE
PIRAPORA



ADMINISTRAÇÃO: 2021 | 2024

MATHEUS MARUM DE CAMPOS
Prefeito

CLAUDINEI JOSÉ DOS SANTOS
Vice-Prefeito

SECRETARIAS MUNICIPAIS

SECRETARIA DE GOVERNO
Alfredo José da Silva

SECRETARIA DA ADMINISTRAÇÃO
Fabio Lugare

SECRETARIA DE FINANÇAS
Jessica Russo de Camargo

SECRETARIA DE NEGÓCIOS JURÍDICOS
Fabio Lugare

SECRETARIA DE PLANEJAMENTO E URBANISMO
Tais Albuquerque Souza

SECRETARIA DE SERVIÇOS PÚBLICOS
Deivid Samuel da Oliveira

ADMINISTRAÇÃO E REDAÇÃO

Av. Lygia David Haddad, 150, Campo largo
Fone: (15) 3491-9595 ramal:174

E-mail: imprensaoficial@saltodepirapora.sp.gov.br

SECRETARIA DO MEIO AMBIENTE
Marcia Valéria Ferraro Gomes

SECRETARIA DA EDUCAÇÃO
Marli Gomes Galvão

SECRETARIA DA SAÚDE
Robertson Magalhães Jordão

SECRETARIA DE DESENVOLVIMENTO SOCIAL
Raul Ribeiro Guido

SECRETARIA DE ESPORTE E CULTURA
Cesar Augusto Santana

DIÁRIO OFICIAL

LEI N° 1.754-24

SETOR DE IMPRENSA
FELIPE NORIS DANIEL | SUPORTE TÉCNICO
SABRINA CONFORTINI | ESTAGIÁRIA

CAMARA MUNICIPAL
Rua Silvino Dias Batista, 141 - CENTRO
(15) 3292-1280

PREFEITURA MUNICIPAL
Secretaria da Saúde (Paço Municipal)
Av Lygia David Haddad, 150 - Campo Largo
(15) 3491-9595 Ramal 131

Centro Médico
Rua Pedro Aleixo dos Santos, 95 - Centro
(15) 3491-9410

Laboratório Municipal
Rua Estandislaus de Almeida Berros, 69 - Centro
(15) 3292-1503

Secretaria de Educação (Paço Municipal)
Av Lygia David Haddad, 150 - Campo Largo
(15) 3491-9595 Ramal 160

Divisão Municipal de Cultura e Turismo
Rua Luiz Canale, 280 - Centro
(15) 3292-2788

Divisão Municipal de Esporte
Rua Capitão Jesuino Cerqueira Cesar, 455
Jd. Sta. Juliete | Fone (15) 3292-1588

Promoção Social
Rua Pedro Aleixo dos Santos, 75 - Centro
(15) 3292-1600

Setor de Fiscalização (Paço Municipal)
Av Lygia David Haddad, 150 - Campo Largo
(15) 3491-9595 Ramal 173

Vigilância Sanitária (Paço Municipal)
Av Lygia David Haddad, 150 - Campo Largo
(15) 3491-9595

Bem Estar Animal
Rua Capitão Jesuino Cerqueira César, 809 -
Jardim Alexandre
(15) 3292-1782

Banco do Povo
Rua. Rua Pedro Aleixo dos Santos, 75 - Centro
(15) 3492-3410

Polícia Militar
Rua. Miguel Haddad, 93 - Jardim Maria José
Fone (15) 3292-1550

Delegacia de Polícia Civil
R Tamiro Peixoto Castanho, 305 - Jardim Áurea
(15) 3292-1300

Guarda Civil Municipal
Rua João Vieira da Rosa, 3 - Jardim Áurea
(15) 3292-2264

Defesa Civil
R. Pernambuco, 20 - Jardim São Carlos
(15) 3292-4540

Santa Casa de Misericórdia
Avenida Carlos Chagas, 67 - Centro
(15) 3491-9211

Conselho Tutelar
Rua. Edézo Guimarães, 47 - Jd. Bela Vista
(15) 3292-1000

Administração: 2021 | 2024



Prefeitura de
SALTO DE PIRAPORA



VERSÃO PARA IMPRESSÃO



Código Verificador: af9b-8edc-8877-0198

Este documento é representação para impressão e cópia do original eletrônico do Diário Oficial do Município de Salto de Pirapora (SP), Edição nº 506, ano III, veiculado em 29 de setembro de 2023.



O documento original foi assinado digitalmente por MUNICIPIO DE SALTO DE PIRAPORA (CNPJ 46634093000107) em 29/09/2023 às 16:45:02 (GMT -03:00).
Certificado digital ICP-Brasil emitido por AC SOLUTI Multipla v5 | AC SOLUTI v5, do tipo A3.

Para conferir o original, acesse:

<https://www.dioe.com.br/verificador/af9b-8edc-8877-0198>