

SUMÁRIO



PREFEITURA MUNICIPAL DE **ARAÇATUBA**

Sábado, 25 de novembro de 2023

Ano IV | Edição 888

Poder Executivo	2
Atos Oficiais	2
Decretos	2
Secretaria Municipal de Saúde	2
Vigilância Sanitária	2
Comunicados	2
Secretaria Municipal de Administração	2
Atos Oficiais	2
Decretos	3
Licitações e Contratos	3
Comunicados	3
Secretaria Municipal da Fazenda	4
Contas Públicas e Instrumentos de Gestão Fiscal	4
Relatório Resumido da Execução Orçamentária	4
Poder Legislativo	39
Licitações e Contratos	39
Extrato	39
Homologação / Adjudicação	39
Outros atos	39



PODER EXECUTIVO

Atos Oficiais

Decretos

DECRETO N.º 23.055 - DE 24 DE NOVEMBRO DE 2023

“Abre crédito adicional suplementar no valor de R\$ 118.000,00 (cento e dezoito mil reais)”

O PREFEITO MUNICIPAL DE ARAÇATUBA,
No uso de suas atribuições legais e devidamente autorizado pelo art. 8.º, inciso III da Lei Municipal n.º 8.513/22,

DECRETA:

Art. 1.º Fica aberto um crédito adicional suplementar no valor de R\$ 118.000,00 (cento e dezoito mil reais), destinado a atender insuficiência das seguintes dotações orçamentárias:

UNIDADE: SECRETARIA MUNICIPAL DE SEGURANÇA
0608 - 110.0000 - 3.3.90.39.01 - Outros Serviços de Terceiros - Pessoa Jurídica 13.000,00

Total da Unidade 13.000,00

UNIDADE: SECRETARIA MUNICIPAL DE ESPORTE, LAZER E RECREAÇÃO
0738 - 110.0000 - 3.3.90.39.01 - Outros Serviços de Terceiros - Pessoa Jurídica 25.000,00

Total da Unidade 25.000,00

UNIDADE: SECRETARIA MUNICIPAL DE SAÚDE
1293 - 310.0000 - 3.3.90.36.01 - Outros Serviços de Terceiros - Pessoa Física 80.000,00

Total da Unidade 80.000,00

Total da Suplementação 118.000,00

Art. 2.º As despesas decorrentes do presente crédito adicional suplementar correrão por conta da anulação parcial das seguintes dotações orçamentárias:

UNIDADE: SECRETARIA MUNICIPAL DE SEGURANÇA
0612 - 110.0000 - 4.4.90.51.01 - Obras e Instalações 8.000,00
0613 - 110.0000 - 4.4.90.52.01 - Equipamentos e Material Permanente 5.000,00

Total da Unidade 13.000,00

UNIDADE: SECRETARIA MUNICIPAL DE ESPORTE, LAZER E RECREAÇÃO
0736 - 110.0000 - 3.3.90.30.01 - Material de Consumo 25.000,00
Total da Unidade 25.000,00

Total da Unidade 25.000,00

UNIDADE: SECRETARIA MUNICIPAL DE SAÚDE
1178 - 310.0000 - 3.3.90.32.01 - Material de Distribuição Gratuita 40.000,00
1253 - 310.0000 - 3.3.90.39.01 - Outros Serviços de Terceiros - Pessoa Jurídica 40.000,00

Total da Unidade 80.000,00

Total da Anulação 118.000,00

Art. 3.º A Secretaria Municipal da Fazenda procederá à compatibilização das peças orçamentárias em atendimento ao Projeto Audep do Tribunal de Contas do Estado de São Paulo.

Art. 4.º Este Decreto entra em vigor na data de sua publicação.

PREFEITURA MUNICIPAL DE ARAÇATUBA, 24 de novembro de 2023, 114 anos da Fundação de Araçatuba e 101 anos de Sua Emancipação Política.

DILADOR BORGES DAMASCENO

Prefeito Municipal

DEOCLECIANO BORELLA JÚNIOR

Chefe do Gabinete do Prefeito

JOÃO VALERO SANTOS ESGALHA

Secretário Municipal da Fazenda

Publicado e arquivado pela Assessoria de Apoio, Controle e Elaboração dos Atos Oficiais do Gabinete do Prefeito, nesta

data.

VALDEMIR SARAIVA DA SILVA

Assessor de Apoio, Controle e Elaboração dos Atos Oficiais

SECRETARIA MUNICIPAL DE SAÚDE

Vigilância Sanitária

Comunicados

DEPARTAMENTO DE VIGILÂNCIA SANITÁRIA EM SAÚDE

O SETOR DE VIGILÂNCIA SANITÁRIA DE SEVIÇOS

RELACIONADOS A SAÚDE comunica:

PROTOCOLO: 21647/2022-ATA

INTERESSADO: **LUCAS TETUO TOMIYA - ME**

CNPJ/CPF: **09.181.195/0001-46**

ASSUNTO: AUTO DE INFRAÇÃO (AIF) Nº 3625

AUTO DE IMPOSIÇÃO DE PENALIDADE (AIP) Nº 8772

DECISÃO: MULTA

PROTOCOLO: 37320/2022-ATA

INTERESSADO: REI DROGAS DISTRIBUIDORA DE MEDICAMENTOS

CNPJ/CPF: 36.655.034/0001-61

ASSUNTO: AUTO DE INFRAÇÃO (AIF) Nº 2024

AUTO DE IMPOSIÇÃO DE PENALIDADE (AIP) Nº 8774

DECISÃO: MULTA

PROTOCOLO:

INTERESSADO:

CNPJ/CPF:

ASSUNTO:

DECISÃO:

PROTOCOLO:

INTERESSADO:

CNPJ/CPF:

ASSUNTO:

DECISÃO:

PROTOCOLO:

INTERESSADO:

ARAÇATUBA, 24 DE NOVEMBRO DE 2023

PRISCILA NOGUEIRA DE MORAES CESTARO

DIRETORA DO DEPARTAMENTO DE VIGILÂNCIA

EPIDEMIOLÓGICA E SANITÁRIA DE ARAÇATUBA/SP

SECRETARIA MUNICIPAL DE ADMINISTRAÇÃO

Atos Oficiais



Decretos

Prefeitura Municipal de Araçatuba Atos Do Executivo Municipal - (Extrato) ERRATA

01- Decreto nº 23.045, de 22/11/2023 - Fica o(a) Sr(a). **HONORIO MAXIMIANO**, matrícula 8002153-1, RG. Nº 9.341.617-9, PIS. 17057020862, desligado(a) do quadro de pessoal ativo, do cargo de "HIDROM AUXILIAR - DAEA - (EM EXTINCAO)", Padrão "3007", de provimento efetivo, com lotação junto a SECRETARIA MUNIC DE MEIO AMBIENTE E SUSTENTABILIDADE, por Aposentadoria **POR IDADE**, concedida pelo INSS, a partir de 24/11/2023, após o encerramento do expediente.

02- Decreto nº 23.046, de 22/11/2023 - Fica o(a) Sr(a). **GILBERTO JOSE MUNIZ**, matrícula 2675-2, RG. Nº 8.809.054, PIS. 17005729194, desligado(a) do quadro de pessoal ativo, do cargo de "FISIOTERAPEUTA", Padrão "14", de provimento efetivo, lotado junto a SECRETARIA MUNIC DA SAUDE, por Aposentadoria POR TEMPO DE CONTRIBUIÇÃO, concedida pelo INSS, **a partir de 24/11/2023, após o encerramento do expediente.**

03- Decreto nº 23.047, de 22/11/2023 - Fica o(a) Sr(a). **ESTER VENANCIO GOMES DA SILVA**, matrícula 5089-2, RG. Nº 19.849.045, PIS. 12055804296, desligado(a) do quadro de pessoal ativo, do cargo de "ATENDENTE", Padrão "04", de provimento efetivo, lotada junto a SECRETARIA MUNIC DE ADMINISTRACAO, por Aposentadoria **POR TEMPO DE CONTRIBUIÇÃO**, concedida pelo INSS, **a partir de 24/11/2023, após o encerramento do expediente.**

04- Decreto nº 23.052, de 22/11/2023 - Fica o(a) Sr(a). **WAGNER CAZARINI TRIGO**, matrícula 9493-1, R.G. Nº 9.330.838-3, PIS. 10677225684, DESLIGADO(A), do cargo de "MOTORISTA", padrão "08", **a partir de 24/11/2023, após o encerramento do expediente**, de provimento efetivo, lotado(a) junto a SECRETARIA MUNIC DA SAUDE, em virtude de sua Aposentadoria **POR TEMPO DE CONTRIBUIÇÃO**, concedida pelo INSS.

05- PORTARIA Nº 1539, de 22/11/2023 - Fica o(a) Sr(a). **MARLENE DE MELO ANTIGO**, matrícula 6920-6, R.G. Nº 14.533.250-0, desligado(a) a partir de 24/11/2023, após o encerramento do expediente, do cargo de "AGENTE COMUNITARIO DE SAÚDE - CLT", Padrão "001", em caráter temporário, com lotação junto a SECRETARIA MUNIC DA SAUDE, em virtude de **APOSENTADORIA POR IDADE**, COM RESCISÃO CONTRATUAL, concedida pelo INSS.

06- PORTARIA Nº 1540, de 22/11/2023 - Fica o(a) Sr(a). **MARIA DAS GRACAS QUIRINO**, matrícula 11096-2, R.G. Nº 11.864.989, desligado(a) a partir de 24/11/2023, após o encerramento do expediente, do cargo de "AGENTE COMUNITARIO DE SAÚDE - CLT", Padrão "001", em caráter temporário, com lotação junto a SECRETARIA MUNIC DA SAUDE, em virtude de **APOSENTADORIA POR IDADE**, COM RESCISÃO CONTRATUAL, concedida pelo INSS.

Araçatuba, em 22 de novembro de 2023

AGOSTINHO MORAIS DA SILVA

Diretor do Departamento de Recursos Humanos

Comunicados

PREFEITURA MUNICIPAL DE ARAÇATUBA PREGÃO PRESENCIAL N.º 047/2023 - PROCESSO ADMINISTRATIVO N.º 2.016/2023 PROCESSO DIGITAL N.º 12.644/2023 COMUNICADO

A Secretaria Municipal de Administração, por intermédio da Divisão de Licitação e Contratos, COMUNICA a todos os interessados, que após análise de impugnação apresentada, a retificação do EDITAL, TERMO DE REFERÊNCIA e NOVA DATA de sessão de processamento do Pregão Presencial supra que tem por objeto o "CONTRATAÇÃO DE EMPRESA ESPECIALIZADA PARA PRESTAÇÃO DE SERVIÇOS DE LIMPEZA, ASSEIO E CONSERVAÇÃO PREDIAL EM AMBIENTE ESCOLAR E DEPARTAMENTOS ADMINISTRATIVOS DA SECRETARIA MUNICIPAL DE EDUCAÇÃO DO MUNICÍPIO DE ARAÇATUBA/SP, COM A DISPONIBILIZAÇÃO DE MÃO DE OBRA, SANEANTES DOMISSANITÁRIOS, MATERIAIS E EQUIPAMENTOS". Na oportunidade comunicamos que a sessão de entrega e abertura dos envelopes dar-se-á às 09h00min do dia 12/12/2023, na sala de Licitação, Rua Coelho Neto, 73 - Araçatuba-SP.

Araçatuba, 24 de novembro de 2023.

ANA CAROLINA DOS REIS - Divisão de Licitação e Contratos

PREFEITURA MUNICIPAL DE ARAÇATUBA TOMADA DE PREÇOS N.º 029/2023 PROCESSO ADMINISTRATIVO N.º 2.267/2023 - PROCESSO DIGITAL N.º 13.977/2023 EDITAL DE JULGAMENTO

A COMISSÃO PERMANENTE DE JULGAMENTO nomeada através da Portaria GP N.º 017/2023, TORNA PÚBLICO, a todos os interessados, a DESCLASSIFICAÇÃO das propostas apresentadas pelas empresas habilitadas na licitação supra, destinada à "CONTRATAÇÃO DE EMPRESA PARA EXECUÇÃO DE OBRAS E SERVIÇOS DESTINADOS À INSTALAÇÃO DE ILUMINAÇÃO PÚBLICA NO DISPOSITIVO DE ACESSO DA VIA ETELVINO PEREIRA DOS SANTOS À SP 463", conforme segue:

1) 2D CONSTRUÇÕES E SERVIÇOS LTDA - ME, proposta: R\$ 85.139,20 (oitenta e cinco mil cento e trinta e nove reais e vinte centavos) 33,6516% de desconto do valor estimado pela Prefeitura;

2) SANCHEZ ELETRIFICAÇÃO LTDA - EPP, proposta: R\$ 126.170,78 (cento e vinte e seis mil cento e setenta reais e setenta e oito centavos) 1,6759% de desconto do valor estimado pela Prefeitura;

A Comissão Permanente de Licitação e de Julgamento decidem desclassificar a proposta da empresa SANCHEZ ELETRIFICAÇÃO LTDA - EPP por não apresentar a composição do BDI, item 5.1.1 do edital e a proposta da empresa 2D CONSTRUÇÕES E SERVIÇOS LTDA - ME, por apresentar proposta de preço inexequível (33,6516% do valor estimado), nos termos dos itens 5.4 e 10.1.3 do edital.

SECRETARIA MUNICIPAL DE ADMINISTRAÇÃO - DLC,
Araçatuba, 24 de novembro de 2023.

ANA CAROLINA DOS REIS - Divisão de Licitação e Contratos


Licitações e Contratos



SECRETARIA MUNICIPAL DA FAZENDA

Contas Públicas e Instrumentos de Gestão Fiscal


Relatório Resumido da Execução Orçamentária

 <p>Sistema de Informações Contábeis e Fiscais do Setor Público Brasileiro TESOURO NACIONAL</p>	Relatório Resumido de Execução Orçamentária
	Prefeitura Municipal de Araçatuba - SP (Poder Executivo)
	Orçamentos Fiscal e da Seguridade Social
	CNPJ:
	Exercício: 2023
	Período de referência: 5º bimestre

RREO-Anexo 01 | Tabela 1.0 - Balanço Orçamentário

Receitas Orçamentárias	Estágios da Receita Orçamentária							
	PREVISÃO INICIAL	PREVISÃO ATUALIZADA (a)	RECEITAS REALIZADAS				SALDO (a-c)	
			No Bimestre (b)	% (b/a)	Até o Bimestre (c)	% (c/a)		
Receitas Orçamentárias	-	-	-	-	-	-	-	-
RECEITAS (EXCETO INTRA-ORÇAMENTÁRIAS) (I)	937.422.733,72	948.285.434,77	128.895.607,05	13,59	724.704.853,69	76,42	223.580.581,08	
RECEITAS CORRENTES	881.111.518,38	891.279.145,47	127.743.877,61	14,33	713.000.063,61	80,00	178.279.081,86	
IMPOSTOS, TAXAS E CONTRIBUIÇÕES DE MELHORIA	261.927.304,14	261.927.304,14	35.613.965,49	13,60	218.690.710,01	83,49	43.236.594,13	
Impostos	214.399.849,22	214.399.849,22	31.930.390,59	14,89	184.020.203,67	85,83	30.379.645,55	
Taxas	47.343.625,28	47.343.625,28	3.681.740,82	7,78	34.638.428,25	73,16	12.705.197,03	
Contribuição de Melhoria	183.829,64	183.829,64	1.834,08	1,00	32.078,09	17,45	151.751,55	
CONTRIBUIÇÕES	9.476.791,79	9.476.791,79	1.563.317,59	16,50	8.390.308,93	88,54	1.086.482,86	
Contribuições Sociais								
Contribuições Econômicas								
Contribuições para Entidades Privadas de Serviço Social e de Formação Profissional								
Contribuição para o Custeio do Serviço de Iluminação Pública	9.476.791,79	9.476.791,79	1.563.317,59	16,50	8.390.308,93	88,54	1.086.482,86	
RECEITA PATRIMONIAL	11.921.876,41	11.921.876,41	3.600.421,24	30,20	20.477.876,69	171,77	-8.556.000,28	
Exploração do Patrimônio Imobiliário do Estado	717.913,67	717.913,67	12.407,25	1,73	120.220,63	16,75	597.693,04	
Valores Mobiliários	11.203.962,74	11.203.962,74	3.588.013,99	32,02	20.357.656,06	181,70	-9.153.693,32	
Delegação de Serviços Públicos Mediante Concessão, Permissão, Autorização ou Licença								
Exploração de Recursos Naturais								
Exploração do Patrimônio Intangível								
Cessão de Direitos								
Demais Receitas Patrimoniais								
RECEITA AGROPECUÁRIA								
RECEITA INDUSTRIAL								
RECEITA DE SERVIÇOS	7.319.169,28	7.319.169,28	1.242.625,59	16,98	5.981.656,89	81,73	1.337.512,39	
Serviços Administrativos e Comerciais Gerais	7.319.169,28	7.319.169,28	1.242.625,59	16,98	5.981.656,89	81,73	1.337.512,39	
Serviços e Atividades Referentes à Navegação e ao Transporte								
Serviços e Atividades Referentes à Saúde								
Serviços e Atividades Financeiras								
Outros Serviços								
TRANSFERÊNCIAS CORRENTES	551.055.921,13	561.223.548,22	80.807.078,59	14,40	436.665.928,90	77,81	124.557.619,32	
Transferências da União e de suas Entidades	215.154.230,41	220.309.791,35	30.337.271,28	13,77	158.982.062,51	72,16	61.327.728,84	
Transferências dos Estados e do Distrito Federal e de suas Entidades	198.288.275,97	203.300.342,12	30.329.713,48	14,92	179.862.560,55	88,47	23.437.781,57	
Transferências dos Municípios e de suas Entidades								
Transferências de Instituições Privadas								
Transferências de Outras Instituições Públicas	136.186.725,86	136.186.725,86	20.126.349,73	14,78	97.001.183,72	71,23	39.185.542,14	
Transferências do Exterior								
Outras Transferências	1.426.688,89	1.426.688,89	13.744,10	0,96	820.122,12	57,48	606.566,77	
OUTRAS RECEITAS CORRENTES	39.410.455,63	39.410.455,63	4.916.469,11	12,48	22.793.582,19	57,84	16.616.873,44	
Multas Administrativas, Contratuais e Judiciais	8.456.949,19	8.456.949,19	1.743.946,36	20,62	6.919.922,93	81,83	1.537.026,26	
Indenizações, Restituições e Ressarcimentos	4.486.409,71	4.486.409,71	41.420,91	0,92	274.509,09	6,12	4.211.900,62	
Bens, Direitos e Valores Incorporados ao Patrimônio Público								
Multas e Juros de Mora das Receitas de Capital								
Demais Receitas Correntes	26.467.096,73	26.467.096,73	3.131.101,84	11,83	15.599.150,17	58,94	10.867.946,56	



 <p>Sistema de Informações Contábeis e Fiscais do Setor Público Brasileiro TESOURO NACIONAL</p>	Relatório Resumido de Execução Orçamentária
	Prefeitura Municipal de Araçatuba - SP (Poder Executivo)
	Orçamentos Fiscal e da Seguridade Social
	CNPJ:
	Exercício: 2023
Período de referência: 5º bimestre	

Receitas Orçamentárias	Estágios da Receita Orçamentária							SALDO (a-c)
	PREVISÃO INICIAL	PREVISÃO ATUALIZADA (a)	RECEITAS REALIZADAS					
			No Bimestre (b)	% (b/a)	Até o Bimestre (c)	% (c/a)		
RECEITAS DE CAPITAL	56.311.215,34	57.006.289,30	1.151.729,44	2,02	11.704.790,08	20,53	45.301.499,22	
OPERAÇÕES DE CRÉDITO	0,00	0,00	0,00	0,00	0,00	0,00	0,00	
Operações de Crédito - Mercado Interno								
Operações de Crédito - Mercado Externo								
ALIENAÇÃO DE BENS	11.329.138,05	11.329.138,05	0,00	0,00	240.100,00	2,12	11.089.038,05	
Alienação de Bens Móveis	104.000,00	104.000,00			240.100,00	230,87	-136.100,00	
Alienação de Bens Imóveis	11.225.138,05	11.225.138,05					11.225.138,05	
Alienação de Bens Intangíveis								
AMORTIZAÇÕES DE EMPRÉSTIMOS								
TRANSFERÊNCIAS DE CAPITAL	44.982.077,29	45.677.151,25	1.151.729,44	2,52	11.464.690,08	25,10	34.212.461,17	
Transferências da União e de suas Entidades	15.733.061,26	15.733.061,26	801.729,44	5,10	3.955.435,31	25,14	11.777.625,95	
Transferências dos Estados e do Distrito Federal e de suas Entidades	29.249.016,03	29.944.089,99	350.000,00	1,17	7.509.254,77	25,08	22.434.835,22	
Transferências dos Municípios e de suas Entidades								
Transferências de Instituições Privadas								
Transferências de Outras Instituições Públicas								
Transferências do Exterior								
Demais Transferências de Capital								
OUTRAS RECEITAS DE CAPITAL	0,00	0,00	0,00	0,00	0,00	0,00	0,00	
Integralização do Capital Social								
Remuneração das Disponibilidades do Tesouro								
Resgate de Títulos do Tesouro								
Demais Receitas de Capital								
RECEITAS (INTRA-ORÇAMENTÁRIAS) (II)	1.205.000,00	1.205.000,00	76.590,69	6,36	758.456,26	62,94	446.543,74	
SUBTOTAL DAS RECEITAS (III) = (I + II)	938.627.733,72	949.490.434,77	128.972.197,74	13,58	725.463.309,95	76,41	224.027.124,82	
OPERAÇÕES DE CRÉDITO/REFINANCIAMENTO (IV)	0,00	0,00	0,00	0,00	0,00	0,00	0,00	
Operações de Crédito - Mercado Interno	0,00	0,00	0,00	0,00	0,00	0,00	0,00	
Mobiliária								
Contratual								
Operações de Crédito - Mercado Externo	0,00	0,00	0,00	0,00	0,00	0,00	0,00	
Mobiliária								
Contratual								
TOTAL DAS RECEITAS (V) = (III + IV)	938.627.733,72	949.490.434,77	128.972.197,74	13,58	725.463.309,95	76,41	224.027.124,82	
DÉFICIT (VI)								
TOTAL COM DÉFICIT (VII) = (V + VI)	938.627.733,72	949.490.434,77	128.972.197,74	13,58	725.463.309,95	76,41		
SALDOS DE EXERCÍCIOS ANTERIORES	0,00	32.577.892,17			32.577.892,17			
Recursos Arrecadados em Exercícios Anteriores - RPPS								
Superávit Financeiro Utilizado para Créditos Adicionais		32.577.892,17			32.577.892,17			

RREO-Anexo 01 | Tabela 1.0 - Balanço Orçamentário

Despesas Orçamentárias	Estágios da Despesa Orçamentária									
	DOTAÇÃO INICIAL (d)	DOTAÇÃO ATUALIZADA (e)	DESPESAS EMPENHADAS NO BIMESTRE	DESPESAS EMPENHADAS ATÉ O BIMESTRE (f)	SALDO (g) = (e-f)	DESPESAS LIQUIDADAS NO BIMESTRE	DESPESAS LIQUIDADAS ATÉ O BIMESTRE (h)	SALDO (i) = (e-h)	DESPESAS PAGAS ATÉ O BIMESTRE (j)	INSCRITAS EM RESTOS A PAGAR NÃO PROCESSADOS (k)
Despesas Orçamentárias	-	-	-	-	-	-	-	-	-	-
DESPESAS (EXCETO INTRA-ORÇAMENTÁRIAS) (VIII)	934.405.733,72	986.146.326,94	110.291.639,39	762.817.312,98	223.329.013,96	129.875.529,91	646.487.689,59	339.658.637,35	631.077.455,56	0,00




Relatório Resumido de Execução Orçamentária
Prefeitura Municipal de Araçatuba - SP (Poder Executivo)
Orçamentos Fiscal e da Seguridade Social
CNPJ:
Exercício: 2023
Período de referência: 5º bimestre

Despesas Orçamentárias	Estágios da Despesa Orçamentária									
	DOTAÇÃO INICIAL (d)	DOTAÇÃO ATUALIZADA (e)	DESPESAS EMPENHADAS NO BIMESTRE	DESPESAS EMPENHADAS ATÉ O BIMESTRE (f)	SALDO (g) = (e-f)	DESPESAS LIQUIDADAS NO BIMESTRE	DESPESAS LIQUIDADAS ATÉ O BIMESTRE (h)	SALDO (i) = (e-h)	DESPESAS PAGAS ATÉ O BIMESTRE (j)	INSCRITAS EM RESTOS A PAGAR NÃO PROCESSADOS (k)
DESPESAS CORRENTES	801.154.967,71	845.301.715,48	96.689.092,81	690.247.664,36	155.054.051,12	122.179.326,97	604.744.960,82	240.556.754,66	590.514.958,15	0,00
PESSOAL E ENCARGOS SOCIAIS	371.124.861,61	370.884.826,39	57.951.677,53	288.483.084,82	82.401.741,57	58.023.121,41	288.342.510,74	82.542.315,65	283.860.463,46	
JUROS E ENCARGOS DA DÍVIDA	7.532.000,00	6.399.158,34	106.388,16	6.020.388,16	378.770,18	826.450,39	4.626.580,75	1.772.577,59	4.626.580,75	
OUTRAS DESPESAS CORRENTES	422.498.106,10	468.017.730,75	38.631.027,12	395.744.191,38	72.273.539,37	63.329.755,17	311.775.869,33	156.241.861,42	302.027.913,94	
DESPESAS DE CAPITAL	130.526.827,34	138.120.672,79	13.602.546,58	72.569.648,62	65.551.024,17	7.696.202,94	41.742.728,77	96.377.944,02	40.562.497,41	0,00
INVESTIMENTOS	107.936.235,55	115.830.081,00	12.295.146,58	50.430.201,43	65.399.879,57	4.102.532,04	23.546.432,42	92.283.648,58	22.366.201,06	
INVERSÕES FINANCEIRAS										
AMORTIZAÇÃO DA DÍVIDA	22.590.591,79	22.290.591,79	1.307.400,00	22.139.447,19	151.144,60	3.593.670,90	18.196.296,35	4.094.295,44	18.196.296,35	
RESERVA DE CONTINGÊNCIA	2.723.938,67	2.723.938,67						2.723.938,67		
DESPESAS (INTRA-ORÇAMENTÁRIAS) (IX)	4.222.000,00	3.722.000,00	37.111,64	3.623.617,91	98.382,09	504.863,27	2.753.377,94	968.622,06	2.753.377,94	
SUBTOTAL DAS DESPESAS (X) = (VIII + IX)	938.627.733,72	989.868.326,94	110.328.751,03	766.440.930,89	223.427.396,05	130.380.393,18	649.241.067,53	340.627.259,41	633.830.833,50	0,00
AMORTIZAÇÃO DA DÍVIDA / REFINANCIAMENTO (XI)	0,00	0,00	0,00	0,00	0,00	0,00	0,00	0,00	0,00	0,00
Amortização da Dívida Interna	0,00	0,00	0,00	0,00	0,00	0,00	0,00	0,00	0,00	0,00
Dívida Mobiliária										
Dívida Contratual										
Amortização da Dívida Externa	0,00	0,00	0,00	0,00	0,00	0,00	0,00	0,00	0,00	0,00
Dívida Mobiliária										
Dívida Contratual										
TOTAL DAS DESPESAS (XII) = (X + XI)	938.627.733,72	989.868.326,94	110.328.751,03	766.440.930,89	223.427.396,05	130.380.393,18	649.241.067,53	340.627.259,41	633.830.833,50	0,00
SUPERÁVIT (XIII)							76.222.242,42		91.632.476,45	
TOTAL COM SUPERÁVIT (XIV) = (XII + XIII)	938.627.733,72	989.868.326,94	110.328.751,03	766.440.930,89		130.380.393,18	725.463.309,95		725.463.309,95	0,00
RESERVA DO RPPS	2.723.938,67	2.723.938,67			2.723.938,67			2.723.938,67		

RREO-Anexo 01 | Tabela 1.0 - Balanço Orçamentário


Receitas Intra-Orçamentárias	Estágios da Receita Intra-Orçamentária						SALDO (a-c)
	PREVISÃO INICIAL	PREVISÃO ATUALIZADA (a)	RECEITAS REALIZADAS			%	
			No Bimestre (b)	Até o Bimestre (c)	% (b/a)		
Receitas Intra-Orçamentárias	-	-	-	-	-	-	-
RECEITAS (INTRA-ORÇAMENTÁRIAS) (II)	1.205.000,00	1.205.000,00	76.590,69	758.456,26	6,36	62,94	446.543,74
RECEITAS CORRENTES	1.205.000,00	1.205.000,00	76.590,69	758.456,26	6,36	62,94	446.543,74
IMPOSTOS, TAXAS E CONTRIBUIÇÕES DE MELHORIA	0,00	0,00	0,00	0,00	0,00	0,00	0,00
Impostos							
Taxas							
Contribuição de Melhoria							
CONTRIBUIÇÕES	0,00	0,00	0,00	0,00	0,00	0,00	0,00
Contribuições Sociais							
Contribuições Econômicas							
Contribuições para Entidades Privadas de Serviço Social e de Formação Profissional							
Contribuição para o Custeio do Serviço de Iluminação Pública							
RECEITA PATRIMONIAL	0,00	0,00	0,00	0,00	0,00	0,00	0,00
Exploração do Patrimônio Imobiliário do Estado							
Valores Mobiliários							
Delegação de Serviços Públicos Mediante Concessão, Permissão, Autorização ou Licença							
Exploração de Recursos Naturais							



 <p>Sistema de Informações Contábeis e Fiscais do Setor Público Brasileiro TESOURO NACIONAL</p>	Relatório Resumido de Execução Orçamentária
	Prefeitura Municipal de Araçatuba - SP (Poder Executivo)
	Orçamentos Fiscal e da Seguridade Social
	CNPJ:
	Exercício: 2023
	Período de referência: 5º bimestre

Receitas Intra-Orçamentárias	Estágios da Receita Intra-Orçamentária						SALDO (a-c)
	PREVISÃO INICIAL	PREVISÃO ATUALIZADA (a)	RECEITAS REALIZADAS				
			No Bimestre (b)	% (b/a)	Até o Bimestre (c)		
Exploração do Patrimônio Intangível							
Cessão de Direitos							
Demais Receitas Patrimoniais							
RECEITA AGROPECUÁRIA							
RECEITA INDUSTRIAL							
RECEITA DE SERVIÇOS	0,00	0,00	0,00	0,00	0,00	0,00	0,00
Serviços Administrativos e Comerciais Gerais							
Serviços e Atividades Referentes à Navegação e ao Transporte							
Serviços e Atividades Referentes à Saúde							
Serviços e Atividades Financeiras							
Outros Serviços							
TRANSFERÊNCIAS CORRENTES	0,00	0,00	0,00	0,00	0,00	0,00	0,00
Transferências da União e de suas Entidades							
Transferências dos Estados e do Distrito Federal e de suas Entidades							
Transferências dos Municípios e de suas Entidades							
Transferências de Instituições Privadas							
Transferências de Outras Instituições Públicas							
Transferências do Exterior							
Outras Transferências							
OUTRAS RECEITAS CORRENTES	1.205.000,00	1.205.000,00	76.590,69	6,36	758.456,26	62,94	446.543,74
Multas Administrativas, Contratuais e Judiciais	0,00	0,00	0,00	0,00	0,00	0,00	0,00
Indenizações, Restituições e Ressarcimentos	1.205.000,00	1.205.000,00	76.590,69	6,36	758.456,26	62,94	446.543,74
Bens, Direitos e Valores Incorporados ao Patrimônio Público							
Multas e Juros de Mora das Receitas de Capital							
Demais Receitas Correntes							
RECEITAS DE CAPITAL	0,00	0,00	0,00	0,00	0,00	0,00	0,00
OPERAÇÕES DE CRÉDITO	0,00	0,00	0,00	0,00	0,00	0,00	0,00
Operações de Crédito - Mercado Interno							
Operações de Crédito - Mercado Externo							
ALIENAÇÃO DE BENS	0,00	0,00	0,00	0,00	0,00	0,00	0,00
Alienação de Bens Móveis							
Alienação de Bens Imóveis							
Alienação de Bens Intangíveis							
AMORTIZAÇÕES DE EMPRÉSTIMOS							
TRANSFERÊNCIAS DE CAPITAL	0,00	0,00	0,00	0,00	0,00	0,00	0,00
Transferências da União e de suas Entidades							
Transferências dos Estados e do Distrito Federal e de suas Entidades							
Transferências dos Municípios e de suas Entidades							
Transferências de Instituições Privadas							
Transferências de Outras Instituições Públicas							
Transferências do Exterior							
Demais Transferências de Capital							
OUTRAS RECEITAS DE CAPITAL	0,00	0,00	0,00	0,00	0,00	0,00	0,00
Integralização do Capital Social							
Remuneração das Disponibilidades do Tesouro							
Resgate de Títulos do Tesouro							




 <p>Sistema de Informações Contábeis e Fiscais do Setor Público Brasileiro TESOURO NACIONAL</p>	Relatório Resumido de Execução Orçamentária
	Prefeitura Municipal de Araçatuba - SP (Poder Executivo)
	Orçamentos Fiscal e da Seguridade Social
	CNPJ:
	Exercício: 2023
Período de referência: 5º bimestre	

Receitas Intra-Orçamentárias	Estágios da Receita Intra-Orçamentária						SALDO (a-c)
	PREVISÃO INICIAL	PREVISÃO ATUALIZADA (a)	RECEITAS REALIZADAS				
			No Bimestre (b)	% (b/a)	Até o Bimestre (c)		
Demais Receitas de Capital							

RREO-Anexo 01 | Tabela 1.0 - Balanço Orçamentário

Despesas Intra-Orçamentárias	Estágios da Despesa Intra-Orçamentária									
	DOTAÇÃO INICIAL (d)	DOTAÇÃO ATUALIZADA (e)	DESPESAS EMPENHADAS NO BIMESTRE	DESPESAS EMPENHADAS ATÉ O BIMESTRE (f)	SALDO (g) = (e-f)	DESPESAS LIQUIDADAS NO BIMESTRE	DESPESAS LIQUIDADAS ATÉ O BIMESTRE (h)	SALDO (i) = (e-h)	DESPESAS PAGAS ATÉ O BIMESTRE (j)	INSCRITAS EM RESTOS A PAGAR NÃO PROCESSADOS (k)
Despesas Intra-Orçamentárias	-	-	-	-	-	-	-	-	-	-
DESPESAS (INTRA-ORÇAMENTÁRIAS) (IX)	4.222.000,00	3.722.000,00	37.111,64	3.623.617,91	98.382,09	504.863,27	2.753.377,94	968.622,06	2.753.377,94	0,00
DESPESAS CORRENTES	4.222.000,00	3.722.000,00	37.111,64	3.623.617,91	98.382,09	504.863,27	2.753.377,94	968.622,06	2.753.377,94	0,00
PESSOAL E ENCARGOS SOCIAIS										
JUROS E ENCARGOS DA DÍVIDA										
OUTRAS DESPESAS CORRENTES	4.222.000,00	3.722.000,00	37.111,64	3.623.617,91	98.382,09	504.863,27	2.753.377,94	968.622,06	2.753.377,94	
DESPESAS DE CAPITAL	0,00	0,00	0,00	0,00	0,00	0,00	0,00	0,00	0,00	0,00
INVESTIMENTOS										
INVERSÕES FINANCEIRAS										
AMORTIZAÇÃO DA DÍVIDA										
RESERVA DE CONTINGÊNCIA										




 <p>Sistema de Informações Contábeis e Fiscais do Setor Público Brasileiro TESOURO NACIONAL</p>	Relatório Resumido de Execução Orçamentária
	Prefeitura Municipal de Araçatuba - SP (Poder Executivo)
	Orçamentos Fiscal e da Seguridade Social
	CNPJ:
	Exercício: 2023
	Período de referência: 5º bimestre

RREO-Anexo 01 | Tabela 1.0 - Balanço Orçamentário

Notas Explicativas	Valores
Notas Explicativas	31/10/2023
Notas Explicativas	-
Notas Explicativas	INFORMAÇÕES EXTRAIDAS DO SISTEMA INFORMATIZADO DE CONTABILIDADE



 <p>Sistema de Informações Contábeis e Fiscais do Setor Público Brasileiro TESOURO NACIONAL</p>	Relatório Resumido de Execução Orçamentária
	Prefeitura Municipal de Araçatuba - SP (Poder Executivo)
	Orçamentos Fiscal e da Seguridade Social
	CNPJ:
	Exercício: 2023
	Período de referência: 5º bimestre

RREO-Anexo 02 | Tabela 2.0 - Demonstrativo da Execução das Despesas por Função/Subfunção | Total das Despesas Exceto Intra-Orçamentárias

Função/Subfunção	Execução da Despesa										
	DOTAÇÃO INICIAL	DOTAÇÃO ATUALIZADA (a)	DESPESAS EMPENHADAS NO BIMESTRE	DESPESAS EMPENHADAS ATÉ O BIMESTRE (b)	% (b/total b)	SALDO (c) = (a-b)	DESPESAS LIQUIDADAS NO BIMESTRE	DESPESAS LIQUIDADAS ATÉ O BIMESTRE (d)	% (d/total d)	SALDO (e) = (a-d)	INSCRITAS EM RESTOS A PAGAR NÃO PROCESSADOS (f)
DESPESAS (EXCETO INTRA-ORÇAMENTÁRIAS) (I)	934.405.733,72	986.146.326,94	110.291.639,39	762.817.312,98	99,53	223.329.013,96	129.875.529,91	646.487.689,59	99,58	339.658.637,35	0,00
Legislativa	25.000.000,00	27.800.000,00	4.686.527,46	21.225.400,60	2,77	6.574.599,40	4.315.842,01	20.207.332,16	3,11	7.592.667,84	0,00
Ação Legislativa	25.000.000,00	27.800.000,00	4.686.527,46	21.225.400,60	2,77	6.574.599,40	4.315.842,01	20.207.332,16	3,11	7.592.667,84	
Controle Externo											
FU01 - Administração Geral											
FU01 - Demais Subfunções											
Judiciária	0,00	0,00	0,00	0,00	0,00	0,00	0,00	0,00	0,00	0,00	0,00
Ação Judiciária											
Defesa do Interesse Público no Processo Judiciário											
FU02 - Administração Geral											
FU02 - Demais Subfunções											
Essencial à Justiça	6.224.361,09	6.255.561,09	855.038,69	4.951.274,56	0,65	1.304.286,53	990.121,29	4.581.875,76	0,71	1.673.685,33	0,00
Defesa da Ordem Jurídica											
Representação Judicial e Extrajudicial	6.224.361,09	6.255.561,09	855.038,69	4.951.274,56	0,65	1.304.286,53	990.121,29	4.581.875,76	0,71	1.673.685,33	
FU03 - Administração Geral											
FU03 - Demais Subfunções											
Administração	90.861.004,14	93.455.940,03	12.187.725,75	76.553.679,09	9,99	16.902.260,94	14.549.973,87	70.298.149,51	10,83	23.157.790,52	0,00
Planejamento e Orçamento	15.881.156,43	16.855.725,20	2.558.738,50	13.526.212,97	1,76	3.329.512,23	2.711.299,41	13.170.390,74	2,03	3.685.334,46	
FU04 - Administração Geral	34.362.576,16	35.750.101,62	3.778.891,79	30.202.926,14	3,94	5.547.175,48	5.652.577,44	25.746.041,05	3,97	10.004.060,57	
Administração Financeira	12.388.613,42	12.383.613,42	1.634.900,44	9.123.117,78	1,19	3.260.495,64	1.757.214,05	8.936.696,72	1,38	3.446.916,70	
Controle Interno											
Normatização e Fiscalização											
Tecnologia da Informação	2.210.283,76	2.110.283,76	122.437,55	1.259.666,76	0,16	850.617,00	117.633,18	942.624,09	0,15	1.167.659,67	
Ordenamento Territorial											
Formação de Recursos Humanos											
Administração de Receitas	4.704.536,88	4.709.536,88	615.071,97	4.028.763,04	0,53	680.773,84	773.635,80	3.693.842,27	0,57	1.015.694,61	
Administração de Concessões	2.887.000,00	2.887.000,00	258.008,21	1.477.764,56	0,19	1.409.235,44	262.147,15	1.317.523,99	0,20	1.569.476,01	
Comunicação Social	4.652.664,10	4.985.505,76	718.564,53	4.325.911,99	0,56	659.593,77	693.756,12	3.903.792,78	0,60	1.081.712,98	
FU04 - Demais Subfunções	13.774.173,39	13.774.173,39	2.501.112,76	12.609.315,85	1,65	1.164.857,54	2.581.710,72	12.587.237,87	1,94	1.186.935,52	
Defesa Nacional	0,00	0,00	0,00	0,00	0,00	0,00	0,00	0,00	0,00	0,00	0,00
Defesa Aérea											
Defesa Naval											
Defesa Terrestre											
FU05 - Administração Geral											
FU05 - Demais Subfunções											
Segurança Pública	28.932.153,73	29.697.153,73	4.081.887,81	23.303.421,19	3,04	6.393.732,54	4.286.565,26	21.346.579,13	3,29	8.350.574,60	0,00
Policiamento	26.740.230,68	27.505.230,68	3.968.648,79	21.843.971,35	2,85	5.661.259,33	4.070.394,14	20.318.421,09	3,13	7.186.809,59	
Defesa Civil	2.191.923,05	2.191.923,05	113.239,02	1.459.449,84	0,19	732.473,21	216.171,12	1.028.158,04	0,16	1.163.765,01	
Informação e Inteligência											
FU06 - Administração Geral											
FU06 - Demais Subfunções											
Relações Exteriores	0,00	0,00	0,00	0,00	0,00	0,00	0,00	0,00	0,00	0,00	0,00
Relações Diplomáticas											
Cooperação Internacional											
FU07 - Administração Geral											
FU07 - Demais Subfunções											
Assistência Social	34.089.918,47	34.292.516,07	4.579.624,03	20.713.172,17	2,70	13.579.343,90	3.625.483,22	16.723.597,24	2,58	17.568.918,83	0,00
Assistência ao Idoso	2.962.269,73	2.551.787,44	1.433.565,46	1.562.289,43	0,20	989.498,01	59.526,18	143.844,64	0,02	2.407.942,80	
Assistência ao Portador de Deficiência											
Assistência à Criança e ao Adolescente	6.547.529,21	5.320.993,12	617.801,19	2.403.080,23	0,31	2.917.912,89	445.411,55	2.013.318,51	0,31	3.307.674,61	
Assistência Comunitária	24.580.119,53	26.419.735,51	2.528.257,38	16.747.802,51	2,19	9.671.933,00	3.120.545,49	14.566.434,09	2,24	11.853.301,42	



Relatório Resumido de Execução Orçamentária
Prefeitura Municipal de Araçatuba - SP (Poder Executivo)
Orçamentos Fiscal e da Seguridade Social
CNPJ:
Exercício: 2023
Período de referência: 5º bimestre

Função/Subfunção	Execução da Despesa										
	DOTAÇÃO INICIAL	DOTAÇÃO ATUALIZADA (a)	DESPESAS EMPENHADAS NO BIMESTRE	DESPESAS EMPENHADAS ATÉ O BIMESTRE (b)	% (b/total b)	SALDO (c) = (a-b)	DESPESAS LIQUIDADAS NO BIMESTRE	DESPESAS LIQUIDADAS ATÉ O BIMESTRE (d)	% (d/total d)	SALDO (e) = (a-d)	INSCRITAS EM RESTOS A PAGAR NÃO PROCESSADOS (f)
FU08 - Administração Geral											
FU08 - Demais Subfunções											
Previdência Social	0,00	0,00	0,00	0,00	0,00	0,00	0,00	0,00	0,00	0,00	0,00
Previdência Básica											
Previdência do Regime Estatutário											
Previdência Complementar											
Previdência Especial											
FU09 - Administração Geral											
FU09 - Demais Subfunções											
Saúde	210.892.584,04	242.912.227,06	19.435.531,60	210.020.781,76	27,40	32.891.445,30	32.983.848,43	176.896.892,10	27,25	66.015.334,96	0,00
Atenção Básica	68.932.397,21	83.404.332,94	5.596.914,84	72.197.237,84	9,42	11.207.095,10	11.655.999,07	62.341.329,87	9,60	21.063.003,07	
Assistência Hospitalar e Ambulatorial	96.089.603,40	109.908.831,17	8.144.969,30	98.419.843,39	12,84	11.488.987,78	15.665.971,69	79.161.807,17	12,19	30.747.024,00	
Suporte Profilático e Terapêutico	4.762.152,78	7.180.768,08	611.221,30	7.064.579,52	0,92	116.188,56	349.555,64	6.095.344,08	0,94	1.085.424,00	
Vigilância Sanitária	5.075.458,08	5.075.458,08	694.163,98	4.054.446,02	0,53	1.021.012,06	715.455,23	4.027.916,39	0,62	1.047.541,69	
Vigilância Epidemiológica	11.816.653,46	10.356.516,65	1.110.036,31	6.495.776,52	0,85	3.860.740,13	1.232.139,53	6.277.466,89	0,97	4.079.049,76	
Alimentação e Nutrição											
FU10 - Administração Geral	24.216.319,11	26.986.320,14	3.278.225,87	21.788.898,47	2,84	5.197.421,67	3.364.727,27	18.993.027,70	2,93	7.993.292,44	
FU10 - Demais Subfunções											
Trabalho	34.840,00	34.840,00	0,00	0,00	0,00	34.840,00	0,00	0,00	0,00	34.840,00	0,00
Proteção e Benefícios ao Trabalhador											
Relações de Trabalho											
Empregabilidade	18.720,00	18.720,00				18.720,00				18.720,00	
Fomento ao Trabalho	16.120,00	16.120,00				16.120,00				16.120,00	
FU11 - Administração Geral											
FU11 - Demais Subfunções											
Educação	270.228.208,61	271.428.208,61	31.658.595,40	215.859.338,59	28,16	55.568.870,02	38.269.110,22	192.436.736,14	29,64	78.991.472,47	0,00
Ensino Fundamental	108.005.770,91	110.913.743,29	15.164.539,13	90.886.284,54	11,86	20.027.458,75	16.798.965,21	83.467.781,51	12,86	27.445.961,78	
Ensino Médio											
Ensino Profissional											
Ensino Superior	5.405.150,00	5.405.150,00	544.843,57	3.267.593,43	0,43	2.137.556,57	655.071,60	3.115.268,95	0,48	2.289.881,05	
Educação Infantil	112.743.578,11	110.046.357,51	12.516.215,71	82.716.903,17	10,79	27.329.454,34	13.813.805,68	72.271.584,53	11,13	37.774.772,98	
Educação de Jovens e Adultos	1.421.259,71	945.296,93	81.808,98	528.750,62	0,07	416.546,31	146.924,31	341.513,67	0,05	603.783,26	
Educação Especial	2.882.453,52	3.372.453,52	390.479,04	2.542.281,82	0,33	830.171,70	445.603,79	2.472.088,56	0,38	900.364,96	
Educação Básica	27.760.364,18	28.860.575,18	1.457.789,15	26.075.517,81	3,40	2.785.057,37	4.579.184,98	21.814.535,89	3,36	7.046.039,29	
FU12 - Administração Geral	12.009.632,18	11.884.632,18	1.502.919,82	9.842.007,20	1,28	2.042.624,98	1.829.554,65	8.953.963,03	1,38	2.930.669,15	
FU12 - Demais Subfunções											
Cultura	9.309.911,66	13.517.016,47	1.111.608,77	7.870.789,06	1,03	5.646.227,41	1.225.138,16	4.833.564,89	0,74	8.683.451,58	0,00
Patrimônio Histórico Artístico e Arqueológico	1.998.598,25	3.653.598,25	157.685,87	2.679.765,21	0,35	973.833,04	132.580,18	524.182,13	0,08	3.129.416,12	
Difusão Cultural	7.311.313,41	9.863.418,22	953.922,90	5.191.023,85	0,68	4.672.394,37	1.092.557,98	4.309.382,76	0,66	5.554.035,46	
FU13 - Administração Geral											
FU13 - Demais Subfunções											
Direitos da Cidadania	314.066,91	314.066,91	0,00	0,00	0,00	314.066,91	0,00	0,00	0,00	314.066,91	0,00
Custódia e Reintegração Social											
Direitos Individuais Coletivos e Difusos	314.066,91	314.066,91				314.066,91				314.066,91	
Assistência aos Povos Indígenas											
FU14 - Administração Geral											
FU14 - Demais Subfunções											
Urbanismo	135.264.797,26	142.226.192,49	18.133.930,46	80.216.476,61	10,47	62.009.715,88	11.502.563,46	52.411.619,42	8,07	89.814.573,07	0,00
Infra-Estrutura Urbana	59.503.769,76	67.032.979,54	7.502.360,31	26.587.600,66	3,47	40.445.378,88	1.254.886,65	8.940.630,93	1,38	58.092.348,61	
Serviços Urbanos	75.661.027,50	73.991.212,95	9.431.570,15	52.428.875,95	6,84	21.562.337,00	10.047.676,81	43.270.988,49	6,66	30.720.224,46	
Transportes Coletivos Urbanos	100.000,00	1.202.000,00	1.200.000,00	1.200.000,00	0,16	2.000,00	200.000,00	200.000,00	0,03	1.002.000,00	
FU15 - Administração Geral											
FU15 - Demais Subfunções											
Habitação	26.000,00	83.728,00	61.900,00	81.650,00	0,01	2.078,00	3.400,00	6.800,00	0,00	76.928,00	0,00
Habitação Rural											



Relatório Resumido de Execução Orçamentária
Prefeitura Municipal de Araçatuba - SP (Poder Executivo)
Orçamentos Fiscal e da Seguridade Social
CNPJ:
Exercício: 2023
Período de referência: 5º bimestre

Função/Subfunção	Execução da Despesa										
	DOTAÇÃO INICIAL	DOTAÇÃO ATUALIZADA (a)	DESPESAS EMPENHADAS NO BIMESTRE	DESPESAS EMPENHADAS ATÉ O BIMESTRE (b)	% (b/total b)	SALDO (c) = (a-b)	DESPESAS LIQUIDADAS NO BIMESTRE	DESPESAS LIQUIDADAS ATÉ O BIMESTRE (d)	% (d/total d)	SALDO (e) = (a-d)	INSCRITAS EM RESTOS A PAGAR NÃO PROCESSADOS (f)
Habituação Urbana	26.000,00	83.728,00	61.900,00	81.650,00	0,01	2.078,00	3.400,00	6.800,00	0,00	76.928,00	
FU16 - Administração Geral											
FU16 - Demais Subfunções											
Saneamento	0,00	0,00	0,00	0,00		0,00	0,00	0,00		0,00	0,00
Saneamento Básico Rural											
Saneamento Básico Urbano											
FU17 - Administração Geral											
FU17 - Demais Subfunções											
Gestão Ambiental	15.753.992,43	15.920.942,43	1.501.701,27	10.003.338,10	1,31	5.917.604,33	1.800.376,78	6.839.143,55	1,05	9.081.798,88	0,00
Preservação e Conservação Ambiental	10.654.614,73	10.494.614,73	694.944,61	5.876.692,15	0,77	4.617.922,58	1.016.168,43	2.963.732,23	0,46	7.530.882,50	
Controle Ambiental	5.099.377,70	5.426.327,70	806.756,66	4.126.645,95	0,54	1.299.681,75	784.208,35	3.875.411,32	0,60	1.550.916,38	
Recuperação de Áreas Degradadas											
Recursos Hídricos											
Meteorologia											
FU18 - Administração Geral											
FU18 - Demais Subfunções											
Ciência e Tecnologia	0,00	0,00	0,00	0,00		0,00	0,00	0,00		0,00	0,00
Desenvolvimento Científico											
Desenvolvimento Tecnológico e Engenharia											
Difusão do Conhecimento Científico e Tecnológico											
FU19 - Administração Geral											
FU19 - Demais Subfunções											
Agricultura	4.356.807,40	4.413.337,40	578.826,83	2.621.233,26	0,34	1.792.104,14	584.797,96	2.554.800,90	0,39	1.858.536,50	0,00
Abastecimento	272.963,40	192.490,40	14.943,88	31.118,35	0,00	161.372,05	1.479,88	14.432,35	0,00	178.058,05	
Extensão Rural	4.083.844,00	4.220.847,00	563.882,95	2.590.114,91	0,34	1.630.732,09	583.318,08	2.540.368,55	0,39	1.680.478,45	
Irrigação											
Promoção da Produção Agropecuária											
Defesa Agropecuária											
FU20 - Administração Geral											
FU20 - Demais Subfunções											
Organização Agrária	0,00	0,00	0,00	0,00		0,00	0,00	0,00		0,00	0,00
Reforma Agrária											
Colonização											
FU21 - Administração Geral											
FU21 - Demais Subfunções											
Indústria	3.463.574,10	3.463.574,10	631.255,97	2.406.310,75	0,31	1.057.263,35	602.084,78	2.262.507,46	0,35	1.201.066,64	0,00
Promoção Industrial											
Produção Industrial	3.463.574,10	3.463.574,10	631.255,97	2.406.310,75	0,31	1.057.263,35	602.084,78	2.262.507,46	0,35	1.201.066,64	
Mineração											
Propriedade Industrial											
Normalização e Qualidade											
FU22 - Administração Geral											
FU22 - Demais Subfunções											
Comércio e Serviços	3.250.583,37	4.145.645,83	344.174,77	2.896.070,72	0,38	1.249.575,11	394.458,01	2.072.361,42	0,32	2.073.284,41	0,00
Promoção Comercial	42.640,00	42.640,00	-183,00	8.841,40	0,00	33.798,60	8.670,00	8.841,40	0,00	33.798,60	
Comercialização											
Comércio Exterior											
Serviços Financeiros											
Turismo	3.207.943,37	4.103.005,83	344.357,77	2.887.229,32	0,38	1.215.776,51	385.788,01	2.063.520,02	0,32	2.039.485,81	
FU23 - Administração Geral											
FU23 - Demais Subfunções											
Comunicações	0,00	0,00	0,00	0,00		0,00	0,00	0,00		0,00	0,00
Comunicações Postais											
Telecomunicações											
FU24 - Administração Geral											



Relatório Resumido de Execução Orçamentária
Prefeitura Municipal de Araçatuba - SP (Poder Executivo)
Orçamentos Fiscal e da Seguridade Social
CNPJ:
Exercício: 2023
Período de referência: 5º bimestre

Função/Subfunção	Execução da Despesa										
	DOTAÇÃO INICIAL	DOTAÇÃO ATUALIZADA (a)	DESPESAS EMPENHADAS NO BIMESTRE	DESPESAS EMPENHADAS ATÉ O BIMESTRE (b)	% (b/total b)	SALDO (c) = (a-b)	DESPESAS LIQUIDADAS NO BIMESTRE	DESPESAS LIQUIDADAS ATÉ O BIMESTRE (d)	% (d/total d)	SALDO (e) = (a-d)	INSCRITAS EM RESTOS A PAGAR NÃO PROCESSADOS (f)
FU24 - Demais Subfunções											
Energia	7.976.792,57	7.976.792,57	0,00	7.000.000,00	0,91	976.792,57	1.274.366,87	5.335.397,02	0,82	2.641.395,55	0,00
Conservação de Energia	7.976.792,57	7.976.792,57		7.000.000,00	0,91	976.792,57	1.274.366,87	5.335.397,02	0,82	2.641.395,55	
Energia Elétrica											
Combustíveis Minerais											
Biocombustíveis											
FU25 - Administração Geral											
FU25 - Demais Subfunções											
Transporte	0,00	0,00	0,00	0,00	0,00	0,00	0,00	0,00	0,00	0,00	0,00
Transporte Aéreo											
Transporte Rodoviário											
Transporte Ferroviário											
Transporte Hidroviário											
Transportes Especiais											
FU26 - Administração Geral											
FU26 - Demais Subfunções											
Desporto e Lazer	8.852.802,49	10.068.090,36	1.182.809,69	8.203.887,73	1,07	1.864.202,63	1.666.367,36	6.990.965,20	1,08	3.077.125,16	0,00
Desporto de Rendimento											
Desporto Comunitário	7.852.802,49	8.707.934,03	1.182.809,69	6.892.252,44	0,90	1.815.681,59	1.313.456,59	6.418.443,11	0,99	2.289.490,92	
Lazer	1.000.000,00	1.360.156,33		1.311.635,29	0,17	48.521,04	352.910,77	572.522,09	0,09	787.634,24	
FU27 - Administração Geral											
FU27 - Demais Subfunções											
Encargos Especiais	76.849.396,78	75.416.555,12	9.260.500,89	68.890.488,79	8,99	6.526.066,33	11.801.032,23	60.689.367,69	9,35	14.727.187,43	0,00
Refinanciamento da Dívida Interna											
Refinanciamento da Dívida Externa											
Serviço da Dívida Interna											
Serviço da Dívida Externa											
Transferências											
Outros Encargos Especiais	76.849.396,78	75.416.555,12	9.260.500,89	68.890.488,79	8,99	6.526.066,33	11.801.032,23	60.689.367,69	9,35	14.727.187,43	
Transferências para a Educação Básica											
FU28 - Demais Subfunções											
Reserva de Contingência	2.723.938,67	2.723.938,67				2.723.938,67				2.723.938,67	
DESPESAS (INTRA-ORÇAMENTÁRIAS) (II)	4.222.000,00	3.722.000,00	37.111,64	3.623.617,91	0,47	98.382,09	504.863,27	2.753.377,94	0,42	968.622,06	0,00
TOTAL (III) = (I + II)	938.627.733,72	989.868.326,94	110.328.751,03	766.440.930,89	100,00	223.427.396,05	130.380.393,18	649.241.067,53	100,00	340.627.259,41	0,00

RREO-Anexo 02 | Tabela 2.0 - Demonstrativo da Execução das Despesas por Função/Subfunção | Total das Despesas Intra-Orçamentárias

Função/Subfunção - Intra	Execução da Despesa - Intra										
	DOTAÇÃO INICIAL	DOTAÇÃO ATUALIZADA (a)	DESPESAS EMPENHADAS NO BIMESTRE	DESPESAS EMPENHADAS ATÉ O BIMESTRE (b)	% (b/III b)	SALDO (c) = (a-b)	DESPESAS LIQUIDADAS NO BIMESTRE	DESPESAS LIQUIDADAS ATÉ O BIMESTRE (d)	% (d/III d)	SALDO (e) = (a-d)	INSCRITAS EM RESTOS A PAGAR NÃO PROCESSADOS (f)
DESPESAS (INTRA-ORÇAMENTÁRIAS) (II)	4.222.000,00	3.722.000,00	37.111,64	3.623.617,91	0,47	98.382,09	504.863,27	2.753.377,94	0,42	968.622,06	0,00
Legislativa	0,00	0,00	0,00	0,00		0,00	0,00	0,00		0,00	0,00
Ação Legislativa											
Controle Externo											
FU01 - Administração Geral											
FU01 - Demais Subfunções											
Judiciária	0,00	0,00	0,00	0,00		0,00	0,00	0,00		0,00	0,00
Ação Judiciária											
Defesa do Interesse Público no Processo Judiciário											
FU02 - Administração Geral											
FU02 - Demais Subfunções											
Essencial à Justiça	0,00	0,00	0,00	0,00		0,00	0,00	0,00		0,00	0,00
Defesa da Ordem Jurídica											



Relatório Resumido de Execução Orçamentária
Prefeitura Municipal de Araçatuba - SP (Poder Executivo)
Orçamentos Fiscal e da Seguridade Social
CNPJ:
Exercício: 2023
Período de referência: 5º bimestre

Função/Subfunção - Intra	DOTAÇÃO INICIAL	DOTAÇÃO ATUALIZADA (a)	DESPESAS EMPENHADAS NO BIMESTRE	DESPESAS EMPENHADAS ATÉ O BIMESTRE (b)	% (b/III b)	Execução da Despesa - Intra				SALDO (e) = (a-d)	INSCRITAS EM RESTOS A PAGAR NÃO PROCESSADOS (f)
						SALDO (c) = (a-b)	DESPESAS LIQUIDADAS NO BIMESTRE	DESPESAS LIQUIDADAS ATÉ O BIMESTRE (d)	% (d/III d)		
Representação Judicial e Extrajudicial											
FU03 - Administração Geral											
FU03 - Demais Subfunções											
Administração	1.872.000,00	1.372.000,00	0,00	1.300.000,00	0,17	72.000,00	76.590,69	758.486,26	0,12	613.513,74	0,00
Planejamento e Orçamento											
FU04 - Administração Geral	1.872.000,00	1.372.000,00		1.300.000,00	0,17	72.000,00	76.590,69	758.486,26	0,12	613.513,74	
Administração Financeira											
Controle Interno											
Normatização e Fiscalização											
Tecnologia da Informação											
Ordenamento Territorial											
Formação de Recursos Humanos											
Administração de Receitas											
Administração de Concessões											
Comunicação Social											
FU04 - Demais Subfunções											
Defesa Nacional	0,00	0,00	0,00	0,00	0,00	0,00	0,00	0,00		0,00	0,00
Defesa Aérea											
Defesa Naval											
Defesa Terrestre											
FU05 - Administração Geral											
FU05 - Demais Subfunções											
Segurança Pública	0,00	0,00	0,00	0,00	0,00	0,00	0,00	0,00		0,00	0,00
Policamento											
Defesa Civil											
Informação e Inteligência											
FU06 - Administração Geral											
FU06 - Demais Subfunções											
Relações Exteriores	0,00	0,00	0,00	0,00	0,00	0,00	0,00	0,00		0,00	0,00
Relações Diplomáticas											
Cooperação Internacional											
FU07 - Administração Geral											
FU07 - Demais Subfunções											
Assistência Social	0,00	0,00	0,00	0,00	0,00	0,00	0,00	0,00		0,00	0,00
Assistência ao Idoso											
Assistência ao Portador de Deficiência											
Assistência à Criança e ao Adolescente											
Assistência Comunitária											
FU08 - Administração Geral											
FU08 - Demais Subfunções											
Previdência Social	0,00	0,00	0,00	0,00	0,00	0,00	0,00	0,00		0,00	0,00
Previdência Básica											
Previdência do Regime Estatutário											
Previdência Complementar											
Previdência Especial											
FU09 - Administração Geral											
FU09 - Demais Subfunções											
Saúde	0,00	0,00	0,00	0,00	0,00	0,00	0,00	0,00		0,00	0,00
Atenção Básica											
Assistência Hospitalar e Ambulatorial											
Suporte Profilático e Terapêutico											
Vigilância Sanitária											
Vigilância Epidemiológica											
Alimentação e Nutrição											
FU10 - Administração Geral											




Relatório Resumido de Execução Orçamentária
Prefeitura Municipal de Araçatuba - SP (Poder Executivo)
Orçamentos Fiscal e da Seguridade Social
CNPJ:
Exercício: 2023
Período de referência: 5º bimestre

Função/Subfunção - Intra	DOTAÇÃO INICIAL	DOTAÇÃO ATUALIZADA (a)	DESPESAS EMPENHADAS NO BIMESTRE	DESPESAS EMPENHADAS ATÉ O BIMESTRE (b)	% (b/III b)	Execução da Despesa - Intra				SALDO (e) = (a-d)	INSCRITAS EM RESTOS A PAGAR NÃO PROCESSADOS (f)	
						SALDO (c) = (a-b)	DESPESAS LIQUIDADAS NO BIMESTRE	DESPESAS LIQUIDADAS ATÉ O BIMESTRE (d)	% (d/III d)			
FU10 - Demais Subfunções												
Trabalho	0,00	0,00	0,00	0,00		0,00	0,00	0,00		0,00	0,00	
Proteção e Benefícios ao Trabalhador												
Relações de Trabalho												
Empregabilidade												
Fomento ao Trabalho												
FU11 - Administração Geral												
FU11 - Demais Subfunções												
Educação	0,00	0,00	0,00	0,00		0,00	0,00	0,00		0,00	0,00	
Ensino Fundamental												
Ensino Médio												
Ensino Profissional												
Ensino Superior												
Educação Infantil												
Educação de Jovens e Adultos												
Educação Especial												
Educação Básica												
FU12 - Administração Geral												
FU12 - Demais Subfunções												
Cultura	0,00	0,00	0,00	0,00		0,00	0,00	0,00		0,00	0,00	
Patrimônio Histórico Artístico e Arqueológico												
Difusão Cultural												
FU13 - Administração Geral												
FU13 - Demais Subfunções												
Direitos da Cidadania	0,00	0,00	0,00	0,00		0,00	0,00	0,00		0,00	0,00	
Custódia e Reintegração Social												
Direitos Individuais Coletivos e Difusos												
Assistência aos Povos Indígenas												
FU14 - Administração Geral												
FU14 - Demais Subfunções												
Urbanismo	0,00	0,00	0,00	0,00		0,00	0,00	0,00		0,00	0,00	
Infra-Estrutura Urbana												
Serviços Urbanos												
Transportes Coletivos Urbanos												
FU15 - Administração Geral												
FU15 - Demais Subfunções												
Habitação	0,00	0,00	0,00	0,00		0,00	0,00	0,00		0,00	0,00	
Habitação Rural												
Habitação Urbana												
FU16 - Administração Geral												
FU16 - Demais Subfunções												
Saneamento	0,00	0,00	0,00	0,00		0,00	0,00	0,00		0,00	0,00	
Saneamento Básico Rural												
Saneamento Básico Urbano												
FU17 - Administração Geral												
FU17 - Demais Subfunções												
Gestão Ambiental	0,00	0,00	0,00	0,00		0,00	0,00	0,00		0,00	0,00	
Preservação e Conservação Ambiental												
Controle Ambiental												
Recuperação de Áreas Degradadas												
Recursos Hídricos												
Meteorologia												
FU18 - Administração Geral												
FU18 - Demais Subfunções												
Ciência e Tecnologia	0,00	0,00	0,00	0,00		0,00	0,00	0,00		0,00	0,00	

Este documento é cópia do original, assinado digitalmente por CNPJ 45511847000179 em 24/11/2023 às 17:22:05 (GMT -03:00).

Para conferir o original, acesse: <https://www.dfoe.com.br/verificador/2d42-1da7-6580-7098>



 <p>Sistema de Informações Contábeis e Fiscais do Setor Público Brasileiro TESOURO NACIONAL</p>	Relatório Resumido de Execução Orçamentária
	Prefeitura Municipal de Araçatuba - SP (Poder Executivo)
	Orçamentos Fiscal e da Seguridade Social
	CNPJ:
	Exercício: 2023
	Período de referência: 5º bimestre

Função/Subfunção - Intra	DOTAÇÃO INICIAL	DOTAÇÃO ATUALIZADA (a)	DESPESAS EMPENHADAS NO BIMESTRE	DESPESAS EMPENHADAS ATÉ O BIMESTRE (b)	% (b/III b)	Execução da Despesa - Intra				SALDO (e) = (a-d)	INSCRITAS EM RESTOS A PAGAR NÃO PROCESSADOS (f)
						SALDO (c) = (a-b)	DESPESAS LIQUIDADAS NO BIMESTRE	DESPESAS LIQUIDADAS ATÉ O BIMESTRE (d)	% (d/III d)		
Desenvolvimento Científico											
Desenvolvimento Tecnológico e Engenharia											
Difusão do Conhecimento Científico e Tecnológico											
FU19 - Administração Geral											
FU19 - Demais Subfunções											
Agricultura	0,00	0,00	0,00	0,00	0,00	0,00	0,00	0,00	0,00	0,00	0,00
Abastecimento											
Extensão Rural											
Irrigação											
Promoção da Produção Agropecuária											
Defesa Agropecuária											
FU20 - Administração Geral											
FU20 - Demais Subfunções											
Organização Agrária	0,00	0,00	0,00	0,00	0,00	0,00	0,00	0,00	0,00	0,00	0,00
Reforma Agrária											
Colonização											
FU21 - Administração Geral											
FU21 - Demais Subfunções											
Indústria	0,00	0,00	0,00	0,00	0,00	0,00	0,00	0,00	0,00	0,00	0,00
Promoção Industrial											
Produção Industrial											
Mineração											
Propriedade Industrial											
Normalização e Qualidade											
FU22 - Administração Geral											
FU22 - Demais Subfunções											
Comércio e Serviços	0,00	0,00	0,00	0,00	0,00	0,00	0,00	0,00	0,00	0,00	0,00
Promoção Comercial											
Comercialização											
Comércio Exterior											
Serviços Financeiros											
Turismo											
FU23 - Administração Geral											
FU23 - Demais Subfunções											
Comunicações	0,00	0,00	0,00	0,00	0,00	0,00	0,00	0,00	0,00	0,00	0,00
Comunicações Postais											
Telecomunicações											
FU24 - Administração Geral											
FU24 - Demais Subfunções											
Energia	0,00	0,00	0,00	0,00	0,00	0,00	0,00	0,00	0,00	0,00	0,00
Conservação de Energia											
Energia Elétrica											
Combustíveis Minerais											
Biocombustíveis											
FU25 - Administração Geral											
FU25 - Demais Subfunções											
Transporte	0,00	0,00	0,00	0,00	0,00	0,00	0,00	0,00	0,00	0,00	0,00
Transporte Aéreo											
Transporte Rodoviário											
Transporte Ferroviário											
Transporte Hidroviário											
Transportes Especiais											
FU26 - Administração Geral											
FU26 - Demais Subfunções											
Desporto e Lazer	0,00	0,00	0,00	0,00	0,00	0,00	0,00	0,00	0,00	0,00	0,00




 <p>Sistema de Informações Contábeis e Fiscais do Setor Público Brasileiro TESOURO NACIONAL</p>	Relatório Resumido de Execução Orçamentária
	Prefeitura Municipal de Araçatuba - SP (Poder Executivo)
	Orçamentos Fiscal e da Seguridade Social
	CNPJ:
	Exercício: 2023
	Período de referência: 5º bimestre

Função/Subfunção - Intra	DOTAÇÃO INICIAL	DOTAÇÃO ATUALIZADA (a)	DESPESAS EMPENHADAS NO BIMESTRE	DESPESAS EMPENHADAS ATÉ O BIMESTRE (b)	% (b/III b)	Execução da Despesa - Intra				SALDO (e) = (a-d)	INSCRITAS EM RESTOS A PAGAR NÃO PROCESSADOS (f)
						SALDO (c) = (a-b)	DESPESAS LIQUIDADAS NO BIMESTRE	DESPESAS LIQUIDADAS ATÉ O BIMESTRE (d)	% (d/III d)		
Desporto de Rendimento											
Desporto Comunitário											
Lazer											
FU27 - Administração Geral											
FU27 - Demais Subfunções											
Encargos Especiais	2.350.000,00	2.350.000,00	37.111,64	2.323.617,91	0,30	26.382,09	428.272,58	1.994.891,68	0,31	355.108,32	0,00
Refinanciamento da Dívida Interna											
Refinanciamento da Dívida Externa											
Serviço da Dívida Interna											
Serviço da Dívida Externa											
Transferências											
Outros Encargos Especiais	2.350.000,00	2.350.000,00	37.111,64	2.323.617,91	0,30	26.382,09	428.272,58	1.994.891,68	0,31	355.108,32	
Transferências para a Educação Básica											
FU28 - Demais Subfunções											
Reserva de Contingência											

Este documento é cópia do original, assinado digitalmente por CNPJ 45511847000179 em 24/11/2023 às 17:22:05 (GMT -03:00).

Para conferir o original, acesse: <https://www.dfoe.com.br/verificador/2d42-1da7-6680-7098>




 <p>Sistema de Informações Contábeis e Fiscais do Setor Público Brasileiro</p> <p>TESOURO NACIONAL</p>	Relatório Resumido de Execução Orçamentária
	Prefeitura Municipal de Araçatuba - SP (Poder Executivo)
	Orçamentos Fiscal e da Seguridade Social
	CNPJ:
	Exercício: 2023
	Período de referência: 5º bimestre

RREO-Anexo 02 | Tabela 2.0 - Demonstrativo da Execução das Despesas por Função/Subfunção

Notas Explicativas	Valores
Notas Explicativas	31/10/2023
Notas Explicativas	-
Notas Explicativas	INFORMAÇÕES EXTRAIDAS DO SISTEMA INFORMATIZADO DE CONTABILIDADE



 <p>Sistema de Informações Contábeis e Fiscais do Setor Público Brasileiro TESOURO NACIONAL</p>	Relatório Resumido de Execução Orçamentária
	Prefeitura Municipal de Araçatuba - SP (Poder Executivo)
	Orçamentos Fiscal e da Seguridade Social
	CNPJ:
	Exercício: 2023
Período de referência: 5º bimestre	


RREO-Anexo 03 | Tabela 3.2 - Demonstrativo da Receita Corrente Líquida - Municípios

Demonstrativo da Receita Corrente Líquida	Evolução da Receita Corrente Líquida												TOTAL (ÚLTIMOS 12 MESES)	PREVISÃO ATUALIZADA 2023
	EVOLUÇÃO DA RECEITA REALIZADA NOS ÚLTIMOS 12 MESES													
	<MR-11>	<MR-10>	<MR-9>	<MR-8>	<MR-7>	<MR-6>	<MR-5>	<MR-4>	<MR-3>	<MR-2>	<MR-1>	<MR>		
RECEITAS CORRENTES (I)	84.628.755,34	80.101.428,26	94.058.242,63	75.973.112,73	82.984.640,97	85.696.705,92	90.096.293,66	63.858.579,99	70.291.748,89	73.033.717,82	67.932.372,62	70.254.354,87	938.899.942,69	964.378.658,43
Impostos, Taxas e Contribuições de Melhoria	15.958.959,93	20.486.372,97	15.230.466,97	18.209.850,04	29.345.791,41	40.166.644,51	25.618.086,19	18.354.901,19	18.312.878,11	17.838.126,10	17.663.458,46	17.950.507,03	255.136.042,81	261.927.304,14
ISS	2.418.773,71	3.519.306,86	1.541.944,41	4.439.438,99	10.541.566,87	18.454.608,51	8.248.118,69	2.595.223,17	2.677.430,85	2.630.647,29	2.552.666,55	61.922.481,69	64.226.292,24	
IRRF	8.617.360,58	9.233.714,62	9.745.665,73	7.889.776,21	9.029.182,10	8.932.435,48	9.055.822,95	9.521.648,12	9.636.047,53	9.577.572,74	10.078.294,69	9.490.428,34	110.807.949,09	102.724.942,08
Outros Impostos, Taxas e Contribuições de Melhoria	1.771.933,10	2.594.477,80	1.142.957,02	3.067.640,69	6.343.443,45	9.708.746,63	4.793.277,36	1.907.353,70	2.034.894,92	1.988.617,67	1.806.709,69	1.876.865,21	39.036.917,24	47.527.454,92
Contribuições	202.881,97	1.260.334,17	751.369,49	820.549,10	902.302,62	658.629,20	1.388.780,55	801.618,55	747.423,42	756.318,41	776.908,18	786.409,41	9.853.525,07	9.476.791,79
Receita Patrimonial	1.872.361,16	1.969.787,20	1.875.818,53	1.712.606,33	2.138.338,00	2.046.181,65	2.454.752,67	2.262.545,08	2.173.187,48	2.214.025,71	1.817.709,24	1.782.712,00	24.320.025,05	11.921.876,41
Rendimentos de Aplicação Financeira	1.817.159,41	1.946.717,84	1.846.814,35	1.708.479,33	2.132.681,01	2.038.892,03	2.448.480,06	2.256.355,22	2.151.349,53	2.185.915,13	1.811.519,38	1.776.372,61	24.120.735,90	11.203.222,80
Outras Receitas Patrimoniais	55.201,75	23.069,36	29.004,18	4.127,00	5.656,99	7.289,62	6.272,61	6.189,86	21.837,95	28.110,58	6.189,86	6.339,39	199.289,15	718.653,61
Receita Agropecuária														
Receita Industrial														
Receita de Serviços	503.744,33	532.372,18	557.687,94	585.534,75	588.684,21	585.034,74	620.559,94	592.285,45	637.088,23	572.156,04	573.375,00	669.250,59	7.017.773,40	7.319.169,28
Transferências Correntes	64.145.696,54	52.428.420,19	73.553.022,25	53.039.362,14	47.898.848,35	39.906.181,40	57.733.315,35	39.710.755,67	45.524.942,48	48.829.266,27	44.563.042,43	46.666.896,04	614.409.741,11	634.323.061,18
Cota-Parte do FPM	9.943.550,46	15.450.298,96	9.999.660,52	13.394.068,39	8.176.327,03	9.348.093,41	10.387.726,67	9.692.713,66	12.027.744,71	8.214.419,96	8.373.768,97	7.777.243,00	122.775.033,86	140.556.097,29
Cota-Parte do ICMS	13.982.839,97	13.787.883,01	15.772.762,97	11.838.886,15	12.607.919,56	9.135.367,06	18.655.639,03	11.618.076,08	13.011.639,40	14.261.890,11	13.865.799,70	15.993.338,59	164.541.943,63	168.075.302,63
Cota-Parte do IPVA	2.254.140,43	2.561.339,48	25.472.918,85	10.601.353,56	8.638.023,97	6.619.429,31	6.721.099,81	2.261.044,68	2.716.302,01	3.164.289,11	3.076.519,40	2.562.280,16	76.648.738,75	63.831.368,59
Cota-Parte do ITR	180.998,62	276.611,76	137.448,61	46.574,85	78.406,49	63.838,88	35.793,07	67.690,08	119.286,06	334.554,37	382.509,09	1.168.157,57	2.891.650,45	2.113.723,49
Transferências da LC nº 61/1989	63.815,85	82.436,32	84.504,71	64.434,77	65.475,60	77.461,15	71.486,71	81.024,66	83.573,94	69.717,07	74.215,57	107.146,06	925.292,41	1.666.308,77
Transferências do FUNDEB	9.148.920,77	11.150.639,22	13.726.248,71	9.708.607,25	8.994.644,18	6.901.556,48	12.498.648,45	7.663.617,86	8.232.880,59	9.148.630,47	9.889.793,88	10.236.555,85	117.300.743,71	136.186.725,86
Outras Transferências Correntes	28.571.420,44	9.119.211,42	8.359.468,88	7.395.435,17	9.328.051,52	7.760.635,11	9.362.921,61	8.326.588,45	9.793.535,77	13.635.969,20	8.900.435,92	8.822.164,81	129.315.838,30	121.891.574,55
Outras Receitas Correntes	1.945.111,51	3.424.141,55	2.089.877,45	1.605.210,37	2.120.676,38	2.334.034,42	2.270.788,96	2.136.473,05	2.496.229,16	2.823.823,29	2.517.879,31	2.398.589,80	28.162.835,25	39.410.455,63
DEDUÇÕES (II)	5.502.214,03	5.686.393,46	10.781.977,31	7.215.392,21	5.918.151,49	5.058.204,07	7.180.697,27	4.749.371,40	4.610.396,67	5.212.655,18	4.916.932,74	5.525.917,14	72.388.302,97	73.099.512,96
Contrib. do Servidor para o Plano de Previdência														
Compensações Financ. entre Regimes Previdência														
Rendimentos de Aplicações de Recursos Previdenciários														
Dedução de Receita para Formação do FUNDEB	5.502.214,03	5.686.393,46	10.781.977,31	7.215.392,21	5.918.151,49	5.058.204,07	7.180.697,27	4.749.371,40	4.610.396,67	5.212.655,18	4.916.932,74	5.525.917,14	72.388.302,97	73.099.512,96
RECEITA CORRENTE LÍQUIDA (III) = (I - II)	79.126.541,31	74.415.034,80	83.276.265,32	68.757.720,52	77.066.489,48	80.638.501,85	82.905.586,39	59.109.207,59	65.681.352,21	67.821.062,64	63.015.439,88	64.728.437,73	866.541.639,72	891.279.145,47
(-) Transferências obrigatórias da União relativas às emendas individuais (art. 166-A, § 1º, da CF) (IV)														
RECEITA CORRENTE LÍQUIDA AJUSTADA PARA CÁLCULO DOS LIMITES DE ENDIVIDAMENTO (V) = (III - IV)	79.126.541,31	74.415.034,80	83.276.265,32	68.757.720,52	77.066.489,48	80.638.501,85	82.905.586,39	59.109.207,59	65.681.352,21	67.821.062,64	63.015.439,88	64.728.437,73	866.541.639,72	891.279.145,47
(-) Transferências obrigatórias da União relativas às emendas de bancada (art. 156, § 16, da CF) e ao vencimento dos agentes comunitários de saúde e de combate às endemias (CF, art. 198, §1º) (VI)													0,00	
RECEITA CORRENTE LÍQUIDA AJUSTADA PARA CÁLCULO DOS LIMITES DA DESPESA COM PESSOAL (VII) = (V - VI)	79.126.541,31	74.415.034,80	83.276.265,32	68.757.720,52	77.066.489,48	80.638.501,85	82.905.586,39	59.109.207,59	65.681.352,21	67.821.062,64	63.015.439,88	64.728.437,73	866.541.639,72	891.279.145,47

Este documento é cópia do original, assinado digitalmente por CNPJ 45511847000179 em 24/11/2023 às 17:22:05 (GMT -03:00).

Para conferir o original, acesse: https://www.dfoe.com.br/verificador/2d42-1da7-6580-7098



 <p>Sistema de Informações Contábeis e Fiscais do Setor Público Brasileiro TESOURO NACIONAL</p>	Relatório Resumido de Execução Orçamentária
	Prefeitura Municipal de Araçatuba - SP (Poder Executivo)
	Orçamentos Fiscal e da Seguridade Social
	CNPJ:
	Exercício: 2023
	Período de referência: 5º bimestre

RREO-Anexo 03 | Tabela 3.2 - Demonstrativo da Receita Corrente Líquida - Municípios

Notas Explicativas	Valores
	31/10/2023
Notas Explicativas	-
Notas Explicativas	INFORMAÇÕES EXTRAIDAS DO SISTEMA INFORMATIZADO DE CONTABILIDADE

RREO-Anexo 04 | Tabela 4 - Demonstrativo das Receitas e Despesas Previdenciárias

Receitas Previdenciárias - RPPS - Fundo em Capitalização (Plano Previdenciário)	Execução da Receita	
	PREVISÃO ATUALIZADA (a)	RECEITAS REALIZADAS ATÉ O BIMESTRE (b)
Receitas	-	-
RECEITAS CORRENTES (I)	0,00	0,00
Receita de Contribuições dos Segurados	0,00	0,00
Ativo		
Inativo		
Pensionista		
Receita de Contribuições Patronais	0,00	0,00
Ativo		
Inativo		
Pensionista		
Receita Patrimonial	0,00	0,00
Receitas Imobiliárias		
Receitas de Valores Mobiliários		
Outras Receitas Patrimoniais		
Receita de Serviços		
Outras Receitas Correntes	0,00	0,00
Compensação Financeira entre os Regimes		
Receita de Aportes Periódicos para Amortização de Déficit Atuarial do RPPS (II)		
Demais Receitas Correntes		
RECEITAS DE CAPITAL (III)	0,00	0,00
Alienação de Bens, Direitos e Ativos		
Amortização de Empréstimos		
Outras Receitas de Capital		
TOTAL DAS RECEITAS DO FUNDO EM CAPITALIZAÇÃO (IV) = (I + III - II)	0,00	0,00

Este documento é cópia do original, assinado digitalmente por MUNICÍPIO DE ARACATUBA (CNPJ 45511847000179) em 24/11/2023 às 17:22:05 (GMT -03:00).

Para conferir o original, acesse: <https://www.dioe.com.br/verificador/2d42-1da7-6580-7098>




 <p>Sistema de Informações Contábeis e Fiscais do Setor Público Brasileiro TESOURO NACIONAL</p>	Relatório Resumido de Execução Orçamentária
	Prefeitura Municipal de Araçatuba - SP (Poder Executivo)
	Orçamentos Fiscal e da Seguridade Social
	CNPJ:
	Exercício: 2023
	Período de referência: 5º bimestre

RREO-Anexo 04 | Tabela 4 - Demonstrativo das Receitas e Despesas Previdenciárias

Despesas Previdenciárias - RPPS - Fundo em Capitalização (Plano Previdenciário)	Execução da Despesa				
	DOTAÇÃO ATUALIZADA (c)	DESPESAS EMPENHADAS ATÉ O BIMESTRE (d)	DESPESAS LIQUIDADAS ATÉ O BIMESTRE (e)	DESPESAS PAGAS ATÉ O BIMESTRE (f)	INSCRITAS EM RESTOS A PAGAR NÃO PROCESSADOS NO EXERCÍCIO (g)
Despesas	-	-	-	-	-
Benefícios	0,00	0,00	0,00	0,00	0,00
Aposentadorias					
Pensões por Morte					
Outras Despesas Previdenciárias	0,00	0,00	0,00	0,00	0,00
Compensação Financeira entre os Regimes					
Demais Despesas Previdenciárias					
TOTAL DAS DESPESAS DO FUNDO EM CAPITALIZAÇÃO (V)	0,00	0,00	0,00	0,00	0,00
RESULTADO PREVIDENCIÁRIO - FUNDO EM CAPITALIZAÇÃO (VI) = (IV - V)					



 <p>Sistema de Informações Contábeis e Fiscais do Setor Público Brasileiro TESOURO NACIONAL</p>	Relatório Resumido de Execução Orçamentária
	Prefeitura Municipal de Araçatuba - SP (Poder Executivo)
	Orçamentos Fiscal e da Seguridade Social
	CNPJ:
	Exercício: 2023
	Período de referência: 5º bimestre

RREO-Anexo 04 | Tabela 4 - Demonstrativo das Receitas e Despesas Previdenciárias

Recursos RPPS Arrecadados em Exercícios Anteriores	Previsão Orçamentária
	PREVISÃO ORÇAMENTÁRIA
Recursos RPPS Arrecadados em Exercícios Anteriores	-
VALOR	

RREO-Anexo 04 | Tabela 4 - Demonstrativo das Receitas e Despesas Previdenciárias

Reserva Orçamentária do RPPS	Previsão Orçamentária
	PREVISÃO ORÇAMENTÁRIA
Reserva Orçamentária do RPPS	-
VALOR	

RREO-Anexo 04 | Tabela 4 - Demonstrativo das Receitas e Despesas Previdenciárias

Aportes de Recursos para o Fundo em Capitalização do RPPS	Aportes de Recursos
	APORTES REALIZADOS
Aportes de Recursos para o Fundo em Capitalização do RPPS	-
Plano de Amortização - Contribuição Patronal Suplementar	
Plano de Amortização - Aporte Periódico de Valores Predefinidos	
Outros Aportes para o RPPS	
Recursos para Cobertura de Déficit Financeiro	

RREO-Anexo 04 | Tabela 4 - Demonstrativo das Receitas e Despesas Previdenciárias

Bens e Direitos do RPPS (Fundo em Capitalização)	Período de Referência
	SALDO ATUAL
Bens e Direitos do RPPS (Fundo em Capitalização)	-
Caixa e Equivalentes de Caixa	
Investimentos e Aplicações	
Outros Bens e Direitos	

RREO-Anexo 04 | Tabela 4 - Demonstrativo das Receitas e Despesas Previdenciárias

Receitas Previdenciárias - RPPS - Fundo em Repartição (Plano Financeiro)	Execução da Receita	
	PREVISÃO ATUALIZADA (a)	RECEITAS REALIZADAS ATÉ O BIMESTRE (b)
Receitas	-	-
RECEITAS CORRENTES (VII)	0,00	0,00
Receita de Contribuições dos Segurados	0,00	0,00
Ativo		
Inativo		
Pensionista		
Receita de Contribuições Patronais	0,00	0,00
Ativo		
Inativo		
Pensionista		
Receita Patrimonial	0,00	0,00
Receitas Imobiliárias		
Receitas de Valores Mobiliários		
Outras Receitas Patrimoniais		
Receita de Serviços		
Outras Receitas Correntes	0,00	0,00
Compensação Financeira entre os Regimes		
Demais Receitas Correntes		
RECEITAS DE CAPITAL (VIII)	0,00	0,00
Alienação de Bens, Direitos e Ativos		
Amortização de Empréstimos		
Outras Receitas de Capital		
TOTAL DAS RECEITAS DO FUNDO EM REPARTIÇÃO (IX) = (VII + VIII)	0,00	0,00



 <p>Sistema de Informações Contábeis e Fiscais do Setor Público Brasileiro TESOURO NACIONAL</p>	Relatório Resumido de Execução Orçamentária
	Prefeitura Municipal de Araçatuba - SP (Poder Executivo)
	Orçamentos Fiscal e da Seguridade Social
	CNPJ:
	Exercício: 2023
	Período de referência: 5º bimestre


RREO-Anexo 04 | Tabela 4 - Demonstrativo das Receitas e Despesas Previdenciárias

Despesas Previdenciárias - RPPS - Fundo em Repartição (Plano Financeiro)	Execução da Despesa				
	DOTAÇÃO ATUALIZADA (c)	DESPESAS EMPENHADAS ATÉ O BIMESTRE (d)	DESPESAS LIQUIDADAS ATÉ O BIMESTRE (e)	DESPESAS PAGAS ATÉ O BIMESTRE (f)	INSCRITAS EM RESTOS A PAGAR NÃO PROCESSADOS NO EXERCÍCIO (g)
Despesas	-	-	-	-	-
Benefícios	0,00	0,00	0,00	0,00	0,00
Aposentadorias					
Pensões por Morte					
Outras Despesas Previdenciárias	0,00	0,00	0,00	0,00	0,00
Compensação Financeira entre os Regimes					
Demais Despesas Previdenciárias					
TOTAL DAS DESPESAS DO FUNDO EM REPARTIÇÃO (X)	0,00	0,00	0,00	0,00	0,00
RESULTADO PREVIDENCIÁRIO - FUNDO EM REPARTIÇÃO (XI) = (IX - X)					

Este documento é cópia do original, assinado digitalmente por CNPJ 45511847000179 em 24/11/2023 às 17:22:05 (GMT -03:00).

Para conferir o original, acesse: <https://www.dfoe.com.br/verificador/2d42-1da7-6680-7098>



 <p>Sistema de Informações Contábeis e Fiscais do Setor Público Brasileiro TESOURO NACIONAL</p>	Relatório Resumido de Execução Orçamentária
	Prefeitura Municipal de Araçatuba - SP (Poder Executivo)
	Orçamentos Fiscal e da Seguridade Social
	CNPJ:
	Exercício: 2023
	Período de referência: 5º bimestre

RREO-Anexo 04 | Tabela 4 - Demonstrativo das Receitas e Despesas Previdenciárias

Aportes de Recursos para o Fundo em Repartição do RPPS	Aportes de Recursos
	APORTES REALIZADOS
Aportes de Recursos para o Fundo em Repartição do RPPS	-
Recursos para Cobertura de Insuficiências Financeiras	
Recursos para Formação de Reserva	

RREO-Anexo 04 | Tabela 4 - Demonstrativo das Receitas e Despesas Previdenciárias

Bens e Direitos do RPPS (Fundo em Repartição)	Período de Referência
	SALDO ATUAL
Bens e Direitos do RPPS (Fundo em Repartição)	-
Caixa e Equivalentes de Caixa	
Investimentos e Aplicações	
Outros Bens e Direitos	

RREO-Anexo 04 | Tabela 4 - Demonstrativo das Receitas e Despesas Previdenciárias

Receitas da Administração - RPPS	Execução da Receita	
	PREVISÃO ATUALIZADA (a)	RECEITAS REALIZADAS ATÉ O BIMESTRE (b)
Receitas da Administração - RPPS	-	-
RECEITAS CORRENTES		
TOTAL DAS RECEITAS DA ADMINISTRAÇÃO RPPS - (XII)	0,00	0,00




 <p>Sistema de Informações Contábeis e Fiscais do Setor Público Brasileiro TESOURO NACIONAL</p>	Relatório Resumido de Execução Orçamentária
	Prefeitura Municipal de Araçatuba - SP (Poder Executivo)
	Orçamentos Fiscal e da Seguridade Social
	CNPJ:
	Exercício: 2023
	Período de referência: 5º bimestre

RREO-Anexo 04 | Tabela 4 - Demonstrativo das Receitas e Despesas Previdenciárias

Despesas da Administração - RPPS	Execução da Despesa				
	DOTAÇÃO ATUALIZADA (c)	DESPESAS EMPENHADAS ATÉ O BIMESTRE (d)	DESPESAS LIQUIDADAS ATÉ O BIMESTRE (e)	DESPESAS PAGAS ATÉ O BIMESTRE (f)	INSCRITAS EM RESTOS A PAGAR NÃO PROCESSADOS NO EXERCÍCIO (g)
Despesas da Administração - RPPS	-	-	-	-	-
DESPESAS CORRENTES (XIII)	0,00	0,00	0,00	0,00	0,00
Pessoal e Encargos Sociais					
Demais Despesas Correntes					
DESPESAS DE CAPITAL (XIV)					
TOTAL DAS DESPESAS DA ADMINISTRAÇÃO RPPS (XV) = (XIII + XIV)	0,00	0,00	0,00	0,00	0,00
RESULTADO DA ADMINISTRAÇÃO RPPS (XVI) = (XII - XV)					



 <p>Sistema de Informações Contábeis e Fiscais do Setor Público Brasileiro TESOURO NACIONAL</p>	Relatório Resumido de Execução Orçamentária
	Prefeitura Municipal de Araçatuba - SP (Poder Executivo)
	Orçamentos Fiscal e da Seguridade Social
	CNPJ:
	Exercício: 2023
	Período de referência: 5º bimestre

RREO-Anexo 04 | Tabela 4 - Demonstrativo das Receitas e Despesas Previdenciárias

Bens e Direitos - Administração do RPPS	Período de Referência
	SALDO ATUAL
Bens e Direitos - Administração do RPPS	-
Caixa e Equivalentes de Caixa	
Investimentos e Aplicações	
Outros Bens e Direitos	

RREO-Anexo 04 | Tabela 4 - Demonstrativo das Receitas e Despesas Previdenciárias

Receitas Previdenciárias (Benefícios Mantidos Pelo Tesouro)	Execução da Receita	
	PREVISÃO ATUALIZADA (a)	RECEITAS REALIZADAS ATÉ O BIMESTRE (b)
Receitas Previdenciárias (Benefícios Mantidos Pelo Tesouro)	-	-
Contribuições dos Servidores		
Demais Receitas Previdenciárias		
TOTAL DAS RECEITAS (BENEFÍCIOS MANTIDOS PELO TESOURO) (XVII)	0,00	0,00




 <p>Sistema de Informações Contábeis e Fiscais do Setor Público Brasileiro TESOURO NACIONAL</p>	Relatório Resumido de Execução Orçamentária
	Prefeitura Municipal de Araçatuba - SP (Poder Executivo)
	Orçamentos Fiscal e da Seguridade Social
	CNPJ:
	Exercício: 2023
	Período de referência: 5º bimestre

RREO-Anexo 04 | Tabela 4 - Demonstrativo das Receitas e Despesas Previdenciárias

Despesas Previdenciárias (Benefícios Mantidos Pelo Tesouro)	Execução da Despesa				
	DOTAÇÃO ATUALIZADA (c)	DESPESAS EMPENHADAS ATÉ O BIMESTRE (d)	DESPESAS LIQUIDADAS ATÉ O BIMESTRE (e)	DESPESAS PAGAS ATÉ O BIMESTRE (f)	INSCRITAS EM RESTOS A PAGAR NÃO PROCESSADOS NO EXERCÍCIO (g)
Despesas Previdenciárias (Benefícios Mantidos Pelo Tesouro)	-	-	-	-	-
Aposentadorias					
Pensões					
Outras Despesas Previdenciárias					
TOTAL DAS DESPESAS (BENEFÍCIOS MANTIDOS PELO TESOURO) (XVIII)	0,00	0,00	0,00	0,00	0,00
RESULTADO DOS BENEFÍCIOS MANTIDOS PELO TESOURO (XIX) = (XVII - XVIII)					



 <p>Sistema de Informações Contábeis e Fiscais do Setor Público Brasileiro</p> <p>TESOURO NACIONAL</p>	Relatório Resumido de Execução Orçamentária
	Prefeitura Municipal de Araçatuba - SP (Poder Executivo)
	Orçamentos Fiscal e da Seguridade Social
	CNPJ:
	Exercício: 2023
	Período de referência: 5º bimestre

RREO-Anexo 04 | Tabela 4 - Demonstrativo das Receitas e Despesas Previdenciárias


Notas Explicativas	Valores
	31/10/2023
Notas Explicativas	-

RREO-Anexo 06 | Tabela 6.3 - Demonstrativo dos Resultados Primário e Nominal - Municípios

Cálculo Acima da Linha - Receitas Primárias	Receita Orçamentária	
	PREVISÃO ATUALIZADA	Até o Bimestre / 2023
		RECEITAS REALIZADAS (a)
Cálculo Acima da Linha - Receitas Primárias	-	-
RECEITAS CORRENTES (EXCETO FONTES RPPS) (I)	883.959.976,19	707.018.554,30
Impostos, Taxas e Contribuições de Melhoria	261.927.304,14	218.690.710,01
IPTU	64.226.292,24	55.984.401,12
ISS	102.724.942,08	92.956.873,89
ITBI	25.590.145,90	14.044.689,30
IRRF	21.858.469,00	21.034.239,36
Outros Impostos, Taxas e Contribuições de Melhoria	47.527.454,92	34.670.506,34
Contribuições	9.476.791,79	8.390.308,93
Receita Patrimonial	11.921.876,41	20.477.876,69
Aplicações Financeiras (II)	11.203.222,80	20.356.858,65
Outras Receitas Patrimoniais	718.653,61	121.018,04
Transferências Correntes	561.223.548,22	436.665.928,90
Cota-Parte do FPM	114.594.285,03	79.138.422,00
Cota-Parte do ICMS	134.460.242,10	109.424.896,75
Cota-Parte do IPVA	51.065.094,87	56.905.755,66
Cota-Parte do ITR	1.690.978,79	1.947.232,17
Transferências da LC nº 61/1989	1.334.647,02	623.232,16
Transferências do FUNDEB	136.186.725,86	97.001.183,72
Outras Transferências Correntes	121.891.574,55	91.625.206,44
Demais Receitas Correntes	39.410.455,63	22.793.729,77
Outras Receitas Financeiras (III)		
Receitas Correntes Restantes	39.410.455,63	22.793.729,77
RECEITAS PRIMÁRIAS CORRENTES (EXCETO FONTES RPPS) (IV) = (I - (II + III))	872.756.753,39	686.661.695,65
RECEITAS PRIMÁRIAS CORRENTES (COM FONTES RPPS) (V)		
RECEITAS NÃO PRIMÁRIAS CORRENTES (COM FONTES RPPS) (VI)		
RECEITAS DE CAPITAL (EXCETO FONTES RPPS) (VII)	57.006.289,30	11.704.790,08
Operações de Crédito (VIII)		
Amortização de Empréstimos (IX)		
Alienação de Bens	11.329.138,05	240.100,00
Receitas de Alienação de Investimentos Temporários (X)		
Receitas de Alienação de Investimentos Permanentes (XI)		
Outras Alienações de Bens	11.329.138,05	240.100,00
Transferências de Capital	45.677.151,25	11.464.690,08
Convênios	44.241.232,30	11.164.690,08
Outras Transferências de Capital	1.435.918,95	300.000,00
Outras Receitas de Capital	0,00	0,00
Outras Receitas de Capital Não Primárias (XII)		
Outras Receitas de Capital Primárias		
RECEITAS PRIMÁRIAS DE CAPITAL (EXCETO FONTES RPPS) (XIII) = (VII - (VIII + IX + X + XI + XII))	57.006.289,30	11.704.790,08
RECEITAS PRIMÁRIAS DE CAPITAL (COM FONTES RPPS) (XIV)		
RECEITAS NÃO PRIMÁRIAS DE CAPITAL (COM FONTES RPPS) (XV)		
RECEITA PRIMÁRIA TOTAL (XVI) = (IV + V + XIII + XIV)	929.763.042,69	698.366.485,73
RECEITA PRIMÁRIA TOTAL (EXCETO FONTES RPPS) (XVII) = (IV + XIII)	929.763.042,69	698.366.485,73


Este documento é cópia do original, assinado digitalmente por MUNICÍPIO DE ARACATUBA (CNPJ 45511847000179) em 24/11/2023 às 17:22:05 (GMT -03:00).

Para conferir o original, acesse: <https://www.dioe.com.br/verificador/2d42-1da7-6580-7098>

 <p>Sistema de Informações Contábeis e Fiscais do Setor Público Brasileiro</p> <p>TESOURO NACIONAL</p>	Relatório Resumido de Execução Orçamentária
	Prefeitura Municipal de Araçatuba - SP (Poder Executivo)
	Orçamentos Fiscal e da Seguridade Social
	CNPJ:
	Exercício: 2023
	Período de referência: 5º bimestre

RREO-Anexo 06 | Tabela 6.3 - Demonstrativo dos Resultados Primário e Nominal - Municípios

Cálculo Acima da Linha - Despesas Primárias	Despesa Orçamentária							
	DOTAÇÃO ATUALIZADA	Até o Bimestre / 2023					RESTOS A PAGAR NÃO PROCESSADOS	
		DESPESAS EMPENHADAS	DESPESAS LIQUIDADAS	DESPESAS PAGAS (a)	RESTOS A PAGAR PROCESSADOS PAGOS (b)	LIQUIDADOS	PAGOS (c)	
Cálculo Acima da Linha - Despesas Primárias	-	-	-	-	-	-	-	-
DESPESAS CORRENTES (EXCETO FONTES RPPS) (XVIII)	822.498.715,48	673.468.168,19	587.754.452,12	573.820.219,42	20.129.998,11	23.211.062,54	23.173.508,14	
Pessoal e Encargos Sociais	347.980.826,39	270.786.588,34	270.646.014,26	266.423.275,46	4.203.956,87	5.142,66	5.142,66	
Juros e Encargos da Dívida (XIX)	6.399.158,34	6.020.388,16	4.626.580,75	4.626.580,75				
Outras Despesas Correntes	468.118.730,75	396.661.191,69	312.481.857,11	302.770.363,21	15.926.041,24	23.205.919,88	23.168.365,48	
DESPESAS PRIMÁRIAS CORRENTES (EXCETO FONTES RPPS) (XX) = (XVIII - XIX)	816.099.557,14	667.447.780,03	583.127.871,37	569.193.638,67	20.129.998,11	23.211.062,54	23.173.508,14	
DESPESAS PRIMÁRIAS CORRENTES (COM FONTES RPPS) (XXI)								
DESPESAS NÃO PRIMÁRIAS CORRENTES (COM FONTES RPPS) (XXII)								
DESPESAS DE CAPITAL (EXCETO FONTES RPPS) (XXIII)	136.845.672,79	71.747.362,10	41.279.283,25	40.099.051,89	545.657,40	24.493.539,98	24.363.464,64	
Investimentos	114.555.081,00	49.607.914,91	23.082.986,90	21.902.755,54	545.657,40	24.493.539,98	24.363.464,64	
Inversões Financeiras	0,00	0,00	0,00	0,00	0,00	0,00	0,00	
Concessão de Empréstimos e Financiamentos (XXIV)								
Aquisição de Título de Capital já Integralizado (XXV)								
Aquisição de Título de Crédito (XXVI)								
Demais Inversões Financeiras								
Amortização da Dívida (XXVII)	22.290.591,79	22.139.447,19	18.196.296,35	18.196.296,35				
DESPESAS PRIMÁRIAS DE CAPITAL (EXCETO FONTES RPPS) (XXVIII) = (XXIII - (XXIV + XXV + XXVI + XXVII))	114.555.081,00	49.607.914,91	23.082.986,90	21.902.755,54	545.657,40	24.493.539,98	24.363.464,64	
RESERVA DE CONTINGÊNCIA (XXIX)	2.723.938,67							
DESPESAS PRIMÁRIAS DE CAPITAL (COM FONTES RPPS) (XXX)								
DESPESAS NÃO PRIMÁRIAS DE CAPITAL (COM FONTES RPPS) (XXXI)								
DESPA PRIMÁRIA TOTAL (XXXII) = (XX + XXI + XXVIII + XXIX + XXX)	933.378.576,81	717.055.694,94	606.210.858,27	591.096.394,21	20.675.655,51	47.704.602,52	47.536.972,78	
DESPA PRIMÁRIA TOTAL (EXCETO FONTES RPPS) (XXXIII) = (XX + XXVIII + XXIX)	933.378.576,81	717.055.694,94	606.210.858,27	591.096.394,21	20.675.655,51	47.704.602,52	47.536.972,78	

 Sistema de Informações Contábeis e Fiscais do Setor Público Brasileiro TESOURO NACIONAL	Relatório Resumido de Execução Orçamentária
	Prefeitura Municipal de Araçatuba - SP (Poder Executivo)
	Orçamentos Fiscal e da Seguridade Social
	CNPJ:
	Exercício: 2023
	Período de referência: 5º bimestre

RREO-Anexo 06 | Tabela 6.3 - Demonstrativo dos Resultados Primário e Nominal - Municípios

Resultado Primário - Acima da Linha	Até o Bimestre / 2023
	VALOR
Resultado Primário - Acima da Linha	-
RESULTADO PRIMÁRIO (COM RPPS) - Acima da Linha (XXXIV) = (XVIa - (XXXIIa + XXXIIb + XXXIIc))	39.057.463,23
RESULTADO PRIMÁRIO (SEM RPPS) - Acima da Linha (XXXV) = (XVIIa - (XXXIIIa + XXXIIIb + XXXIIIc))	39.057.463,23

RREO-Anexo 06 | Tabela 6.3 - Demonstrativo dos Resultados Primário e Nominal - Municípios

Meta Fiscal para o Resultado Primário	Meta Fixada na LDO
	VALOR CORRENTE
Meta Fiscal para o Resultado Primário	-
Meta fixada no Anexo de Metas Fiscais da LDO para o exercício de referência	43.962.629,05

RREO-Anexo 06 | Tabela 6.3 - Demonstrativo dos Resultados Primário e Nominal - Municípios

Juros Nominais	Até o Bimestre / 2023
	VALOR INCORRIDO
Juros Nominais	-
Juros, Encargos e Variações Monetárias Ativos (Exceto RPPS) (XXXVI)	27.079.561,44
Juros, Encargos e Variações Monetárias Passivos (Exceto RPPS) (XXXVII)	35.046.654,13

RREO-Anexo 06 | Tabela 6.3 - Demonstrativo dos Resultados Primário e Nominal - Municípios

Resultado Nominal - Acima da Linha	Até o Bimestre / 2023
	VALOR
Resultado Nominal - Acima da Linha	-
RESULTADO NOMINAL (SEM RPPS) - Acima da Linha (XXXVIII) = XXXV + (XXXVI - XXXVII)	31.090.370,54

RREO-Anexo 06 | Tabela 6.3 - Demonstrativo dos Resultados Primário e Nominal - Municípios

Cálculo Abaixo da Linha - Resultado Nominal	Saldo	
	Em 31/12/2022 (a)	Até o Bimestre 2023 (b)
Cálculo Abaixo da Linha - Resultado Nominal	-	-
DÍVIDA CONSOLIDADA (XXXIX)	184.707.387,47	171.623.471,44
DEDUÇÕES (XL)	172.488.083,47	218.053.066,80
Disponibilidade de Caixa	172.321.176,72	216.319.149,69
Disponibilidade de Caixa Bruta	202.561.231,36	229.641.963,42
(-) Restos a Pagar Processados (XLI)	21.333.479,03	782.059,71
(-) Depósitos Restituíveis e Valores Vinculados	8.906.575,61	12.540.754,02
Demais Haveres Financeiros	166.906,75	1.733.917,11
DÍVIDA CONSOLIDADA LÍQUIDA (XLII) = (XXXIX - XL)	12.219.304,00	-46.429.595,36

RREO-Anexo 06 | Tabela 6.3 - Demonstrativo dos Resultados Primário e Nominal - Municípios


Resultado Nominal - Abaixo da Linha	Até o Bimestre / 2023
	VALOR
Resultado Nominal - Abaixo da Linha	-
RESULTADO NOMINAL (SEM RPPS) - Abaixo da Linha (XLIII) = (XLIIa - XLIIb)	58.648.899,36

RREO-Anexo 06 | Tabela 6.3 - Demonstrativo dos Resultados Primário e Nominal - Municípios

Meta Fiscal para o Resultado Nominal	Meta Fixada na LDO
	VALOR CORRENTE
Meta Fiscal para o Resultado Nominal	-
Meta fixada no Anexo de Metas Fiscais da LDO para o exercício de referência	-29.237.098,00

RREO-Anexo 06 | Tabela 6.3 - Demonstrativo dos Resultados Primário e Nominal - Municípios

Ajuste Metodológico	Até o Bimestre / 2023
	VALOR
Ajuste Metodológico	-
VARIAÇÃO DO SALDO DE RPP (XLIV) = (XLIIa - XLIIb)	-20.551.419,32
RECEITA DE ALIENAÇÃO DE INVESTIMENTOS PERMANENTES (XLV) = (XI)	
VARIAÇÃO CAMBIAL (XLVI)	
VARIAÇÃO DO SALDO DE PRECATÓRIOS INTEGRANTES DA DC (XLVII)	
VARIAÇÃO DO SALDO DAS DEMAIS OBRIGAÇÕES INTEGRANTES DA DC (XLVIII)	
OUTROS AJUSTES (XLIX)	
RESULTADO NOMINAL (SEM RPPS) AJUSTADO - Abaixo da Linha (L) = (XLIII + (XLIV - XLV - XLVI + XLVII + XLVIII) +/- (XLIX))	38.097.480,04

 Sistema de Informações Contábeis e Fiscais do Setor Público Brasileiro TESOURO NACIONAL	Relatório Resumido de Execução Orçamentária
	Prefeitura Municipal de Araçatuba - SP (Poder Executivo)
	Orçamentos Fiscal e da Seguridade Social
	CNPJ:
	Exercício: 2023
	Período de referência: 5º bimestre

RREO-Anexo 06 | Tabela 6.3 - Demonstrativo dos Resultados Primário e Nominal - Municípios

Resultado Primário - Abaixo da Linha	Até o Bimestre / 2023
	VALOR
Resultado Primário - Abaixo da Linha	-
RESULTADO PRIMÁRIO (SEM RPPS) - Abaixo da Linha (LI) = (L) - (XXXVI - XXXVII)	46.064.572,73

RREO-Anexo 06 | Tabela 6.3 - Demonstrativo dos Resultados Primário e Nominal - Municípios

Informações Adicionais	PREVISÃO ORÇAMENTÁRIA
	PREVISÃO ORÇAMENTÁRIA
Informações Adicionais	-
SALDO DE EXERCÍCIOS ANTERIORES	32.577.892,17
Recursos Arrecadados em Exercícios Anteriores - RPPS	
Superávit Financeiro Utilizado para Abertura e Reabertura de Créditos Adicionais	32.577.892,17
RESERVA ORÇAMENTÁRIA DO RPPS	

RREO-Anexo 06 | Tabela 6.3 - Demonstrativo dos Resultados Primário e Nominal - Municípios

Notas Explicativas	Valores
	31/10/2023
Notas Explicativas	-
Notas Explicativas	INFORMAÇÕES EXTRAIDAS DO SISTEMA INFORMATIZADO DE CONTABILIDADE



 <p>Sistema de Informações Contábeis e Fiscais do Setor Público Brasileiro TESOURO NACIONAL</p>	Relatório Resumido de Execução Orçamentária
	Prefeitura Municipal de Araçatuba - SP (Poder Executivo)
	Orçamentos Fiscal e da Seguridade Social
	CNPJ:
	Exercício: 2023
Período de referência: 5º bimestre	

RREO-Anexo 07 | Tabela 7.0 - Demonstrativo dos Restos à Pagar por Poder e Órgão - Municípios


Poder/Orgão	Poder/Orgão											
	RESTOS A PAGAR PROCESSADOS					RESTOS A PAGAR NÃO PROCESSADOS						
	Inscritos		Pagos (c)	Cancelados (d)	Saldo e = (a + b) - (c + d)	Inscritos		Liquidados (h)	Pagos (i)	Cancelados (j)	Saldo k = (f + g) - (i + j)	Saldo Total L = (e + k)
Em Exercícios Anteriores (a)	Em 31 de dezembro de 2022 (b)				Em Exercícios Anteriores (f)	Em 31 de dezembro de 2022 (g)						
RESTOS A PAGAR (EXCETO INTRA-ORÇAMENTÁRIOS) (I)	188.903,26	21.144.575,77	20.675.655,51	43.393,55	614.429,97	885.645,75	58.946.493,04	47.468.890,54	47.301.260,80	3.345.450,51	9.185.427,48	9.799.857,45
PODER EXECUTIVO	188.903,26	21.144.575,77	20.675.655,51	43.393,55	614.429,97	885.645,75	58.946.493,04	47.468.890,54	47.301.260,80	3.345.450,51	9.185.427,48	9.799.857,45
PODER LEGISLATIVO	0,00	0,00	0,00	0,00	0,00	0,00	0,00	0,00	0,00	0,00	0,00	0,00
Câmara Municipal												
Tribunal de Contas do Município												
RESTOS A PAGAR (INTRA-ORÇAMENTÁRIOS) (II)												
TOTAL (III) = (I + II)	188.903,26	21.144.575,77	20.675.655,51	43.393,55	614.429,97	885.645,75	58.946.493,04	47.468.890,54	47.301.260,80	3.345.450,51	9.185.427,48	9.799.857,45

RREO-Anexo 07 | Tabela 7.0 - Demonstrativo dos Restos à Pagar por Poder e Órgão - Municípios

Poder/Orgão - Intra	Poder/Orgão - Intra											
	RESTOS A PAGAR PROCESSADOS					RESTOS A PAGAR NÃO PROCESSADOS						
	Inscritos		Pagos (c)	Cancelados (d)	Saldo e = (a + b) - (c + d)	Inscritos		Liquidados (h)	Pagos (i)	Cancelados (j)	Saldo k = (f + g) - (i + j)	Saldo Total L = (e + k)
Em Exercícios Anteriores (a)	Em 31 de dezembro de 2022 (b)				Em Exercícios Anteriores (f)	Em 31 de dezembro de 2022 (g)						
RESTOS A PAGAR (INTRA-ORÇAMENTÁRIOS) (II)	0,00	0,00	0,00	0,00	0,00	0,00	0,00	0,00	0,00	0,00	0,00	0,00
PODER EXECUTIVO												
PODER LEGISLATIVO	0,00	0,00	0,00	0,00	0,00	0,00	0,00	0,00	0,00	0,00	0,00	0,00
Câmara Municipal												
Tribunal de Contas do Município												

Este documento é cópia do original, assinado digitalmente por CNPJ 45511847000179 em 24/11/2023 às 17:22:05 (GMT -03:00).

Para conferir o original, acesse: <https://www.dfoe.com.br/verificador/2d42-1da7-6580-7098>

 Sistema de Informações Contábeis e Fiscais do Setor Público Brasileiro TESOURO NACIONAL	Relatório Resumido de Execução Orçamentária
	Prefeitura Municipal de Araçatuba - SP (Poder Executivo)
	Orçamentos Fiscal e da Seguridade Social
	CNPJ:
	Exercício: 2023
	Período de referência: 5º bimestre


RREO-Anexo 07 | Tabela 7.0 - Demonstrativo dos Restos à Pagar por Poder e Órgão - Municípios

Notas Explicativas	Valores
	31/10/2023
Notas Explicativas	-
Notas Explicativas	INFORMAÇÕES EXTRAIDAS DO SISTEMA INFORMATIZADO DE CONTABILIDADE

RREO-Anexo 13 | Tabela 13.0 - Demonstrativo das Parcerias Público-Privadas

Impactos das Contratações de PPP	Especificação de PPP	
	SALDO TOTAL EM 31 DE DEZEMBRO DO EXERCÍCIO ANTERIOR	SALDO FINAL ATÉ O BIMESTRE
Impactos das Contratações de PPP	-	-
TOTAL DE ATIVOS	0,00	0,00
Ativos Constituídos pela SPE		
TOTAL DE PASSIVOS	0,00	0,00
Obrigações decorrentes de Ativos Constituídos pela SPE		
Provisões de PPP		
Outros Passivos		
ATOS POTENCIAIS PASSIVOS	0,00	0,00
Obrigações Contratuais		
Riscos não Provisionados		
Garantias Concedidas		
Outros Passivos Contingentes		



 <p>Sistema de Informações Contábeis e Fiscais do Setor Público Brasileiro TESOURO NACIONAL</p>	Relatório Resumido de Execução Orçamentária
	Prefeitura Municipal de Araçatuba - SP (Poder Executivo)
	Orçamentos Fiscal e da Seguridade Social
	CNPJ:
	Exercício: 2023
	Período de referência: 5º bimestre

RREO-Anexo 13 | Tabela 13.0 - Demonstrativo das Parcerias Público-Privadas | Do Ente Federado, exceto estatais não dependentes - Contratadas (I.1)

Despesas de PPP Do Ente Federado, exceto estatais não dependentes - Contratadas (I.1)	Despesas de PPP										
	EXERCÍCIO ANTERIOR	EXERCÍCIO CORRENTE (EC)	<EC + 1>	<EC + 2>	<EC + 3>	<EC + 4>	<EC + 5>	<EC + 6>	<EC + 7>	<EC + 8>	<EC + 9>

RREO-Anexo 13 | Tabela 13.0 - Demonstrativo das Parcerias Público-Privadas | Do Ente Federado, exceto estatais não dependentes - A Contratar (I.2)

Despesas de PPP Do Ente Federado, exceto estatais não dependentes - A contratar (I.2)	Despesas de PPP										
	EXERCÍCIO ANTERIOR	EXERCÍCIO CORRENTE (EC)	<EC + 1>	<EC + 2>	<EC + 3>	<EC + 4>	<EC + 5>	<EC + 6>	<EC + 7>	<EC + 8>	<EC + 9>

RREO-Anexo 13 | Tabela 13.0 - Demonstrativo das Parcerias Público-Privadas | Das Estatais Não-Dependentes (II.1)


Despesas de PPP das Estatais Não-dependentes - Contratadas (II.1)	Despesas de PPP										
	EXERCÍCIO ANTERIOR	EXERCÍCIO CORRENTE (EC)	<EC + 1>	<EC + 2>	<EC + 3>	<EC + 4>	<EC + 5>	<EC + 6>	<EC + 7>	<EC + 8>	<EC + 9>

RREO-Anexo 13 | Tabela 13.0 - Demonstrativo das Parcerias Público-Privadas | Das Estatais Não Dependentes - A contratar (II.2)

Despesas de PPP das Estatais Não-dependentes - A Contratar (II.2)	Despesas de PPP										
	EXERCÍCIO ANTERIOR	EXERCÍCIO CORRENTE (EC)	<EC + 1>	<EC + 2>	<EC + 3>	<EC + 4>	<EC + 5>	<EC + 6>	<EC + 7>	<EC + 8>	<EC + 9>

RREO-Anexo 13 | Tabela 13.0 - Demonstrativo das Parcerias Público-Privadas

Total das Despesas de PPP	Despesas de PPP										
	EXERCÍCIO ANTERIOR	EXERCÍCIO CORRENTE (EC)	<EC + 1>	<EC + 2>	<EC + 3>	<EC + 4>	<EC + 5>	<EC + 6>	<EC + 7>	<EC + 8>	<EC + 9>
TOTAL DAS DESPESAS DE PPP DO ENTE FEDERADO (I) = (I.1 + I.2)											
TOTAL DAS DESPESAS DE PPP DAS ESTATAIS NÃO-DEPENDENTES (II) = (II.1 + II.2)											
TOTAL DAS DESPESAS DE PPP (III) = (I + II)											
RECEITA CORRENTE LÍQUIDA (RCL) (IV)	816.633.189,80	891.279.145,47									
TOTAL DAS DESPESAS CONSIDERADAS PARA O LIMITE = (I)											
TOTAL DAS DESPESAS CONSIDERADAS PARA O LIMITE / RCL (%) (V) = (I / IV)											

 Sistema de Informações Contábeis e Fiscais do Setor Público Brasileiro TESOURO NACIONAL	Relatório Resumido de Execução Orçamentária
	Prefeitura Municipal de Araçatuba - SP (Poder Executivo)
	Orçamentos Fiscal e da Seguridade Social
	CNPJ:
	Exercício: 2023
	Período de referência: 5º bimestre

RREO-Anexo 13 | Tabela 13.0 - Demonstrativo das Parcerias Público-Privadas

Notas Explicativas	Valores
	31/10/2023
Notas Explicativas	-
Notas Explicativas	O MUNICIPIO NÃO POSSUI PARCERIAS PUBLICO PRIVADAS
Notas Explicativas	INFORMAÇÕES EXTRAIDAS DO SISTEMA INFORMATIZADO DE CONTABILIDADE

RREO-Anexo 14 | Tabela 14.0 - Demonstrativo Simplificado do Relatório Resumido da Execução Orçamentária - Municípios e DF

Balanco Orçamentário	Valores
	Até o Bimestre
Balanco Orçamentário	-
RECEITAS	
Previsão Inicial	938.627.733,72
Previsão Atualizada	949.490.434,77
Receitas Realizadas	725.463.309,95
Déficit Orçamentário	
Saldo de Exercícios Anteriores (Utilizados para Créditos Adicionais)	32.577.892,17
DESPESAS	
Dotação Inicial	938.627.733,72
Dotação Atualizada	989.868.326,94
Despesas Empenhadas	766.440.930,89
Despesas Liquidadas	649.241.067,53
Despesas Pagas	633.831.878,50
Superávit Orçamentário	76.222.390,00

RREO-Anexo 14 | Tabela 14.0 - Demonstrativo Simplificado do Relatório Resumido da Execução Orçamentária - Municípios e DF

Despesas por Função/Subfunção	Valores
	Até o Bimestre
Despesas por Função/Subfunção	-
Despesas Empenhadas	766.440.930,89
Despesas Liquidadas	649.241.067,53

RREO-Anexo 14 | Tabela 14.0 - Demonstrativo Simplificado do Relatório Resumido da Execução Orçamentária - Municípios e DF

Receita Corrente Líquida - RCL	Valores
	Até o Bimestre
Receita Corrente Líquida - RCL	-
Receita Corrente Líquida	866.541.639,72
Receita Corrente Líquida Ajustada para Cálculo dos Limites de Endividamento	866.541.639,72
Receita Corrente Líquida Ajustada para Cálculo dos Limites da Despesa com Pessoal	866.541.639,72

RREO-Anexo 14 | Tabela 14.0 - Demonstrativo Simplificado do Relatório Resumido da Execução Orçamentária - Municípios e DF

Receitas e Despesas do Regime Próprio de Previdência dos Servidores	Valores
	Até o Bimestre
Receitas e Despesas do Regime Próprio de Previdência dos Servidores	-
Fundo em Capitalização (PLANO PREVIDENCIÁRIO)	
Receitas Previdenciárias Realizadas	
Despesas Previdenciárias Empenhadas	
Despesas Previdenciárias Liquidadas	
Despesas Previdenciárias Pagas	
Resultado Previdenciário	
Fundo em Repartição (PLANO FINANCEIRO)	
Receitas Previdenciárias Realizadas	
Despesas Previdenciárias Empenhadas	
Despesas Previdenciárias Liquidadas	
Despesas Previdenciárias Pagas	
Resultado Previdenciário	

RREO-Anexo 14 | Tabela 14.0 - Demonstrativo Simplificado do Relatório Resumido da Execução Orçamentária - Municípios e DF

Resultados Primário e Nominal	Verificação das Metas dos Resultados Nominal e Primário		
	Meta Fixada no Anexo de Metas Fiscais da LDO (a)	Resultado Apurado até o Bimestre (b)	% em Relação à Meta (b/a)
Resultados Primário e Nominal	-	-	-
RESULTADO PRIMÁRIO (SEM RPPS) - Acima da Linha	43.962.629,05	39.057.463,23	0,89
RESULTADO NOMINAL (SEM RPPS) - Abaixo da Linha	-29.237.098,00	58.648.899,36	-2,01

RREO-Anexo 14 | Tabela 14.0 - Demonstrativo Simplificado do Relatório Resumido da Execução Orçamentária - Municípios e DF

<p>Sistema de Informações Contábeis e Fiscais do Setor Público Brasileiro</p> <p>TESOURO NACIONAL</p>	Relatório Resumido de Execução Orçamentária
	Prefeitura Municipal de Araçatuba - SP (Poder Executivo)
	Orçamentos Fiscal e da Seguridade Social
	CNPJ:
	Exercício: 2023
	Período de referência: 5º bimestre

Restos a Pagar por Poder e Ministério Público	Estágios dos Restos a Pagar			
	Inscrição	Cancelamento Até o Bimestre	Pagamento Até o Bimestre	Saldo a Pagar
Restos a Pagar por Poder e Ministério Público	-	-	-	-
RESTOS A PAGAR PROCESSADOS	21.333.479,03	43.393,55	20.675.655,51	614.429,97
Poder Executivo	21.333.479,03	43.393,55	20.675.655,51	614.429,97
Poder Legislativo				
Poder Judiciário				
Ministério Público				
Defensoria Pública				
RESTOS A PAGAR NÃO PROCESSADOS	59.832.138,79	3.345.450,51	47.301.260,80	9.185.427,48
Poder Executivo	59.832.138,79	3.345.450,51	47.301.260,80	9.185.427,48
Poder Legislativo				
Poder Judiciário				
Ministério Público				
Defensoria Pública				
TOTAL	81.165.617,82	3.388.844,06	67.976.916,31	9.799.857,45

RREO-Anexo 14 | Tabela 14.0 - Demonstrativo Simplificado do Relatório Resumido da Execução Orçamentária - Municípios e DF

Despesas com Manutenção e Desenvolvimento do Ensino	Valor Apurado Até o Bimestre	Apuração das Despesas com Ensino	
		Limites Constitucionais Anuais	
		% Mínimo a Aplicar no Exercício	% Aplicado Até o Bimestre
Despesas com Manutenção e Desenvolvimento do Ensino	-	-	-
Mínimo Anual de <18% / 25%> das Receitas de Impostos na Manutenção e Desenvolvimento do Ensino	60.608.717,38	25,00	12,29
Mínimo Anual de 70% do FUNDEB na Remuneração dos Profissionais da Educação Básica	79.378.741,10	70,00	81,10
Percentual de 50% da Complementação da União ao FUNDEB (VAAT) na Educação Infantil		50,00	
Mínimo de 15% da Complementação da União ao FUNDEB (VAAT) em Despesas de Capital		15,00	

RREO-Anexo 14 | Tabela 14.0 - Demonstrativo Simplificado do Relatório Resumido da Execução Orçamentária - Municípios e DF

Receitas de Operações de Crédito e Despesas de Capital	Apuração das Receitas de Operações de Crédito e Despesas de Capital	
	Valor Apurado no Exercício	Saldo Não Realizado
Receitas de Operações de Crédito e Despesas de Capital	-	-
Receitas de Operações de Crédito	0,00	0,00
Despesa de Capital Líquida	72.569.648,62	65.551.024,17

RREO-Anexo 14 | Tabela 14.0 - Demonstrativo Simplificado do Relatório Resumido da Execução Orçamentária - Municípios e DF

Projeção Atuarial dos Regimes de Previdência	Exercício de Apuração			
	Exercício	10º Exercício	20º Exercício	35º Exercício
Projeção Atuarial dos Regimes de Previdência	-	-	-	-
Fundo em Capitalização (Plano Previdenciário)				
Receitas Previdenciárias				
Despesas Previdenciárias				
Resultado Previdenciário	0,00	0,00	0,00	0,00
Fundo em Repartição (Plano Financeiro)				
Receitas Previdenciárias				
Despesas Previdenciárias				
Resultado Previdenciário	0,00	0,00	0,00	0,00

RREO-Anexo 14 | Tabela 14.0 - Demonstrativo Simplificado do Relatório Resumido da Execução Orçamentária - Municípios e DF

Receita da Alienação de Ativos e Aplicação dos Recursos	Apuração da Receita da Alienação de Ativos e Aplicação dos Recursos	
	Valor Apurado no Exercício	Saldo a Realizar
Receita da Alienação de Ativos e Aplicação dos Recursos	-	-
Receitas da Alienação de Ativos	240.100,00	11.089.038,05
Aplicação dos Recursos da Alienação de Ativos	0,00	0,00


RREO-Anexo 14 | Tabela 14.0 - Demonstrativo Simplificado do Relatório Resumido da Execução Orçamentária - Municípios e DF

Despesas com Ações e Serviços Públicos de Saúde	Valor Apurado Até o Bimestre	Apuração das Despesas com Saúde	
		Limites Constitucionais Anuais	
		% Mínimo a Aplicar no Exercício	% Aplicado Até o Bimestre
Despesas com Ações e Serviços Públicos de Saúde	-	-	-
Despesas com Ações e Serviços Públicos de Saúde Executadas com Recursos de Impostos	157.957.152,58	15,00	32,43

RREO-Anexo 14 | Tabela 14.0 - Demonstrativo Simplificado do Relatório Resumido da Execução Orçamentária - Municípios e DF

Despesas de Caráter Continuado Derivadas de PPP	Valor Realizado no Período	
	Valor Apurado no Exercício Corrente	
Despesas de Caráter Continuado Derivadas de PPP	-	-



 <p>Sistema de Informações Contábeis e Fiscais do Setor Público Brasileiro TESOURO NACIONAL</p>	Relatório Resumido de Execução Orçamentária
	Prefeitura Municipal de Araçatuba - SP (Poder Executivo)
	Orçamentos Fiscal e da Seguridade Social
	CNPJ:
	Exercício: 2023
	Período de referência: 5º bimestre

Despesas de Caráter Continuado Derivadas de PPP	Valor Realizado no Período
	Valor Apurado no Exercício Corrente
Total das Despesas Consideradas para o Limite / RCL (%)	

RREO-Anexo 14 | Tabela 14.0 - Demonstrativo Simplificado do Relatório Resumido da Execução Orçamentária - Municípios e DF

Notas Explicativas	Valores
	31/10/2023
Notas Explicativas	-
Notas Explicativas	INFORMAÇÕES EXTRAÍDAS DO SISTEMA INFORMATIZADO DE CONTABILIDADE
	O MUNICÍPIO NÃO POSSUI PREVIDENCIA PROPRIA
	O MUNICÍPIO NÃO POSSUI PARCERIAS PUBLICO PRIVADAS



Lista de Assinaturas

Assinatura: 1
Digitally signed by LEONARDO MARTINS SIQUEIRA Date: 2023.11.23 16:32:57 BRT Perfil: Contador Responsável Instituição: Prefeitura Municipal de Araçatuba - SP
Assinatura: 2
Digitally signed by DILADOR BORGES DAMASCENO:11138912620 Date: 2023.11.23 16:42:57 BRT Perfil: Titular do Poder Executivo Instituição: Prefeitura Municipal de Araçatuba - SP
Assinatura: 3
Assinatura: 4
Assinatura: 5
Assinatura: 6

As assinaturas digitais podem ser verificadas no arquivo PDF.



PODER LEGISLATIVO

Licitações e Contratos

Extrato

Extrato do 1º Termo Aditivo ao Acordo de Cooperação Técnica

Partícipe: Câmara Municipal de Araçatuba

Partícipe: Tribunal de Contas do Estado de São Paulo

Amparo Legal: paragrafo único do art. 61 da Lei Federal n.º 8.666/93.

Objeto: Prorrogação do prazo contratual para colaboração mútua no campo de suas atividades audiovisuais, jornalísticas, educativas e culturais.

Prazo de Vigência: 12 (doze) meses, a contar de 09 de novembro de 2023.

Araçatuba, 21 de novembro de 2023.

Aparecida Cristina Munhoz

Presidente

Homologação / Adjudicação

Termo de Adjudicação e Homologação

Satisfeitas as exigências legais e verificado o mérito, e considerando as atribuições a mim conferidas pelo art. 71, IV, da Lei Federal n.º 14.133/2021, procedo à **adjudicação do objeto** do Processo de Contratação nº021/2023 e da Dispensa Eletrônica n.º 017/2023, à empresa **VALE COMÉRCIO DE MATERIAIS LTDA o item1 ao valor de R\$2.290,00 (dois mil e duzentos e noventa reais)**, e à empresa **EDIO DE PAULA o item 2ao valor de R\$7.080,00 (sete mil e oitenta reais)**, à empresa **ALEXIA FERNANDA PEREIRA CARDOSO o item 3 ao valor de R\$256,00 (duzentos e cinquenta e seis reais)**, sendo o valor total da Aquisição de **R\$ 9.626,00(nove mil e seiscentos e vinte e seis reais)**, cujo objeto é a Aquisição de 01 (uma) Smart TV 50 polegadas, 02 (duas) SmartTvs 65 polegadas e 02 (dois) Suportes fixos painel de parede para Tv 65 polegadas para a Câmara Municipal de Araçatuba, conforme condições, quantidades e exigências estabelecidas no Termo de Referência e **homologo** o referido processo de contratação.

Araçatuba/SP, 24 de novembro de 2023.

Aparecida Cristina Munhoz

Presidente

Outros atos

Aviso de Processo de Contratação Fracassado Processo de Contratação n.º 020/2023 - Dispensa Eletrônica n.º 016/2023

A Presidente da Câmara Municipal de Araçatuba torna público a todos os interessados, que o Processo de Contratação, tendo como objeto Aquisição de 01 (um) Ar Condicionado 60.000 Btus, conforme condições, quantidades e exigências estabelecidas no Termo de Referência foi

considerado **FRACASSADO**, tendo em vista os proponentes apresentarem propostas com valores acima da média estimada, sendo considerados desclassificados.

Araçatuba, 23 de novembro de 2023.

Aparecida Cristina Munhoz

Presidente



VERSÃO PARA IMPRESSÃO

Código Verificador: 2d42-1da7-6580-7098



Este documento é representação para impressão e cópia do original eletrônico do Diário Oficial do Município de Araçatuba (SP), Edição nº 888, ano IV, veiculado em 25 de novembro de 2023.



O documento original foi assinado digitalmente por MUNICIPIO DE ARACATUBA (CNPJ 45511847000179) em 24/11/2023 às 17:22:05 (GMT -03:00).

Certificado digital ICP-Brasil emitido por AC VALID RFB v5 | Secretaria da Receita Federal do Brasil - RFB, do tipo A3.

Para conferir o original, acesse:

<https://www.dioe.com.br/verificador/2d42-1da7-6580-7098>