

Diário Oficial novacampina.sp.gov.br do município



**PREFEITURA
NOVA CAMPINA**

Quarta-feira, 31 de janeiro de 2024

Distribuição Eletrônica | Ano IV | Edição nº 693

Publicação Oficial do Município de Nova Campina, conforme Lei Municipal nº 1.108, de 01 de fevereiro de 2021

SUMÁRIO

Poder Executivo	2
Atos Oficiais	2
Decretos	2
Portarias	2
Atos de Pessoal	2
Portarias	2
Concursos Públicos/Processos Seletivos	3
Convocação	3
Contas Públicas e Instrumentos de Gestão Fiscal	6
Demonstrativo de Aplicação no FUNDEB	6
Demonstrativo de Aplicação no Ensino	8
Relatório Resumido da Execução Orçamentária	9
Relatório de Gestão Fiscal	36
Poder Legislativo	42
Contas Públicas e Instrumentos de Gestão Fiscal	42
Audiência Pública	42
Licitações e Contratos	44
Aviso de Licitação	44

DIÁRIO OFICIAL ELETRÔNICO

O Diário Oficial Eletrônico de Nova Campina, instituído pela Lei nº 1108/21 é o órgão oficial de publicações do município.

Responsável: Robson de Jesus Bernardo Praxedes MTB 068759/SP
Email: imprensa@novacampina.sp.gov.br | Site: www.novacampina.sp.gov.br

**PODER EXECUTIVO****Atos Oficiais****Decretos****DECRETO Nº 3959 DE 31 DE JANEIRO DE 2024**

*“Dispõe sobre a abertura de **Crédito Adicional Suplementar**”.*

JUCEMARA FORTES DE NASCIMENTO, Prefeita do Município de Nova Campina, Estado de São Paulo, no uso de suas atribuições legais, e **CONSIDERANDO** o disposto no Art. 7º, Inciso I, da Lei Municipal nº 1248/2023;

DECRETA:

Artigo 1º - Fica aberto na Contadoria Municipal um Crédito Adicional Suplementar na importância de R\$ 138.049,94 (cento e trinta e oito mil, quarenta e nove reais e noventa e quatro centavos) para a suplementação da seguinte dotação do orçamento vigente:

02.	PODER EXECUTIVO	
16.	SECRETARIA MUNICIPAL DE SAÚDE	138.049,94
01.	FUNDO MUNICIPAL DE SAÚDE	
10.301.1001.2002	Atendimento Odontológico	
1788/3.3.90.30.00	Material de Consumo	

Artigo 2º - Fica utilizado recurso de Superávit Financeiro, nos termos do art. 43, § 1º, inciso I, da Lei Federal 4.320/64, proveniente da Secretaria da Saúde do Estado de São Paulo, de acordo com o Programa Sorria São Paulo, conforme especificações constantes do Anexo I.

Artigo 3º - Este decreto entra em vigor na data de sua publicação.

Prefeitura Municipal de Nova Campina, 31 de janeiro de 2024.

JUCEMARA FORTES DE NASCIMENTO
Prefeita Municipal
ANEXO I

Decreto n.º 3959/2024**DEMONSTRATIVO DE SUPERÁVIT FINANCEIRO**

Fonte 92: TRANSFERÊNCIAS E CONVÊNIOS ESTADUAIS - VINCULADOS - EXERCÍCIOS ANTERIORES R\$

Código de Aplicação: 3010023 - Programa Sorria São Paulo

(A) Superávit Financeiro apurado no Balanço Patrimonial do exercício de 2023	138.049,94
(B) Créditos Especiais e Extraordinários reabertos	0,00
(C) Créditos Extraordinários	0,00
Abertos	0,00
Em tramitação	0,00
Valor deste crédito	0,00
(D) Créditos Suplementares e Especiais	138.049,94
Abertos	0,00
Em tramitação	0,00
Valor deste crédito	138.049,94
(E) Outras modificações orçamentárias efetivadas	0,00
(F) Saldo = (A) - (B) - (C) - (D) - (E)	0,00

MARCOS TAKABAYACHI
CRC 1SP 204529/0-3

JUCEMARA FORTES DE NASCIMENTO
PREFEITA MUNICIPAL

Portarias**PORTARIA Nº 008/2024**

O Secretário Municipal de Finanças do Município, no uso de suas atribuições e:

Considerando a necessidade de alteração da fonte de recurso, objetivando viabilizar a execução da ação com recursos de Transferências e Convênios Estaduais - Vinculados - Exercícios Anteriores.

Resolve:

Art. 1º - Modificar, na forma do Anexo I, as fontes de recursos constantes da Lei Orçamentária Anual, Lei nº 1248, de 20 de dezembro de 2023.

Art. 2º Esta portaria entra em vigor na data de sua publicação, com efeitos retroativos a 22 de janeiro de 2024.

Prefeitura Municipal de Nova Campina, 31 de janeiro de 2024.

MARCOS TAKABAYACHI
Secretário Municipal de Finanças
JUCEMARA FORTES DO NASCIMENTO
Prefeita Municipal

Anexo I
à Portaria nº 008/2024
(Acréscimo)

ENTIDADE: 01 PREFEITURA MUNICIPAL						
Órgão	Econômica	Funcional	Fonte	Código de Aplicação	Descrição	Valor R\$
02.16.01	3.1.90.00	10.301.1001.2002	92	3010023	Transferências e Convênios Estaduais - Vinculados - Exercícios Anteriores - Programa Sorria São Paulo	1,00

(Redução)

ENTIDADE: 01 PREFEITURA MUNICIPAL						
Órgão	Econômica	Funcional	Fonte	Código de Aplicação	Descrição	Valor R\$
02.16.01	3.1.90.00	10.301.1001.2002	02	3010023	Transferências e Convênios Estaduais - Vinculados - Programa Sorria São Paulo	1,00

Atos de Pessoal**Portarias****PORTARIA N.º 007, DE 31 DE JANEIRO DE 2024.**

Jucemara Fortes do Nascimento, Prefeita Municipal de Nova Campina, Estado de São Paulo, no uso de suas atribuições legais,

RESOLVE

ARTIGO 1.º - Fica Revogado a Portaria nº. 011 de 14 de Janeiro de 2022, que designou o servidor municipal **MIGUEL FIRMINO DE OLIVEIRA JUNIOR**, a responder pela função designada de **“COORDENADOR DE ORIENTAÇÃO EDUCACIONAL - COE**, retornando esta a responder somente pelo cargo de provimento efetivo de

**PROFESSOR PEB I.**

ARTIGO 2.º - Esta portaria entrará em vigor na data de sua publicação.

Prefeitura Municipal de Nova Campina, 31 de Janeiro de 2024.

JUCEMARA FORTES NASCIMENTO
Prefeita Municipal

PORTARIA N.º 006, DE 31 DE JANEIRO DE 2024.

Jucemara Fortes do Nascimento,

Prefeita Municipal de Nova Campina, Estado de São Paulo, no uso de suas atribuições legais,

Considerando o requerimento formulado pela servidora **ANA KARLA RAMOS SIQUEIRA CARDOSO DE ALMEIDA**, portadora do RG nº. 46.309.852-3 e do CPF nº. 395.795.798-22 ocupante do cargo de provimento efetivo de **AUXILIAR DE SERVICOS INFANTIS**, solicitando a concessão de licença para tratar de interesses particulares pelo prazo de 02 (dois) anos, conforme Processo Administrativo nº. 206/2024, encontrando respaldo no disposto pelo Art. 87 no Estatuto Municipal dos Servidores Públicos, Lei nº. 211/99,

RESOLVE

ARTIGO 1.º - Conceder Afastamento **não remunerado** pelo prazo de 02 (dois) anos a servidora **ANA KARLA RAMOS SIQUEIRA CARDOSO DE ALMEIDA**, ocupante do cargo de provimento efetivo de **AUXILIAR DE SERVICOS INFANTIS**, sem prejuízos no disposto pelo Art. 89 do Estatuto Municipal dos Servidores Públicos (Lei nº. 211/99), para tratar de assuntos particulares.

ARTIGO 2.º - Esta Portaria entrará em vigor na data de sua publicação, com validade em 01.fev.2024.

Prefeitura Municipal de Nova Campina, 31 de Janeiro de 2024.

JUCEMARA FORTES DO NASCIMENTO
Prefeita Municipal

Concursos Públicos/Processos Seletivos**Convocação**

Concurso Público Nº 001/2020
PREFEITURA MUNICIPAL DE NOVA CAMPINA
EDITAL DE CONVOCAÇÃO

PARA APRESENTAÇÃO DE PRÉ-REQUISITOS 001/2024

A Prefeitura Municipal de Nova Campina **CONVOCA** os aprovados do **Concurso Público (Edital nº. 001/2020)** para as vagas **listadas abaixo**, cujos resultados e classificações foram publicados no Diário Oficial Eletrônico do Município de Nova Campina em 23 de Novembro de 2021 (edição 184) e homologação publicado no Diário Oficial Eletrônico do Município de Nova Campina (edição 184) para exame médico pré-admissional, apresentação da documentação abaixo especificada, e, comparecer na data, horário e local estabelecidos neste Edital na **PREFEITURA MUNICIPAL DE NOVA CAMPINA no Salão Nobre, localizada na Avenida Luiz Pastore, 240 Centro**, para fins de **COMPROVAÇÃO DE PRÉ-REQUISITOS, EXAME MÉDICO PRÉ-ADMISSIONAL, ENTREGA DE DOCUMENTAÇÃO PARA CONTRATAÇÃO.**

O NÃO COMPARECIMENTO, NA DATA E HORÁRIO

ESPECIFICADOS, BEM COMO A NÃO REALIZAÇÃO DE ALGUMA DESSAS ETAPAS, IMPLICARÁ **ELIMINAÇÃO AUTOMÁTICA** DO CONCURSO E, PORTANTO, PERDA DOS DIREITOS QUANTO À VAGA.

OS CANDIDATOS DEVERÃO APRESENTAR O ORIGINAL E O XEROX AUTENTICADO DOS SEGUINTES DOCUMENTOS:

1. Certificado de conclusão de escolaridade conforme requisitos previsto no **QUADRO DE CARGOS** do Edital de Abertura do Concurso Público, conforme exigência do cargo.

2. Carteira de Trabalho e Previdência Social (CTPS) atualizada (parte da foto, qualificação civil e anotações de contratos existentes);

3. 02 (duas) fotos 3 x 4 recentes (coloridas e sem data);

4. Certidão de Casamento com as respectivas averbações se for o caso;

5. Certidão de Nascimento;

6. Cédula de Identidade;

7. Cartão de Identificação do Contribuinte - CIC ou Cadastro de Pessoa Física - CPF;

8. Título de eleitor, com o comprovante de votação na última eleição ou certidão de quitação eleitoral - pode ser a expedida no site www.tre-sp.gov.br;

9. Certificado de Reservista ou de Dispensa de Incorporação, para os candidatos do sexo masculino;

10. Documento de inscrição no PIS ou PASEP;

11. Comprovante de residência atual;

12. Certidão negativa de antecedentes criminais e atualizada - acessar o site www.ssp.gov.br;

13. RG e CPF dos filhos menores de 12 anos;

13.1. Atestado ou caderneta de vacinação obrigatória dos filhos menores de seis anos de idade ou equiparado;

13.2. Comprovante semestral de frequência à escola do filho ou equiparado, a partir dos sete anos de idade;

14. Declaração de não acúmulo de cargo, emprego ou função pública;

15. Exame médico pré-admissional.

O exame médico será realizado no dia **19 (dezenove) de Fevereiro de 2.024**, na Clínica BRUMED, situado na Rua Benjamim Constant, nº. 364, Jardim Ferrari, no Município de Itapeva, às 09h40min.

Não serão aceitos protocolos dos documentos exigidos.

CARGO: 1.01 - AUXILIAR DE SERVIÇOS GERAIS

DATA: 26 de Fevereiro de 2024 (segunda- feira)

HORÁRIO: 09h00min

33º lugar: ALEXANDRE LANERI GONCALVES OLIVEIRA
RG nº 32.274.823-9

34º lugar: SANDRA INEZ QUEIROS OLIVEIRA RG nº
49.176.651-8

35º lugar: RODRIGO PIRES NUNES RG nº 42.155.443-5

36º lugar: RAFAEL DONIZETTI SILVA ARAUJO RG nº
47.794.395-0

37º lugar: CRISTILAINE DE OLIVEIRA SANTOS RG
48.043.313-06

38º lugar: FRANCISCA RIBEIRO BORGES RG
26.626.678-2

CARGO: 1.02 - COVEIRO

DATA: 26 de Fevereiro de 2024 (segunda- feira)

HORÁRIO: 10h00min



02º lugar: RAMIRO ROSA DE OLIVEIRA RG nº 48.278.529-9

CARGO: 1.03 - COZINHEIRO

DATA: 26 de Fevereiro de 2024 (segunda- feira)

HORÁRIO: 10h00min

09º lugar: ELIARA SILVA DA CRUZ RG nº 47.432.227-0

10º lugar: NILTON ANTONIO DA SILVA RG nº 22.208.191-0

CARGO: 2.07 - AUXILIAR DE SERVIÇOS INFANTIS

DATA: 26 de Fevereiro de 2024 (segunda- feira)

HORÁRIO: 10h00min

02º lugar: NATHALIA APARECIDA SANTOS DE OLIVEIRA PIRES RG nº 53.483.236-2

03º lugar: VITORIA FRANCISCA DUARTE ALELUIA RG nº 57.404.615-X

CARGO: 2.10 - SECRETARIO

DATA: 26 de Fevereiro de 2024 (segunda- feira)

HORÁRIO: 10h00min

11º lugar: JOAO GABRIEL DE AZEVEDO FRANCA GEMIGNANI RG nº 58.692.740-2

12º lugar: KLEBER FERREIRA DA SILVA RG nº 54.821.804-3

13º lugar: CAMILA ELOISA OLIVEIRA DOS SANTOS PRAXEDES RG nº 40.241.413-5

Prefeitura Municipal de Nova Campina, 31 de Janeiro de 2024.

Jucemara Fortes do Nascimento
Prefeita Municipal de Nova Campina

Processo Seletivo - Estagiários Nº 001/2023

PREFEITURA MUNICIPAL DE NOVA CAMPINA

EDITAL DE CONVOCAÇÃO PARA APRESENTAÇÃO DE

PRÉ-REQUISITOS 01/2024

A Prefeitura Municipal de Nova Campina **CONVOCA** os aprovados do Processo Seletivo de Estagiários (**Editais nºs. 001/2023**) para as Vagas Estagiárias, cujos resultados e classificações foram publicados no Diário Oficial Eletrônico do Município de Nova Campina em 09 de Fevereiro de 2023 (edição 467) e homologação publicado no Diário Oficial Eletrônico do Município de Nova Campina (edição 469) , para exame médico pré-admissional, apresentação da documentação abaixo especificada, e, comparecer na data, horário e local estabelecidos neste Edital na PREFEITURA MUNICIPAL DE NOVA CAMPINA no Departamento De Pessoal, **localizada na Avenida Luiz Pastore, 240 Centro**, para fins de COMPROVAÇÃO DE PRÉ-REQUISITOS, EXAME MÉDICO PRÉ-ADMISSIONAL, ENTREGA DE DOCUMENTAÇÃO PARA CONTRATAÇÃO.

O NÃO COMPARECIMENTO, NA DATA E HORÁRIO ESPECIFICADOS, BEM COMO A NÃO REALIZAÇÃO DE ALGUMA DESSAS ETAPAS, IMPLICARÁ ELIMINAÇÃO AUTOMÁTICA DO PROCESSO SELETIVO E, PORTANTO, PERDA DOS DIREITOS QUANTO À VAGA.

OS CANDIDATOS DEVERÃO APRESENTAR O ORIGINAL E O XEROX DOS SEGUINTE DOCUMENTOS:

1. Declaração de frequência e matrícula do curso.
2. Carteira de Trabalho e Previdência Social (CTPS) atualizada (parte da foto, qualificação civil e anotações de contratos existentes);
3. 02 (duas) fotos 3 x 4 recentes (coloridas e sem data);

4. Certidão de Casamento com as respectivas averbações se for o caso;

5. Certidão de Nascimento;

6. Cédula de Identidade;

7. Cartão de Identificação do Contribuinte - CIC ou Cadastro de Pessoa Física - CPF;

8. Título de eleitor, com o comprovante de votação na última eleição ou certidão de quitação eleitoral - pode ser a expedida no site www.tre-sp.gov.br;

9. Certificado de Reservista ou de Dispensa de Incorporação, para os candidatos do sexo masculino;

10. Documento de inscrição no PIS ou PASEP;

11. Comprovante de residência atual;

12. Certidão negativa de antecedentes criminais atualizada;

13. RG e CPF dos filhos menores de 12 anos;

13.1. Atestado ou caderneta de vacinação obrigatória dos filhos menores de seis anos de idade ou equiparado;

13.2. Comprovante semestral de frequência à escola do filho ou equiparado, a partir dos sete anos de idade;

14. Declaração de não acúmulo de cargo, emprego ou função pública;

15. Exame médico pré-admissional.

O exame médico será realizado no dia **28 (vinte e oito) de Fevereiro de 2.024**, na Prefeitura Municipal de Nova Campina, situado na Avenida Luiz Pastore, nº. 240, Centro, salão nobre, com o Dr. Paulo Cavani, médico de trabalho às 08h30min.

Não serão aceitos protocolos dos documentos exigidos.

1.04 - Estágio para o Curso Técnico ou Profissionalizante de Administração/Secretariado

DATA: 29 de Fevereiro de 2024 (quinta - feira)

HORÁRIO: 09h30min

04º lugar: MICHEL AUGUSTO ALMEIDA DA SILVA

05º lugar: THALITA LEAL DE LIMA

2.01 - Estágio para o Curso de Administração

DATA: 29 de Fevereiro de 2024 (quinta - feira)

HORÁRIO: 09h30min

08º lugar: REGINALDO DA SILVA DIAS

09º lugar: VITORIA CAROLINE DOS SANTOS

2.06 - Estágio para o Curso de Enfermagem

DATA: 29 de Fevereiro de 2024 (quinta - feira)

HORÁRIO: 09h30min

01º lugar: GABRIELY AMARAL DOS SANTOS

02º lugar: FERNANDA CARDOSO DE MOURA E OLIVEIRA

03º lugar: SAMIRA DA ROSA FERREIRA

04º lugar: ANA CARLA TRINDADE CORREIA DE MORAES

05º lugar: ANGELO DE OLIVEIRA LEAL

06º lugar: SIMONE APARECIDA SARTI LEAL

07º lugar: MARIANA ENGUE DOS SANTOS

2.12 - Estágio para o Curso de Pedagogia

DATA: 29 de Fevereiro de 2024 (quinta - feira)

HORÁRIO: 09h30min

53º lugar: ELISA GABRIELE FERREIRA CUSTODIO

54º lugar: LIZANDRA CORDEIRO ALMEIDA

55º lugar: ZIPORA MARA DE ARAUJO NOGUEIRA

56º lugar: DEBORA IARA DE BARROS

57º lugar: ANA PAULA FERREIRA DOS SANTOS

58º lugar: BEATRIZ DELGADO DA SILVA

59º lugar: LARISSA ROCHA DO AMARAL

60º lugar: MIRELLE CRISTINA DE ALMEIDA SANTOS



- 61º lugar: RAQUEL APARECIDA FALCE LINS
- 62º lugar: CAMILA DOS SANTOS DELGADO
- 63º lugar: IZADORA CRISTINY RIBEIRO MIRANDA
- 64º lugar: ARIANE FABIANA DA SILVA MACHADO
- 65º lugar: ELAINE LEITE DE OLIVEIRA SILVA
- 66º lugar: THAYZ LORENNA DOS SANTOS

Prefeitura Municipal de Nova Campina, 31 de Janeiro de 2024.

Jucemara Fortes do Nascimento
Prefeita Municipal de Nova Campina

.....



Contas Públicas e Instrumentos de Gestão Fiscal


Demonstrativo de Aplicação no FUNDEB

CN-SIFPM	Prefeitura Municipal de Nova Campina	CONAM
	APLICACAO COM RECURSOS DO FUNDEB	
31/01/2024	JANEIRO A DEZEMBRO/2023	Pagina 1

RECEITA DO FUNDEB			RETENCOES AO FUNDEB		
	PREVISAO ATUALIZADA PARA O EXERCICIO	RECEBIDO ATE O TRIMESTRE	PREVISAO ATUALIZADA PARA O EXERCICIO	RETIDO ATE O TRIMESTRE	
Receitas de Transferencias, Exceto VAAR (I)	11.050.000,00	10.822.149,85	6.597.239,32	6.203.949,97	
Receitas de Transferencias VAAR (II)	195.000,00	194.773,82			
Receitas de Aplicacoes Financeiras, Exceto VAAR (III)	55.000,00	53.606,49			
Receitas de Aplicacoes Financeiras VAAR (IV)					
Total (I+II+III+IV)	11.300.000,00	11.070.530,16			
APLICACOES MINIMAS OBRIGATORIAS			DIFERENCA (RECEBIDO - RETIDO)		
TOTAL, EXCETO VAAR (I+III)	11.105.000,00	10.875.756,34	GANHO	4.618.199,88	PERDA
PROFISSIONAIS DE EDUCACAO* (70% DO TOTAL EXCETO VAAR)	7.773.500,00	7.613.029,43			

APLICACAO NO EXERCICIO									
	DOTACAO ATUALIZADA PARA O EXERCICIO		DESPESA EMPENHADA ATE O TRIMESTRE		DESPESA LIQUIDADADA ATE O TRIMESTRE		DESPESA PAGA ATE O TRIMESTRE		
	Valor	%	Valor	%	Valor	%	Valor	%	
TOTAL **	*		11.070.530,16	100,00	11.070.530,16	100,00	11.070.530,16	100,00	
PROFISSIONAIS DA EDUCACAO*	*		9.579.561,45	88,08	9.579.561,45	88,08	9.579.561,45	88,08	
OUTRAS E VAAR	*		1.490.968,71		1.490.968,71		1.490.968,71		
DEDUCOES									
PROFISSIONAIS DA EDUCACAO*			0,00	0,00	0,00	0,00	0,00	0,00	
(-) Despesas c/ Aposentados (3.1.90.01.00)				0,00		0,00		0,00	
(-) Despesas c/ Pensoes (3.1.90.03.00)				0,00		0,00		0,00	
(-) Outras Despesas com Inativos				0,00		0,00		0,00	
OUTRAS E VAAR			0,00	0,00	0,00	0,00	0,00	0,00	
(-) Despesas c/ Aposentados (3.1.90.01.00)				0,00		0,00		0,00	
(-) Despesas c/ Pensoes (3.1.90.03.00)				0,00		0,00		0,00	
(-) Outras Despesas com Inativos				0,00		0,00		0,00	
DESPESAS LIQUIDAS									
TOTAL **			11.070.530,16	100,00	11.070.530,16	100,00	11.070.530,16	100,00	
PROFISSIONAIS DA EDUCACAO*			9.579.561,45	88,08	9.579.561,45	88,08	9.579.561,45	88,08	
OUTRAS E VAAR			1.490.968,71		1.490.968,71		1.490.968,71		



CN-SIFPM	CONAM		
 PREFEITURA MUNICIPAL DE NOVA CAMPINA	Prefeitura Municipal de Nova Campina		
31/01/2024	APLICACAO COM RECURSOS DO FUNDEB		
	JANEIRO A DEZEMBRO/2023		
	Pagina 2		

RECURSOS RECEBIDOS A TITULO DE COMPLEMENTACAO DA UNIAO VAAT - Aplicacao em Despesas de Capital - art. 27 Lei 14.113/2020			
TOTAL DA COMPLEMENTACAO DA UNIAO VAAT ARRECADADO			
Percentual minimo de aplicacao - Despesa de Capital	15%		
	DESPESA EMPENHADA	DESPESA LIQUIDADADA	DESPESA PAGA
Complementacao da Uniao VAAT - Despesas de Capital			

RECURSOS RECEBIDOS A TITULO DE COMPLEMENTACAO DA UNIAO VAAT - Aplicacao em Educacao Infantil - art. 28 Lei 14.113/2020			
Percentual minimo de aplicacao - Educacao Infantil			
	DESPESA EMPENHADA	DESPESA LIQUIDADADA	DESPESA PAGA
Complementacao da Uniao VAAT			

CONAM-ENSINO0-2023

* No percentual de aplicacao dos profissionais da educacao nao sao considerados os valores relativos ao VAAR, conforme Art. 26 da Lei 14.133/2020

** No percentual de aplicacao dos recursos do FUNDEB sao considerados os valores relativos a Complementacao da Uniao, conforme o 3º do Art. 25 da Lei 14.133/2020

NOTA:

(*) Valores nao informados considerando que na Lei Orcamentaria, a discriminacao da despesa, quanto a sua natureza, foi elaborada por categoria economica, grupo de natureza de despesa e modalidade de aplicacao, nos termos do artigo 6o. da Portaria Interministerial STN/SOF No. 163/2001 e alteracoes posteriores.



Demonstrativo de Aplicação no Ensino

CN-SIFPM	Prefeitura Municipal de Nova Campina	CONAM
	APLICACAO DOS RECURSOS PROPRIOS EM ENSINO (ART. 256 DA CONSTITUICAO DO ESTADO DE SAO PAULO) PREFEITURA MUNICIPAL	
31/01/2024	JANEIRO A DEZEMBRO/2023	Página 1

RECEITA DE IMPOSTOS		
	PREVISAO ATUALIZADA ATE O EXERCICIO	ARRECADADO ATE O PERIODO
Proprios	7.906.000,00	8.634.124,14
Transferencias da Uniao	15.688.799,32	15.175.965,81
Transferencias do Estado	17.479.000,00	17.235.387,26
Total	41.073.799,32	41.045.477,21
Retencoes ao FUNDEB	6.147.200,00	6.203.949,97
Receitas Liquidas	34.926.599,32	34.841.527,24

APLICACAO MINIMA CONSTITUCIONAL		
	PARA O EXERCICIO	ATE O TRIMESTRE
TOTAL (25%)	10.268.449,83	10.261.369,30

DESPESAS PROPRIAS EM EDUCACAO									
	DOTACAO ATUALIZADA PARA O EXERCICIO		DESPESA EMPENHADA ATE O TRIMESTRE		DESPESA LIQUIDADADA ATE O TRIMESTRE		DESPESA PAGA ATE O TRIMESTRE		
	Valor	%	Valor	%	Valor	%	Valor	%	
DESPESAS TOTAIS									
TOTAL	*		12.199.165,33	29,72	12.195.217,91	29,71	11.897.185,96	28,99	
Ensino Fundamental	*		4.489.082,89	10,94	4.485.601,04	10,93	4.283.890,33	10,44	
Educacao Infantil	*		1.506.132,47	3,67	1.505.666,90	3,67	1.409.345,66	3,43	
Retencoes ao FUNDEB			6.203.949,97	15,11	6.203.949,97	15,11	6.203.949,97	15,11	
DEDUCOES									
ENSINO FUNDAMENTAL									
(-) Ganhos de Aplicacoes Financeiras			25.619,36	0,06	25.619,36	0,06	25.619,36	0,06	
EDUCACAO INFANTIL									
(-) Ganhos de Aplicacoes Financeiras			0,00	0,00	0,00	0,00	0,00	0,00	
FUNDEB RETIDO E NAO APLICADO NO RETORNO			0,00	0,00	0,00	0,00	0,00	0,00	
DESPESAS LIQUIDAS									
Ensino Fundamental			4.463.463,53	10,87	4.459.981,68	10,87	4.258.270,97	10,37	
Educacao Infantil			1.506.132,47	3,67	1.505.666,90	3,67	1.409.345,66	3,43	
Retencoes ao FUNDEB			6.203.949,97	15,11	6.203.949,97	15,11	6.203.949,97	15,11	
TOTAL			12.173.545,97	29,66	12.169.598,55	29,65	11.871.566,60	28,92	

CONAM-ENSINO0-2023

NOTA:
 (*) Valores nao informados considerando que na Lei Orcamentaria, a discriminacao da despesa, quanto a sua natureza, foi elaborada por categoria economica, grupo de natureza de despesa e modalidade de aplicacao, nos termos do artigo 6o. da Portaria Interministerial STN/SOF No. 163/2001 e alteracoes posteriores.




Relatório Resumido da Execução Orçamentária

BALANCO ORÇAMENTARIO		Ate o Bimestre	
RECEITAS			
Previsao Inicial		51.180.000,00	
Previsao Atualizada		57.537.343,17	
Receitas Realizadas		58.116.338,61	
Deficit Orcamentario		3.647.912,09	
Saldos de Exercicios Anteriores (utilizados para creditos adicionais)		8.171.651,21	
DESPESAS			
Dotacao Inicial		51.180.000,00	
Dotacao Atualizada		66.748.220,62	
Despesas Empenhadas		61.764.250,70	
Despesas Liquidadas		59.405.144,59	
Despesas Pagas		57.728.324,37	
Superavit Orcamentario		0,00	
DESPESAS POR FUNCAO / SUBFUNCAO		Ate o Bimestre	
Despesas Empenhadas		61.764.250,70	
Despesas Liquidadas		59.405.144,59	
RECEITA CORRENTE LIQUIDA - RCL		Ate o Bimestre	
Receita Corrente Liquida		56.375.221,61	
Receita Corrente Liquida ajustada para calculo dos limites de endividamento		56.174.202,65	
Receita Corrente Liquida ajustada para calculo dos limites da despesa com pessoal		55.421.790,65	
RECEITAS E DESPESAS DO REGIME PROPRIO DE PREVIDENCIA DOS SERVIDORES		Ate o Bimestre	
Fundo em Capitalizacao (PLANO PREVIDENCIARIO)			
Receitas Previdenciarias Realizadas		0,00	
Despesas Previdenciarias Empenhadas		0,00	
Despesas Previdenciarias Liquidadas		0,00	
Despesas Previdenciarias Pagas		0,00	
Resultado Previdenciario		0,00	
Fundo em Reparticao (PLANO FINANCEIRO)			
Receitas Previdenciarias Realizadas		0,00	
Despesas Previdenciarias Empenhadas		0,00	
Despesas Previdenciarias Liquidadas		0,00	
Despesas Previdenciarias Pagas		0,00	
Resultado Previdenciario		0,00	
RESULTADOS PRIMARIO E NOMINAL		Meta Fixada no Anexo de Metas Fiscais da LDO (a)	Resultado Apurado ate o bimestre (b)
Resultado Primario (SEM RPPS) - Acima da Linha		433.000,00	-5.408.111,15
Resultado Nominal (SEM RPPS) - Abaixo da Linha		1.068.000,00	-641.813,86
			% em Relacao a Meta (b/a)
			-1248,9
			-60,09

Continua (1/2)



CN-SIFPM		MUNICIPIO DE NOVA CAMPINA			CONAM
		DEMONSTRATIVO SIMPLIFICADO DO RELATORIO RESUMIDO DA EXECUCAO ORCAMENTARIA ORCAMENTOS FISCAL E DA SEGURIDADE SOCIAL Periodo de Referencia: JANEIRO a DEZEMBRO 2023 / BIMESTRE: NOVEMBRO-DEZEMBRO			
RREO - Anexo 14 (LRF, Art. 48)					R\$ 1,00
RESTOS A PAGAR POR PODER	Inscricao	Cancelamento ate o bimestre	Pagamento ate o bimestre	Saldo a Pagar	
RESTOS A PAGAR PROCESSADOS					
Poder Executivo	3.164.301,22	101.727,83	3.045.879,12	16.694,27	
Poder Legislativo	0,00	0,00	0,00	0,00	
RESTOS A PAGAR NAO-PROCESSADOS					
Poder Executivo	1.680.758,71	182.917,78	1.269.157,84	228.683,09	
Poder Legislativo	0,00	0,00	0,00	0,00	
TOTAL	4.845.059,93	284.645,61	4.315.036,96	245.377,36	
DESPESAS COM MANUTENCAO E DESENVOLVIMENTO DO ENSINO	Valor apurado ate o bimestre	Limites Constitucionais Anuais			
		% Minimo a Aplicar no Exercicio	% Aplicado ate o bimestre		
Minimo Anual de 25% das Receitas de Impostos na Manutencao e Desenvolvimento do Ensino	12.260.005,63	25%	29,87		
Minimo Anual de 70% do FUNDEB na Remuneracao dos Profissionais da Educacao Basica	9.579.561,45	70%	88,08		
Percentual de 50% da Complementacao da Uniao ao FUNDEB (VAAT) na Educacao Infantil	0,00	50%	0,00		
Minimo de 15% da Complementacao da Uniao ao FUNDEB (VAAT) em Despesas de Capital	0,00	15%	0,00		
DESPESAS COM ACOES E SERVICOS PUBLICOS DE SAUDE	Valor apurado ate o bimestre	Limite Constitucional Anual			
		% Minimo a Aplicar no Exercicio	% Aplicado ate o Bimestre		
Despesas com Acoes e Servicos Publicos de Saude executadas com recursos de impostos	9.608.895,82	15,00	24,20		
RECEITAS DE OPERACOES DE CREDITO E DESPESAS DE CAPITAL	Valor apurado no exercicio	Saldo Nao Realizado			
Receita de Operacao de Credito	0,00	0,00			
Despesa de Capital Liquida	7.319.077,94	1.403.968,62			
RECEITA DA ALIENACAO DE ATIVOS E APLICACAO DOS RECURSOS	Valor apurado no exercicio	Saldo a Realizar			
Receitas da Alienacao de Ativos	9.688,81	-688,81			
Aplicacao dos Recursos da Alienacao de Ativos	0,00	0,00			

CONAM-RREO14-2023

- Entidade(s) sem arquivo(s) XML referente ao periodo selecionado:

Entidade: 01 PREFEITURA MUNICIPAL


sem arquivo(s) XML do(s) mes(es): 13

Entidade: 02 CAMARA MUNICIPAL


sem arquivo(s) XML do(s) mes(es): 13

FONTE:CN-SIFPM - Sistema Integrado de Financas Publicas Municipais, Unidade responsavel- CONTABILIDADE, Data da emissao 31/JAN/2024 e hora de emissao 11:53




CN-SIFPM		MUNICÍPIO DE NOVA CAMPINA						CONAM
 PREFEITURA MUNICIPAL DE NOVA CAMPINA		RELATORIO RESUMIDO DA EXECUCAO ORCAMENTARIA BALANCO ORCAMENTARIO ORCAMENTOS FISCAL E DA SEGURIDADE SOCIAL						
		Periodo de Referencia: JANEIRO a DEZEMBRO 2023 / BIMESTRE: NOVEMBRO-DEZEMBRO						
RREO - ANEXO 1 (LRF, Art. 52, inciso I, alneas "a" e "b" do inciso II e paragrafo 1o)								Em Reais
RECEITAS	PREVISAO INICIAL	PREVISAO ATUALIZADA (a)	RECEITAS REALIZADAS				SALDO (a-c)	
			No Bimestre (b)	% (b/a)	Ate o Bimestre (c)	% (c/a)		
RECEITAS (EXCETO INTRA-ORCAMENTARIAS) (I)	51.180.000,00	57.537.343,17	11.570.348,67	20,10	58.116.338,61	101,00	-578.995,44	
RECEITAS CORRENTES	50.460.000,00	56.046.225,17	11.070.349,67	19,75	56.375.221,61	100,58	-328.996,44	
impostos, taxas e contribuicoes de melhoria	3.917.500,00	8.301.000,00	2.028.426,25	24,43	9.017.322,92	108,62	-716.322,92	
impostos	3.479.000,00	7.909.000,00	1.972.808,41	24,94	8.636.192,21	109,19	-727.192,21	
taxas	438.500,00	392.000,00	55.617,84	14,18	381.130,71	97,22	10.869,29	
contribuicoes	186.000,00	239.500,00	39.563,75	16,51	240.443,95	100,39	-943,95	
contrib/custeio do servico de iluminacao publica	186.000,00	239.500,00	39.563,75	16,51	240.443,95	100,39	-943,95	
receita patrimonial	1.314.400,00	1.484.568,96	193.976,06	13,06	1.481.088,43	99,76	3.480,53	
exploracao do patrimonio imobiliario do estado	2.500,00	2.500,00	0,00	0,00	0,00	0,00	2.500,00	
valores mobiliarios	1.311.900,00	1.482.068,96	193.976,06	13,08	1.481.088,43	99,93	980,53	
receita de servicos	5.400,00	701,00	0,00	0,00	300,18	42,82	400,82	
servicos administrativos e comerciais gerais	5.400,00	701,00	0,00	0,00	300,18	42,82	400,82	
transferencias correntes	45.011.800,00	45.853.605,21	8.801.848,04	19,19	45.477.499,72	99,17	376.105,49	
transferencias da uniao e de suas entidades	18.094.200,00	19.587.223,90	4.597.691,07	23,47	19.456.857,67	99,33	130.366,23	
transfestado e distrfederal e de suas entidades	14.623.600,00	15.216.381,31	2.499.497,18	16,42	15.198.492,20	99,88	17.889,11	
transferencias de outras instituicoes publicas	12.294.000,00	11.050.000,00	1.704.659,79	15,42	10.822.149,85	97,93	227.850,15	
outras receitas correntes	24.900,00	166.850,00	6.535,57	3,91	158.566,41	95,03	8.283,59	
multas administrativas, contratuais e judiciais	6.400,00	10.900,00	6.799,99	62,38	13.128,46	120,44	-2.228,46	
indenizacoes, restituicoes e ressarcimentos	1.000,00	127.450,00	0,00	0,00	126.448,29	99,21	1.001,71	
demais receitas correntes	17.500,00	28.500,00	-264,42	-0,92	18.989,66	66,63	9.510,34	
RECEITAS DE CAPITAL	720.000,00	1.491.118,00	499.999,00	33,53	1.741.117,00	116,76	-249.999,00	
alienacao de bens	120.000,00	0,00	0,00	0,00	0,00	0,00	0,00	
alienacao de bens moveis	120.000,00	0,00	0,00	0,00	0,00	0,00	0,00	
transferencias de capital	600.000,00	1.491.118,00	499.999,00	33,53	1.741.117,00	116,76	-249.999,00	
transferencias da uniao e de suas entidades	0,00	941.118,00	499.999,00	53,12	1.191.117,00	126,56	-249.999,00	
transfdo estados, do df e de suas entidades	600.000,00	550.000,00	0,00	0,00	550.000,00	100,00	0,00	
RECEITAS (INTRA-ORCAMENTARIAS) (II)	0,00	0,00	0,00	0,00	0,00	0,00	0,00	
SUBTOTAL DAS RECEITAS (III)=(I+II)	51.180.000,00	57.537.343,17	11.570.348,67	20,10	58.116.338,61	101,00	-578.995,44	
OPERACOES DE CREDITO/ REFINANCIAMENTO (IV)								
Operacoes de Credito - Mercado Interno	0,00	0,00	0,00	0,00	0,00	0,00	0,00	
Mobiliaria	0,00	0,00	0,00	0,00	0,00	0,00	0,00	
Contratual	0,00	0,00	0,00	0,00	0,00	0,00	0,00	
Operacoes de Credito - Mercado Externo	0,00	0,00	0,00	0,00	0,00	0,00	0,00	
Mobiliaria	0,00	0,00	0,00	0,00	0,00	0,00	0,00	
Contratual	0,00	0,00	0,00	0,00	0,00	0,00	0,00	
TOTAL DAS RECEITAS (V) = (III + IV)	51.180.000,00	57.537.343,17	11.570.348,67	20,10	58.116.338,61	101,00	-578.995,44	
DEFICIT (VI)1					3.647.912,09			
TOTAL COM DEFICIT (VII) = (V + VI)	51.180.000,00	57.537.343,17	11.570.348,67	20,10	61.764.250,70	107,34	-4.226.907,53	
SALDOS DE EXERCICIOS ANTERIORES		8.171.651,21			8.171.651,21			
recursos arrecadados em exercicios anteriores - RPPS		0,00			0,00			
superavit financeiro utilizado para creditos adicionais		8.171.651,21			8.171.651,21			



CN-SIFPM		MUNICÍPIO DE NOVA CAMPINA							CONAM	
		RELATORIO RESUMIDO DA EXECUCAO ORCAMENTARIA BALANCO ORCAMENTARIO ORCAMENTOS FISCAL E DA SEGURIDADE SOCIAL								
Periodo de Referencia: JANEIRO a DEZEMBRO 2023 / BIMESTRE: NOVEMBRO-DEZEMBRO										
RREO - ANEXO 1 (LRF, Art. 52, inciso I, alneas "a" e "b" do inciso II e paragrafo 1o)										
Em Reais										
DESPESAS	DOTACAO INICIAL (d)	DOTACAO ATUALIZADA (e)	DESPESAS EMPENHADAS		SALDO (g)=(e-f)	DESPESAS LIQUIDADAS		SALDO (i)=(e-h)	DESPESAS PAGAS Ate o Bimestre (j)	INSCRITAS EM RESTOS A PAGAR NAO PROCESSADOS (k)
			No Bimestre	Ate o Bimestre (f)		No Bimestre	Ate o Bimestre (h)			
DESPESAS (EXCETO INTRA-ORCAMENTARIAS)(VIII)	51.180.000,00	66.748.220,62	7.603.917,36	61.764.250,70	4.983.969,92	14.134.490,63	59.405.144,59	7.343.076,03	57.728.324,37	0,00
DESPESAS CORRENTES	47.924.106,00	58.025.154,06	6.403.300,47	54.445.172,76	3.579.981,30	13.282.574,51	53.967.467,96	4.057.686,10	52.586.336,96	0,00
pessoal e encargos sociais	25.816.000,00	27.671.876,56	1.715.215,01	26.394.017,44	1.277.859,12	5.206.624,21	26.394.017,44	1.277.859,12	26.040.981,82	0,00
juros e encargos da divida	1.000,00	1.000,00	0,00	0,00	1.000,00	0,00	0,00	1.000,00	0,00	0,00
outras despesas correntes	22.107.106,00	30.352.277,50	4.688.085,46	28.051.155,32	2.301.122,18	8.075.950,30	27.573.450,52	2.778.826,98	26.545.355,14	0,00
DESPESAS DE CAPITAL	3.227.274,00	8.723.046,56	1.200.616,89	7.319.077,94	1.403.968,62	851.916,12	5.437.676,63	3.285.369,93	5.141.987,41	0,00
investimentos	3.225.274,00	8.721.046,56	1.200.616,89	7.319.077,94	1.401.968,62	851.916,12	5.437.676,63	3.283.369,93	5.141.987,41	0,00
inversoes financeiras	1.000,00	1.000,00	0,00	0,00	1.000,00	0,00	0,00	1.000,00	0,00	0,00
amortizacao da divida	1.000,00	1.000,00	0,00	0,00	1.000,00	0,00	0,00	1.000,00	0,00	0,00
RESERVA DE CONTINGENCIA	28.620,00	20,00	0,00	0,00	20,00	0,00	0,00	20,00	0,00	0,00
reserva de contingencia	28.620,00	20,00	0,00	0,00	20,00	0,00	0,00	20,00	0,00	0,00
DESPESAS (INTRA-ORCAMENTARIAS) (IX)	0,00	0,00	0,00	0,00	0,00	0,00	0,00	0,00	0,00	0,00
SUBTOTAL DAS DESPESAS (X)=(VIII + IX)	51.180.000,00	66.748.220,62	7.603.917,36	61.764.250,70	4.983.969,92	14.134.490,63	59.405.144,59	7.343.076,03	57.728.324,37	0,00
AMORTIZACAO DA DIVIDA/ REFINANCIAMENTO(XI)	0,00	0,00	0,00	0,00	0,00	0,00	0,00	0,00	0,00	0,00
Amortizacao da Divida Interna	0,00	0,00	0,00	0,00	0,00	0,00	0,00	0,00	0,00	0,00
Divida Mobiliaria	0,00	0,00	0,00	0,00	0,00	0,00	0,00	0,00	0,00	0,00
Divida Contratual	0,00	0,00	0,00	0,00	0,00	0,00	0,00	0,00	0,00	0,00
Amortizacao da Divida Externa	0,00	0,00	0,00	0,00	0,00	0,00	0,00	0,00	0,00	0,00
Divida Mobiliaria	0,00	0,00	0,00	0,00	0,00	0,00	0,00	0,00	0,00	0,00
Divida Contratual	0,00	0,00	0,00	0,00	0,00	0,00	0,00	0,00	0,00	0,00
TOTAL DAS DESPESAS (XII) = (X + XI)	51.180.000,00	66.748.220,62	7.603.917,36	61.764.250,70	4.983.969,92	14.134.490,63	59.405.144,59	7.343.076,03	57.728.324,37	0,00
SUPERAVIT (XIII)				0,00			0,00		388.014,24	
TOTAL COM SUPERAVIT (XIV) = (XII + XIII)	51.180.000,00	66.748.220,62	7.603.917,36	61.764.250,70	4.983.969,92	14.134.490,63	59.405.144,59	7.343.076,03	58.116.338,61	0,00
RESERVA DO RPPS	0,00	0,00			0,00			0,00		

CONAM-RRE01-2023



CN-SIFPM		MUNICÍPIO DE NOVA CAMPINA					CONAM	
		RELATORIO RESUMIDO DA EXECUCAO ORCAMENTARIA BALANCO ORCAMENTARIO ORCAMENTOS FISCAL E DA SEGURIDADE SOCIAL						
Período de Referência: JANEIRO a DEZEMBRO 2023 / BIMESTRE: NOVEMBRO-DEZEMBRO								
RREO - ANEXO 1 (LRF, Art. 52, inciso I, alíneas "a" e "b" do inciso II e parágrafo 1º)								Em Reais
RECEITAS	PREVISAO INICIAL	PREVISAO ATUALIZADA (a)	RECEITAS REALIZADAS				SALDO (a-c)	
			No Bimestre (b)	% (b/a)	Ate o Bimestre (c)	% (c/a)		
TOTAL DAS RECEITAS INTRA-ORCAMENTARIAS	0,00	0,00	0,00	0,00	0,00	0,00	0,00	

DESPESAS INTRA-ORCAMENTARIAS	DOTACAO INICIAL (d)	DOTACAO ATUALIZADA (e)	DESPESAS EMPENHADAS		SALDO (g)=(e-f)	DESPESAS LIQUIDADAS		SALDO (i)=(e-h)	DESPESAS PAGAS (j)	INSCRITAS EM RESTOS A PAGAR NAO PROCESSADOS (k)
			No Bimestre	Ate o Bimestre (f)		No Bimestre	Ate o Bimestre (h)			
TOTAL DAS DESPESAS INTRA-ORCAMENTARIAS	0,00	0,00	0,00	0,00	0,00	0,00	0,00	0,00	0,00	0,00

CONAM-RREO1-2023

FONTE:CN-SIFPM - Sistema Integrado de Financas Publicas Municipais, Unidade responsavel- CONTABILIDADE, Data da emissao 31/JAN/2024 e hora de emissao 11:56

NOTAS:

1. O deficit sera apurado pela diferenca entre a receita realizada e a despesa liquidada nos cinco primeiros bimestres e a despesa empenhada no ultimo bimestre.

- Entidade(s) sem arquivo(s) XML referente ao periodo selecionado:

Entidade: 01 PREFEITURA MUNICIPAL sem arquivo(s) XML do(s) mes(es): 13
Entidade: 02 CAMARA MUNICIPAL sem arquivo(s) XML do(s) mes(es): 13



MUNICIPIO DE NOVA CAMPINA		
Relatorio Resumido da Execucao Orcamentaria Demonstrativo das Receitas e Despesas com Manutencao e Desenvolvimento do Ensino - MDE Orcamentos Fiscal e da Seguridade Social		
RREO - ANEXO 8 (LDB, art.72)		Periodo de Referencia: JANEIRO a DEZEMBRO 2023 / BIMESTRE: NOVEMBRO-DEZEMBRO
RECEITA RESULTANTE DE IMPOSTOS (Arts. 212 e 212-A da Constituicao Federal)		
RECEITA RESULTANTE DE IMPOSTOS	PREVISAO ATUALIZADA (a)	RECEITAS REALIZADAS Ate o Bimestre (b)
1 - RECEITA DE IMPOSTOS	7.909.000,00	8.636.192,21
1.1- Receita Resultante do Imposto sobre a Propr.Predial e Ter.Urbana- IPTU	494.000,00	522.008,77
1.2- Receita Resultante do Imposto sobre Transmissao Inter Vivos - ITBI	412.000,00	411.271,97
1.3- Receita Resultante do Imposto sobre Servicos de Qualquer Natureza-ISS	5.859.000,00	6.511.254,61
1.4- Receita Resultante do Imposto de Renda Retido na Fonte - IRRF	1.144.000,00	1.191.656,86
2 - RECEITA DE TRANSFERENCIAS CONSTITUCIONAIS E LEGAIS	33.167.799,32	32.411.353,07
2.1- Cota-Parte FPM	15.485.199,32	15.022.198,95
2.1.1- Parcela referente a CF, art. 159, I, alinea b	14.085.199,32	13.669.221,39
2.1.2- Parcela referente a CF, art. 159, I, alneas d e e	1.400.000,00	1.352.977,56
2.2- Cota-Parte ICMS	16.124.800,00	15.897.280,20
2.3- Cota-Parte IPI-Exportacao	91.200,00	92.772,97
2.4- Cota-Parte ITR	203.600,00	153.766,86
2.5- Cota-Parte IPVA	1.030.000,00	1.100.088,02
2.6- Cota-Parte IOF-Ouro		
2.7- Compensacoes Financeiras Provenientes de Imp. e Transf.Constitucionais	233.000,00	145.246,07
3 - TOTAL DA RECEITA RESULTANTE DE IMPOSTOS (1 + 2)	41.076.799,32	41.047.545,28
4 - TOTAL DESTINADO AO FUNDEB-20% DE ((2.1.1)+(2.2)+(2.3)+(2.4)+(2.5)+(2.7))	6.353.559,86	6.211.675,10
5 - VALOR MINIMO A SER APLICADO ALEM DO VALOR DESTINADO AO FUNDEB 5% DE ((2.1.1) + (2.2) + (2.3) + (2.4) + (2.5)) + 25% DE ((1.1) + (1.2) + (1.3) + (1.4) + (2.1.2) + (2.6))	3.903.989,96	4.042.948,91
FUNDEB		
RECEITAS RECEBIDAS DO FUNDEB NO EXERCICIO	PREVISAO ATUALIZADA (a)	RECEITAS REALIZADAS Ate o Bimestre (b)
6 - TOTAL DAS RECEITAS DO FUNDEB RECEBIDAS	11.300.000,00	11.070.530,16
6.1- FUNDEB - Impostos e Transferencias de Impostos	11.105.000,00	10.875.756,34
6.1.1- Principal	11.050.000,00	10.822.149,85
6.1.2- Rendimentos de Aplicacao Financeira	55.000,00	53.606,49
6.1.3- Ressarcimento de Recursos do FUNDEB		
6.2- FUNDEB - Complementacao da Uniao - VAAF		
6.2.1- Principal		
6.2.2- Rendimentos de Aplicacao Financeira		
6.2.3- Ressarcimento de Recursos do FUNDEB		



CN-SIFPM		MUNICIPIO DE NOVA CAMPINA				CONAM
Relatorio Resumido da Execucao Orcamentaria Demonstrativo das Receitas e Despesas com Manutencao e Desenvolvimento do Ensino - MDE Orcamentos Fiscal e da Seguridade Social						
RREO - ANEXO 8 (LDB, art.72)		Periodo de Referencia: JANEIRO a DEZEMBRO 2023 / BIMESTRE: NOVEMBRO-DEZEMBRO				R\$ 1,00
RECEITAS RECEBIDAS DO FUNDEB NO EXERCICIO		PREVISAO ATUALIZADA (a)		RECEITAS REALIZADAS Ate o Bimestre (b)		
6.3- FUNDEB - Complementacao da Uniao - VAAT						
6.3.1- Principal						
6.3.2- Rendimentos de Aplicacao Financeira						
6.3.3- Ressarcimento de Recursos do FUNDEB						
6.4- FUNDEB - Complementacao da Uniao - VAAR		195.000,00		194.773,82		
6.4.1- Principal		195.000,00		194.773,82		
6.4.2- Rendimentos de Aplicacao Financeira						
6.4.3- Ressarcimento de Recursos do FUNDEB						
7 - RESULTADO LIQUIDO DAS TRANSFERENCIAS DO FUNDEB (6.1.1 - 4)1		4.696.440,14		4.610.474,75		
ACRESCIMO RESULTANTE DAS TRANSFERENCIAS DO FUNDEB						
RECURSOS RECEBIDOS EM EXERCICIOS ANTERIORES E NAO UTILIZADOS (SUPERAVIT)				VALOR		
8 - TOTAL DOS RECURSOS DE SUPERAVIT				53.115,17		
8.1- SUPERAVIT DO EXERCICIO IMEDIATAMENTE ANTERIOR				53.115,17		
8.2- SUPERAVIT RESIDUAL DE OUTROS EXERCICIOS						
9 - TOTAL DOS RECURSOS DO FUNDEB DISPONIVEIS PARA UTILIZACAO (6 + 8)				11.123.645,33		
DESPESAS COM RECURSOS DO FUNDEB (Por Subfuncao)	DOTACAO ATUALIZADA (c)	DESPESAS EMPENHADAS Ate o Bimestre (d)	DESPESAS LIQUIDADAS Ate o Bimestre (e)	DESPESAS PAGAS Ate o Bimestre (f)	INSCRITAS EM RESTOS A PAGAR NAO PROCESSADOS (g)	
10- TOTAL DAS DESPESAS COM RECURSOS DO FUNDEB	*	11.123.645,33	11.123.645,33	11.123.645,33		
10.1- Profissionais da Educacao Basica	*	9.632.676,62	9.632.676,62	9.632.676,62		
10.1.1- Educacao Infantil	*	2.708.217,12	2.708.217,12	2.708.217,12		
10.1.2- Ensino Fundamental	*	6.924.459,50	6.924.459,50	6.924.459,50		
10.1.3- Educacao de Jovens e Adultos	*					
10.1.4- Educacao Especial	*					
10.1.5- Administracao Geral	*					
10.2- Outras Despesas	*	1.490.968,71	1.490.968,71	1.490.968,71		
10.2.1- Educacao Infantil	*	109.527,81	109.527,81	109.527,81		
10.2.2- Ensino Fundamental	*	1.381.440,90	1.381.440,90	1.381.440,90		
10.2.3- Educacao de Jovens e Adultos	*					
10.2.4- Educacao Especial	*					
10.2.5- Administracao Geral	*					
10.2.6- Transporte (Escolar)	*					
10.2.7- Outras	*					



CN-SIFPM		MUNICIPIO DE NOVA CAMPINA				CONAM	
Relatorio Resumido da Execucao Orcamentaria Demonstrativo das Receitas e Despesas com Manutencao e Desenvolvimento do Ensino - MDE Orcamentos Fiscal e da Seguridade Social							
RREO - ANEXO 8 (LDB, art.72)		Periodo de Referencia: JANEIRO a DEZEMBRO 2023 / BIMESTRE: NOVEMBRO-DEZEMBRO				R\$ 1,00	
DESPESAS CUSTEADAS COM RECEITAS DO FUNDEB RECEBIDAS NO EXERCICIO	DESPESAS EMPENHADAS Ate o Bimestre (d)	DESPESAS LIQUIDADAS Ate o Bimestre (e)	DESPESAS PAGAS Ate o Bimestre (f)	INSCRITAS EM RESTOS A PAGAR NAO PROCESSADOS (g)	INSCRITAS EM RESTOS A PAGAR PROCESSADOS (SEM DISPONIBILIDADE DE CAIXA)7 (h)	DESPESAS EMPENHADAS EM VALOR SUPERIOR AO TOTAL DAS RECEITAS RECEBIDAS NO EXERCICIO 9 (i)	
11- TOTAL DAS DESPESAS CUSTEADAS C/RECURSOS DO FUNDEB RECEBIDAS NO EXERCICIO	11.070.530,16	11.070.530,16	11.070.530,16				
11.1- Total das Despesas custeadas com FUNDEB - Impostos e Transferencias de Impostos	10.875.756,34	10.875.756,34	10.875.756,34				
11.2- Total das Despesas custeadas com FUNDEB - Complementacao da Uniao - VAAF							
11.3- Total das Despesas custeadas com FUNDEB - Complementacao da Uniao - VAAT							
11.4- Total das Despesas custeadas com FUNDEB - Complementacao da Uniao - VAAR	194.773,82	194.773,82	194.773,82				
12- Total das Despesas do FUNDEB com Profissionais da Educacao Basica	9.579.561,45	9.579.561,45	9.579.561,45				
13- Total das Despesas custeadas c/FUNDEB-Complement. Uniao - VAAT Aplicadas na Educacao Infantil							
14- Total das Despesas custeadas c/FUNDEB-Complement. Uniao - VAAT Aplicadas em Despesa de Capital							
INDICADORES - Art.212-A, inciso XI e par.3o - Constituicao Federal2			VALOR EXIGIDO (j)	VALOR APLICADO (k)	VALOR CONSIDERADO APOS DEDUCOES (l)		% APLICADO (m)
15- Minimo de 70% do FUNDEB na Remuneracao dos Profissionais da Educacao Basica			7.613.029,43	9.579.561,45	9.579.561,45		88,08
16- Percentual de 50% da Complementacao da Uniao ao FUNDEB(VAAT) na Educacao Infantil			0,00	0,00	0,00		
17- Minimo de 15% da Complementacao da Uniao ao FUNDEB - VAAT em Despesas de Capital			0,00	0,00	0,00		
INDICADOR - Art.25, par.3o - Lei N.14.113, de 2020 - (Maximo de 10% de Superavit)3		VALOR MAXIMO PERMITIDO (n)	VALOR NAO APLICADO (o)	VALOR NAO APLICADO APOS AJUSTE (p)	VALOR TOTAL DE SUPERAVIT NAO APLICADO ATE O FINAL EXERCICIO(q)		% NAO APLICADO (r)
18- Total da Receita Recebida e nao Aplicada no Exercicio		1.107.053,01		0,00			0,00
INDICADOR - Art.25, par.3o - Lei N. 14.113, de 2020 (Aplicacao do Superavit de Exercicio Anterior)3		VALOR SUPERAVIT PERMITIDO NO EXERCICIO ANTERIOR (s)	VALOR NAO APLICADO NO EXERCICIO ANTERIOR (t)	VALOR SUPERAVIT APLICADO ATE O PRIMEIRO QUADRIMESTRE (u)	VALOR APLICADO APOS O PRIMEIRO QUADRIMESTRE (v)	VALOR TOTAL DE SUPERAVIT NAO APLICADO ATE O FINAL DO EXERCICIO (w)	VALOR APLICADO ATE O PRIMEIRO QUADRIMESTRE QUE INTEGRARA O LIMITE CONSTITUCIONAL (x)
19- TOTAL DAS DESPESAS CUSTEADAS COM SUPERAVIT FUNDEB		1.074.807,67	53.115,17	53.115,17	0,00	0,00	53.115,17
19.1- Total das Despesas custeadas com FUNDEB - Impostos e Transferencias de Impostos		1.074.807,67	53.115,17	53.115,17	0,00	0,00	53.115,17
19.2- Total das Despesas custeadas com FUNDEB - Complementacao da Uniao (VAAF + VAAT + VAAR)		0,00	0,00	0,00	0,00	0,00	0,00



CN-SIFPM		MUNICIPIO DE NOVA CAMPINA				CONAM
Relatorio Resumido da Execucao Orcamentaria Demonstrativo das Receitas e Despesas com Manutencao e Desenvolvimento do Ensino - MDE Orcamentos Fiscal e da Seguridade Social						
RREO - ANEXO 8 (LDB, art.72)		Periodo de Referencia: JANEIRO a DEZEMBRO 2023 / BIMESTRE: NOVEMBRO-DEZEMBRO				R\$ 1,00
DESPESAS COM ACOES TYPICAS DE MDE-RECEITAS DE IMPOSTOS-EXCETO FUNDEB (Por Subfuncao)	DOTACAO ATUALIZADA (c)	DESPESAS EMPENHADAS Ate o Bimestre (d)	DESPESAS LIQUIDADAS Ate o Bimestre (e)	DESPESAS PAGAS Ate o Bimestre (f)	INSCRITAS EM RESTOS A PAGAR NAO PROCESSADOS (g)	
20- TOTAL DAS DESPESAS COM ACOES TYPICAS DE MDE CUSTEADAS COM RECEITAS DE IMPOSTOS	*	5.995.215,36	5.991.267,94	5.693.235,99		
20.1- Educacao Infantil	*	1.506.132,47	1.505.666,90	1.409.345,66		
20.2- Ensino Fundamental	*	4.363.482,89	4.360.001,04	4.168.690,33		
20.3- Educacao de Jovens e Adultos	*					
20.4- Educacao Especial	*	125.600,00	125.600,00	115.200,00		
20.5- Administracao Geral	*					
20.6- Transporte (Escolar)	*					
20.7- Outras	*					
DESPESAS COM ACOES TYPICAS DE MDE - RECEITAS DE IMPOSTOS E RECURSOS DO FUNDEB (Por Area de Atuacao)6	DOTACAO ATUALIZADA (c)	DESPESAS EMPENHADAS Ate o Bimestre (d)	DESPESAS LIQUIDADAS Ate o Bimestre (e)	DESPESAS PAGAS Ate o Bimestre (f)	INSCRITAS EM RESTOS A PAGAR NAO PROCESSADOS (g)	
21- TOTAL DAS DESPESAS COM ACOES TYPICAS DE MDE CUSTEADAS COM RECEITAS DE IMPOSTOS E FUNDEB	*	17.118.860,69	17.114.913,27	16.816.881,32		
21.1- EDUCACAO INFANTIL	*	4.323.877,40	4.323.411,83	4.227.090,59		
21.1.1- Creche	*	2.837.517,26	2.837.051,69	2.758.826,98		
21.1.2- Pre-escola	*	1.486.360,14	1.486.360,14	1.468.263,61		
21.2- ENSINO FUNDAMENTAL	*	12.794.983,29	12.791.501,44	12.589.790,73		
APURACAO DAS DESPESAS PARA FINS DE LIMITE MINIMO CONSTITUCIONAL					VALOR	
22- TOTAL DAS DESPESAS DE MDE CUSTEADAS COM RECURSOS DE IMPOSTOS = L20(d ou e)					5.995.215,36	
23- TOTAL DAS RECEITAS TRANSFERIDAS AO FUNDEB = (L4)					6.211.675,10	
24- (-) RECEITAS DO FUNDEB NAO UTILIZADAS NO EXERCICIO, EM VALOR SUPERIOR A 10% = L18(g)					0,00	
25- VALOR APLICADO ATE O PRIMEIRO QUADRIMESTRE QUE INTEGRARA O LIMITE CONSTITUCIONAL = L19.1(x)					53.115,17	
26- (-) RESTOS A PAGAR NAO PROCESSADOS INSCRITOS NO EXERC.SEM DISPONIBILIDADE FINANC.DE RECURSOS DE IMPOSTOS 4 e 7					0,00	
27- (-) CANCELAMENTO, NO EXERC.,DE RP INSCRITOS C/DISPONIBILIDADE FINANC.DE RECURSOS DE IMPOSTOS VINC.AO ENSINO = (L30.1(af)+L30.2(af))					0,00	
28- TOTAL DAS DESPESAS PARA FINS DE LIMITE (22 + 23 - 24 + 25 - 26 - 27)					12.260.005,63	
APURACAO DO LIMITE MINIMO CONSTITUCIONAL 2 E 5			VALOR EXIGIDO (z)	VALOR APLICADO (aa)	% APLICADO (ab)	
29- APLICACAO EM MDE SOBRE A RECEITA RESULTANTE DE IMPOSTOS			10.261.886,32	12.260.005,63	29,87	
RESTOS A PAGAR INSCRITOS EM EXERCICIOS ANTERIORES DE DESPESAS CONSIDERADAS PARA CUMPRIMENTO DO LIMITE	SALDO INICIAL (ac)	RP LIQUIDADOS (ad)	RP PAGOS (ae)	RP CANCELADOS (af)	SALDO FINAL (ag)=(ac-ae-af)	
30- RESTOS A PAGAR DE DESPESAS COM MDE	480.927,90	45.866,58	450.077,25		30.850,65	
30.1- Executadas c/Recursos de Impostos e Transferencias de Impostos	155.562,81	45.866,58	124.773,56		30.789,25	
30.2- Executadas c/Recursos do FUNDEB-Impostos	325.365,09		325.303,69		61,40	
30.3- Executadas c/Recursos do FUNDEB-Compl.da Uniao(VAAT+VAAF+VAAR)						



CN-SIFPM	MUNICIPIO DE NOVA CAMPINA	CONAM
Relatorio Resumido da Execucao Orcamentaria Demonstrativo das Receitas e Despesas com Manutencao e Desenvolvimento do Ensino - MDE Orcamentos Fiscal e da Seguridade Social		
RREO - ANEXO 8 (LDB, art.72)	Periodo de Referencia: JANEIRO a DEZEMBRO 2023 / BIMESTRE: NOVEMBRO-DEZEMBRO	R\$ 1,00

OUTRAS INFORMACOES PARA CONTROLE		
RECEITAS ADICIONAIS PARA FINANCIAMENTO DO ENSINO	PREVISAO ATUALIZADA (a)	RECEITAS REALIZADAS Ate o Bimestre (b)
31- TOTAL DAS RECEITAS ADICIONAIS PARA FINANCIAMENTO DO ENSINO	3.425.925,60	3.418.470,03
31.1- RECEITA DE TRANSFERENCIAS DO FNDE(INCLUINDO RENDIMENTOS-APLIC.FINANCEIRA)	2.368.105,60	2.350.876,42
31.1.1- Salario-Educao	1.860.000,00	1.858.201,32
31.1.2- PDDE		
31.1.3- PNAE	276.500,00	259.503,52
31.1.4- PNATE	92.500,00	93.012,48
31.1.5- Outras Transferencias do FNDE	139.105,60	140.159,10
31.2- RECEITA DE TRANSFERENCIAS DE CONVENIOS	1.022.500,00	1.022.936,91
31.3- RECEITA DE ROYALITES DESTINADOS A EDUCACAO		
31.4- RECEITA DE OPERACOES DE CREDITO VINCULADAS A EDUCACAO		
31.5- OUTRAS RECEITAS PARA FINANCIAMENTO DO ENSINO	35.320,00	44.656,70

OUTRAS DESPESAS COM EDUCACAO (Por Subfuncao)6	DOTACAO ATUALIZADA (c)	DESPESAS EMPENHADAS Ate o Bimestre (d)	DESPESAS LIQUIDADAS Ate o Bimestre (e)	DESPESAS PAGAS Ate o Bimestre (f)	INSCRITAS EM RESTOS A PAGAR NAO PROCESSADOS (g)
32- TOTAL DAS OUTRAS DESPESAS COM EDUCACAO	*	5.998.500,94	5.554.113,92	5.462.603,35	
32.1- Educacao Infantil	*	481.911,79	394.901,10	391.187,01	
32.2- Ensino Fundamental	*	2.678.607,11	2.323.507,58	2.236.953,45	
32.3- Ensino Medio	*	1.082.047,04	1.082.047,04	1.082.047,04	
32.4- Ensino Superior	*				
32.5- Ensino Profissional	*				
32.6- Educacao de Jovens e Adultos	*				
32.7- Educacao Especial	*				
32.8- Outras	*	1.755.935,00	1.753.658,20	1.752.415,85	
TOTAL GERAL DAS DESPESAS COM EDUCACAO	DOTACAO ATUALIZADA (c)	DESPESAS EMPENHADAS Ate o Bimestre (d)	DESPESAS LIQUIDADAS Ate o Bimestre (e)	DESPESAS PAGAS Ate o Bimestre (f)	INSCRITAS EM RESTOS A PAGAR NAO PROCESSADOS (g)
33- TOTAL GERAL DAS DESPESAS COM EDUCACAO (10 + 20 + 32)	*	23.117.361,63	22.669.027,19	22.279.484,67	
33.1- Despesas Correntes	*	21.663.960,02	21.363.688,11	20.984.540,81	
33.1.1- Pessoal Ativo	*	13.558.038,10	13.558.038,10	13.371.881,48	
33.1.2- Pessoal Inativo	*				
33.1.3- Transferencias as instituicoes comunitarias, confessionais ou filantropicas sem fins lucrativos	*				
33.1.4- Outras Despesas Correntes	*	8.105.921,92	7.805.650,01	7.612.659,33	
33.2- Despesas de Capital	*	1.453.401,61	1.305.339,08	1.294.943,86	
33.2.1- Transferencias as instituicoes comunitarias, confessionais ou filantropicas sem fins lucrativos	*				
33.2.2- Outras Despesas de Capital	*	1.453.401,61	1.305.339,08	1.294.943,86	



CN-SIFPM		MUNICÍPIO DE NOVA CAMPINA		CONAM
Relatorio Resumido da Execucão Orcamentaria Demonstrativo das Receitas e Despesas com Manutenção e Desenvolvimento do Ensino - MDE Orcamentos Fiscal e da Seguridade Social				
RREO - ANEXO 8 (LDB, art.72)		Periodo de Referencia: JANEIRO a DEZEMBRO 2023 / BIMESTRE: NOVEMBRO-DEZEMBRO		R\$ 1,00
CONTROLE DA DISPONIBILIDADE FINANCEIRA E CONCILIAÇÃO BANCARIA		FUNDEB (ah)	SALARIO EDUCACAO (ai)	
34- DISPONIBILIDADE FINANCEIRA EM 31 DE DEZEMBRO DE 2022		868.082,57	0,00	
35- (+) INGRESSO DE RECURSOS ATE O BIMESTRE (orcamentario)		11.070.530,16	1.858.201,32	
36- (-) PAGAMENTOS EFETUADOS ATE O BIMESTRE (orcamentario e restos a pagar)		11.448.949,02	3.984.517,17	
37- (=) DISPONIBILIDADE FINANCEIRA ATE O BIMESTRE		489.663,71	-2.126.315,85	
38- (+) AJUSTES POSITIVOS (RETENCOES E OUTROS VALORES EXTRAORCAMENTARIOS)		0,00	0,00	
39- (-) AJUSTES NEGATIVOS (OUTROS VALORES EXTRAORCAMENTARIOS)		0,00	0,00	
40- (=) SALDO FINANCEIRO CONCILIADO (Saldo Bancario)		489.663,71	-2.126.315,85	

FONTE:CN-SIFPM - Sistema Integrado de Financas Publicas Municipais, Unidade responsavel- CONTABILIDADE, Data da emissao 30/JAN/2024 e hora de emissao 16:34
(*) Valores nao informados considerando que na Lei Orcamentaria, a discriminacao da despesa, quanto a sua natureza, foi elaborada por categoria economica, grupo de natureza de despesa e modalidade de aplicacao, nos termos do artigo 6o. da Portaria Interministerial STN/SOF No. 163/2001 e alteracoes posteriores.

NOTAS:

- SE RESULTADO LIQUIDO DA TRANSFERENCIA (7) > 0 = ACRESCIMO RESULTANTE DAS TRANSFERENCIAS DO FUNDEB,
SE RESULTADO LIQUIDO DA TRANSFERENCIA (7) < 0 = DECRESCIMO RESULTANTE DAS TRANSFERENCIAS DO FUNDEB
- Limites minimos anuais a serem cumpridos no encerramento do exercicio.
- Art. 25,par.3o, Lei 14.113/2020: Ate 10% (dez por cento) dos recursos recebidos a conta dos Fundos, inclusive relativos a complementacao da Uniao, nos termos do par.2o do art. 16 desta Lei, poderao ser utilizados no primeiro quadrimestre do exercicio imediatamente subsequente, mediante abertura de credito adicional.
- Os valores referentes a parcela dos Restos a Pagar inscritos sem disponibilidade financeira vinculada a educacao deverao ser informados somente no RREO do ultimo bimestre do exercicio.
- Nos cinco primeiros bimestres do exercicio o acompanhamento sera feito com base na despesa liquidada. No ultimo bimestre do exercicio, o valor devera corresponder ao total da despesa empenhada.
- As linhas representam areas de atuacao e nao correspondem exatamente as subfuncoes da Funcao Educacao. As despesas classificadas nas demais subfuncoes tipicas e nas subfuncoes atipicas deverao ser rateadas para essas areas de atuacao.
- Valor inscrito em RPNP sem disponibilidade de caixa, que nao sera considerado na apuracao dos indicadores e limites. Para as linhas 15, 16 e 17, devera ser comparado o total inscrito em RPNP com a disponibilidade de caixa por fonte de recursos. Para a linha 14, devera ser verificada a diferenca entre a disponibilidade nas Fontes do Fundeb e os RPNP referentes a essas despesas. Para a linha 18, devera ser verificada a diferenca entre as disponibilidades na Fonte VAAT e os RPNP dessas despesas.
- Controle da execucao de restos a pagar considerados no cumprimento do limite minimo dos exercicios anteriores.
- Nesta coluna nao devem ser informados valores inferiores a 0 (zero).
- Essa coluna nao deve conter percentual superior a 100%. Caso isso ocorra, em razao de valores informados na coluna (i), os percentuais devem ser ajustados para 100%.

- Entidade(s) sem arquivo(s) XML referente ao periodo selecionado:

Entidade: 01 PREFEITURA MUNICIPAL


sem arquivo(s) XML do(s) mes(es): 13

Entidade: 02 CAMARA MUNICIPAL

sem arquivo(s) XML do(s) mes(es): 13


Assumo a responsabilidade pelas informacoes acima ressaltando a diferenca da metodologia adotada para apuracao dos limites constitucionais em relacao ao TCE/TCM.



CN-SIFPM		MUNICÍPIO DE NOVA CAMPINA								CONAM	
		RELATORIO RESUMIDO DA EXECUCAO ORCAMENTARIA									
		DEMONSTRATIVO DA EXECUCAO DAS DESPESAS POR FUNCAO E SUBFUNCAO									
		ORCAMENTOS FISCAL E DA SEGURIDADE SOCIAL									
RREO - ANEXO 2 (LRF, Art. 52, inciso II, alinea "c")		Periodo de Referencia: JANEIRO a DEZEMBRO 2023 / BIMESTRE: NOVEMBRO-DEZEMBRO								Em Reais	
FUNCAO/SUBFUNCAO	DOTACAO INICIAL	DOTACAO ATUALIZADA (a)	DESPESAS EMPENHADAS			SALDO (c)=(a-b)	DESPESAS LIQUIDADAS			SALDO (e)=(a-d)	INSCRITAS EM RESTOS A PAGAR NAO PROCESSADOS (f)
			No Bimestre	Ate o Bimestre (b)	% (b/ III/ b)		No Bimestre	Ate o Bimestre (d)	% (d/ III/ d)		
DESPESAS (EXCETO INTRA-ORCAMENTARIAS)(I)	51.180.000,00	66.748.220,62	7.603.917,36	61.764.250,70	100,00	4.983.969,92	14.134.490,63	59.405.144,59	100,00	7.343.076,03	0,00
LEGISLATIVA											
acao legislativa	2.147.064,00	2.147.064,00	232.517,86	1.462.565,71	2,36	684.498,29	294.896,73	1.458.785,71	2,45	688.278,29	0,00
ADMINISTRACAO											
planejamento e orcamento	1.271.000,00	1.496.000,00	212.186,69	1.472.520,19	2,38	23.479,81	284.862,69	1.465.202,42	2,46	30.797,58	0,00
administracao geral	3.084.000,00	5.967.700,00	3.421.284,09	5.849.854,81	9,47	117.845,19	3.882.691,59	5.836.402,40	9,82	131.297,60	0,00
administracao de receitas	510.400,00	580.400,00	60.454,89	570.854,89	0,92	9.545,11	153.112,88	570.854,89	0,96	9.545,11	0,00
SEGURANCA PUBLICA											
policiamento	59.000,00	7.000,00	5.481,60	5.481,60	0,00	1.518,40	5.481,60	5.481,60	0,00	1.518,40	0,00
ASSISTENCIA SOCIAL											
assistencia ao idoso	168.820,00	152.444,00	14.111,74	140.016,63	0,22	12.427,37	29.745,75	140.016,63	0,23	12.427,37	0,00
assistencia a crianca e ao adolescente	201.856,00	261.799,13	29.147,10	228.699,61	0,37	33.099,52	58.748,48	228.234,04	0,38	33.565,09	0,00
assistencia comunitaria	3.076.410,00	2.728.798,70	216.424,76	2.506.954,83	4,05	221.843,87	463.388,37	2.498.677,99	4,20	230.120,71	0,00
SAUDE											
atencao basica	11.687.620,00	14.677.946,02	608.055,28	13.791.905,89	22,32	886.040,13	2.954.484,08	13.615.501,42	22,91	1.062.444,60	0,00
assistencia hospitalar e ambulatorial	104.000,00	116.000,00	-28.650,00	77.768,00	0,12	38.232,00	19.350,00	77.768,00	0,13	38.232,00	0,00
suporte profilatico e terapeutico	870.000,00	744.700,00	188.259,33	595.050,83	0,96	149.649,17	213.377,75	562.422,15	0,94	182.277,85	0,00
vigilancia sanitaria	305.000,00	314.000,00	10.440,29	285.073,05	0,46	28.926,95	55.850,99	284.607,48	0,47	29.392,52	0,00
vigilancia epidemiologica	43.000,00	74.962,00	-482,72	63.022,15	0,10	11.939,85	4.260,00	61.022,15	0,10	13.939,85	0,00
EDUCACAO											
alimentacao e nutricao	1.087.000,00	1.349.454,03	188.665,89	1.344.652,34	2,17	4.801,69	201.681,53	1.344.652,34	2,26	4.801,69	0,00
ensino fundamental	13.501.800,00	16.197.843,52	1.044.672,51	15.376.641,68	24,89	821.201,84	2.729.439,14	15.018.060,30	25,28	1.179.783,22	0,00
ensino medio	803.000,00	1.082.882,20	220.593,42	1.082.047,04	1,75	835,16	298.758,99	1.082.047,04	1,82	835,16	0,00
ensino profissional	151.000,00	228.000,00	-13.816,64	206.113,63	0,33	21.886,37	30.595,46	206.113,63	0,34	21.886,37	0,00
ensino superior	121.000,00	203.000,00	-25.510,68	168.878,12	0,27	34.121,88	26.390,32	166.601,32	0,28	36.398,68	0,00
educacao infantil	4.751.000,00	5.742.000,00	65.586,79	4.813.428,82	7,79	928.571,18	839.041,61	4.725.952,56	7,95	1.016.047,44	0,00
educacao especial	121.000,00	126.600,00	5.600,00	125.600,00	0,20	1.000,00	31.200,00	125.600,00	0,21	1.000,00	0,00
CULTURA											
patr.historico, artistico e arqueologico	31.800,00	12.800,00	0,00	10.014,91	0,01	2.785,09	0,00	10.014,91	0,01	2.785,09	0,00
difusao cultural	323.000,00	997.500,00	31.568,01	979.924,85	1,58	17.575,15	68.427,91	978.528,14	1,64	18.971,86	0,00
URBANISMO											
infra-estrutura urbana	3.045.530,00	5.806.968,28	147.104,39	5.523.996,27	8,94	282.972,01	790.832,36	4.958.029,16	8,34	848.939,12	0,00
servicos urbanos	1.900.900,00	2.345.400,00	331.727,42	2.073.370,67	3,35	272.029,33	257.845,62	1.749.417,34	2,94	595.982,66	0,00
SANEAMENTO											
saneamento basico urbano	236.000,00	266.000,00	21.813,93	154.321,34	0,24	111.678,66	43.469,24	154.321,34	0,25	111.678,66	0,00
AGRICULTURA											
extensao rural	404.000,00	780.078,74	12.738,35	731.475,65	1,18	48.603,09	184.051,05	715.593,65	1,20	64.485,09	0,00
INDUSTRIA											
promocao industrial	18.000,00	0,00	0,00	0,00	0,00	0,00	0,00	0,00	0,00	0,00	0,00
TRANSPORTE											
transporte rodoviario	714.180,00	738.180,00	54.087,14	697.989,19	1,13	40.190,81	92.837,10	697.989,19	1,17	40.190,81	0,00


CONAM-RREO2-2023



CN-SIFPM		MUNICÍPIO DE NOVA CAMPINA								CONAM	
		RELATORIO RESUMIDO DA EXECUCAO ORCAMENTARIA									
		DEMONSTRATIVO DA EXECUCAO DAS DESPESAS POR FUNCAO E SUBFUNCAO									
		ORCAMENTOS FISCAL E DA SEGURIDADE SOCIAL									
		Periodo de Referencia: JANEIRO a DEZEMBRO 2023 / BIMESTRE: NOVEMBRO-DEZEMBRO									
RREO - ANEXO 2 (LRF, Art. 52, inciso II, alinea "c")										Em Reais	
FUNCAO/SUBFUNCAO	DOTACAO INICIAL	DOTACAO ATUALIZADA (a)	DESPESAS EMPENHADAS			SALDO (c)=(a-b)	DESPESAS LIQUIDADAS			SALDO (e)=(a-d)	INSCRITAS EM RESTOS A PAGAR NAO PROCESSADOS (f)
			No Bimestre	Ate o Bimestre (b)	% (b/ III/ b)		No Bimestre	Ate o Bimestre (d)	% (d/ III/ d)		
DESPORTO E LAZER											
turismo	83.000,00	88.000,00	651,24	72.441,61	0,11	15.558,39	16.454,80	72.441,61	0,12	15.558,39	0,00
desporto comunitario	329.000,00	1.512.680,00	549.204,68	1.353.586,39	2,19	159.093,61	103.214,59	594.805,18	1,00	917.874,82	0,00
ENCARGOS ESPECIAIS											
servico da divida interna	2.000,00	2.000,00	0,00	0,00	0,00	2.000,00	0,00	0,00	0,00	2.000,00	0,00
RESERVA DE CONTINGENCIA											
reserva de contintencia	28.620,00	20,00	0,00	0,00	0,00	20,00	0,00	0,00	0,00	20,00	0,00
TOTAL (III)=(I + II)	51.180.000,00	66.748.220,62	7.603.917,36	61.764.250,70		4.983.969,92	14.134.490,63	59.405.144,59		7.343.076,03	0,00

CONAM-RREO2-2023



CN-SIFPM		MUNICÍPIO DE NOVA CAMPINA		CONAM
 <p>RELATORIO RESUMIDO DA EXECUCAO ORCAMENTARIA DEMONSTRATIVO DAS RECEITAS DE OPERACOES DE CREDITO E DESPESAS DE CAPITAL ORCAMENTOS FISCAL E DA SEGURIDADE SOCIAL Periodo de Referencia: JANEIRO a DEZEMBRO 2023 / BIMESTRE: NOVENBRO-DEZEMBRO</p>				
RREO - ANEXO 9 (LRF, art. 53, par. 1o, inciso I)				Em Reais
RECEITAS	PREVISAO ATUALIZADA (a)	RECEITAS REALIZADAS (b)	SALDO NAO REALIZADO (c)=(a - b)	
RECEITAS DE OPERACOES DE CREDITO 1 (I)	0,00	0,00	0,00	
DESPESAS	DOTACAO ATUALIZADA (d)	DESPESAS EMPENHADAS (e)	SALDO NAO EXECUTADO (f)=(d-e)	
DESPESAS DE CAPITAL	8.723.046,56	7.319.077,94	1.403.968,62	
Investimentos	8.721.046,56	7.319.077,94	1.401.968,62	
Inversoes Financeiras	1.000,00		1.000,00	
Amortizacao da Divida	1.000,00		1.000,00	
(-) Incentivos Fiscais a Contribuinte				
(-) Incentivos Fiscais a Contribuinte por Instituicoes Financeiras				
DESPESA DE CAPITAL LIQUIDA (II)	8.723.046,56	7.319.077,94	1.403.968,62	
	(d-a)	(e-b)	(f-c)	
RESULTADO PARA APURACAO DA REGRA DE OURO (III)=(II - I)	8.723.046,56	7.319.077,94	1.403.968,62	


CONAM-RREO9-2023

FORNTE:CN-SIFPM - Sistema Integrado de Financas Publicas Municipais, Unidade responsavel- CONTABILIDADE, Data da emissao 31/JAN/2024 e hora de emissao 12:00 NOTAS:

1. Operacoes de Credito descritas na CF, art.167, inciso III


- Entidade(s) sem arquivo(s) XML referente ao periodo selecionado:




CN-SIFPM		MUNICÍPIO DE NOVA CAMPINA						CONAM
		Relatorio Resumido da Execucao Orcamentaria Demonstrativo da Receita Corrente Liquida Orcamentos Fiscal e Da Seguridade Social						
RREO - ANEXO 3 (LRF, Art.53, inciso I)		Periodo de Referencia: JANEIRO/2023 A DEZEMBRO/2023						R\$ 1,00
ESPECIFICACAO	EVOLUCAO DA RECEITA REALIZADA NOS ULTIMOS 12 MESES							
	JAN/23	FEV/23	MAR/23	ABR/23	MAI/23	JUN/23	JUL/23	
RECEITAS CORRENTES (I)	5.428.819,62	4.723.965,48	4.857.373,68	3.933.067,28	5.863.743,13	4.505.939,36	5.291.310,19	
Impostos, Taxas e Contribuicoes de Melhoria	371.478,73	194.694,20	876.016,07	491.708,05	689.282,50	655.722,27	996.166,25	
IPTU	11.876,53	9.481,49	134.651,68	35.166,22	35.961,49	38.984,40	41.364,95	
ISS	218.364,03	86.743,97	558.751,79	316.553,70	527.330,86	504.717,68	491.162,53	
ITBI	0,00	340,00	3.720,00	30.368,98	12.756,25	1.045,33	341.257,83	
IRRF	130.414,29	77.367,77	105.738,94	82.407,34	81.556,23	78.884,18	84.729,84	
Outros Impostos, Taxas e Contribuicoes de Melhoria	10.823,88	20.760,97	73.153,66	27.211,81	31.677,67	32.090,68	37.651,10	
Contribuicoes	19.143,42	17.854,12	24.596,01	20.723,99	19.071,62	19.480,90	20.106,61	
Receita Patrimonial	135.549,23	137.130,09	150.056,35	114.412,73	131.854,76	135.055,30	122.752,74	
Rendimentos de Aplicacao Financeira	135.549,23	137.130,09	150.056,35	114.412,73	131.854,76	135.055,30	122.752,74	
Outras Receitas Patrimoniais	0,00	0,00	0,00	0,00	0,00	0,00	0,00	
Receita Agropecuaria	0,00	0,00	0,00	0,00	0,00	0,00	0,00	
Receita Industrial	0,00	0,00	0,00	0,00	0,00	0,00	0,00	
Receita de Servicos	0,00	0,00	0,00	0,00	0,00	0,00	0,00	
Transferencias Correntes	4.900.902,04	4.363.942,40	3.769.527,61	3.302.843,03	5.021.840,68	3.694.138,24	4.151.804,29	
Cota-Parte do FPM	1.214.488,68	1.619.062,33	990.454,70	1.132.398,81	1.258.843,07	1.175.749,99	1.467.554,03	
Cota-Parte do ICMS	1.481.413,33	1.163.627,98	1.239.215,01	897.902,63	1.833.637,03	1.141.924,66	1.278.896,08	
Cota-Parte do IPVA	333.439,89	100.923,42	110.274,61	83.725,56	111.095,98	28.763,69	51.970,25	
Cota-Parte do ITR	19.569,98	37,26	20,58	0,00	0,00	29,11	463,70	
Transferencias da LC 87/1996	0,00	0,00	0,00	0,00	0,00	0,00	0,00	
Transferencias da LC 61/1989	7.988,68	6.333,21	6.435,52	7.613,56	7.026,34	7.963,82	8.214,38	
Transferencias do FUNDEB	1.317.580,04	939.693,99	872.655,44	673.916,13	1.209.632,40	749.051,35	803.413,61	
Outras Transferencias Correntes	526.421,44	534.264,21	550.471,75	507.286,34	601.605,86	590.655,62	541.292,24	
Outras Receitas Correntes	1.746,20	10.344,67	37.177,64	3.379,48	1.693,57	1.542,65	480,30	
DEDUCOES (II)	611.380,02	567.996,80	469.280,03	424.328,05	642.120,42	470.886,22	443.140,80	
Contribuicao do Servidor para o Plano de Previdencia	0,00	0,00	0,00	0,00	0,00	0,00	0,00	
Compensacao Financeira entre Regimes de Previdencia	0,00	0,00	0,00	0,00	0,00	0,00	0,00	
Rendimentos de Aplicacoes de Recursos Previdenciarios	0,00	0,00	0,00	0,00	0,00	0,00	0,00	
Deducao de Receita para Formacao do FUNDEB	611.380,02	567.996,80	469.280,03	424.328,05	642.120,42	470.886,22	443.140,80	
RECEITA CORRENTE LIQUIDA (III) = (I - II)	4.817.439,60	4.155.968,68	4.388.093,65	3.508.739,23	5.221.622,71	4.035.053,14	4.848.169,39	
(-) Transferencias obrigatorias da Uniao relativas as emendas individuais (art.166-A, par.1, da CF)(IV)	0,00	0,00	0,00	0,00	0,00	0,00	0,00	
RECEITA CORRENTE LIQUIDA AJUSTADA PARA CALCULO DOS LIMITES DE ENDIVIDAMENTO (V) = (III - IV)	4.817.439,60	4.155.968,68	4.388.093,65	3.508.739,23	5.221.622,71	4.035.053,14	4.848.169,39	
(-) Transferencias obrigatorias da Uniao relativas as emendas de bancada (art.166-A, par.16, da CF) e ao vencimento dos agentes comunitarios de saude e dos agentes de combate as endemias(CF,art.198,p.11)(VI)	54.684,00	52.080,00	57.288,00	54.684,00	55.440,00	60.720,00	60.720,00	
RECEITA CORRENTE LIQUIDA AJUSTADA PARA CALCULO DOS LIMITES DA DESPESA COM PESSOA (VII) = (V - VI)	4.762.755,60	4.103.888,68	4.330.805,65	3.454.055,23	5.166.182,71	3.974.333,14	4.787.449,39	

CONAM-RREO3-2023



CN-SIFPM		MUNICIPIO DE NOVA CAMPINA					CONAM	
		Relatorio Resumido da Execucao Orcamentaria Demonstrativo da Receita Corrente Liquida Orcamentos Fiscal e Da Seguridade Social						
RREO - ANEXO 3 (LRF, Art.53, inciso I)		Periodo de Referencia: JANEIRO/2023 A DEZEMBRO/2023					R\$ 1,00	
ESPECIFICACAO	EVOLUCAO DA RECEITA REALIZADA NOS ULTIMOS 12 MESES					TOTAL (ULTIMOS 12 MESES)	PREVISAO ATUALIZADA 2023	
	AGO/23	SET/23	OUT/23	NOV/23	DEZ/23			
RECEITAS CORRENTES (I)	5.035.832,25	5.342.679,37	5.454.242,18	5.505.064,13	6.637.134,91	62.579.171,58	62.643.464,49	
Impostos, Taxas e Contribuicoes de Melhoria	770.034,91	1.190.620,31	753.173,38	776.663,84	1.251.762,41	9.017.322,92	8.301.000,00	
IPTU	35.660,85	65.727,58	29.152,65	37.308,07	46.672,86	522.008,77	494.000,00	
ISS	614.323,78	979.504,10	587.313,20	621.834,56	1.004.654,41	6.511.254,61	5.859.000,00	
ITBI	2.016,32	1.466,74	15.200,00	300,52	2.800,00	411.271,97	412.000,00	
IRRF	88.192,24	109.579,09	93.548,95	91.187,16	168.050,83	1.191.656,86	1.144.000,00	
Outros Impostos, Taxas e Contribuicoes de Melhoria	29.841,72	34.342,80	27.958,58	26.033,53	29.584,31	381.130,71	392.000,00	
Contribuicoes	20.883,77	19.860,31	19.159,45	20.096,20	19.467,55	240.443,95	239.500,00	
Receita Patrimonial	135.642,04	111.356,56	113.302,57	106.848,46	87.127,60	1.481.088,43	1.484.568,96	
Rendimentos de Aplicacao Financeira	135.642,04	111.356,56	113.302,57	106.848,46	87.127,60	1.481.088,43	1.482.068,96	
Outras Receitas Patrimoniais	0,00	0,00	0,00	0,00	0,00	0,00	2.500,00	
Receita Agropecuaria	0,00	0,00	0,00	0,00	0,00	0,00	0,00	
Receita Industrial	0,00	0,00	0,00	0,00	0,00	0,00	0,00	
Receita de Servicos	0,00	0,00	300,18	0,00	0,00	300,18	701,00	
Transferencias Correntes	4.107.923,34	3.928.252,71	4.566.577,94	4.601.072,63	5.272.624,78	51.681.449,69	52.450.844,53	
Cota-Parte do FPM	1.002.969,96	1.022.426,24	949.591,22	1.232.060,84	1.956.599,08	15.022.198,95	15.485.199,32	
Cota-Parte do ICMS	1.401.761,84	1.364.816,08	1.571.963,19	1.224.497,04	1.442.871,40	16.042.526,27	16.357.800,00	
Cota-Parte do IPVA	84.330,42	69.017,91	41.750,96	34.885,34	49.909,99	1.100.088,02	1.030.000,00	
Cota-Parte do ITR	141,00	30.561,25	100.031,29	2.912,69	0,00	153.766,86	203.600,00	
Transferencias da LC 87/1996	0,00	0,00	0,00	0,00	0,00	0,00	0,00	
Transferencias da LC 61/1989	6.852,41	7.294,55	10.531,24	8.015,57	8.503,69	92.772,97	91.200,00	
Transferencias do FUNDEB	891.969,32	836.853,84	980.771,52	796.380,35	945.005,68	11.016.923,67	11.245.000,00	
Outras Transferencias Correntes	719.898,39	597.282,84	911.938,52	1.302.320,80	869.734,94	8.253.172,95	8.038.045,21	
Outras Receitas Correntes	1.348,19	92.589,48	1.728,66	383,00	6.152,57	158.566,41	166.850,00	
DEDUCOES (II)	499.211,09	468.983,65	534.773,52	500.474,26	571.375,11	6.203.949,97	6.597.239,32	
Contribuicao do Servidor para o Plano de Previdencia	0,00	0,00	0,00	0,00	0,00	0,00	0,00	
Compensacao Financeira entre Regimes de Previdencia	0,00	0,00	0,00	0,00	0,00	0,00	0,00	
Rendimentos de Aplicacoes de Recursos Previdenciarios	0,00	0,00	0,00	0,00	0,00	0,00	0,00	
Deducao de Receita para Formacao do FUNDEB	499.211,09	468.983,65	534.773,52	500.474,26	571.375,11	6.203.949,97	6.597.239,32	
RECEITA CORRENTE LIQUIDA (III) = (I - II)	4.536.621,16	4.873.695,72	4.919.468,66	5.004.589,87	6.065.759,80	56.375.221,61	56.046.225,17	
(-) Transferencias obrigatorias da Uniao relativas as emendas individuais (art.166-A, par.1, da CF)(IV)	0,00	0,00	0,00	200.000,00	1.018,96	201.018,96	201.018,96	
RECEITA CORRENTE LIQUIDA AJUSTADA PARA CALCULO DOS LIMITES DE ENDIVIDAMENTO (V) = (III - IV)	4.536.621,16	4.873.695,72	4.919.468,66	4.804.589,87	6.064.740,84	56.174.202,65	55.845.206,21	
(-) Transferencias obrigatorias da Uniao relativas as emendas de bancada (art.166-A, par.16, da CF) e ao vencimento dos agentes comunitarios de saude e dos agentes de combate as endemias(CF,art.198,p.11)(VI)	60.720,00	60.720,00	60.720,00	60.720,00	113.916,00	752.412,00	752.500,00	
RECEITA CORRENTE LIQUIDA AJUSTADA PARA CALCULO DOS LIMITES DA DESPESA COM PESSOA (VII) = (V - VI)	4.475.901,16	4.812.975,72	4.858.748,66	4.743.869,87	5.950.824,84	55.421.790,65	55.092.706,21	



CN-SIFPM  PREFEITURA MUNICIPAL DE NOVA CAMPINA RREO - ANEXO 3 (LRF, Art.53, inciso I)	MUNICIPIO DE NOVA CAMPINA Relatório Resumido da Execução Orcamentaria Demonstrativo da Receita Corrente Líquida Orcamentos Fiscal e Da Seguridade Social Período de Referência: JANEIRO/2023 A DEZEMBRO/2023	CONAM R\$ 1,00
---	--	-------------------

CONAM-RREO3-2023

FONTE:CN-SIFPM - Sistema Integrado de Finanças Públicas Municipais, Unidade responsável- CONTABILIDADE, Data da emissão 31/JAN/2024 e hora de emissão 11:57

Nota: Após a Reforma Previdenciária, consignada na Emenda Constitucional No. 40, de 29 de maio de 2003, as receitas e despesas da previdência foram separadas das demais receitas e despesas da seguridade social (assistência social e saúde).

Dessa forma, quando na LRF, editada anteriormente a EC 40, são citadas a previdência e assistência social, deve-se entender apenas previdência, a luz das normas constitucionais.

- Entidade(s) sem arquivo(s) XML referente ao período selecionado:

Entidade: 01 PREFEITURA MUNICIPAL sem arquivo(s) XML do(s) mes(es): 13

Entidade: 02 CAMARA MUNICIPAL sem arquivo(s) XML do(s) mes(es): 13

Este documento é cópia do original, assinado digitalmente por CPF ***607188** em 31/01/2024 às 17:01:27 (GMT-03:00).

Para conferir o original, acesse: <https://www.dfoe.com.br/verificador/6a9a-37ae-6ba6-8f81>



MUNICÍPIO DE NOVA CAMPINA													CONAM
Relatório Resumido da Execução Orçamentária Demonstrativo dos Restos a Pagar por Poder e Órgão Orçamentos Fiscal e da Seguridade Social													
RREO - Anexo 7 (LRF, art. 53, inciso V)													Em Reais
PODER / ORGAO	Restos a Pagar Processados					Restos a Pagar Não Processados						Saldo Total L=(e+k)	
	Inscritos		Pagos (c)	Cancelados (d)	Saldo e=(a+b)-(c+d)	Inscritos		Liquidados (h)	Pagos (i)	Cancelados (j)	Saldo k=(f+g)-(i+j)		
	Em Exercícios Anteriores (a)	Em 31 de dezembro/ 2022 (b)				Em Exercícios Anteriores (f)	Em 31 de dezembro/ 2022 (g)						
RESTOS A PAGAR(EXCETO INTRAORCAM.)(I)	106.915,50	3.057.385,72	3.045.879,12	101.727,83	16.694,27	39.370,21	1.641.388,50	1.269.157,84	1.269.157,84	182.917,78	228.683,09	245.377,36	
PODER LEGISLATIVO	0,00	0,00	0,00	0,00	0,00	0,00	0,00	0,00	0,00	0,00	0,00	0,00	
CAMARA MUNICIPAL	0,00	0,00	0,00	0,00	0,00	0,00	0,00	0,00	0,00	0,00	0,00	0,00	
PODER EXECUTIVO	106.915,50	3.057.385,72	3.045.879,12	101.727,83	16.694,27	39.370,21	1.641.388,50	1.269.157,84	1.269.157,84	182.917,78	228.683,09	245.377,36	
ADMINISTRACAO DIRETA													
PREFEITURA MUNICIPAL													
EXECUTIVO	106.915,50	3.057.385,72	3.045.879,12	0,00	118.422,10	39.370,21	1.641.388,50	1.267.132,42	1.269.157,84	0,00	411.600,87	530.022,97	
TOTAL DA PREFEITURA	106.915,50	3.057.385,72	3.045.879,12	101.727,83	16.694,27	39.370,21	1.641.388,50	1.269.157,84	1.269.157,84	182.917,78	228.683,09	245.377,36	
RESTOS A PAGAR(INTRAORCAMENTARIOS)(II)	0,00	0,00	0,00	0,00	0,00	0,00	0,00	0,00	0,00	0,00	0,00	0,00	
TOTAL (III)=(I + II)	106.915,50	3.057.385,72	3.045.879,12	101.727,83	16.694,27	39.370,21	1.641.388,50	1.269.157,84	1.269.157,84	182.917,78	228.683,09	245.377,36	

CONAM-RREO7-2023

FONTE:CN-SIFPM - Sistema Integrado de Finanças Públicas Municipais, Unidade responsável- CONTABILIDADE, Data da emissão 31/JAN/2024 e hora de emissão 12:00


- Entidade(s) sem arquivo(s) XML referente ao período selecionado:

Entidade: 01 PREFEITURA MUNICIPAL sem arquivo(s) XML do(s) mes(es): 13
 Entidade: 02 CAMARA MUNICIPAL sem arquivo(s) XML do(s) mes(es): 13


Este documento é cópia do original, assinado digitalmente por CPF ***607188** em 31/01/2024 às 17:01:27 (GMT-03:00).

Para conferir o original, acesse: <https://www.dfoe.com.br/verificador/6a9a-37ae-6ba6-8f81>




CN-SIFPM		MUNICIPIO DE NOVA CAMPINA		CONAM
		RELATORIO RESUMIDO DA EXECUCAO ORCAMENTARIA DEMONSTRATIVO DOS RESULTADOS PRIMARIO E NOMINAL ORCAMENTOS FISCAL E DA SEGURIDADE SOCIAL		
RREO - ANEXO 6 (LRF, art. 53, inciso III)		Periodo de Referencia: JANEIRO a DEZEMBRO 2023 / BIMESTRE: NOVEMBRO-DEZEMBRO		Em reais
ACIMA DA LINHA				
RECEITAS PRIMARIAS	PREVISAO ATUALIZADA	Ate o Bimestre/2023		
		RECEITAS REALIZADAS (a)		
RECEITAS CORRENTES (EXCETO FONTES RPPS)(I)	56.046.225,17	56.375.221,61		
Impostos, Taxas e Contribuicoes de Melhoria	8.301.000,00	9.017.322,92		
IPTU	494.000,00	522.008,77		
ISS	5.859.000,00	6.511.254,61		
ITBI	412.000,00	411.271,97		
IRRF	1.144.000,00	1.191.656,86		
Outros Impostos, Taxas e Contribuicoes de Melhoria	392.000,00	381.130,71		
Contribuicoes	239.500,00	240.443,95		
Receita Patrimonial	1.484.568,96	1.481.088,43		
Aplicacoes Financeiras (II)	1.482.068,96	1.481.088,43		
Outras Receitas Patrimoniais	2.500,00	0,00		
Transferencias Correntes	45.853.605,21	45.477.499,72		
Cota-Parte do FPM	12.600.000,00	12.286.079,56		
Cota-Parte do ICMS	12.796.800,00	12.717.824,39		
Cota-Parte do IPVA	824.000,00	890.070,45		
Cota-Parte do ITR	160.000,00	123.013,54		
Transferencias da LC 61/1989	72.960,00	74.218,30		
Transferencias do FUNDEB	11.245.000,00	11.016.923,67		
Outras Transferencias Correntes	8.154.845,21	8.369.369,81		
Demais Receitas Correntes	167.551,00	158.866,59		
Outras Receitas Financeiras (III)	0,00	0,00		
Receitas Correntes Restantes	167.551,00	158.866,59		
RECEITAS PRIMARIAS CORRENTES(EXCETO FONTES RPPS)(IV)=[I-(II+III)]	54.564.156,21	54.894.133,18		
RECEITAS PRIMARIAS CORRENTES (COM FONTES RPPS)(V)	0,00	0,00		
RECEITAS NAO PRIMARIAS CORRENTES (COM FONTES RPPS)(VI)	0,00	0,00		
RECEITAS DE CAPITAL (EXCETO FONTES RPPS)(VII)	1.491.118,00	1.741.117,00		
Operacoes de Credito (VIII)	0,00	0,00		
Amortizacao de Empréstimos (IX)	0,00	0,00		
Alienacao de Bens	0,00	0,00		
Receitas de Alienacao de Investimentos Temporarios(X)	0,00	0,00		
Receitas de Alienacao de Investimentos Permanentes(XI)	0,00	0,00		
Outras Alienacoes de Bens	0,00	0,00		
Transferencias de Capital	1.491.118,00	1.741.117,00		
Convenios	550.000,00	550.000,00		
Outras Transferencias de Capital	941.118,00	1.191.117,00		
Outras Receitas de Capital	0,00	0,00		
Outras Receitas de Capital Nao Primarias (XII)	0,00	0,00		
Outras Receitas de Capital Primarias	0,00	0,00		
RECEITAS PRIMARIAS DE CAPITAL(EXCETO FONTES RPPS)(XIII)=[VII-(VIII+IX+X+XI+XII)]	1.491.118,00	1.741.117,00		
RECEITAS PRIMARIAS DE CAPITAL(COM FONTES RPPS)(XIV)	0,00	0,00		
RECEITAS NAO PRIMARIAS DE CAPITAL(COM FONTES RPPS)(XV)	0,00	0,00		
RECEITA PRIMARIA TOTAL (XVI)=(IV+V+XIII+XIV)	56.055.274,21	56.635.250,18		
RECEITA PRIMARIA TOTAL (EXCETO FONTES RPPS)(XVII)=(IV+XIII)	56.055.274,21	56.635.250,18		




CN-SIFPM		MUNICIPIO DE NOVA CAMPINA						CONAM
		RELATORIO RESUMIDO DA EXECUCAO ORCAMENTARIA DEMONSTRATIVO DOS RESULTADOS PRIMARIO E NOMINAL ORCAMENTOS FISCAL E DA SEGURIDADE SOCIAL						
RREO - ANEXO 6 (LRF, art. 53, inciso III)		Periodo de Referencia: JANEIRO a DEZEMBRO 2023 / BIMESTRE: NOVEMBRO-DEZEMBRO						Em reais
DESPESAS PRIMARIAS	DOTACAO ATUALIZADA	Ate o Bimestre/2023						
		DESPESAS EMPENHADAS	DESPESAS LIQUIDADAS	DESPESAS PAGAS (a)	RESTOS A PAGAR PROCESSADOS PAGOS (b)	RESTOS A PAGAR NAO PROCESSADOS		
						LIQUIDADOS	PAGOS (c)	
DESPESAS CORRENTES (EXCETO FONTES RPPS) (XVIII)	58.025.154,06	54.445.172,76	53.967.467,96	52.586.336,96	2.011.545,81	333.030,78	333.090,97	
Pessoal e Encargos Sociais	27.671.876,56	26.394.017,44	26.394.017,44	26.040.981,82	335.454,69	0,00	0,00	
Juros e Encargos da Divida(XIX)	1.000,00	0,00	0,00	0,00	0,00	0,00	0,00	
Outras Despesas Correntes	30.352.277,50	28.051.155,32	27.573.450,52	26.545.355,14	1.676.091,12	333.030,78	333.090,97	
DESPESAS PRIMARIAS CORRENTES (EXCETO FONTES RPPS) (XX)=(XVIII-XIX)	58.024.154,06	54.445.172,76	53.967.467,96	52.586.336,96	2.011.545,81	333.030,78	333.090,97	
DESPESAS PRIMARIAS CORRENTES (COM FONTES RPPS)(XXI)	0,00	0,00	0,00	0,00	0,00	0,00	0,00	
DESPESAS NAO PRIMARIAS CORRENTES (COM FONTES RPPS)(XXII)	0,00	0,00	0,00	0,00	0,00	0,00	0,00	
DESPESAS DE CAPITAL (EXCETO FONTES RPPS)(XXIII)	8.723.046,56	7.319.077,94	5.437.676,63	5.141.987,41	1.034.333,31	935.114,35	936.066,87	
Investimentos	8.721.046,56	7.319.077,94	5.437.676,63	5.141.987,41	1.034.333,31	935.114,35	936.066,87	
Inversoes Financeiras	1.000,00	0,00	0,00	0,00	0,00	0,00	0,00	
Concessao de Empréstimos e Financiamentos (XXIV)	0,00	0,00	0,00	0,00	0,00	0,00	0,00	
Aquisicao de Titulo de Capital ja Integralizado (XXV)	0,00	0,00	0,00	0,00	0,00	0,00	0,00	
Aquisicao de Titulo de Credito (XXVI)	0,00	0,00	0,00	0,00	0,00	0,00	0,00	
Demais Inversoes Financeiras	1.000,00	0,00	0,00	0,00	0,00	0,00	0,00	
Amortizacao da Divida (XXVII)	1.000,00	0,00	0,00	0,00	0,00	0,00	0,00	
DESPESAS PRIMARIAS DE CAPITAL (EXCETO FONTES RPPS)(XXVIII)=[XXIII-(XXIV+XXV+XXVI+XXVII)]	8.722.046,56	7.319.077,94	5.437.676,63	5.141.987,41	1.034.333,31	935.114,35	936.066,87	
RESERVA DE CONTINGENCIA (XXIX)	20,00	0,00	0,00	0,00	0,00	0,00	0,00	
DESPESAS PRIMARIAS DE CAPITAL (COM FONTES RPPS)(XXX)	0,00	0,00	0,00	0,00	0,00	0,00	0,00	
DESPESA NAO PRIMARIA DE CAPITAL (COM FONTES RPPS)(XXXI)	0,00	0,00	0,00	0,00	0,00	0,00	0,00	
DESPESA PRIMARIA TOTAL (XXXII)=(XX+XXI+XXVIII+XXIX+XXX)	66.746.220,62	61.764.250,70	59.405.144,59	57.728.324,37	3.045.879,12	1.268.145,13	1.269.157,84	
DESPESA PRIMARIA TOTAL (EXCETO FONTES RPPS) (XXXIII)=(XX+XXVIII+XXIX)	66.746.220,62	61.764.250,70	59.405.144,59	57.728.324,37	3.045.879,12	1.268.145,13	1.269.157,84	
RESULTADO PRIMARIO (COM RPPS)-Acima da Linha(XXXIV)=[XVIIa-(XXXIIa+XXXIIb+XXXIIc)]					-5.408.111,15			
RESULTADO PRIMARIO (SEM RPPS)-Acima da Linha(XXXV)=[XVIIa-(XXXIIIa+XXXIIIb+XXXIIIC)]					-5.408.111,15			



CN-SIFPM		MUNICIPIO DE NOVA CAMPINA		CONAM
		RELATORIO RESUMIDO DA EXECUCAO ORCAMENTARIA DEMONSTRATIVO DOS RESULTADOS PRIMARIO E NOMINAL ORCAMENTOS FISCAL E DA SEGURIDADE SOCIAL		
RREO - ANEXO 6 (LRF, art. 53, inciso III)		Periodo de Referencia: JANEIRO a DEZEMBRO 2023 / BIMESTRE: NOVEMBRO-DEZEMBRO		Em reais
META FISCAL PARA O RESULTADO PRIMARIO		VALOR CORRENTE		
Meta fixada no Anexo de Metas Fiscais da LDO para o exercicio de referencia		433.000,00		
JUROS NOMINAIS		Ate o Bimestre/2023		
		VALOR INCORRIDO		
JUROS, ENCARGOS E VARIACOES MONETARIAS ATIVOS (Exceto RPPS)(XXXVI) JUROS, ENCARGOS E VARIACOES MONETARIAS PASSIVOS (Exceto RPPS)(XXXVII)		1.481.088,43		
RESULTADO NOMINAL (SEM RPPS) - Acima da Linha (XXXVIII) = XXXV + (XXXVI - XXXVII)		-3.927.022,72		
ABAIXO DA LINHA				
CALCULO DO RESULTADO NOMINAL		Saldo em 31/Dez/2022 (a)	Saldo ate o Bimestre/2023 (b)	
DIVIDA CONSOLIDADA (XXXIX)		260,89	0,00	
DEDUCOES (XL)		14.781.033,72	14.138.958,97	
Disponibilidade de Caixa		13.546.093,47	12.907.724,90	
Disponibilidade de Caixa Bruta		17.013.962,75	13.282.515,43	
(-) Restos a Pagar Processados (XLI)		3.165.313,93	16.694,27	
(-) Depósitos Restituíveis e Valores Vinculados		302.555,35	358.096,26	
Demais Haveres Financeiros		1.234.940,25	1.231.234,07	
DIVIDA CONSOLIDADA LIQUIDA (XLII)=(XXXIX - XL)		-14.780.772,83	-14.138.958,97	
RESULTADO NOMINAL (SEM RPPS) - Abaixo da Linha (XLIII)=(XLIIa - XLIIb)		-641.813,86		
META FISCAL PARA O RESULTADO NOMINAL		VALOR CORRENTE		
Meta fixada no Anexo de Metas Fiscais da LDO para o exercicio de referencia		1.068.000,00		
AJUSTE METODOLOGICO		Ate o Bimestre/2023		
VARIACAO DO SALDO DE RPP (XLIV) = (XLIIb - XLIIa)		-3.148.619,66		
RECEITA DE ALIENACAO DE INVESTIMENTOS PERMANENTES (XLV) = (XI)		0,00		
VARIACAO CAMBIAL (XLVI)		0,00		
VARIACAO DO SALDO DE PRECATORIOS INTEGRANTES DA DC (XLVII)		0,00		
VARIACAO DO SALDO DAS DEMAIS OBRIGACOES INTEGRANTES DA DC (XLVIII)		0,00		
OUTROS AJUSTES (XLIX)		0,00		
RESULTADO NOMINAL (SEM RPPS) AJUSTADO - Abaixo da Linha (L) = [XLIII + (XLIV - XLV - XLVI + XLVII + XLVIII) +/- (XLIX)]		-3.790.433,52		
RESULTADO PRIMARIO (SEM RPPS) - Abaixo da Linha (LI) = (L) - (XXXVI - XXXVII)		-5.271.521,95		



CN-SIFPM		MUNICIPIO DE NOVA CAMPINA		CONAM
 PREFEITURA MUNICIPAL DE NOVA CAMPINA		RELATORIO RESUMIDO DA EXECUCAO ORCAMENTARIA DEMONSTRATIVO DOS RESULTADOS PRIMARIO E NOMINAL ORCAMENTOS FISCAL E DA SEGURIDADE SOCIAL		
Periodo de Referencia: JANEIRO a DEZEMBRO 2023 / BIMESTRE: NOVEMBRO-DEZEMBRO				
RREO - ANEXO 6 (LRF, art. 53, inciso III)				Em reais
INFORMACOES ADICIONAIS			PREVISAO ORCAMENTARIA	
SALDO DE EXERCICIOS ANTERIORES			8.171.651,21	
Recursos Arrecadados em Exercicios Anteriores- RPPS			8.171.651,21	
Superavit Financeiro Utilizado para Abertura e Reabertura de Creditos Adicionais			0,00	
RESERVA ORCAMENTARIA DO RPPS				

CONAM-RREO6-2023

FONTE:CN-SIFPM - Sistema Integrado de Financas Publicas Municipais, Unidade responsavel- CONTABILIDADE, Data da emissao 31/JAN/2024 e hora de emissao 11:59
 NOTA:

- Entidade(s) sem arquivo(s) XML referente ao periodo selecionado:

Entidade: 01 PREFEITURA MUNICIPAL

sem arquivo(s) XML do(s) mes(es): 13

Entidade: 02 CAMARA MUNICIPAL

sem arquivo(s) XML do(s) mes(es): 13



CN-SIFPM	MUNICÍPIO DE NOVA CAMPINA RELATORIO RESUMIDO DA EXECUCAO ORCAMENTARIA DEMONSTRATIVO DAS RECEITAS E DESPESAS COM ACOES E SERVICOS PUBLICOS DE SAUDE ORCAMENTOS FISCAL E DA SEGURIDADE SOCIAL	CONAM
RREO - Anexo 12 (LC 141/2012,art.35)	Periodo de Referencia: JANEIRO a DEZEMBRO 2023	R\$ 1,00

RECEITAS RESULTANTES DE IMPOSTOS E TRANSFERENCIAS CONSTITUCIONAIS E LEGAIS	PREVISAO INICIAL	PREVISAO ATUALIZADA (a)	RECEITAS REALIZADAS	
			Ate o Bimestre (b)	% (b/a) x 100
RECEITAS DE IMPOSTOS (I)	3.479.000,00	7.906.000,00	8.634.124,14	109,20
Receita Resultante do Imposto Predial e Territorial Urbano - IPTU	554.000,00	494.000,00	522.008,77	105,66
Receita Resultante do Imposto sobre Transmissao de Bens Intervivos - ITBI	72.000,00	412.000,00	411.271,97	99,82
Receita Resultante do Imposto sobre Servicos de Qualquer Natureza - ISS	2.152.000,00	5.859.000,00	6.511.254,61	111,13
Receita Resultante do Imposto sobre a Renda e Proventos de Qualquer Natureza Retido na Fonte-IRRF	701.000,00	1.141.000,00	1.189.588,79	104,25
RECEITA DE TRANSFERENCIAS CONSTITUCIONAIS E LEGAIS (II)	30.736.000,00	31.767.799,32	31.058.375,51	97,76
Cota-Parte FPM	13.612.000,00	14.085.199,32	13.669.221,39	97,04
Cota-Parte ITR	212.000,00	203.600,00	153.766,86	75,52
Cota-Parte IPVA	960.000,00	1.030.000,00	1.100.088,02	106,80
Cota-Parte ICMS	15.868.000,00	16.124.800,00	15.897.280,20	98,58
Cota-Parte IPI-Exportacao	84.000,00	91.200,00	92.772,97	101,72
Outras Transferencias ou Compensacoes Financeiras Provenientes de Impostos Transf.Constitucionais	0,00	233.000,00	145.246,07	62,33
TOTAL DAS RECEITAS RESULTANTES DE IMPOSTOS E TRANFERENCIAS CONSTITUCIONAIS E LEGAIS - (III) = (I) + (II)	34.215.000,00	39.673.799,32	39.692.499,65	100,04

DESPESAS COM ACOES E SERVICOS PUBLICOS DE SAUDE (ASPS) POR SUBFUNCAO E CATEGORIA ECONOMICA	DOTACAO INICIAL	DOTACAO ATUALIZADA (c)	DESPESAS EMPENHADAS		DESPESAS LIQUIDADAS		DESPESAS PAGAS		INSCRITAS EM RESTOS A PAGAR NAO PROCESSADOS(g)
			Ate o Bimestre (d)	% (d/c)x100	Ate o Bimestre (e)	% (e/c)x100	Ate o Bimestre (f)	% (f/c)x100	
ATENCAO BASICA (IV)	*	*	9.115.009,69		9.079.310,17		8.768.405,19		35.699,52
Despesas Correntes	*	*	8.987.041,69		8.951.342,17		8.669.129,19		35.699,52
Despesas de Capital	*	*	127.968,00		127.968,00		99.276,00		0,00
ASSISTENCIA HOSPITALAR E AMBULATORIAL (V)	*	*	77.768,00		77.768,00		70.618,00		0,00
Despesas Correntes	*	*	77.768,00		77.768,00		70.618,00		0,00
Despesas de Capital	*	*	0,00		0,00		0,00		0,00
SUPORTE PROFILATICO E TERAPEUTICO (VI)	*	*	120.953,96		120.953,96		119.762,96		0,00
Despesas Correntes	*	*	120.953,96		120.953,96		119.762,96		0,00
Despesas de Capital	*	*	0,00		0,00		0,00		0,00
VIGILANCIA SANITARIA (VII)	*	*	256.562,60		256.097,03		255.852,90		465,57
Despesas Correntes	*	*	251.562,60		251.097,03		250.852,90		465,57
Despesas de Capital	*	*	5.000,00		5.000,00		5.000,00		0,00
VIGILANCIA EPIDEMIOLOGICA (VIII)	*	*	38.601,57		36.601,57		36.601,57		2.000,00
Despesas Correntes	*	*	35.733,57		33.733,57		33.733,57		2.000,00
Despesas de Capital	*	*	2.868,00		2.868,00		2.868,00		0,00
ALIMENTACAO E NUTRICAO (IX)	*	*	0,00		0,00		0,00		0,00
Despesas Correntes	*	*	0,00		0,00		0,00		0,00
Despesas de Capital	*	*	0,00		0,00		0,00		0,00
OUTRAS SUBFUNCOES (X)	*	*	0,00		0,00		0,00		0,00
Despesas Correntes	*	*	0,00		0,00		0,00		0,00
Despesas de Capital	*	*	0,00		0,00		0,00		0,00
TOTAL (XI) = (IV + V + VI + VII + VIII + IX + X)			9.608.895,82		9.570.730,73		9.251.240,62		38.165,09



CN-SIFPM	MUNICIPIO DE NOVA CAMPINA RELATORIO RESUMIDO DA EXECUCAO ORCAMENTARIA DEMONSTRATIVO DAS RECEITAS E DESPESAS COM ACOES E SERVICOS PUBLICOS DE SAUDE ORCAMENTOS FISCAL E DA SEGURIDADE SOCIAL	CONAM
RREO - Anexo 12 (LC 141/2012,art.35)	Periodo de Referencia: JANEIRO a DEZEMBRO 2023	R\$ 1,00

APURACAO DO CUMPRIMENTO DO LIMITE MINIMO PARA APLICACAO EM ASPS	DESPESAS EMPENHADAS (d)	DESPESAS LIQUIDADAS (e)	DESPESAS PAGAS (f)
Total das Despesas com ASPS (XII) = (XI)	9.608.895,82	9.570.730,73	9.251.240,62
(-) Restos a Pagar Nao Processados Inscritos Indevidamente no Exercicio sem Disponibilidade Financeira (XIII)			
(-) Despesas Custeadas com Recursos Vinculados a Parcela do Percentual Minimo que nao foi Aplicada em ASPS em Exerc.Anteriores(XIV)			
(-) Despesas Custeadas com Disponibilidade de Caixa Vinculada aos Restos a Pagar Cancelados (XV)			
(=) VALOR APLICADO EM ASPS (XVI) = (XII - XIII - XIV - XV)	9.608.895,82	9.570.730,73	9.251.240,62
Despesa Minima a ser Aplicada em ASPS (XVII) = (III) x 15% (LC 141/2012)			5.953.874,94
Despesa Minima a ser Aplicada em ASPS (XVII) = (III) x % (Lei Organica Municipal)			
Diferenca entre o Valor Aplicado e a Despesa Minima a ser Aplicada (XVIII) = (XVI (d ou e) - XVII)			3.655.020,88
Limite nao Cumprido (XIX) = (XVIII) (Quando valor for inferior a zero)			
PERCENTUAL DA RECEITA DE IMPOSTOS E TRANSFERENCIAS CONSTITUCIONAIS E LEGAIS APLICADO EM ASPS (XVI / III)*100 (minimo de 15% conforme LC N. 141/2012 ou % da Lei Organica Municipal)			24,20

CONTROLE DO VALOR REFERENTE AO PERCENTUAL MINIMO NAO CUMPRIDO EM EXERCICIOS ANTERIORES PARA FINS DE APLICACAO DOS RECURSOS VINCULADOS CONFORME ARTIGOS 25 E 26 DA LC 141/2012	LIMITE NAO CUMPRIDO				
	SALDO INICIAL (no exercicio atual) (h)	DESPESAS CUSTEADAS NO EXERCICIO DE REFERENCIA			SALDO FINAL (nao aplicado) l (l)=(h - (i ou j))
		DESPESAS EMPENHADAS (i)	DESPESAS LIQUIDADAS (j)	DESPESAS PAGAS (k)	
Diferenca de limite nao cumprido em 2023 (saldo final = XIXd)					
Diferenca de limite nao cumprido em 2022 (saldo inicial igual ao saldo final do demonstrativo do exercicio anterior)					
Diferenca de limite nao cumprido em Exercicios Anteriores (saldo inicial igual ao saldo final do demonstrativo do exercicio anterior)					
TOTAL DA DIFERENCA DE LIMITE NAO CUMPRIDO EM EXERCICIOS ANTERIORES (XX)					



CN-SIFPM	MUNICÍPIO DE NOVA CAMPINA RELATORIO RESUMIDO DA EXECUCAO ORCAMENTARIA DEMONSTRATIVO DAS RECEITAS E DESPESAS COM ACOES E SERVICOS PUBLICOS DE SAUDE ORCAMENTOS FISCAL E DA SEGURIDADE SOCIAL	CONAM
RREO - Anexo 12 (LC 141/2012,art.35)	Periodo de Referencia: JANEIRO a DEZEMBRO 2023	R\$ 1,00

EXECUCAO DE RESTOS A PAGAR										
EXERCICIO DO EMPENHO 2	VALOR MINIMO PARA APLICACAO EM ASPs (m)	VALOR APLICADO EM ASPs NO EXERCICIO (n)	VALOR APLICADO ALEM DO LIMITE MINIMO (o)=(n - m)	TOTAL INSCRITO EM RP NO EXERCICIO (p)	RPNP INSCRITOS INDEVIDAMENTE NO EXERCICIO SEM DISPONIBILIDADE FINANCEIRA (q)=(XIIId)	VALOR INSCRITO EM RP CONSIDERADO NO LIMITE (r)=(p-(o + q))	TOTAL DE RP PAGOS (s)	TOTAL DE RP A PAGAR (t)	TOTAL DE RP CANCELADOS OU PRESCRITOS (u)	DIFERENCA ENTRE O VALOR APLICADO ALEM DO LIMITE E O TOTAL DE RP CANCELADOS (v)={(o + q)-u}
Empenhos de 2023	5.953.874,94	9.608.895,82	3.655.020,88	410.876,85			380.425,37	34.175,77	-3.724,29	3.658.745,17
Empenhos de 2022	4.738.826,25	7.655.151,44	2.916.325,19	259.055,49			230.456,20	18.983,94	9.615,35	2.906.709,84
Empenhos de 2021	0,00	0,00	0,00	0,00			0,00	0,00	0,00	0,00
Empenhos de 2020	0,00	0,00	0,00	0,00			0,00	0,00	0,00	0,00
Empenhos de 2019 e anteriores	0,00	0,00	0,00	0,00			0,00	0,00	0,00	0,00
TOTAL DOS RESTOS A PAGAR CANCELADOS OU PRESCRITOS ATE O FINAL DO EXERCICIO ATUAL QUE AFETARAM O CUMPRIMENTO DO LIMITE (XXI) (soma dos saldos negativos da coluna "v")										
TOTAL DOS RESTOS A PAGAR CANCELADOS OU PRESCRITOS ATE O FINAL DO EXERCICIO ANTERIOR QUE AFETARAM O CUMPRIMENTO DO LIMITE (XXII) (valor informado no demonstrativo do exercicio anterior)										
TOTAL DOS RESTOS A PAGAR CANCELADOS OU PRESCRITOS NO EXERCICIO ATUAL QUE AFETARAM O CUMPRIMENTO DO LIMITE (XXIII) = (XXI - XXII) (Artigo 24 par.1o. e 2o. da LC 141/2012)										

CONTROLE DOS RESTOS A PAGAR CANCELADOS OU PRESCRITOS CONSIDERADOS PARA FINS DE APLICACAO DA DISPONIBILIDADE DE CAIXA CONFORME ARTIGO 24, PARAGRAFOS 1o. E 2o. DA LC 141/2012	RESTOS A PAGAR CANCELADOS OU PRESCRITOS				
	SALDO INICIAL (w)	DESPESAS CUSTEADAS NO EXERCICIO DE REFERENCIA			SALDO FINAL (Nao Aplicado) 1 (aa) = (w - (x ou y))
		EMPENHADAS (x)	LIQUIDADAS (y)	PAGAS (z)	
Restos a pagar cancelados ou prescritos em 2023 a serem compensados(XXIV) (saldo inicial = XXIII)					
Restos a pagar cancelados ou prescritos em 2022 a serem compensados(XXV) (saldo inicial igual ao saldo final do demonstrativo do exercicio anterior)					
Restos a pagar cancelados ou prescritos em exercicios anteriores a serem compensados(XXVI) (saldo inicial igual ao saldo final do demonstrativo do exercicio anterior)					
TOTAL DE RESTOS A PAGAR CANCELADOS OU PRESCRITOS A COMPENSAR (XXVII)					

RECEITAS ADICIONAIS PARA O FINANCIAMENTO DA SAUDE NAO COMPUTADAS NO CALCULO DO MINIMO	PREVISAO INICIAL	PREVISAO ATUALIZADA (c)	RECEITAS REALIZADAS	
			Ate o Bimestre (d)	% (d/c) x 100
RECEITAS DE TRANSFERENCIAS PARA A SAUDE (XXVIII)	3.322.100,00	3.791.460,90	3.996.225,47	105,40
Provenientes da Uniao	3.056.100,00	3.445.811,98	3.655.976,95	106,09
Provenientes dos Estados	241.000,00	324.648,92	319.366,93	98,37
Provenientes de Outros Municipios	25.000,00	21.000,00	20.881,59	99,43
RECEITAS DE OPERACOES DE CREDITO INTERNAS E EXTERNAS VINCULADAS A SAUDE (XXIX)	0,00	0,00	0,00	0,00
OUTRAS RECEITAS (XXX)	0,00	0,00	0,00	0,00
TOTAL DE RECEITAS ADICIONAIS PARA FINANCIAMENTO DA SAUDE (XXXI)=(XXVIII + XXIX + XXX)	3.322.100,00	3.791.460,90	3.996.225,47	105,40



CN-SIFPM	MUNICÍPIO DE NOVA CAMPINA RELATORIO RESUMIDO DA EXECUCAO ORCAMENTARIA DEMONSTRATIVO DAS RECEITAS E DESPESAS COM ACOES E SERVICOS PUBLICOS DE SAUDE ORCAMENTOS FISCAL E DA SEGURIDADE SOCIAL	CONAM
RREO - Anexo 12 (LC 141/2012,art.35)	Periodo de Referencia: JANEIRO a DEZEMBRO 2023	R\$ 1,00

DESPESAS COM SAUDE NAO COMPUTADAS NO CALCULO DO MINIMO									
DESPESAS COM SAUDE POR SUBFUNCoes E CATEGORIA ECONOMICA NAO COMPUTADAS NO CALCULO DO MINIMO	DOTACAO INICIAL	DOTACAO ATUALIZADA (c)	DESPESAS EMPENHADAS		DESPESAS LIQUIDADAS		DESPESAS PAGAS		INSCRITAS EM RESTOS A PAGAR NAO PROCESSADOS(g)
			Ate o Bimestre (d)	% (d/c)x100	Ate o Bimestre (e)	% (e/c)x100	Ate o Bimestre (f)	% (f/c)x100	
ATENCAO BASICA (XXXII)	*	*	4.676.896,20		4.536.191,25		4.074.558,70		140.704,95
Despesas Correntes	*	*	3.602.016,22		3.579.481,61		3.367.848,06		22.534,61
Despesas de Capital	*	*	1.074.879,98		956.709,64		706.710,64		118.170,34
ASSISTENCIA HOSPITALAR E AMBULATORIAL (XXXIII)	*	*	0,00		0,00		0,00		0,00
Despesas Correntes	*	*	0,00		0,00		0,00		0,00
Despesas de Capital	*	*	0,00		0,00		0,00		0,00
SUPORTE PROFILATICO E TERAPEUTICO (XXXIV)	*	*	474.096,87		441.468,19		370.552,09		32.628,68
Despesas Correntes	*	*	474.096,87		441.468,19		370.552,09		32.628,68
Despesas de Capital	*	*	0,00		0,00		0,00		0,00
VIGILANCIA SANITARIA (XXXV)	*	*	28.510,45		28.510,45		25.065,48		0,00
Despesas Correntes	*	*	26.334,45		26.334,45		22.889,48		0,00
Despesas de Capital	*	*	2.176,00		2.176,00		2.176,00		0,00
VIGILANCIA EPIDEMIOLOGICA (XXXVI)	*	*	24.420,58		24.420,58		24.420,58		0,00
Despesas Correntes	*	*	24.420,58		24.420,58		24.420,58		0,00
Despesas de Capital	*	*	0,00		0,00		0,00		0,00
ALIMENTACAO E NUTRICAO (XXXVII)	*	*	0,00		0,00		0,00		0,00
Despesas Correntes	*	*	0,00		0,00		0,00		0,00
Despesas de Capital	*	*	0,00		0,00		0,00		0,00
OUTRAS SUBFUNCoes (XXXVIII)	*	*	0,00		0,00		0,00		0,00
Despesas Correntes	*	*	0,00		0,00		0,00		0,00
Despesas de Capital	*	*	0,00		0,00		0,00		0,00
TOTAL DAS DESPESAS NAO COMPUTADAS NO CALCULO DO MINIMO (XXXIX) = (XXXII + XXXIII + XXXIV + XXXV + XXXVI + XXXVII + XXXVIII)			5.203.924,10		5.030.590,47		4.494.596,85		173.333,63

DESPESAS TOTAIS COM SAUDE NAO COMPUTADAS NO CALCULO DO MINIMO	DOTACAO INICIAL	DOTACAO ATUALIZADA (c)	DESPESAS EMPENHADAS		DESPESAS LIQUIDADAS		DESPESAS PAGAS		INSCRITAS EM RESTOS A PAGAR NAO PROCESSADOS(g)
			Ate o Bimestre (d)	% (d/c)x100	Ate o Bimestre (e)	% (e/c)x100	Ate o Bimestre (f)	% (f/c)x100	
ATENCAO BASICA (XL) = (IV + XXXII)	*	*	13.791.905,89		13.615.501,42		12.842.963,89		176.404,47
ASSISTENCIA HOSPITALAR E AMBULATORIAL (XLI) = (V + XXXIII)	*	*	77.768,00		77.768,00		70.618,00		0,00
SUPORTE PROFILATICO E TERAPEUTICO (XLII) = (VI + XXXIV)	*	*	595.050,83		562.422,15		490.315,05		32.628,68
VIGILANCIA SANITARIA (XLIII) = (VII + XXXV)	*	*	285.073,05		284.607,48		280.918,38		465,57
VIGILANCIA EPIDEMIOLOGICA (XLIV) = (VIII + XXXVI)	*	*	63.022,15		61.022,15		61.022,15		2.000,00
ALIMENTACAO E NUTRICAO (XLV) = (XIX + XXXVII)	*	*	0,00		0,00		0,00		0,00
OUTRAS SUBFUNCoes (XLVI) = (X + XXXVIII)	*	*	0,00		0,00		0,00		0,00
TOTAL DAS DESPESAS COM SAUDE (XLVII) = (XI + XXXIX)			14.812.819,92		14.601.321,20		13.745.837,47		211.498,72

CONAM-RRE012-2023

FONTE:CN-SIFPM - Sistema Integrado de Financas Publicas Municipais, Unidade responsavel- CONTABILIDADE, Data da emissao 31/JAN/2024 e hora de emissao 12:01

NOTAS :

(*) Valores nao informados considerando que na Lei Orcamentaria, a discriminacao da despesa, quanto a sua natureza, foi elaborada por categoria economica, grupo de natureza de despesa e modalidade de aplicacao, nos termos do artigo 6o da Portaria Interministerial STN/SOF No. 163/2001 e alteracoes posteriores.



CN-SIFPM		MUNICÍPIO DE NOVA CAMPINA					CONAM	
RELATORIO RESUMIDO DA EXECUCAO ORCAMENTARIA								
DEMONSTRATIVO DA RECEITA DE ALIENACAO DE ATIVOS E APLICACAO DOS RECURSOS ORCAMENTOS FISCAL E DA SEGURIDADE SOCIAL								
Periodo de Referencia: JANEIRO a DEZEMBRO 2023 / BIMESTRE: NOVEMBRO-DEZEMBRO								
RREO - ANEXO 11 (LRF, art. 53, par. 1o, inciso III)								
Em reais								
RECEITAS		PREVISAO ATUALIZADA (a)		RECEITAS REALIZADAS (b)		SALDO (c)=(a - b)		
RECEITAS DE ALIENACAO DE ATIVOS (I)		9.000,00		9.688,81		-688,81		
Receita de Alienacao de Bens Moveis		0,00		0,00		0,00		
Receita de Alienacao de Bens Imoveis		0,00		0,00		0,00		
Receita de Alienacao de Bens Intangiveis						0,00		
Receita de Rendimentos de Aplicacoes Financeiras		9.000,00		9.688,81		-688,81		
DESPEAS	DOTACAO ATUALIZADA (d)	DESPEAS EMPENHADAS (e)	DESPEAS LIQUIDADAS	DESPEAS PAGAS (f)	DESP. INSCRITAS EM RESTOS A PAGAR NAO PROCESSADOS	PAGAMENTO DE RESTOS A PAGAR (g)	SALDO (h)=(d-e)	
APLICACAO DOS RECURSOS DA ALIENACAO DE ATIVOS(II)	*	0,00	0,00	0,00	0,00	0,00	0,00	
Despesas de Capital	*	0,00	0,00	0,00	0,00	0,00	0,00	
Investimentos	*	0,00	0,00	0,00	0,00	0,00	0,00	
Inversoes Financeiras	*	0,00	0,00	0,00	0,00	0,00	0,00	
Amortizacao da Divida	*	0,00	0,00	0,00	0,00	0,00	0,00	
Despesas Correntes dos Regimes de Previdencia	*	0,00	0,00	0,00	0,00	0,00	0,00	
Regime Proprio dos Servidores Publicos	*	0,00	0,00	0,00	0,00	0,00	0,00	
SALDO FINANCEIRO A APLICAR		EXERCICIO 2022 (i)		EXERCICIO 2023 (j)=(Ib - (IIif + IIig))		SALDO ATUAL (k)=(IIIi + IIIj)		
VALOR (III)		93.953,87		9.688,81		103.642,68		

CONAM-RRE011-2023

FONTE:CN-SIFPM - Sistema Integrado de Financas Publicas Municipais, Unidade responsavel- CONTABILIDADE, Data da emissao 31/JAN/2024 e hora de emissao 16:33 NOTAS:


(*) Valores nao informados considerando que na Lei Orcamentaria, a discriminacao da despesa, quanto a sua natureza, foi elaborada por categoria economica, grupo de natureza de despesa e modalidade de aplicacao, nos termos do artigo 6o. da Portaria Interministerial STN/SOF No. 163/2001 e alteracoes posteriores.



Relatório de Gestão Fiscal

DIVIDA CONSOLIDADA	SALDO DO EXERCICIO ANTERIOR	SALDO DO EXERCICIO DE 2023		
		Ate o 1o.Quadrimestre	Ate o 2o.Quadrimestre	Ate o 3o.Quadrimestre
DIVIDA CONSOLIDADA - DC (I)	260,89	260,89	260,89	
Divida Mobiliaria				
Divida Contratual	260,89	260,89	260,89	
Emprestimos	260,89	260,89	260,89	
Internos	260,89	260,89	260,89	
Externos				
Reestruturacao da Divida de Estados e Municipios				
Financiamentos				
Internos				
Externos				
Parcelamento e Renegociacao de Dividas				
De Tributos				
De Contribuicoes Previdenciarias				
De Demais Contribuicoes Sociais				
Do FGTS				
Com Instituicao Nao Financeira				
Demais Dividas Contratuais				
Precatorios posteriores a 05/05/2000 (inclusive)				
Vencidos e nao pagos				
Outras Dividas				
DEDUCOES (II)	14.762.353,95	16.216.195,50	15.341.170,13	14.135.178,97
Disponibilidade de Caixa 1	13.546.093,47	14.997.078,66	14.112.835,49	12.903.944,90
Disponibilidade de Caixa Bruta	17.013.962,75	15.460.062,98	14.603.740,32	13.278.735,43
(-)Restos a Pagar Processados	3.165.313,93	118.422,10	118.422,10	16.694,27
(-)Depositos Restituiveis e Valores Vinculados	302.555,35	344.562,22	372.482,73	358.096,26
Demais Haveres Financeiros	1.216.260,48	1.219.116,84	1.228.334,64	1.231.234,07
DIVIDA CONSOLIDADA LIQUIDA 2 - (DCL)(III)=(I - II)	-14.762.093,06	-16.215.934,61	-15.340.909,24	-14.135.178,97
RECEITA CORRENTE LIQUIDA - RCL (IV)	47.002.274,03	48.731.901,76	51.219.975,63	56.375.221,61
(-) Transferencias obrigatorias da Uniao relativas as emendas individuais (artigo 166-A, paragrafo 1, da CF) (V)	0,00	0,00	0,00	201.018,96
RECEITA CORRENTE LIQUIDA AJUSTADA PARA CALCULO DOS LIMITES DE ENDIVIDAMENTO (VI) = (IV - V)	47.002.274,03	48.731.901,76	51.219.975,63	56.174.202,65
% da DC sobre a RCL AJUSTADA (I/VI)	0,00	0,00	0,00	0,00
% da DCL sobre a RCL AJUSTADA (III/VI)	-31,40	-33,27	-29,95	-25,16
LIMITE DEFINIDO POR RESOLUCAO DO SENADO FEDERAL:120%	56.402.728,83	58.478.282,11	61.463.970,75	67.409.043,18
LIMITE DE ALERTA(inciso III do par.1o. do art.59 da LRF) 108%	50.762.455,95	52.630.453,90	55.317.573,68	60.668.138,86



		MUNICIPIO DE NOVA CAMPINA RELATORIO DE GESTAO FISCAL DEMONSTRATIVO DA DIVIDA CONSOLIDADA LIQUIDA ORCAMENTOS FISCAL E DA SEGURIDADE SOCIAL Periodo de Referencia: DEZEMBRO/2023 - 3o. QUADRIMESTRE ENTIDADE :PREFEITURA MUNICIPAL			CONAM
RGF - ANEXO 2 (LRF, art.55, inciso I, alinea "b")					R\$ 1,00
OUTROS VALORES NAO INTEGRANTES DA DC					
PRECATORIOS ANTERIORES A 05/05/2000					
PRECATORIOS POSTERIORES A 05/05/2000(Nao incluidos na DC)2	3.411.468,07	3.411.468,07	3.411.468,07		33.426,25
PASSIVO ATUARIAL					
RP NAO-PROCESSADOS	1.680.758,71	1.238.782,20	639.565,95		228.683,09
ANTECIPACOES DE RECEITA ORCAMENTARIA - ARO					
DIVIDA CONTRATUAL DE PPP					
APROPRIACAO DE DEPOSITOS JUDICIAIS					

CONAM-RGF2-2023

- Entidade(s) sem arquivo(s) XML referente ao periodo selecionado:

Entidade: 01 PREFEITURA MUNICIPAL


sem arquivo(s) XML do(s) mes(es): 13

NOTAS:

1. Se o saldo apurado for negativo, ou seja, se o total da Disponibilidade de Caixa Bruta for menor que Restos a Pagar Processados, esse saldo negativo nao devera ser informado nessa linha, mas sim na linha da "Insuficiencia Financeira", no quadro "Outros Valores nao integrantes da Divida Consolidada". Assim, quando o calculo de Disponibilidade de Caixa for negativo, o valor dessa linha devera ser (0)"zero".
2. Refere-se aos precatórios posteriores a 05/05/2000 que, em cumprimento ao disposto no artigo 100 da Constituicao Federal, ainda nao foram incluidos no orcamento ou constam no orcamento e ainda nao foram pagos. Ao final do exercicio em que esses precatórios foram incluidos ou que deveriam ter sido incluidos, os valores deverao compor a linha "Percatorios Posteriores a 05/05/2000(inclusive)-Vencidos e nao pagos".

DETALHAMENTO	SALDO DO EXERCICIO ANTERIOR	SALDO DO EXERCICIO DE 2023		
		Ate o 1o.Quadrimestre	Ate o 2o.Quadrimestre	Ate o 3o.Quadrimestre
Programa de Modernizacao da Administracao Publica - PMAT				
Programa de Iluminacao Publica - RELUZ				



CN-SIFPM		MUNICIPIO DE NOVA CAMPINA			CONAM
 PREFEITURA MUNICIPAL DE NOVA CAMPINA		RELATORIO DE GESTAO FISCAL DEMONSTRATIVO DAS GARANTIAS E CONTRAGARANTIAS DE VALORES ORCAMENTOS FISCAL E DA SEGURIDADE SOCIAL ENTIDADE :PREFEITURA MUNICIPAL Periodo de Referencia: JANEIRO a DEZEMBRO/2023 - 3o. QUADRIMESTRE			
		RGF - ANEXO 3 (LRF, art. 55, inciso I, alinea "c" e art. 40, par. 1o)		R\$ 1,00	
GARANTIAS CONCEDIDAS	SALDO DO EXERCICIO ANTERIOR	SALDOS DO EXERCICIO DE 2023			
		Ate o 1o. Quadrimestre	Ate o 2o. Quadrimestre	Ate o 3o. Quadrimestre	
AOS ESTADOS (I)	0,00	0,00	0,00	0,00	
Em Operacoes de Credito Externas	0,00	0,00	0,00	0,00	
Em Operacoes de Credito Internas	0,00	0,00	0,00	0,00	
AOS MUNICIPIOS (II)	0,00	0,00	0,00	0,00	
Em Operacoes de Credito Externas	0,00	0,00	0,00	0,00	
Em Operacoes de Credito Internas	0,00	0,00	0,00	0,00	
AS ENTIDADES CONTROLADAS (III)	0,00	0,00	0,00	0,00	
Em Operacoes de Credito Externas	0,00	0,00	0,00	0,00	
Em Operacoes de Credito Internas	0,00	0,00	0,00	0,00	
POR MEIO DE FUNDOS E PROGRAMAS (IV)	0,00	0,00	0,00	0,00	
TOTAL GARANTIAS CONCEDIDAS (V)=(I+II+III+IV)	0,00	0,00	0,00	0,00	
RECEITA CORRENTE LIQUIDA - RCL (VI)	47.002.274,03	48.731.901,76	51.219.975,63	56.375.221,61	
(-) Transferencias obrigatorias da Uniao relativas as emendas individuais (art.166-A, par. 1o., da CF) (VII)	0,00	0,00	0,00	201.018,96	
RECEITA CORRENTE LIQUIDA AJUSTADA PARA CALCULO DOS LIMITES DE ENDIVIDAMENTO (VIII) = (VI - VII)	47.002.274,03	48.731.901,76	51.219.975,63	56.174.202,65	
% DO TOTAL DAS GARANTIAS SOBRE A RCL AJUSTADA (V/VIII)	0,00	0,00	0,00	0,00	
LIMITE DEFINIDO POR RESOLUCAO DO SENADO FEDERAL 22.00%	10.340.500,28	10.721.018,38	11.268.394,63	12.358.324,58	
LIMITE DE ALERTA(inciso III do par.1o. do art.59 da LRF) 19.80%	9.306.450,25	9.648.916,54	10.141.555,17	11.122.492,12	
CONTRAGARANTIAS RECEBIDAS	SALDO DO EXERCICIO ANTERIOR	SALDOS DO EXERCICIO DE 2023			
		Ate o 1o. Quadrimestre	Ate o 2o. Quadrimestre	Ate o 3o. Quadrimestre	
DOS ESTADOS (IX)	0,00	0,00	0,00	0,00	
Em Garantia as operacoes de Credito Externas	0,00	0,00	0,00	0,00	
Em Garantia as operacoes de Credito Internas	0,00	0,00	0,00	0,00	
DOS MUNICIPIOS (X)	0,00	0,00	0,00	0,00	
Em Garantia as operacoes de Credito Externas	0,00	0,00	0,00	0,00	
Em Garantia as operacoes de Credito Internas	0,00	0,00	0,00	0,00	
DAS ENTIDADES CONTROLADAS (XI)	0,00	0,00	0,00	0,00	
Em Garantia as operacoes de Credito Externas	0,00	0,00	0,00	0,00	
Em Garantia as operacoes de Credito Internas	0,00	0,00	0,00	0,00	
EM GARANTIAS POR MEIO DE FUNDOS E PROGRAMAS (XII)	0,00	0,00	0,00	0,00	
TOTAL CONTRAGARANTIAS RECEBIDAS (XIII)=(IX+X+XI+XII)	0,00	0,00	0,00	0,00	
MEDIDAS CORRETIVAS:					


CONAM-RGF3-2023



DESPEZA COM PESSOAL	MUNICÍPIO DE NOVA CAMPINA PREFEITURA MUNICIPAL RELATORIO DE GESTAO FISCAL DEMONSTRATIVO DA DESPESA COM PESSOAL ORÇAMENTOS FISCAL E DA SEGURIDADE SOCIAL Periodo de Referencia: JANEIRO/2023 a DEZEMBRO/2023							CONAM
	DESpesas Executadas - Liquidadas (Últimos 12 Meses)							R\$ 1,00
	JANEIRO/2023	FEVEREIRO/2023	MARCO/2023	ABRIL/2023	MAIO/2023	JUNHO/2023	JULHO/2023	
DESPEZA BRUTA COM PESSOAL (I)	2.136.900,08	1.905.134,73	1.981.575,77	1.902.146,00	1.985.897,39	2.018.505,06	2.469.381,82	
Pessoal Ativo	2.136.900,08	1.905.134,73	1.981.575,77	1.902.146,00	1.985.897,39	2.018.505,06	2.469.381,82	
Vencimentos, Vantagens e Outras Despesas Variáveis	1.750.820,93	1.566.611,82	1.624.568,14	1.558.606,07	1.634.707,45	1.569.470,92	2.128.924,44	
Obrigacoes Patronais	386.079,15	338.522,91	357.007,63	343.539,93	351.189,94	449.034,14	340.457,38	
Beneficios Previdenciarios	0,00	0,00	0,00	0,00	0,00	0,00	0,00	
Pessoal Inativo e Pensionistas	0,00	0,00	0,00	0,00	0,00	0,00	0,00	
Aposentadorias, Reserva e Reformas	0,00	0,00	0,00	0,00	0,00	0,00	0,00	
Pensoes	0,00	0,00	0,00	0,00	0,00	0,00	0,00	
Outros Beneficios Previdenciarios	0,00	0,00	0,00	0,00	0,00	0,00	0,00	
Outras despesas de pessoal decorrentes de contratos de terceirizacao ou de contratacao de forma indireta(paragrafo 1 do artigo 18 da LRF)	0,00	0,00	0,00	0,00	0,00	0,00	0,00	
Despesa com Pessoal nao Executada Orcamentariamente	0,00	0,00	0,00	0,00	0,00	0,00	0,00	
Compensacoes a Regimes de Previdencia	0,00	0,00	0,00	0,00	0,00	0,00	0,00	
DESPESAS NAO COMPUTADAS (II) (paragrafo 1 do artigo 19 da LRF)	60.632,16	60.522,12	64.347,35	60.337,58	11.716,80	68.239,00	86.137,56	
Indeniz p/Demissao e Incentivos a Demissao Voluntaria e Deducoes Const	60.632,16	60.522,12	60.616,47	60.337,58	11.716,80	68.239,00	86.137,56	
Decorrentes de Decisao Judicial de periodo anterior ao da apuracao	0,00	0,00	0,00	0,00	0,00	0,00	0,00	
Despesas de Exercicios Anteriores de periodo anterior ao da apuracao	0,00	0,00	3.730,88	0,00	0,00	0,00	0,00	
Inativos e Pensionistas com Recursos Vinculados	0,00	0,00	0,00	0,00	0,00	0,00	0,00	
DESPEZA LIQUIDA COM PESSOAL (III) = (I-II)	2.076.267,92	1.844.612,61	1.917.228,42	1.841.808,42	1.974.180,59	1.950.266,06	2.383.244,26	

DESPEZA COM PESSOAL	DESpesas Executadas - Liquidadas (Últimos 12 Meses)					TOTAL	INSCRITAS EM
						ULTIMOS 12 MESES	RESTOS A PAGAR NAO
	AGOSTO/2023	SETEMBRO/2023	OUTUBRO/2023	NOVEMBRO/2023	DEZEMBRO/2023	(a)	PROCESSADOS (b)
DESPEZA BRUTA COM PESSOAL (I)	1.923.681,12	1.990.938,95	1.936.985,93	1.878.643,43	3.104.294,34	25.234.084,62	0,00
Pessoal Ativo	1.923.681,12	1.990.938,95	1.936.985,93	1.878.643,43	3.104.294,34	25.234.084,62	0,00
Vencimentos, Vantagens e Outras Despesas Variáveis	1.582.483,62	1.628.925,77	1.586.231,58	1.542.561,01	2.435.862,97	20.609.774,72	0,00
Obrigacoes Patronais	341.197,50	362.013,18	350.754,35	336.082,42	668.431,37	4.624.309,90	0,00
Beneficios Previdenciarios	0,00	0,00	0,00	0,00	0,00	0,00	0,00
Pessoal Inativo e Pensionistas	0,00	0,00	0,00	0,00	0,00	0,00	0,00
Aposentadorias, Reserva e Reformas	0,00	0,00	0,00	0,00	0,00	0,00	0,00
Pensoes	0,00	0,00	0,00	0,00	0,00	0,00	0,00
Outros Beneficios Previdenciarios	0,00	0,00	0,00	0,00	0,00	0,00	0,00
Outras despesas de pessoal decorrentes de contratos de terceirizacao ou de contratacao de forma indireta(paragrafo 1 do artigo 18 da LRF)	0,00	0,00	0,00	0,00	0,00	0,00	0,00
Despesa com Pessoal nao Executada Orcamentariamente	0,00	0,00	0,00	0,00	0,00	0,00	0,00
Compensacoes a Regimes de Previdencia	0,00	0,00	0,00	0,00	0,00	0,00	0,00
DESPESAS NAO COMPUTADAS (II) (paragrafo 1 do artigo 19 da LRF)	52.559,98	170.917,21	115.859,45	89.356,89	175.589,24	1.016.215,34	0,00
Indeniz p/Demissao e Incentivos a Demissao Voluntaria e Deducoes Const	52.559,98	170.917,21	115.859,45	89.356,89	175.589,24	1.012.484,46	0,00
Decorrentes de Decisao Judicial de periodo anterior ao da apuracao	0,00	0,00	0,00	0,00	0,00	0,00	0,00
Despesas de Exercicios Anteriores de periodo anterior ao da apuracao	0,00	0,00	0,00	0,00	0,00	3.730,88	0,00
Inativos e Pensionistas com Recursos Vinculados	0,00	0,00	0,00	0,00	0,00	0,00	0,00
DESPEZA LIQUIDA COM PESSOAL (III) = (I-II)	1.871.121,14	1.820.021,74	1.821.126,48	1.789.286,54	2.928.705,10	24.217.869,28	0,00



CN-SIFPM		MUNICÍPIO DE NOVA CAMPINA PREFEITURA MUNICIPAL RELATORIO DE GESTAO FISCAL DEMONSTRATIVO DA DESPESA COM PESSOAL ORCAMENTOS FISCAL E DA SEGURIDADE SOCIAL Periodo de Referencia: JANEIRO/2023 a DEZEMBRO/2023		CONAM
 RGF - ANEXO 1 (LRF, art. 55, inciso I, alinea a)				R\$ 1,00
APURACAO DO CUMPRIMENTO DO LIMITE LEGAL		VALOR	% SOBRE RCL AJUSTADA	
RECEITA CORRENTE LIQUIDA — RCL (IV)		56.375.221,61	—	
← Transferencias obrigatorias da Uniao relativas as emendas individuais (artigo 166-A, paragrafo 1, da CF) (V)		201.018,96	—	
← Transferencias obrigatorias da Uniao relativas as emendas de bancada (artigo 166, paragrafo 16 da CF)		752.412,00	—	
RECEITA CORRENTE LIQUIDA AJUSTADA PARA CALCULO DOS LIMITES DA DESPESA COM PESSOAL (VII) = (IV— V— VI)		55.421.790,65	—	
DESPESA TOTAL COM PESSOAL - DTP (VIII) = (IIIa + IIIb)		24.217.869,28	43,69	
LIMITE MAXIMO (IX) (incisos I, II e III, artigo 20 da LRF)		29.927.766,95	54,00	
LIMITE PRUDENCIAL (X) =(0,95 x IX) (paragrafo unico, artigo 22 da LRF)		28.431.378,60	51,30	
LIMITE DE ALERTA (XI)=(0,90 x IX) (inciso II do paragrafo 1o. do artigo 59 da LRF)		26.934.990,25	48,60	

CONAM-RGF1-2023


Nota 1 : Durante o exercicio, somente as despesas liquidadas sao consideradas executadas. No encerramento do exercicio, as despesas nao liquidadas inscritas em Restos a Pagar nao processados sao tambem consideradas executadas. Dessa forma, para maior transparencia, as despesas executadas estao segregadas em:

- Despesas liquidadas, consideradas aquelas em que houve a entrega do material ou servico, nos termos do art. 63 da Lei 4.320/64;
- Despesas empenhadas mas nao liquidadas, inscritas em Restos a Pagar nao processados, consideradas liquidadas no encerramento do exercicio, por forca do art.35, inciso II da Lei 4.320/64.

- Entidade(s) sem arquivo(s) XML referente ao periodo selecionado:

Entidade: 01 PREFEITURA MUNICIPAL sem arquivo(s) XML do(s) mes(es): 13



RECEITA CORRENTE LIQUIDA		VALOR ATE O QUADRIMESTRE	
CN-SIFPM  MUNICIPIO DE NOVA CAMPINA - PODER EXECUTIVO ENTIDADE: PREFEITURA MUNICIPAL RELATORIO DE GESTAO FISCAL DEMONSTRATIVO SIMPLIFICADO DO RELATORIO DE GESTAO FISCAL ORCAMENTOS FISCAL E DA SEGURIDADE SOCIAL Periodo de Referencia : JANEIRO a DEZEMBRO/2023 - 3o. QUADRIMESTRE LRF, art. 48 - Anexo 6		CONAM	
		R\$ 1,00	
RECEITA CORRENTE LIQUIDA		VALOR ATE O QUADRIMESTRE	
Receita Corrente Liquida Receita Corrente Liquida Ajustada para Calculo dos Limites de Endividamento Receita Corrente Liquida Ajustada para Calculo dos Limites da Despesa com Pessoal		56.375.221,61 56.174.202,65 55.421.790,65	
DESPESA COM PESSOAL		VALOR	% SOBRE A RCL AJUSTADA
Despesa Total com Pessoal - DTP Limite Maximo (incisos I,II e III, art. 20 da LRF) - < % > Limite Prudencial (paragrafo unico, art. 22 da LRF) - < % > Limite de Alerta (inciso II do paragrafo 1o. do art. 59 da LRF) - < % >		24.217.869,28 29.927.766,95 28.431.378,60 26.934.990,25	43,69 54,00 51,30 48,60
DIVIDA CONSOLIDADA		VALOR ATE O QUADRIMESTRE DE REFERENCIA	% SOBRE A RCL AJUSTADA
Divida Consolidada Liquida Limite Definido por Resolucao do Senado Federal		-14.135.178,97 67.409.043,18	-25,16 120,00
GARANTIAS DE VALORES		VALOR ATE O QUADRIMESTRE DE REFERENCIA	% SOBRE A RCL AJUSTADA
Total das Garantias Concedidas Limite Definido por Resolucao do Senado Federal		0,00 12.358.324,58	0,00 22,00
OPERACOES DE CREDITO		VALOR	% SOBRE A RCL AJUSTADA
Operacoes de Credito Internas e Externas Limite Definido pelo Senado Federal para Operacoes de Credito Externas e Internas Operacoes de Credito por Antecipacao da Receita Limite Definido pelo Senado Federal para Operacoes de Credito por Antecipacao da Receita		0,00 8.987.872,42 0,00 3.932.194,18	0,00 16,00 0,00 7,00
RESTOS A PAGAR		RESTOS A PAGAR EMPENHADOS E NAO LIQUIDADOS DO EXERCICIO	DISPONIBILIDADE DE CAIXA LIQUIDA (APOS A INSCRICAO EM RESTOS A PAGAR NAO PROCESSADOS DO EXERCICIO)
Valor Total		0,00	12.889.616,37

CONAM-RGF6-2023

FONTE:CN-SIFPM - Sistema Integrado de Financas Publicas Municipais, Unidade responsavel- CONTABILIDADE, Data da emissao 31/JAN/2024 e hora de emissao 12:03

- Entidade(s) sem arquivo(s) XML referente ao periodo selecionado:

Entidade: 01 PREFEITURA MUNICIPAL

sem arquivo(s) XML do(s) mes(es): 13



PODER LEGISLATIVO

Contas Públicas e Instrumentos de Gestão Fiscal

Audiência Pública

CN-SIFPM	MUNICÍPIO DE NOVA CAMPINA CAMARA MUNICIPAL RELATORIO DE GESTAO FISCAL DEMONSTRATIVO DA DESPESA COM PESSOAL ORCAMENTOS FISCAL E DA SEGURIDADE SOCIAL Periodo de Referencia: JANEIRO/2023 a DEZEMBRO/2023	CONAM
RGF - ANEXO 1 (LRF, art. 55, inciso I, alinea a)		R\$ 1,00

DESPESA COM PESSOAL	DESPESAS EXECUTADAS - LIQUIDADAS (ULTIMOS 12 MESES)						
	JANEIRO/2023	FEVEREIRO/2023	MARCO/2023	ABRIL/2023	MAIO/2023	JUNHO/2023	JULHO/2023
DESPESA BRUTA COM PESSOAL (I)	66.603,73	77.055,77	102.711,94	87.513,99	119.461,84	77.064,29	126.014,78
Pessoal Ativo	66.603,73	77.055,77	102.711,94	87.513,99	119.461,84	77.064,29	126.014,78
Vencimentos, Vantagens e Outras Despesas Variaveis	66.603,73	70.904,75	72.580,59	72.325,62	76.924,03	77.064,29	92.584,49
Obrigacoes Patronais	0,00	6.151,02	30.131,35	15.188,37	42.537,81	0,00	33.430,29
Beneficios Previdenciarios	0,00	0,00	0,00	0,00	0,00	0,00	0,00
Pessoal Inativo e Pensionistas	0,00	0,00	0,00	0,00	0,00	0,00	0,00
Aposentadorias, Reserva e Reformas	0,00	0,00	0,00	0,00	0,00	0,00	0,00
Pensoes	0,00	0,00	0,00	0,00	0,00	0,00	0,00
Outros Beneficios Previdenciarios	0,00	0,00	0,00	0,00	0,00	0,00	0,00
Outras despesas de pessoal decorrentes de contratos de terceirizacao ou de contratacao de forma indireta(paragrafo 1 do artigo 18 da LRF)	0,00	0,00	0,00	0,00	0,00	0,00	0,00
Despesa com Pessoal nao Executada Orcamentariamente	0,00	0,00	0,00	0,00	0,00	0,00	0,00
DESPESAS NAO COMPUTADAS (II) (paragrafo 1 do artigo 19 da LRF)	0,00	0,00	0,00	0,00	0,00	0,00	0,00
Indeniz p/Demissao e Incentivos a Demissao Voluntaria e Deducoes Const	0,00	0,00	0,00	0,00	0,00	0,00	0,00
Decorrentes de Decisao Judicial de periodo anterior ao da apuracao	0,00	0,00	0,00	0,00	0,00	0,00	0,00
Despesas de Exercicios Anteriores de periodo anterior ao da apuracao	0,00	0,00	0,00	0,00	0,00	0,00	0,00
Inativos e Pensionistas com Recursos Vinculados	0,00	0,00	0,00	0,00	0,00	0,00	0,00
DESPESA LIQUIDA COM PESSOAL (III) = (I-II)	66.603,73	77.055,77	102.711,94	87.513,99	119.461,84	77.064,29	126.014,78

DESPESA COM PESSOAL	DESPESAS EXECUTADAS - LIQUIDADAS (ULTIMOS 12 MESES)					TOTAL ULTIMOS 12 MESES (a)	INSCRITAS EM RESTOS A PAGAR NAO PROCESSADOS (b)
	AGOSTO/2023	SETEMBRO/2023	OUTUBRO/2023	NOVEMBRO/2023	DEZEMBRO/2023		
DESPESA BRUTA COM PESSOAL (I)	94.194,69	93.620,80	92.004,55	91.912,94	131.773,50	1.159.932,82	0,00
Pessoal Ativo	94.194,69	93.620,80	92.004,55	91.912,94	131.773,50	1.159.932,82	0,00
Vencimentos, Vantagens e Outras Despesas Variaveis	78.031,97	77.542,24	76.036,80	75.961,09	108.903,70	945.463,30	0,00
Obrigacoes Patronais	16.162,72	16.078,56	15.967,75	15.951,85	22.869,80	214.469,52	0,00
Beneficios Previdenciarios	0,00	0,00	0,00	0,00	0,00	0,00	0,00
Pessoal Inativo e Pensionistas	0,00	0,00	0,00	0,00	0,00	0,00	0,00
Aposentadorias, Reserva e Reformas	0,00	0,00	0,00	0,00	0,00	0,00	0,00
Pensoes	0,00	0,00	0,00	0,00	0,00	0,00	0,00
Outros Beneficios Previdenciarios	0,00	0,00	0,00	0,00	0,00	0,00	0,00
Outras despesas de pessoal decorrentes de contratos de terceirizacao ou de contratacao de forma indireta(paragrafo 1 do artigo 18 da LRF)	0,00	0,00	0,00	0,00	0,00	0,00	0,00
Despesa com Pessoal nao Executada Orcamentariamente	0,00	0,00	0,00	0,00	0,00	0,00	0,00
DESPESAS NAO COMPUTADAS (II) (paragrafo 1 do artigo 19 da LRF)	0,00	0,00	0,00	0,00	0,00	0,00	0,00
Indeniz p/Demissao e Incentivos a Demissao Voluntaria e Deducoes Const	0,00	0,00	0,00	0,00	0,00	0,00	0,00
Decorrentes de Decisao Judicial de periodo anterior ao da apuracao	0,00	0,00	0,00	0,00	0,00	0,00	0,00
Despesas de Exercicios Anteriores de periodo anterior ao da apuracao	0,00	0,00	0,00	0,00	0,00	0,00	0,00
Inativos e Pensionistas com Recursos Vinculados	0,00	0,00	0,00	0,00	0,00	0,00	0,00
DESPESA LIQUIDA COM PESSOAL (III) = (I-II)	94.194,69	93.620,80	92.004,55	91.912,94	131.773,50	1.159.932,82	0,00



MUNICÍPIO DE NOVA CAMPINA CAMARA MUNICIPAL RELATORIO DE GESTAO FISCAL DEMONSTRATIVO DA DESPESA COM PESSOAL ORÇAMENTOS FISCAL E DA SEGURIDADE SOCIAL Periodo de Referencia: JANEIRO/2023 a DEZEMBRO/2023		CONAM
CN-SIFPM		R\$ 1,00
RGF - ANEXO 1 (LRF, art. 55, inciso I, alinea a)		
APURACAO DO CUMPRIMENTO DO LIMITE LEGAL	VALOR	% SOBRE RCL AJUSTADA
RECEITA CORRENTE LIQUIDA - RCL (IV)	56.375.221,61	---
(-) Transferencias obrigatorias da Uniao relativas as emendas individuais (artigo 166-A, paragrafo 1, da CF) (V)	201.018,96	---
(-) Transferencias obrigatorias da Uniao relativas as emendas de bancada (artigo 166, paragrafo 16 da CF)	752.412,00	---
RECEITA CORRENTE LIQUIDA AJUSTADA PARA CALCULO DOS LIMITES DA DESPESA COM PESSOAL (VII) = (IV - V - VI)	55.421.790,65	---
DESPESA TOTAL COM PESSOAL - DTP (VIII) = (IIIa + IIIb)	1.159.932,82	2,09
LIMITE MAXIMO (IX) (incisos I, II e III, artigo 20 da LRF)	3.325.307,43	6,00
LIMITE PRUDENCIAL (X) =(0,95 x IX) (paragrafo unico, artigo 22 da LRF)	3.159.042,06	5,70
LIMITE DE ALERTA (XI)=(0,90 x IX) (inciso II do paragrafo 1o. do artigo 59 da LRF)	2.992.776,69	5,40

CONAM-RGF1-2023

Nota 1 : Durante o exercicio, somente as despesas liquidadas sao consideradas executadas. No encerramento do exercicio, as despesas nao liquidadas inscritas em Restos a Pagar nao processados sao tambem consideradas executadas. Dessa forma, para maior transparencia, as despesas executadas estao segregadas em:

- Despesas liquidadas, consideradas aquelas em que houve a entrega do material ou servico, nos termos do art. 63 da Lei 4.320/64;
- Despesas empenhadas mas nao liquidadas, inscritas em Restos a Pagar nao processados, consideradas liquidadas no encerramento do exercicio, por forca do art.35, inciso II da Lei 4.320/64.

- Entidade(s) sem arquivo(s) XML referente ao periodo selecionado:

Entidade: 02 CAMARA MUNICIPAL sem arquivo(s) XML do(s) mes(es): 13

**Licitações e Contratos****Aviso de Licitação****AVISO DE DISPENSA DE LICITAÇÃO COM BASE NO ART. 75, INCISO II, DA LEI 14.133/2021**

A Câmara Municipal de Nova Campina, em conformidade com o Art. 75, inciso II, da Lei Federal 14.133/21, torna público aos interessados que pretende realizar, por meio de Dispensa de Licitação (**nº008/2024**), **porta automatizada para a Câmara Municipal de Nova Campina, instalação da mesma, e remoção da atual porta**, e demais especificações constantes no Termo de Referência, podendo eventuais interessados apresentar Proposta de Preços no **prazo de 03 (três) dias úteis**, a contar desta publicação, oportunidade em que a administração escolherá a mais vantajosa.

Critério de julgamento **MENOR VALOR**.

Limite para apresentação de Proposta de Preços: **05/02/2024, às 17H00**.

A proposta deverá ser entregue no setor de compras da Câmara Municipal de Nova Campina, no endereço: Rua Lourenço Manuel da Silva, n 57, Centro, Nova Campina SP, no horário entre as 08H00 às 17H00, ou encaminhada para o email: licitacao@camaranovacampina.sp.gov.br até a data e horário limite.

O Termo de Referência da Dispensa, contendo as especificações do objeto a ser adquirido, estará disponível no Site Oficial da Câmara de Nova Campina: camaranovacampina.sp.gov.br (Menu Editais/Submenu Compras).

Para contratação de empresa serão verificadas as seguintes certidões negativas: Federal, FGTS, CNDT (Trabalhistas) e Certidão de Apenados e impedimentos de contrato/licitação (TCESP) (Ceis) e o Cadastro Nacional de Empresas Punidas (Cnep).


Outras informações e esclarecimentos podem ser obtidos pelo telefone 15- 3535-1114 - Setor de Compras da Câmara Municipal.

Nova Campina, 31 de janeiro de 2024.

JOCELIA RAAB SANTIAGO

Agente de Contratação

.....



EXPEDIENTE

Prefeitura Municipal de Nova Campina

CNPJ 60.123.072/0001-58
Av. Luiz Pastore, 240 - Centro
Telefone: (15) 3535-6100
Site: www.novacampina.sp.gov.br

Câmara Municipal de Nova Campina

CNPJ 60.123.890/0001-50
Rua Lourenço Manoel da Silva, 57 - Centro
Telefone: (15) 3535-1114 (15) 3535-1189
Site: www.camaranovacampina.sp.gov.br

Jucemara Fortes do Nascimento

Prefeita Municipal

Aparecido José de Almeida

Presidente

Antonio Neves Cavalheiro

Vice – Prefeito

Célio Santos Andrade

Vice – Presidente

Antonio Isael de Oliveira Junior

Secretário de Saúde

Wagner Camargo dos Santos

Primeiro Secretário

Dayane Mesquita Camargo

Secretária de Obras e Infraestrutura

Rosemari da Silva Oliveira

Segunda Secretária

Eliei Cardoso Santiago

Secretário de Governo

Vereadores

Luciano Vieira Proença

Secretário de Educação, Cultura, Esporte, Turismo e Lazer

Anderson Fabricio Souza Silva

Calir Lopes de Araujo

Marcos Nicolau Izzo

Secretário de Administração e Planejamento

Clavio Lopes da Silva

Marcos Takabayachi

Secretário de Finanças

Cleuza Benedita de Ramos Cavalheiro

Marcelo Alfredo de Oliveira

Rosana Pereira Bertoni Melo

Secretário de Agricultura, Abastecimento e Meio Ambiente

Rosângela Aparecida de Souza

Secretária de Desenvolvimento Social e Cidadania

DIÁRIO OFICIAL ELETRÔNICO

O Diário Oficial Eletrônico de Nova Campina, instituído pela Lei nº 1108/21 é o órgão oficial de publicações do município.

Responsável: **Robson de Jesus Bernardo Praxedes MTB 068759/SP**

Email: imprensa@novacampina.sp.gov.br | Site: www.novacampina.sp.gov.br



VERSÃO PARA IMPRESSÃO



Código Verificador: 6a9a-37ae-6ba6-8f81

Este documento é representação para impressão e cópia do original eletrônico do Diário Oficial do Município de Nova Campina (SP), Edição nº 693, ano IV, veiculado em 31 de janeiro de 2024.



O documento original foi assinado digitalmente por ROBSON DE JESUS BERNARDO PRAXEDES (CPF ***607188**) em 31/01/2024 às 17:01:27 (GMT -03:00).
Certificado digital ICP-Brasil emitido por AC Certisign RFB G5 | Presencial, do tipo A3.

Para conferir o original, acesse:

<https://www.dioe.com.br/verificador/6a9a-37ae-6ba6-8f81>