



SERTÃOZINHO

DIÁRIO OFICIAL

Lei Municipal nº 1682, de 16 de fevereiro de 1984

Sexta-feira, 26 de julho de 2024

Ano VI | Edição nº 1122

Sumário

Secretaria da Casa Civil	2
Atos Oficiais	2
Leis	2
Portarias	2
Secretaria de Administração	4
Licitações e Contratos	4
Aditivos / Aditamentos / Supressões	4
Autorização de Contratação Direta	5
Aviso de Contratação Direta	8
Ratificação	13
Comunicados	13
Atos de Pessoal	14
Portarias	14
Secretaria de Fazenda	18
Contas Públicas e Instrumentos de Gestão Fiscal	18
Anexos da Lei de Responsabilidade Fiscal	18
SAEMAS	61
Licitações e Contratos	61
Autorização de Contratação Direta	61
Poder Legislativo	62
Licitações e Contratos	62
Extrato	62
Conselhos Municipais	63
Conselhos Municipais	63
Conselho Municipal de Educação - CME	63



SECRETARIA DA CASA CIVIL

Atos Oficiais

Leis

(Publicado novamente por ter saído com incorreção)

LEI N.º 7.330, DE 25 DE JULHO DE 2024.

(DÁ NOVA REDAÇÃO AO ARTIGO 3º, DA LEI MUNICIPAL Nº 4.402/2006, QUE DISPÕE SOBRE AS ALÍQUOTAS DE CONTRIBUIÇÃO PREVIDENCIÁRIAS PARA O INSTITUTO MUNICIPAL DE PREVIDÊNCIA DO MUNICÍPIO DE SERTÃOZINHO - SERTPREV E DÁ OUTRAS PROVIDÊNCIAS.)

DR. WILSON FERNANDES PIRES FILHO, Prefeito Municipal de Sertãozinho, Estado de São Paulo, no uso de suas atribuições legais, faz saber que a Câmara Municipal aprovou e ele sanciona e promulga a seguinte lei:

Art. 1º - O artigo 3º, da Lei Municipal nº 4.402, de 06 de abril de 2006, que dispõe sobre as alíquotas de contribuição previdenciárias do Município para o Instituto Municipal de Previdência do Município de Sertãozinho - SERTPREV, passa a vigorar com a seguinte redação:

“Art. 3º - A Administração Municipal, inclusive a Câmara Municipal, autarquias e fundações públicas, contribuirão a título de contribuição suplementar para amortização do déficit atuarial apurado com data focal de 31 de dezembro de 2023, o percentual na forma abaixo estabelecida, calculadas sobre o valor total da folha de remuneração dos servidores ativos:

- I. 2024..... **17,50%**
- II. 2025..... **18,00%**
- III. 2026..... **21,50%**
- IV. 2027..... **32,44%**
- V. 2028 a 2054..... **40,21%.**

Parágrafo Único - A alíquota de 17,50%, prevista no inciso I, vigorará para as competências de julho a dezembro de 2024, mantendo-se a alíquota de 29,88% para as competências de janeiro a junho de 2024 que vigorou conforme a Lei Municipal n.º 7065/2022.”

Art. 2º - Esta lei entrará em vigor na data da sua publicação e seus efeitos em 1º de julho de 2024.

Art. 3º - Revogam-se as disposições em contrário.

PREFEITURA MUNICIPAL DE SERTÃOZINHO, aos 25 de julho de 2024, 127 anos de Emancipação Político-Administrativa.

O Prefeito Municipal

DR. WILSON FERNANDES PIRES FILHO

- Publicada no “Diário Oficial Eletrônico do Município”.

Portarias

PORTARIA Nº. 066/2024

DR. WILSON FERNANDES PIRES FILHO, Prefeito Municipal de Sertãozinho, Estado de São Paulo, no uso de suas atribuições legais e com amparo no memorando 1Doc nº. 10.969/2024;

RESOLVE:



Art. 1º - NOMEAR, os servidores abaixo relacionados para comporem a **COMISSÃO DE MONITORAMENTO E AVALIAÇÃO DAS PARCERIAS CELEBRADAS ENTRE A ADMINISTRAÇÃO PÚBLICA MUNICIPAL E AS ORGANIZAÇÕES DA SOCIEDADE CIVIL, ESTABELECIDAS COMO GESTORA A SECRETARIA MUNICIPAL DE ESPORTES E LAZER:**

- Elen Fabiana Matucuma - Assistente Social
- Caroline Mendes Costa - Diretora do Departamento de Esportes
- Daniel Rodrigues Nogueira - Chefe de Gabinete

Art. 2º - As funções dos membros não serão remuneradas, sendo consideradas como serviço público relevante.

Art. 3º - Revogam-se as disposições em contrário, em especial a Portaria nº. 013, de 15 de fevereiro de 2024.

Sertãozinho, 26 de julho de 2024.

DR. WILSON FERNANDES PIRES FILHO

Prefeito Municipal

- Publicada pelo "Diário Oficial Eletrônico do Município".

PORTARIA Nº. 067/2024

DR. WILSON FERNANDES PIRES FILHO, Prefeito Municipal de Sertãozinho, Estado de São Paulo, no uso de suas atribuições legais e com fundamento no Processo Administrativo 1Doc nº 895/2024;

RESOLVE:

Art. 1º - NOMEAR, as pessoas abaixo relacionadas para comporem a **COMISSÃO ORGANIZADORA DA 21ª FEIRA DO LIVRO DE SERTÃOZINHO:**

- **Adriana Aparecida Gonçalves Pavan**
- **Agnaldo Bonfim de Souza**
- **Ana Carolina Milani**
- **Andreia Rocha**
- **Bruna Silvia de Oliveira Moreli**
- **Cleber Rodrigues**
- **Cristiane Iracema Peticarrari Silva**
- **Gabriel Pinotti Garcia da Costa**
- **Gabriela Toniello Galon Sanches**
- **Jacqueline Meireles Ronconi**
- **Josias José do Nascimento**
- **Kacilene Aparecida Briti**
- **Lucas Humberto Barrionovo Feliciano**
- **Luciana Fernandes Ambrósio**
- **Luciane Siqueira Serra**
- **Márcio Rogério Sanches**
- **Nathan Zeviani de Almeida**
- **Pâmela Cristina Marchi**
- **Pierina Maria Soares Bergamasco**
- **Valdir Zamoner**
- **Walter Lúcio Celline**

Art. 2º - As funções dos membros não serão remuneradas sendo consideradas como serviços públicos relevantes.

Art. 3º - Revogam-se as disposições em contrário.

Art. 4º - Esta portaria entra em vigor na data de sua publicação.

Sertãozinho, 26 de julho de 2024.

DR. WILSON FERNANDES PIRES FILHO

Prefeito Municipal



- Publicada pelo "Diário Oficial Eletrônico do Município".

PORTARIA Nº. 068/2024

DR. WILSON FERNANDES PIRES FILHO, Prefeito Municipal de Sertãozinho, Estado de São Paulo, no uso de suas atribuições legais e;

Considerando a necessidade de analisar as documentações técnicas dos pregões eletrônicos nº 12/24 e 15/24, encaminhados pela Secretaria Municipal de Obras, Conservação e Serviços Públicos; e

Considerando a documentação acostada no memorando 1Doc nº. 10.907/2024;

RESOLVE:

Art. 1º - Designar os seguintes servidores para a análise das documentações técnicas dos pregões eletrônicos mencionados:

· Eng. Leandro Tomozaki Bonavena

Engenheiro Elétrico

· Eng. Alexandre José Zamproni

Diretor do Departamento de Eletrotécnica e Infraestrutura Urbana.

· Elder Martins de Andrade

Eletricista

Art. 2º - As funções dos membros não serão remuneradas, sendo consideradas como serviço público relevante.

Art. 3º - Revogam-se as disposições em contrário.

Art. 4º - Esta portaria entra em vigor na data de sua publicação.

Sertãozinho, 26 de julho de 2024.

DR. WILSON FERNANDES PIRES FILHO

Prefeito Municipal

- Publicada no "Diário Oficial Eletrônico do Município".

SECRETARIA DE ADMINISTRAÇÃO

Licitações e Contratos

Aditivos / Aditamentos / Supressões

ÓRGÃO EMITENTE: MUNICÍPIO DE SERTÃOZINHO

DATA: 26/07/2024

TERMO DO EXTRATO DE CONTRATO N.º 139/2024 - PROCESSO Nº 167/2024 - DISPENSA DE LICITAÇÃO Nº 079/2023.

CONTRATANTE: MUNICÍPIO DE SERTÃOZINHO.

CONTRATADA: CENTRO DE INTEGRAÇÃO EMPRESA ESCOLA - CIEE.

OBJETO: CONTRATO PARA A REALIZAÇÃO DE ESTÁGIO E CONCESSÃO DE BOLSA DE ESTÁGIO A ESTUDANTES QUE, ENTRE SI, CELEBRAM MUNICÍPIO DE SERTÃOZINHO E O CENTRO DE INTEGRAÇÃO EMPRESA ESCOLA - CIEE.

CAT. ECON.	FUNCIONAL PROGR.
3.3.90.39.00	12.367.0047.2.506

VALOR TOTAL: R\$ 1.037.188,80

VIGÊNCIA: O PRESENTE CONTRATO TERÁ VIGÊNCIA DE 12 (DOZE) MESES, CONTADOS A PARTIR DA DATA DE SUA ASSINATURA.

DATA DO CONTRATO: 21/06/2024

PREFEITO MUNICIPAL DE SERTÃOZINHO

WILSON FERNANDES PIRES FILHO

**ÓRGÃO EMITENTE: MUNICÍPIO DE SERTÃOZINHO****DATA: 26/07/2024****TERMO DO EXTRATO DO ADITIVO DE CONTRATO N.º 170/2024 - PROCESSO Nº 2152/2023 - DISPENSA DE LICITAÇÃO Nº 1957/2023****CONTRATANTE:** MUNICÍPIO DE SERTÃOZINHO**CONTRATADA:** RESIDENCIAL GERIÁTRICO RAMÁ LTDA

OBJETO: TERMO DE ADITAMENTO AO CONTRATO DE PRESTAÇÃO DE SERVIÇOS DE ACOLHIMENTO INSTITUCIONAL DE PESSOA IDOSA COM CLASSIFICAÇÃO III DE DEPENDÊNCIA, QUE ENTRE SI CELEBRAM O MUNICÍPIO DE SERTÃOZINHO E A RESIDENCIAL GERIÁTRICO RAMA LTDA (PRORROGAÇÃO DO PRAZO DE VIGÊNCIA POR UM PERÍODO DE 02 MESES).

VALOR GLOBAL DO ADITIVO: R\$ 17.334,00**DATA DO ADITIVO: 21/06/2024**

VIGÊNCIA: Início: 25/06/2024

Término: 24/08/2024**PREFEITO MUNICIPAL DE SERTÃOZINHO****Wilson Fernandes Pires Filho****Autorização de Contratação Direta****ATO QUE AUTORIZA A CONTRATAÇÃO DIRETA****PROCESSO Nº 210/2024****DISPENSA ELETRÔNICA Nº 069/2024****RC 959, 961, 965, 967 e 1181/2024**

Requisitante: Secretaria Municipal de Saúde.

Referência: Aquisição de materiais para manutenção de rede dos prédios do Serviço de Atenção Domiciliar (SAD) e da Saúde Mental.

Tendo em vista a solicitação da Secretaria/Departamento, AUTORIZO a realização do procedimento de contratação por dispensa de licitação, nos termos do inciso II do art. 75 da Lei Federal nº 14.133/2021, para o objeto supracitado.

Sertãozinho, 26 de julho de 2024.

Wilson Fernandes Pires Filho

Prefeito Municipal

ATO QUE AUTORIZA A CONTRATAÇÃO DIRETA**PROCESSO Nº 153/2024****DISPENSA ELETRÔNICA Nº 051/2024****RS 829/2024**

Requisitante: Secretaria Municipal de Meio Ambiente e Agricultura.

Referência: Contratação de empresa especializada para execução de serviço de manutenção em prensa hidráulica.

Tendo em vista a solicitação da Secretaria/Departamento, por intermédio do Ofício nº 170/2024-SMA-DRSU, AUTORIZO a realização do procedimento de contratação por dispensa de licitação, nos termos do inciso II do art. 75 da Lei Federal nº 14.133/2021, para o objeto supracitado.

Sertãozinho, 26 de julho de 2024.

Wilson Fernandes Pires Filho**Prefeito Municipal**



MUNICÍPIO DE SERTÃOZINHO

MUNICÍPIO DE SERTÃOZINHO

PROCESSO Nº 220/2024 – DISPENSA DE LICITAÇÃO Nº 113/2024

ASSUNTO - RS 1.013/2024: CONTRATAÇÃO DE CLÍNICA GERIÁTRICA PARA ATENDIMENTO DE PESSOA IDOSA COM GRAU DE DEPENDÊNCIA III PARA CUMPRIMENTO DE PROCESSO JUDICIAL Nº 1001855-15.2024.8.26.0597.

Autorizo a Dispensa de Licitação, de acordo com o Artigo 75, inciso VIII, da Lei Federal nº 14.133 de 2021, conforme documentação contida no processo acima.


WILSON FERNANDES PIRES FILHO
Prefeito Municipal

Município de Sertãozinho - Rua Aprígio de Araújo, 837 – Centro – CEP 14.160-030
PABX: (16) 2105-3000 – Fone: (16) 2105-3052/3051
CNPJ: 45.371.820/0001-28 E-mail: licitacoes@sertaozinho.sp.gov.br



MUNICÍPIO DE SERTÃOZINHO

MUNICÍPIO DE SERTÃOZINHO

PROCESSO Nº 222/2024 – DISPENSA ELETRÔNICO Nº 114/2024

ASSUNTO- RS 1.142/2024: CONTRATAÇÃO DE EMPRESA ESPECIALIZADA NA PRESTAÇÃO DE SERVIÇOS E ORGANIZAÇÃO DA PROVA DE JUDÔ, COM LOCAÇÃO DE MATERIAIS, PARA REALIZAÇÃO DOS JOGOS REGIONAIS NO MUNICÍPIO DE SERTÃOZINHO-SP.

Autorizo a Dispensa de Licitação, de acordo com o Artigo 75, inciso II, da Lei Federal nº 14.133 de 2021, conforme documentação contida no processo acima.

WILSON FERNANDES PIRES FILHO
Prefeito Municipal

Município de Sertãozinho - Rua Aprígio de Araújo, 837 – Centro – CEP 14160-030
PABX: (16) 2105-3000 – Fone: (16) 2105-3044/3052 - Fax: (16) 2105-3067/3942-2365
CNPJ: 45.371.820/0001-28 E-mail: licitacoes@sertaozinho.sp.gov.br



Aviso de Contratação Direta



MUNICÍPIO DE SERTÃOZINHO

AVISO DE DISPENSA ELETRÔNICA Nº 072/2024
PROCESSO Nº 223/2024

O MUNICÍPIO DE SERTÃOZINHO/SP torna público que realizará a **DISPENSA ELETRÔNICA**, na forma do artigo 75, inciso II, da Lei nº 14.133/21 e demais legislações aplicáveis.

SETOR INTERESSADO: Secretaria Municipal de Cultura e Turismo.

OBJETO | LOCAÇÃO DE BANHEIROS QUIMICOS (MASC./FEM.)

CRITÉRIO DE JULGAMENTO: Menor preço global.

Valor máximo total: R\$ 9.120,00 (Nove mil, cento e vinte reais).

DATA DO PERÍODO DE PROPOSTAS: de 29 de julho de 2024 às 09h até 01 de agosto de 2024 às 08h59.

DATA E HORÁRIO DO PERÍODO DE LANCES: de 01 de agosto de 2024 às 09h até as 11h do mesmo dia.

TEMPO DA DISPUTA DE 2 HORAS

LOCAL DE REALIZAÇÃO: Bolsa de Licitações e Leilões – <https://bll.org.br>

Qualquer esclarecimento encaminhar através da plataforma Bolsa de Licitações e Leilões.

Suporte ao fornecedor (41) 3097 4600 ou pelo e-mail: contato@bll.org.br.

TODOS OS HORÁRIOS SE REFEREM AO HORÁRIO DE BRASÍLIA/DF.

Sertãozinho-SP, 26 de julho de 2024.


Thaís Júlia Deamo de Araújo
Secretária Adjunta de Administração

Município de Sertãozinho - Rua Aprígio de Araújo, 837, Centro, CEP. 14.160-030
PABX: (16) 2105 3000 – Telefone: (16) 2105-3036/3051
CNPJ: 45.371.820/0001-28 E-mail: licitacoes@sertaozinho.sp.gov.br



MUNICÍPIO DE SERTÃOZINHO

AVISO DE DISPENSA ELETRÔNICA Nº 073/2024 PROCESSO Nº 224/2024

O MUNICÍPIO DE SERTÃOZINHO/SP torna público que realizará a **DISPENSA ELETRÔNICA**, na forma do artigo 75, inciso II, da Lei nº 14.133/21 e demais legislações aplicáveis.

SETOR INTERESSADO: Secretaria Municipal de Cultura e Turismo.

OBJETO | LOCAÇÃO DE PALCO PARA EVENTO "FESTA DA LAPA".

CRITÉRIO DE JULGAMENTO: Menor preço global.

Valor máximo total: R\$ 19.500,00 (Dezenove mil e quinhentos reais).

DATA DO PERÍODO DE PROPOSTAS: de 29 de julho de 2024 às 09h até 01 de agosto de 2024 às 08h59.

DATA E HORÁRIO DO PERÍODO DE LANCES: de 01 de agosto de 2024 às 09h até as 11h do mesmo dia.

TEMPO DA DISPUTA DE 2 HORAS

LOCAL DE REALIZAÇÃO: Bolsa de Licitações e Leilões – <https://bll.org.br>

Qualquer esclarecimento encaminhar através da plataforma Bolsa de Licitações e Leilões.

Suporte ao fornecedor (41) 3097 4600 ou pelo e-mail: contato@bll.org.br.

TODOS OS HORÁRIOS SE REFEREM AO HORÁRIO DE BRASÍLIA/DF.

Sertãozinho-SP, 26 de julho de 2024.


Thaís Júlia Deamo de Araújo
Secretária Adjunta de Administração

Município de Sertãozinho - Rua Aprígio de Araújo, 837, Centro, CEP. 14.160-030
PABX: (16) 2105 3000 – Telefone: (16) 2105-3036/3051
CNPJ: 45.371.820/0001-28 E-mail: licitacoes@sertaozinho.sp.gov.br



MUNICÍPIO DE SERTÃOZINHO

AVISO DE DISPENSA ELETRÔNICA Nº 074/2024 PROCESSO Nº 225/2024

O MUNICÍPIO DE SERTÃOZINHO/SP torna público que realizará a **DISPENSA ELETRÔNICA**, na forma do artigo 75, inciso II, da Lei nº 14.133/21 e demais legislações aplicáveis.

SETOR INTERESSADO: Secretaria Municipal de Cultura e Turismo.

OBJETO | LOCAÇÃO DE 01 GERADOR DE 250kva – Festa da Lapa.

CRITÉRIO DE JULGAMENTO: Menor preço por item.

Valor máximo total: R\$ 28.000,00 (Vinte e oito mil reais).

DATA DO PERÍODO DE PROPOSTAS: de 29 de julho de 2024 às 09h até 01 de agosto de 2024 às 08h59.

DATA E HORÁRIO DO PERÍODO DE LANCES: de 01 de agosto de 2024 às 09h até as 11h do mesmo dia.

TEMPO DA DISPUTA DE 2 HORAS


LOCAL DE REALIZAÇÃO: Bolsa de Licitações e Leilões – <https://bll.org.br>

Qualquer esclarecimento encaminhar através da plataforma Bolsa de Licitações e Leilões.

Suporte ao fornecedor (41) 3097 4600 ou pelo e-mail: contato@bll.org.br.

TODOS OS HORÁRIOS SE REFEREM AO HORÁRIO DE BRASÍLIA/DF.

Sertãozinho-SP, 26 de julho de 2024.


Thaís Júlia Deamo de Araújo
Secretária Adjunta de Administração

Município de Sertãozinho - Rua Aprígio de Araújo, 837, Centro, CEP. 14.160-030
PABX: (16) 2105 3000 – Telefone: (16) 2105-3036/3051
CNPJ: 45.371.820/0001-28 E-mail: licitacoes@sertaozinho.sp.gov.br



MUNICÍPIO DE SERTÃOZINHO

AVISO DE DISPENSA ELETRÔNICA Nº 075/2024 PROCESSO Nº 226/2024

O MUNICÍPIO DE SERTÃOZINHO/SP torna público que realizará a DISPENSA ELETRÔNICA , na forma do artigo 75, inciso II, da Lei nº 14.133/21 e demais legislações aplicáveis.	
SETOR INTERESSADO: Secretaria Municipal de Cultura e Turismo.	
OBJETO	LOCAÇÃO DE SOM E ILUMINAÇÃO PARA A FESTA DA LAPA - DISTR. CRUZ DAS POSSES..
CRITÉRIO DE JULGAMENTO: Menor preço por item.	
Valor máximo total: R\$ 25.800,00 (Vinte e cinco mil e oitocentos reais).	
DATA DO PERÍODO DE PROPOSTAS: de 29 de julho de 2024 às 09h até 01 de agosto de 2024 às 08h59.	
DATA E HORÁRIO DO PERÍODO DE LANCES: de 01 de agosto de 2024 às 09h até as 11h do mesmo dia.	
TEMPO DA DISPUTA DE 2 HORAS	
LOCAL DE REALIZAÇÃO: Bolsa de Licitações e Leilões – https://bll.org.br	
Qualquer esclarecimento encaminhar através da plataforma Bolsa de Licitações e Leilões.	
Suporte ao fornecedor (41) 3097 4600 ou pelo e-mail: contato@bll.org.br .	

TODOS OS HORÁRIOS SE REFEREM AO HORÁRIO DE BRASÍLIA/DF.

Sertãozinho-SP, 26 de julho de 2024.


Thais Júlia Deamo de Araújo
Secretária Adjunta de Administração

Município de Sertãozinho - Rua Aprígio de Araújo, 837, Centro, CEP. 14.160-030
PABX: (16) 2105 3000 – Telefone: (16) 2105-3036/3051
CNPJ: 45.371.820/0001-28 E-mail: licitacoes@sertaozinho.sp.gov.br



MUNICÍPIO DE SERTÃOZINHO

AVISO DE DISPENSA ELETRÔNICA Nº 076/2024 PROCESSO Nº 227/2024

O MUNICÍPIO DE SERTÃOZINHO/SP torna público que realizará a DISPENSA ELETRÔNICA , na forma do artigo 75, inciso II, da Lei nº 14.133/21 e demais legislações aplicáveis.	
SETOR INTERESSADO: Secretaria Municipal de Cultura e Turismo.	
OBJETO	LOCALAO DE ESTRUTURAS P/FESTA DA LAPA. DISTR. CRUZ DAS POSSES..
CRITÉRIO DE JULGAMENTO: Menor preço por item.	
Valor máximo total: R\$ 38.100,00 (Trinta e oito mil e cem reais).	
DATA DO PERÍODO DE PROPOSTAS: de 29 de julho de 2024 às 09h até 01 de agosto de 2024 às 08h59.	
DATA E HORÁRIO DO PERÍODO DE LANCES: de 01 de agosto de 2024 às 09h até as 11h do mesmo dia.	
TEMPO DA DISPUTA DE 2 HORAS	
LOCAL DE REALIZAÇÃO: Bolsa de Licitações e Leilões – https://bll.org.br	
Qualquer esclarecimento encaminhar através da plataforma Bolsa de Licitações e Leilões.	
Suporte ao fornecedor (41) 3097 4600 ou pelo e-mail: contato@bll.org.br .	

TODOS OS HORÁRIOS SE REFEREM AO HORÁRIO DE BRASÍLIA/DF.

Sertãozinho-SP, 26 de julho de 2024.


Thais Júlia Deamo de Araújo
Secretária Adjunta de Administração

Município de Sertãozinho - Rua Aprígio de Araújo, 837, Centro, CEP. 14.160-030
PABX: (16) 2105 3000 – Telefone: (16) 2105-3036/3051
CNPJ: 45.371.820/0001-28 E-mail: licitacoes@sertaozinho.sp.gov.br

**Ratificação****MUNICÍPIO DE SERTÃOZINHO**

ASSUNTO: Aditamento ao contrato celebrado entre este Município de Sertãozinho e a empresa RESIDENCIAL GERIÁTRICO RAMÁ LTDA (Prorrogação do prazo de vigência por um período de 02 meses).

OBJETO: Contrato de prestação de serviços de acolhimento institucional de pessoa idosa com classificação III de dependência.

Autorizo o aditamento ao contrato, com fundamento nas Leis Federais nº. 10.520, de 17 de julho de 2002 e nº 8.666, de 21 de junho de 1.993, conforme documentação contida no processo acima.

WILSON FERNANDES PIRES FILHO
Prefeito Municipal

Comunicados**COMUNICADO DE RETOMADA DO PREGÃO ELETRÔNICO 010/2024**

OBJETO: AQUISIÇÃO DE EQUIPAMENTOS PARA MONITORAMENTO PATRIMONIAL COM SERVIÇO DE INSTALAÇÃO E CONFIGURAÇÃO DO SISTEMA DE MONITORAMENTO NO DISTRITO DE CRUZ DAS POSSES DO MUNICÍPIO DE SERTÃOZINHO/SP.

COMUNICAMOS QUE DO PRESENTE PREGÃO ELETRÔNICO SERÁ RETOMADA A SESSÃO NO DIA 02/08/2024 ÀS 09h00.

INFORMAÇÕES: TEL. (16) 2105 3036 ou 2105 3051.

Secretaria de Administração; Departamento de Licitações, 25 de julho de 2024.

Valdir Zamoner

Secretário Municipal de Administração



Atos de Pessoal

Portarias



MUNICÍPIO DE SERTÃOZINHO
SECRETARIA MUNICIPAL DE ADMINISTRAÇÃO
DEPARTAMENTO DE RECURSOS HUMANOS

PORTARIA DRH Nº 628/2.024

DR. WILSON FERNANDES PIRES FILHO, Prefeito Municipal de Sertãozinho, Estado de São Paulo, no uso de suas atribuições legais e em conformidade com o disposto no artigo 37 da Constituição Federal, bem como com base no princípio da autotutela administrativa,

CONSIDERANDO a necessidade de promover a revisão dos atos administrativos para garantir a legalidade e a legitimidade dos mesmos;

CONSIDERANDO que a Administração Pública possui o dever de anular seus próprios atos, quando eivados de vícios que os tornam ilegais, conforme princípio da autotutela administrativa;

Art. 1º- Fica anulada, de pleno direito, a Portaria DRH nº 622/2024, de 17/07/2024, publicada no Diário Oficial do Município em 18/07/2024, por motivo de autotutela da Administração, em virtude da constatação de ilegalidade.

Art. 2º- Revogam-se as disposições em contrário.

Art. 3º- Esta portaria entra em vigor na data de sua publicação.

Sertãozinho, 24 de julho de 2024.

DR. WILSON FERNANDES PIRES FILHO
Prefeito Municipal

VALDIR ZAMONER
Secretário Municipal da Administração

ANDREI RICARDO TROVO
Diretor do Departamento de Recursos Humanos

- Publicada pelo "Diário Oficial do Município".



MUNICÍPIO DE SERTÃOZINHO
SECRETARIA MUNICIPAL DE ADMINISTRAÇÃO
DEPARTAMENTO DE RECURSOS HUMANOS

PORTARIA DRH Nº 629/2.024

DR. WILSON FERNANDES PIRES FILHO, Prefeito Municipal de Sertãozinho, Estado de São Paulo, no uso de suas atribuições legais,

RESOLVE:

Art. 1º - CONCEDER, nos termos do artigo 120 da Lei Complementar nº 320 de 09 de dezembro de 2016 (Estatuto dos Servidores Municipais), 730 dias de Licença para Tratar de Assuntos Particulares, sem remuneração, ao servidor **GEREMIAS FRANCO CARNIEL RIGOBELLO**, matrícula nº **108.909-1**, lotada no cargo de **PROFESSOR - P.E.B. I** junto à Secretaria Municipal de Educação, pelo período de **22/07/2024 a 21/07/2026**. (Protocolo 36.431/2024).

Art. 2º - Revogam-se as disposições em contrário.

Art. 3º - Esta portaria entra em vigor na data de sua publicação e seus efeitos a contar do dia 22/07/2024.

Sertãozinho, 24 de julho de 2024.

DR. WILSON FERNANDES PIRES FILHO
Prefeito Municipal

VALDIR ZAMONER
Secretário Municipal de Administração

ANDREI RICARDO TROVO
Diretor do Departamento de Recursos Humanos

- Publicada pelo "Diário Oficial do Município".



MUNICÍPIO DE SERTÃOZINHO
SECRETARIA MUNICIPAL DE ADMINISTRAÇÃO
DEPARTAMENTO DE RECURSOS HUMANOS

PORTARIA DRH Nº 630/2.024

DR. WILSON FERNANDES PIRES FILHO, Prefeito Municipal de Sertãozinho, Estado de São Paulo, no uso de suas atribuições legais,

RESOLVE:

Art. 1º- EXONERAR, com fundamento no Inciso II do Artigo 155 da Lei Complementar n.º 320 de 09 de dezembro de 2016, a contar de 22 de julho de 2024, a Senhora: **UIARA CRISTINA BONINI PEREIRA**, portadora do **RG nº 40.591.328-X**, do cargo de **DIRETOR DE UNIDADE ESCOLAR DE EDUCAÇÃO INFANTIL**, junto à **SECRETARIA MUNICIPAL DE EDUCAÇÃO**. (Protocolo 43.268/2024)

Art. 2º- Revogam-se as disposições em contrário.

Art. 3º- Esta portaria entra em vigor na data de sua publicação e seus efeitos a contar de 22/07/2024.

Sertãozinho, 24 de julho de 2024.

DR. WILSON FERNANDES PIRES FILHO
Prefeito Municipal

VALDIR ZAMONER
Secretário Municipal da Administração

ANDREI RICARDO TROVO
Diretor do Departamento de Recursos Humanos

- Publicada pelo "Diário Oficial do Município".



MUNICÍPIO DE SERTÃOZINHO
SECRETARIA MUNICIPAL DE ADMINISTRAÇÃO
DEPARTAMENTO DE RECURSOS HUMANOS

PORTARIA DRH Nº 631/2.024

DR. WILSON FERNANDES PIRES FILHO, Prefeito Municipal de Sertãozinho, Estado de São Paulo, no uso de suas atribuições legais:

RESOLVE:

Art. 1º- NOMEAR, com fundamento no artigo 97 da Lei Complementar nº 320 de 09 de dezembro de 2016, que dispõe sobre o Regime Jurídico dos Servidores Municipais, e da Lei Municipal nº 6.580 de 16 de julho de 2019, que dispõe sobre a Estrutura e Organização Administrativa do Município de Sertãozinho, a pessoa abaixo relacionada:

NOME: RENATA LUIZA BIZIO BUENO
RG: 19.167.140-X SSP/SP
CARGO: DIRETOR DE UNIDADE ESCOLAR DE ENSINO FUNDAMENTAL
REFERÊNCIA: C4
PROVIMENTO: FUNÇÃO GRATIFICADA
SECRETARIA: SECRETARIA MUNICIPAL DE EDUCAÇÃO
A CONTAR DE: 22/07/2024

Art. 2º- Revogam-se as disposições em contrário

Art. 3º- Esta portaria entra em vigor na data de sua publicação e seus efeitos a contar do dia 22/07/2024.

Sertãozinho, 24 de julho de 2024.

DR. WILSON FERNANDES PIRES FILHO
Prefeito Municipal

VALDIR ZAMONER
Secretário Municipal de Administração

ANDREI RICARDO TROVO
Diretor do Departamento de Recursos Humanos

- Publicada pelo "Diário Oficial do Município".



SECRETARIA DE FAZENDA

Contas Públicas e Instrumentos de Gestão Fiscal

Anexos da Lei de Responsabilidade Fiscal

 <p>Sistema de Informações Contábeis e Fiscais do Setor Público Brasileiro TESOURO NACIONAL</p>	Relatório Resumido de Execução Orçamentária
	Prefeitura Municipal de Sertãozinho - SP (Poder Executivo)
	Orçamentos Fiscal e da Seguridade Social
	CNPJ:
	Exercício: 2024
	Período de referência: 3º bimestre

RREO-Anexo 01 | Tabela 1.0 - Balanço Orçamentário

Receitas Orçamentárias	Estágios da Receita Orçamentária							
	PREVISÃO INICIAL	PREVISÃO ATUALIZADA (a)	RECEITAS REALIZADAS				SALDO (a-c)	
			No Bimestre (b)	% (b/a)	Até o Bimestre (c)	% (c/a)		
Receitas Orçamentárias	-	-	-	-	-	-	-	-
RECEITAS (EXCETO INTRA-ORÇAMENTÁRIAS) (I)	747.764.000,00	747.764.000,00	133.576.766,42	17,86	445.069.306,44	59,52	302.694.693,56	
RECEITAS CORRENTES	730.763.000,00	730.763.000,00	132.606.154,17	18,15	442.580.009,98	60,56	288.182.990,02	
IMPOSTOS, TAXAS E CONTRIBUIÇÕES DE MELHORIA	210.000.000,00	210.000.000,00	37.835.049,01	18,02	123.944.398,68	59,02	86.055.601,32	
Impostos	182.788.000,00	182.788.000,00	33.558.731,95	18,36	107.402.043,65	58,76	75.385.956,35	
Taxas	27.212.000,00	27.212.000,00	4.276.317,06	15,71	16.542.355,03	60,79	10.669.644,97	
Contribuição de Melhoria								
CONTRIBUIÇÕES	32.181.000,00	32.181.000,00	5.729.064,24	17,80	16.746.726,12	52,04	15.434.273,88	
Contribuições Sociais	22.087.000,00	22.087.000,00	3.771.376,90	17,08	10.884.167,82	49,28	11.202.832,18	
Contribuições Econômicas								
Contribuições para Entidades Privadas de Serviço Social e de Formação Profissional								
Contribuição para o Custeio do Serviço de Iluminação Pública	10.094.000,00	10.094.000,00	1.957.687,34	19,39	5.862.558,30	58,08	4.231.441,70	
RECEITA PATRIMONIAL	25.054.000,00	25.054.000,00	6.902.976,05	27,55	33.917.687,84	135,38	-8.863.687,84	
Exploração do Patrimônio Imobiliário do Estado	30.000,00	30.000,00	40.793,68	135,98	133.543,15	445,14	-103.543,15	
Valores Mobiliários	25.023.000,00	25.023.000,00	6.862.182,37	27,42	33.784.144,69	135,01	-8.761.144,69	
Delegação de Serviços Públicos Mediante Concessão, Permissão, Autorização ou Licença								
Exploração de Recursos Naturais								
Exploração do Patrimônio Intangível								
Cessão de Direitos	1.000,00	1.000,00		0,00		0,00	1.000,00	
Demais Receitas Patrimoniais								
RECEITA AGROPECUÁRIA								
RECEITA INDUSTRIAL								
RECEITA DE SERVIÇOS	60.150.000,00	60.150.000,00	9.594.785,05	15,95	28.737.575,12	47,78	31.412.424,88	
Serviços Administrativos e Comerciais Gerais								
Serviços e Atividades Referentes à Navegação e ao Transporte								
Serviços e Atividades Referentes à Saúde								
Serviços e Atividades Financeiras								
Outros Serviços	60.150.000,00	60.150.000,00	9.594.785,05	15,95	28.737.575,12	47,78	31.412.424,88	
TRANSFERÊNCIAS CORRENTES	396.750.000,00	396.750.000,00	71.094.577,58	17,92	231.108.540,03	58,25	165.641.459,97	
Transferências da União e de suas Entidades	138.063.000,00	138.063.000,00	25.309.383,87	18,33	75.876.156,71	54,96	62.186.843,29	
Transferências dos Estados e do Distrito Federal e de suas Entidades	161.101.000,00	161.101.000,00	28.671.784,32	17,80	97.264.275,20	60,37	63.836.724,80	
Transferências dos Municípios e de suas Entidades								
Transferências de Instituições Privadas	1.050.000,00	1.050.000,00	64.716,43	6,16	198.979,80	18,95	851.020,20	
Transferências de Outras Instituições Públicas	95.000.000,00	95.000.000,00	17.048.692,96	17,95	57.768.978,32	60,81	37.231.021,68	
Transferências do Exterior								
Demais Transferências Correntes	1.536.000,00	1.536.000,00	0,00	0,00	150,00	0,01	1.535.850,00	
OUTRAS RECEITAS CORRENTES	6.628.000,00	6.628.000,00	1.449.702,24	21,87	8.125.082,19	122,59	-1.497.082,19	
Multas Administrativas, Contratuais e Judiciais	2.737.000,00	2.737.000,00	547.080,85	19,99	1.317.324,19	48,13	1.419.675,81	
Indenizações, Restituições e Ressarcimentos	1.000,00	1.000,00	0,00	0,00	212.225,67	21.222,57	-211.225,67	
Bens, Direitos e Valores Incorporados ao Patrimônio Público								
Multas e Juros de Mora das Receitas de Capital								
Demais Receitas Correntes	3.890.000,00	3.890.000,00	902.621,39	23,20	6.595.532,33	169,55	-2.705.532,33	




Relatório Resumido de Execução Orçamentária
Prefeitura Municipal de Sertãozinho - SP (Poder Executivo)
Orçamentos Fiscal e da Seguridade Social
CNPJ:
Exercício: 2024
Período de referência: 3º bimestre

Receitas Orçamentárias	Estágios da Receita Orçamentária							SALDO (a-c)
	PREVISÃO INICIAL	PREVISÃO ATUALIZADA (a)	RECEITAS REALIZADAS					
			No Bimestre (b)	% (b/a)	Até o Bimestre (c)	% (c/a)		
RECEITAS DE CAPITAL	17.001.000,00	17.001.000,00	970.612,25	5,71	2.489.296,46	14,64	14.511.703,54	
OPERAÇÕES DE CRÉDITO					0,00			
Operações de Crédito - Mercado Interno					0,00			
Operações de Crédito - Mercado Externo					0,00			
ALIENAÇÃO DE BENS	1.001.000,00	1.001.000,00	220,38	0,02	130.376,93	13,02	870.623,07	
Alienação de Bens Móveis	1.001.000,00	1.001.000,00	220,38	0,02	130.376,93	13,02	870.623,07	
Alienação de Bens Imóveis								
Alienação de Bens Intangíveis								
AMORTIZAÇÕES DE EMPRÉSTIMOS								
TRANSFERÊNCIAS DE CAPITAL	15.500.000,00	15.500.000,00	964.109,03	6,22	1.744.299,84	11,25	13.755.700,16	
Transferências da União e de suas Entidades	11.840.000,00	11.840.000,00	0,00	0,00	480.190,81	4,06	11.359.809,19	
Transferências dos Estados e do Distrito Federal e de suas Entidades	3.660.000,00	3.660.000,00	964.109,03	26,34	1.264.109,03	34,54	2.395.890,97	
Transferências dos Municípios e de suas Entidades								
Transferências de Instituições Privadas								
Transferências de Outras Instituições Públicas								
Transferências do Exterior								
Demais Transferências de Capital								
OUTRAS RECEITAS DE CAPITAL	500.000,00	500.000,00	6.282,84	1,26	614.619,69	122,92	-114.619,69	
Integralização do Capital Social								
Remuneração das Disponibilidades do Tesouro								
Resgate de Títulos do Tesouro								
Demais Receitas de Capital	500.000,00	500.000,00	6.282,84	1,26	614.619,69	122,92	-114.619,69	
RECEITAS (INTRA-ORÇAMENTÁRIAS) (II)	72.236.000,00	72.236.000,00	12.353.828,24	17,10	35.949.488,75	49,77	36.286.511,25	
SUBTOTAL DAS RECEITAS (III) = (I + II)	820.000.000,00	820.000.000,00	145.930.594,66	17,80	481.018.795,19	58,66	338.981.204,81	
OPERAÇÕES DE CRÉDITO/REFINANCIAMENTO (IV)					0,00			
Operações de Crédito - Mercado Interno					0,00			
Mobiliária					0,00			
Contratual					0,00			
Operações de Crédito - Mercado Externo					0,00			
Mobiliária					0,00			
Contratual					0,00			
TOTAL DAS RECEITAS (V) = (III + IV)	820.000.000,00	820.000.000,00	145.930.594,66	17,80	481.018.795,19	58,66	338.981.204,81	
DÉFICIT (VI)								
TOTAL COM DÉFICIT (VII) = (V + VI)	820.000.000,00	820.000.000,00	145.930.594,66	17,80	481.018.795,19	58,66		
SALDOS DE EXERCÍCIOS ANTERIORES			60.964.233,36		60.964.233,36			
Recursos Arrecadados em Exercícios Anteriores - RPPS								
Superávit Financeiro Utilizado para Créditos Adicionais			60.964.233,36		60.964.233,36			

RREO-Anexo 01 | Tabela 1.0 - Balanço Orçamentário

Despesas Orçamentárias	Estágios da Despesa Orçamentária									
	DOTAÇÃO INICIAL (d)	DOTAÇÃO ATUALIZADA (e)	DESPESAS EMPENHADAS NO BIMESTRE	DESPESAS EMPENHADAS ATÉ O BIMESTRE (f)	SALDO (g) = (e-f)	DESPESAS LIQUIDADAS NO BIMESTRE	DESPESAS LIQUIDADAS ATÉ O BIMESTRE (h)	SALDO (i) = (e-h)	DESPESAS PAGAS ATÉ O BIMESTRE (j)	INSCRITAS EM RESTOS A PAGAR NÃO PROCESSADOS (k)
Despesas Orçamentárias	-	-	-	-	-	-	-	-	-	-
DESPESAS (EXCETO INTRA-ORÇAMENTÁRIAS) (VIII)	737.698.345,00	814.838.679,35	130.176.982,16	460.760.958,44	354.077.720,91	135.015.436,90	342.059.595,61	472.779.083,74	321.215.827,32	-



 <p>Sistema de Informações Contábeis e Fiscais do Setor Público Brasileiro TESOURO NACIONAL</p>	Relatório Resumido de Execução Orçamentária
	Prefeitura Municipal de Sertãozinho - SP (Poder Executivo)
	Orçamentos Fiscal e da Seguridade Social
	CNPJ:
	Exercício: 2024
Período de referência: 3º bimestre	

Despesas Orçamentárias	Estágios da Despesa Orçamentária									
	DOTAÇÃO INICIAL (d)	DOTAÇÃO ATUALIZADA (e)	DESPESAS EMPENHADAS NO BIMESTRE	DESPESAS EMPENHADAS ATÉ O BIMESTRE (f)	SALDO (g) = (e-f)	DESPESAS LIQUIDADAS NO BIMESTRE	DESPESAS LIQUIDADAS ATÉ O BIMESTRE (h)	SALDO (i) = (e-h)	DESPESAS PAGAS ATÉ O BIMESTRE (j)	INSCRITAS EM RESTOS A PAGAR NÃO PROCESSADOS (k)
DESPESAS CORRENTES	704.250.295,00	746.347.528,73	127.192.387,19	443.586.456,96	302.761.071,77	131.955.679,83	333.606.428,08	412.741.100,65	312.875.028,45	
PESSOAL E ENCARGOS SOCIAIS	345.612.565,00	343.096.947,72	56.778.116,14	152.894.572,69	190.202.375,03	56.775.284,97	152.891.741,50	190.205.206,22	151.389.663,56	
JUROS E ENCARGOS DA DÍVIDA	12.050.000,00	12.050.000,00	349.586,95	1.138.452,46	10.911.547,54	349.586,95	1.138.452,46	10.911.547,54	1.138.452,46	
OUTRAS DESPESAS CORRENTES	346.587.730,00	391.200.581,01	70.064.684,10	289.553.431,81	101.647.149,20	74.830.807,91	179.576.234,12	211.624.346,89	160.346.912,43	
DESPESAS DE CAPITAL	32.646.050,00	67.689.150,62	2.984.594,97	17.174.501,48	50.514.649,14	3.059.757,07	8.453.167,53	59.235.983,09	8.340.798,87	
INVESTIMENTOS	26.136.050,00	61.179.150,62	2.262.004,77	14.486.738,50	46.692.412,12	2.337.166,87	5.765.404,55	55.413.746,07	5.653.035,89	
INVERSÕES FINANCEIRAS										
AMORTIZAÇÃO DA DÍVIDA	6.510.000,00	6.510.000,00	722.590,20	2.687.762,98	3.822.237,02	722.590,20	2.687.762,98	3.822.237,02	2.687.762,98	
RESERVA DE CONTINGÊNCIA	802.000,00	802.000,00			802.000,00			802.000,00		
DESPESAS (INTRA-ORÇAMENTÁRIAS) (IX)	77.301.655,00	76.514.168,78	12.192.405,74	37.155.450,64	39.358.718,14	12.192.405,74	37.155.450,64	39.358.718,14	31.232.023,06	
SUBTOTAL DAS DESPESAS (X) = (VIII + IX)	815.000.000,00	891.352.848,13	142.369.387,90	497.916.409,08	393.436.439,05	147.207.842,64	379.215.046,25	512.137.801,88	352.447.850,38	
AMORTIZAÇÃO DA DÍVIDA / REFINANCIAMENTO (XI)										
Amortização da Dívida Interna										
Dívida Mobiliária										
Dívida Contratual										
Amortização da Dívida Externa										
Dívida Mobiliária										
Dívida Contratual										
TOTAL DAS DESPESAS (XII) = (X + XI)	815.000.000,00	891.352.848,13	142.369.387,90	497.916.409,08	393.436.439,05	147.207.842,64	379.215.046,25	512.137.801,88	352.447.850,38	
SUPERÁVIT (XIII)										
TOTAL COM SUPERÁVIT (XIV) = (XII + XIII)	815.000.000,00	891.352.848,13	142.369.387,90	497.916.409,08		147.207.842,64	481.018.795,19		481.018.795,19	
RESERVA DO RPPS	5.000.000,00	5.000.000,00			5.000.000,00			5.000.000,00		

RREO-Anexo 01 | Tabela 1.0 - Balanço Orçamentário


Receitas Intra-Orçamentárias	Estágios da Receita Intra-Orçamentária						
	PREVISÃO INICIAL	PREVISÃO ATUALIZADA (a)	RECEITAS REALIZADAS				SALDO (a-c)
			No Bimestre (b)	% (b/a)	Até o Bimestre (c)	% (c/a)	
Receitas Intra-Orçamentárias	-	-	-	-	-	-	-
RECEITAS (INTRA-ORÇAMENTÁRIAS) (II)	72.236.000,00	72.236.000,00	12.353.828,24	17,10	35.949.488,75	49,77	36.286.511,25
RECEITAS CORRENTES	72.236.000,00	72.236.000,00	12.353.828,24	17,10	35.949.488,75	49,77	36.286.511,25
IMPOSTOS, TAXAS E CONTRIBUIÇÕES DE MELHORIA							
Impostos							
Taxas							
Contribuição de Melhoria							
CONTRIBUIÇÕES	68.870.000,00	68.870.000,00	11.746.199,15	17,06	32.937.529,06	47,83	35.932.470,94
Contribuições Sociais	68.870.000,00	68.870.000,00	11.746.199,15	17,06	32.937.529,06	47,83	35.932.470,94
Contribuições Econômicas							
Contribuições para Entidades Privadas de Serviço Social e de Formação Profissional							
Contribuição para o Custeio do Serviço de Iluminação Pública							
RECEITA PATRIMONIAL							
Exploração do Patrimônio Imobiliário do Estado							
Valores Mobiliários							
Delegação de Serviços Públicos Mediante Concessão, Permissão, Autorização ou Licença							
Exploração de Recursos Naturais							



Relatório Resumido de Execução Orçamentária
Prefeitura Municipal de Sertãozinho - SP (Poder Executivo)
Orçamentos Fiscal e da Seguridade Social
CNPJ:
Exercício: 2024
Período de referência: 3º bimestre

Receitas Intra-Orçamentárias	Estágios da Receita Intra-Orçamentária						SALDO (a-c)
	PREVISÃO INICIAL	PREVISÃO ATUALIZADA (a)	RECEITAS REALIZADAS				
			No Bimestre (b)	% (b/a)	Até o Bimestre (c)	% (c/a)	
Exploração do Patrimônio Intangível							
Cessão de Direitos							
Demais Receitas Patrimoniais							
RECEITA AGROPECUÁRIA							
RECEITA INDUSTRIAL							
RECEITA DE SERVIÇOS							
Serviços Administrativos e Comerciais Gerais							
Serviços e Atividades Referentes à Navegação e ao Transporte							
Serviços e Atividades Referentes à Saúde							
Serviços e Atividades Financeiras							
Outros Serviços							
TRANSFERÊNCIAS CORRENTES							
Transferências da União e de suas Entidades							
Transferências dos Estados e do Distrito Federal e de suas Entidades							
Transferências dos Municípios e de suas Entidades							
Transferências de Instituições Privadas							
Transferências de Outras Instituições Públicas							
Transferências do Exterior							
Demais Transferências Correntes							
OUTRAS RECEITAS CORRENTES	3.366.000,00	3.366.000,00	607.629,09	18,05	3.011.959,69	89,48	354.040,31
Multas Administrativas, Contratuais e Judiciais							
Indenizações, Restituições e Ressarcimentos	2.800.000,00	2.800.000,00	513.194,94	18,33	2.728.440,93	97,44	71.559,07
Bens, Direitos e Valores Incorporados ao Patrimônio Público							
Multas e Juros de Mora das Receitas de Capital							
Demais Receitas Correntes	566.000,00	566.000,00	94.434,15	16,68	283.518,76	50,09	282.481,24
RECEITAS DE CAPITAL							
OPERAÇÕES DE CRÉDITO							
Operações de Crédito - Mercado Interno							
Operações de Crédito - Mercado Externo							
ALIENAÇÃO DE BENS							
Alienação de Bens Móveis							
Alienação de Bens Imóveis							
Alienação de Bens Intangíveis							
AMORTIZAÇÕES DE EMPRÉSTIMOS							
TRANSFERÊNCIAS DE CAPITAL							
Transferências da União e de suas Entidades							
Transferências dos Estados e do Distrito Federal e de suas Entidades							
Transferências dos Municípios e de suas Entidades							
Transferências de Instituições Privadas							
Transferências de Outras Instituições Públicas							
Transferências do Exterior							
Demais Transferências de Capital							
OUTRAS RECEITAS DE CAPITAL							
Integralização do Capital Social							
Remuneração das Disponibilidades do Tesouro							
Resgate de Títulos do Tesouro							




 <p>Sistema de Informações Contábeis e Fiscais do Setor Público Brasileiro TESOURO NACIONAL</p>	Relatório Resumido de Execução Orçamentária
	Prefeitura Municipal de Sertãozinho - SP (Poder Executivo)
	Orçamentos Fiscal e da Seguridade Social
	CNPJ:
	Exercício: 2024
Período de referência: 3º bimestre	

Receitas Intra-Orçamentárias	Estágios da Receita Intra-Orçamentária					SALDO (a-c)
	PREVISÃO INICIAL	PREVISÃO ATUALIZADA (a)	RECEITAS REALIZADAS			
			No Bimestre (b)	% (b/a)	Até o Bimestre (c)	
Demais Receitas de Capital						

RREO-Anexo 01 | Tabela 1.0 - Balanço Orçamentário

Despesas Intra-Orçamentárias	Estágios da Despesa Intra-Orçamentária									
	DOTAÇÃO INICIAL (d)	DOTAÇÃO ATUALIZADA (e)	DESPESAS EMPENHADAS NO BIMESTRE	DESPESAS EMPENHADAS ATÉ O BIMESTRE (f)	SALDO (g) = (e-f)	DESPESAS LIQUIDADAS NO BIMESTRE	DESPESAS LIQUIDADAS ATÉ O BIMESTRE (h)	SALDO (i) = (e-h)	DESPESAS PAGAS ATÉ O BIMESTRE (j)	INSCRITAS EM RESTOS A PAGAR NÃO PROCESSADOS (k)
Despesas Intra-Orçamentárias	-	-	-	-	-	-	-	-	-	-
DESPESAS (INTRA-ORÇAMENTÁRIAS) (IX)	77.301.655,00	76.514.168,78	12.192.405,74	37.155.450,64	39.358.718,14	12.192.405,74	37.155.450,64	39.358.718,14	31.232.023,06	-
DESPESAS CORRENTES	77.301.655,00	76.514.168,78	12.192.405,74	37.155.450,64	39.358.718,14	12.192.405,74	37.155.450,64	39.358.718,14	31.232.023,06	-
PESSOAL E ENCARGOS SOCIAIS	73.891.655,00	73.104.168,78	11.877.337,36	34.799.919,24	38.304.249,54	11.877.337,36	34.799.919,24	38.304.249,54	28.876.491,66	-
JUROS E ENCARGOS DA DÍVIDA										
OUTRAS DESPESAS CORRENTES	3.410.000,00	3.410.000,00	315.068,38	2.355.531,40	1.054.468,60	315.068,38	2.355.531,40	1.054.468,60	2.355.531,40	-
DESPESAS DE CAPITAL										
INVESTIMENTOS										
INVERSÕES FINANCEIRAS										
AMORTIZAÇÃO DA DÍVIDA										
RESERVA DE CONTINGÊNCIA										



 <p>Sistema de Informações Contábeis e Fiscais do Setor Público Brasileiro TESOURO NACIONAL</p>	Relatório Resumido de Execução Orçamentária
	Prefeitura Municipal de Sertãozinho - SP (Poder Executivo)
	Orçamentos Fiscal e da Seguridade Social
	CNPJ:
	Exercício: 2024
	Período de referência: 3º bimestre


RREO-Anexo 01 | Tabela 1.0 - Balanço Orçamentário

Notas Explicativas	Valores
Notas Explicativas	30/06/2024
Notas Explicativas	-

Este documento é cópia do original, assinado digitalmente por VALDIR GONCALVES DA SILVA PEREIRA (CPF ***182948**) em 26/07/2024 às 16:28:54 (GMT -03:00).

Para conferir o original, acesse: <https://www.dioe.com.br/verificador/2ad6-8d35-d67a-cb95>



 <p>Sistema de Informações Contábeis e Fiscais do Setor Público Brasileiro TESOURO NACIONAL</p>	Relatório Resumido de Execução Orçamentária
	Prefeitura Municipal de Sertãozinho - SP (Poder Executivo)
	Orçamentos Fiscal e da Seguridade Social
	CNPJ:
	Exercício: 2024
	Período de referência: 3º bimestre

RREO-Anexo 02 | Tabela 2.0 - Demonstrativo da Execução das Despesas por Função/Subfunção | Total das Despesas Exceto Intra-Orçamentárias

Função/Subfunção	Execução da Despesa										
	DOTAÇÃO INICIAL	DOTAÇÃO ATUALIZADA (a)	DESPESAS EMPENHADAS NO BIMESTRE	DESPESAS EMPENHADAS ATÉ O BIMESTRE (b)	% (b/total b)	SALDO (c) = (a-b)	DESPESAS LIQUIDADAS NO BIMESTRE	DESPESAS LIQUIDADAS ATÉ O BIMESTRE (d)	% (d/total d)	SALDO (e) = (a-d)	INSCRITAS EM RESTOS A PAGAR NÃO PROCESSADOS (f)
DESPESAS (EXCETO INTRA-ORÇAMENTÁRIAS) (I)	737.698.345,00	814.838.679,35	130.176.982,16	460.760.958,44	92,54	354.077.720,91	135.015.436,90	342.059.595,61	90,20	472.779.083,74	
Legislativa	16.600.000,00	16.600.000,00	2.443.012,20	8.661.192,22	1,74	7.938.807,78	2.374.263,44	7.303.072,13	1,93	9.296.927,87	
Ação Legislativa	16.600.000,00	16.600.000,00	2.443.012,20	8.661.192,22	1,74	7.938.807,78	2.374.263,44	7.303.072,13	1,93	9.296.927,87	
Controle Externo											
FU01 - Administração Geral											
FU01 - Demais Subfunções											
Judiciária											
Ação Judiciária											
Defesa do Interesse Público no Processo Judiciário											
FU02 - Administração Geral											
FU02 - Demais Subfunções											
Essencial à Justiça											
Defesa da Ordem Jurídica											
Representação Judicial e Extrajudicial											
FU03 - Administração Geral											
FU03 - Demais Subfunções											
Administração	39.646.459,00	47.029.178,67	7.214.156,34	28.907.572,47	5,81	18.121.606,20	7.073.243,59	20.570.752,81	5,42	26.458.425,86	
Planejamento e Orçamento											
FU04 - Administração Geral	21.837.933,00	24.376.064,52	4.792.562,67	14.952.410,81	3,00	9.423.653,71	4.189.657,45	11.405.992,04	3,01	12.970.072,48	
Administração Financeira	6.851.400,00	11.291.788,93	1.555.943,09	6.452.783,82	1,30	4.838.005,11	1.185.300,15	5.053.071,98	1,33	6.238.716,95	
Controle Interno	599.165,00	599.165,00	0,00	133.397,26	0,03	465.767,74	13.934,70	98.560,51	0,03	500.604,49	
Normatização e Fiscalização											
Tecnologia da Informação	4.066.850,00	4.419.199,22	199.561,15	4.215.820,30	0,85	203.378,92	919.928,28	1.726.373,36	0,46	2.692.825,86	
Ordenamento Territorial											
Formação de Recursos Humanos	2.737.513,00	2.789.363,00	466.261,08	1.449.528,47	0,29	1.339.834,53	414.780,86	1.115.443,85	0,29	1.673.919,15	
Administração de Receitas											
Administração de Concessões											
Comunicação Social	3.553.598,00	3.553.598,00	199.828,35	1.703.631,81	0,34	1.849.966,19	349.642,15	1.171.311,07	0,31	2.382.286,93	
FU04 - Demais Subfunções											
Defesa Nacional											
Defesa Aérea											
Defesa Naval											
Defesa Terrestre											
FU05 - Administração Geral											
FU05 - Demais Subfunções											
Segurança Pública	25.400.123,00	28.306.593,70	3.552.094,25	11.224.661,32	2,25	17.081.932,38	3.087.747,52	9.571.000,73	2,52	18.735.592,97	
Policiamento	24.893.623,00	27.800.093,70	3.269.322,93	10.930.370,00	2,20	16.869.723,70	3.084.867,52	9.565.240,73	2,52	18.234.852,97	
Defesa Civil	506.500,00	506.500,00	282.771,32	294.291,32	0,06	212.208,68	2.880,00	5.760,00	0,00	500.740,00	
Informação e Inteligência											
FU06 - Administração Geral											
FU06 - Demais Subfunções											
Relações Exteriores											
Relações Diplomáticas											
Cooperação Internacional											
FU07 - Administração Geral											
FU07 - Demais Subfunções											
Assistência Social	30.902.653,00	31.525.394,11	2.753.135,01	16.109.636,31	3,24	15.415.757,80	3.315.831,83	10.523.466,45	2,78	21.001.927,66	
Assistência ao Idoso	1.553.000,00	1.003.000,00	0,00	818.638,85	0,16	184.361,15	145.394,52	451.621,80	0,12	551.378,20	
Assistência ao Portador de Deficiência											
Assistência à Criança e ao Adolescente	923.000,00	843.000,00	45.641,80	564.818,19	0,11	278.181,81	112.599,74	399.308,08	0,11	443.691,92	
Assistência Comunitária	27.484.953,00	28.752.694,11	2.496.529,25	14.145.310,33	2,84	14.607.383,78	2.849.672,40	9.094.563,15	2,40	19.658.130,96	



Relatório Resumido de Execução Orçamentária
Prefeitura Municipal de Sertãozinho - SP (Poder Executivo)
Orçamentos Fiscal e da Seguridade Social
CNPJ:
Exercício: 2024
Período de referência: 3º bimestre

Função/Subfunção	Execução da Despesa										
	DOTAÇÃO INICIAL	DOTAÇÃO ATUALIZADA (a)	DESPESAS EMPENHADAS NO BIMESTRE	DESPESAS EMPENHADAS ATÉ O BIMESTRE (b)	% (b/total b)	SALDO (c) = (a-b)	DESPESAS LIQUIDADAS NO BIMESTRE	DESPESAS LIQUIDADAS ATÉ O BIMESTRE (d)	%(d/total d)	SALDO (e) = (a-d)	INSCRITAS EM RESTOS A PAGAR NÃO PROCESSADOS (f)
FU08 - Administração Geral	941.700,00	926.700,00	210.963,96	580.868,94	0,12	345.831,06	208.165,17	577.973,42	0,15	348.726,58	
FU08 - Demais Subfunções											
Previdência Social	91.000.000,00	91.000.000,00	14.557.725,89	37.362.771,16	7,50	53.637.228,84	14.597.752,29	37.249.181,84	9,82	53.750.818,16	
Previdência Básica											
Previdência do Regime Estatutário	86.150.000,00	86.150.000,00	14.114.526,10	36.041.101,93	7,24	50.108.898,07	14.121.374,54	36.025.439,44	9,50	50.124.560,56	
Previdência Complementar											
Previdência Especial											
FU09 - Administração Geral	4.850.000,00	4.850.000,00	443.199,79	1.321.669,23	0,27	3.528.330,77	476.377,75	1.223.742,40	0,32	3.626.257,60	
FU09 - Demais Subfunções											
Saúde	163.851.609,00	172.570.006,95	33.414.640,52	126.599.565,34	25,43	45.970.441,61	42.586.348,41	97.741.461,68	25,77	74.828.545,27	
Atenção Básica	32.765.626,00	33.936.730,00	4.027.433,95	16.109.089,82	3,24	17.827.640,18	4.651.804,23	13.182.230,07	3,48	20.754.499,93	
Assistência Hospitalar e Ambulatorial	123.269.513,00	130.769.698,95	28.408.363,63	106.532.629,45	21,40	24.237.069,50	36.757.305,43	80.673.361,30	21,27	50.096.337,65	
Suporte Profilático e Terapêutico	1.323.000,00	1.323.000,00	1.347,10	1.244.910,55	0,25	78.089,45	121.066,20	1.208.266,70	0,32	114.733,30	
Vigilância Sanitária	974.450,00	1.002.858,00	134.280,15	373.762,96	0,08	629.095,04	138.802,09	357.936,17	0,09	644.921,83	
Vigilância Epidemiológica	5.273.620,00	5.292.320,00	822.599,69	2.245.245,31	0,45	3.047.074,69	823.443,21	2.225.740,19	0,59	3.066.579,81	
Alimentação e Nutrição	245.400,00	245.400,00	20.616,00	93.927,25	0,02	151.472,75	93.927,25	93.927,25	0,02	151.472,75	
FU10 - Administração Geral											
FU10 - Demais Subfunções											
Trabalho											
Proteção e Benefícios ao Trabalhador											
Relações de Trabalho											
Empregabilidade											
Fomento ao Trabalho											
FU11 - Administração Geral											
FU11 - Demais Subfunções											
Educação	151.868.961,00	174.886.681,54	27.486.786,28	91.309.312,95	18,34	83.577.368,59	30.254.102,95	72.958.421,89	19,24	101.928.259,65	
Ensino Fundamental	92.580.785,00	104.230.079,86	17.757.869,96	53.822.670,42	10,81	50.407.409,44	17.645.930,51	43.510.986,69	11,47	60.719.093,17	
Ensino Médio											
Ensino Profissional	40.950,00	40.950,00				40.950,00				40.950,00	
Ensino Superior											
Educação Infantil	49.549.382,00	54.976.986,34	8.629.244,46	27.149.584,79	5,45	27.827.401,55	10.165.838,62	24.619.099,42	6,49	30.357.886,92	
Educação de Jovens e Adultos											
Educação Especial	564.663,00	952.563,00	277.390,22	820.379,80	0,16	132.183,20	111.637,02	357.662,80	0,09	594.900,20	
Educação Básica											
FU12 - Administração Geral	3.720.000,00	3.720.000,00	345.014,75	2.143.460,85	0,43	1.576.539,15	905.932,82	1.338.203,95	0,35	2.381.796,05	
FU12 - Demais Subfunções	5.413.181,00	10.966.102,34	477.266,89	7.373.217,09	1,48	3.592.885,25	1.424.763,98	3.132.469,03	0,83	7.833.633,31	
Cultura	10.997.812,00	13.737.972,67	2.014.289,64	8.756.506,21	1,76	4.981.466,46	1.885.121,05	4.841.897,36	1,28	8.896.075,31	
Patrimônio Histórico Artístico e Arqueológico											
Difusão Cultural	7.884.110,00	10.636.307,65	1.252.059,73	6.968.710,38	1,40	3.667.597,27	1.711.618,17	4.384.228,66	1,16	6.252.078,99	
FU13 - Administração Geral											
FU13 - Demais Subfunções	3.113.702,00	3.101.665,02	762.229,91	1.787.795,83	0,36	1.313.869,19	173.502,88	457.668,70	0,12	2.643.996,32	
Direitos da Cidadania											
Custódia e Reintegração Social											
Direitos Individuais Coletivos e Difusos											
Assistência aos Povos Indígenas											
FU14 - Administração Geral											
FU14 - Demais Subfunções											
Urbanismo	63.881.334,00	85.475.737,92	13.877.308,75	31.156.379,05	6,26	54.319.358,87	6.313.435,93	17.749.943,85	4,68	67.725.794,07	
Infra-Estrutura Urbana	14.407.300,00	35.823.582,00	482.155,33	1.533.539,27	0,31	34.290.042,73	507.326,46	1.064.473,47	0,28	34.759.108,53	
Serviços Urbanos	43.468.963,00	43.448.963,00	12.354.722,09	25.961.381,90	5,21	17.487.581,10	4.738.300,06	13.444.644,91	3,55	30.004.318,09	
Transportes Coletivos Urbanos											
FU15 - Administração Geral	2.149.945,00	2.238.945,00	602.160,90	1.473.856,72	0,30	765.088,28	602.160,90	1.473.856,72	0,39	765.088,28	
FU15 - Demais Subfunções	3.855.126,00	3.964.247,92	438.270,43	2.187.601,16	0,44	1.776.646,76	465.648,51	1.766.968,75	0,47	2.197.279,17	
Habituação											
Habituação Rural											



Relatório Resumido de Execução Orçamentária
Prefeitura Municipal de Sertãozinho - SP (Poder Executivo)
Orçamentos Fiscal e da Seguridade Social
CNPJ:
Exercício: 2024
Período de referência: 3º bimestre

Função/Subfunção	Execução da Despesa										
	DOTAÇÃO INICIAL	DOTAÇÃO ATUALIZADA (a)	DESPESAS EMPENHADAS NO BIMESTRE	DESPESAS EMPENHADAS ATÉ O BIMESTRE (b)	% (b/total b)	SALDO (c) = (a-b)	DESPESAS LIQUIDADAS NO BIMESTRE	DESPESAS LIQUIDADAS ATÉ O BIMESTRE (d)	%(d/total d)	SALDO (e) = (a-d)	INSCRITAS EM RESTOS A PAGAR NÃO PROCESSADOS (f)
Habituação Urbana											
FU16 - Administração Geral											
FU16 - Demais Subfunções											
Saneamento	57.905.000,00	61.893.000,00	12.749.433,64	39.502.255,55	7,93	22.390.744,45	10.192.643,66	29.082.154,88	7,67	32.810.845,12	
Saneamento Básico Rural											
Saneamento Básico Urbano	45.862.500,00	49.507.500,00	10.651.421,30	32.674.196,87	6,56	16.833.303,13	9.095.982,04	24.021.117,10	6,33	25.486.382,90	
FU17 - Administração Geral	12.042.500,00	12.385.500,00	2.098.012,34	6.828.058,68	1,37	5.557.441,32	1.096.661,62	5.061.037,78	1,33	7.324.462,22	
FU17 - Demais Subfunções											
Gestão Ambiental	40.457.113,00	43.996.393,60	4.826.199,40	40.386.692,34	8,11	3.609.701,26	7.926.573,49	18.207.817,97	4,80	25.788.575,63	
Preservação e Conservação Ambiental	39.710.963,00	43.024.383,60	4.668.730,85	39.967.013,54	8,03	3.057.370,06	7.802.558,44	17.846.574,22	4,71	25.177.809,38	
Controle Ambiental											
Recuperação de Áreas Degradadas											
Recursos Hídricos											
Meteorologia											
FU18 - Administração Geral	746.150,00	972.010,00	157.468,55	419.678,80	0,08	552.331,20	124.015,05	361.243,75	0,10	610.766,25	
FU18 - Demais Subfunções											
Ciência e Tecnologia											
Desenvolvimento Científico											
Desenvolvimento Tecnológico e Engenharia											
Difusão do Conhecimento Científico e Tecnológico											
FU19 - Administração Geral											
FU19 - Demais Subfunções											
Agricultura	151.000,00	151.000,00	95.547,20	107.452,37	0,02	43.547,63	54.799,25	66.704,42	0,02	84.295,58	
Abastecimento											
Extensão Rural											
Irrigação											
Promoção da Produção Agropecuária											
Defesa Agropecuária											
FU20 - Administração Geral	151.000,00	151.000,00	95.547,20	107.452,37	0,02	43.547,63	54.799,25	66.704,42	0,02	84.295,58	
FU20 - Demais Subfunções											
Organização Agrária											
Reforma Agrária											
Colonização											
FU21 - Administração Geral											
FU21 - Demais Subfunções											
Indústria											
Promoção Industrial											
Produção Industrial											
Mineração											
Propriedade Industrial											
Normalização e Qualidade											
FU22 - Administração Geral											
FU22 - Demais Subfunções											
Comércio e Serviços	6.453.626,00	6.453.626,00	1.548.188,15	4.247.330,45	0,85	2.206.295,55	554.697,48	2.687.939,50	0,71	3.765.686,50	
Promoção Comercial											
Comercialização											
Comércio Exterior											
Serviços Financeiros											
Turismo											
FU23 - Administração Geral	6.453.626,00	6.453.626,00	1.548.188,15	4.247.330,45	0,85	2.206.295,55	554.697,48	2.687.939,50	0,71	3.765.686,50	
FU23 - Demais Subfunções											
Comunicações											
Comunicações Postais											
Telecomunicações											
FU24 - Administração Geral											



 <p>Sistema de Informações Contábeis e Fiscais do Setor Público Brasileiro TESOURO NACIONAL</p>	Relatório Resumido de Execução Orçamentária
	Prefeitura Municipal de Sertãozinho - SP (Poder Executivo)
	Orçamentos Fiscal e da Seguridade Social
	CNPJ:
	Exercício: 2024
Período de referência: 3º bimestre	

Função/Subfunção	Execução da Despesa										
	DOTAÇÃO INICIAL	DOTAÇÃO ATUALIZADA (a)	DESPESAS EMPENHADAS NO BIMESTRE	DESPESAS EMPENHADAS ATÉ O BIMESTRE (b)	% (b/total b)	SALDO (c) = (a-b)	DESPESAS LIQUIDADAS NO BIMESTRE	DESPESAS LIQUIDADAS ATÉ O BIMESTRE (d)	% (d/total d)	SALDO (e) = (a-d)	INSCRITAS EM RESTOS A PAGAR NÃO PROCESSADOS (f)
FU24 - Demais Subfunções											
Energia											
Conservação de Energia											
Energia Elétrica											
Combustíveis Minerais											
Biocombustíveis											
FU25 - Administração Geral											
FU25 - Demais Subfunções											
Transporte											
Transporte Aéreo											
Transporte Rodoviário											
Transporte Ferroviário											
Transporte Hidroviário											
Transportes Especiais											
FU26 - Administração Geral											
FU26 - Demais Subfunções											
Desporto e Lazer	11.720.655,00	12.651.094,19	1.400.816,14	8.977.921,42	1,80	3.673.172,77	2.549.317,70	6.054.070,82	1,60	6.597.023,37	
Desporto de Rendimento											
Desporto Comunitário	9.197.755,00	10.288.194,19	1.082.274,85	7.131.903,01	1,43	3.156.291,18	2.112.107,49	4.917.110,36	1,30	5.371.083,83	
Lazer	2.101.900,00	2.052.900,00	266.951,75	1.712.918,08	0,34	339.981,92	406.410,67	1.024.650,13	0,27	1.028.249,87	
FU27 - Administração Geral	421.000,00	310.000,00	51.589,54	133.100,33	0,03	176.899,67	30.799,54	112.310,33	0,03	197.689,67	
FU27 - Demais Subfunções											
Encargos Especiais	26.060.000,00	27.760.000,00	2.243.648,75	7.451.709,28	1,50	20.308.290,72	2.249.558,31	7.451.709,28	1,97	20.308.290,72	
Refinanciamento da Dívida Interna											
Refinanciamento da Dívida Externa											
Serviço da Dívida Interna											
Serviço da Dívida Externa											
Transferências											
Outros Encargos Especiais	26.060.000,00	27.760.000,00	2.243.648,75	7.451.709,28	1,50	20.308.290,72	2.249.558,31	7.451.709,28	1,97	20.308.290,72	
Transferências para a Educação Básica											
FU28 - Demais Subfunções											
Reserva de Contingência	802.000,00	802.000,00				802.000,00				802.000,00	
DESPESAS (INTRA-ORÇAMENTÁRIAS) (II)	77.301.655,00	76.514.168,78	12.192.405,74	37.155.450,64	7,46	39.358.718,14	12.192.405,74	37.155.450,64	9,80	39.358.718,14	
TOTAL (III) = (I + II)	815.000.000,00	891.352.848,13	142.369.387,90	497.916.409,08	100,00	393.436.439,05	147.207.842,64	379.215.046,25	100,00	512.137.801,88	

RREO-Anexo 02 | Tabela 2.0 - Demonstrativo da Execução das Despesas por Função/Subfunção | Total das Despesas Intra-Orçamentárias

Função/Subfunção - Intra	Execução da Despesa - Intra										
	DOTAÇÃO INICIAL	DOTAÇÃO ATUALIZADA (a)	DESPESAS EMPENHADAS NO BIMESTRE	DESPESAS EMPENHADAS ATÉ O BIMESTRE (b)	% (b/III b)	SALDO (c) = (a-b)	DESPESAS LIQUIDADAS NO BIMESTRE	DESPESAS LIQUIDADAS ATÉ O BIMESTRE (d)	% (d/III d)	SALDO (e) = (a-d)	INSCRITAS EM RESTOS A PAGAR NÃO PROCESSADOS (f)
DESPESAS (INTRA-ORÇAMENTÁRIAS) (II)	77.301.655,00	76.514.168,78	12.192.405,74	37.155.450,64	7,46	39.358.718,14	12.192.405,74	37.155.450,64	9,80	39.358.718,14	
Legislativa	1.400.000,00	1.400.000,00	222.425,94	652.636,01	0,13	747.363,99	222.425,94	652.636,01	0,17	747.363,99	
Ação Legislativa	1.400.000,00	1.400.000,00	222.425,94	652.636,01	0,13	747.363,99	222.425,94	652.636,01	0,17	747.363,99	
Controle Externo											
FU01 - Administração Geral											
FU01 - Demais Subfunções											
Judiciária											
Ação Judiciária											
Defesa do Interesse Público no Processo Judiciário											
FU02 - Administração Geral											
FU02 - Demais Subfunções											
Essencial à Justiça											



Relatório Resumido de Execução Orçamentária
Prefeitura Municipal de Sertãozinho - SP (Poder Executivo)
Orçamentos Fiscal e da Seguridade Social
CNPJ:
Exercício: 2024
Período de referência: 3º bimestre


Função/Subfunção - Intra	Execução da Despesa - Intra										
	DOTAÇÃO INICIAL	DOTAÇÃO ATUALIZADA (a)	DESPESAS EMPENHADAS NO BIMESTRE	DESPESAS EMPENHADAS ATÉ O BIMESTRE (b)	% (b/III b)	SALDO (c) = (a-b)	DESPESAS LIQUIDADAS NO BIMESTRE	DESPESAS LIQUIDADAS ATÉ O BIMESTRE (d)	% (d/III d)	SALDO (e) = (a-d)	INSCRITAS EM RESTOS A PAGAR NÃO PROCESSADOS (f)
Defesa da Ordem Jurídica											
Representação Judicial e Extrajudicial											
FU03 - Administração Geral											
FU03 - Demais Subfunções											
Administração	5.637.435,00	5.714.935,00	848.571,91	2.576.767,49	0,52	3.138.167,51	848.571,91	2.576.767,49	0,68	3.138.167,51	
Planejamento e Orçamento											
FU04 - Administração Geral	2.654.935,00	2.792.435,00	391.228,78	1.227.705,54	0,25	1.564.729,46	391.228,78	1.227.705,54	0,32	1.564.729,46	
Administração Financeira	1.268.344,00	1.268.344,00	203.752,87	598.540,20	0,12	669.803,80	203.752,87	598.540,20	0,16	669.803,80	
Controle Interno	129.200,00	129.200,00	0,00	21.573,39	0,00	107.626,61	0,00	21.573,39	0,01	107.626,61	
Normatização e Fiscalização											
Tecnologia da Informação	149.867,00	149.867,00	32.798,37	85.043,07	0,02	64.823,93	32.798,37	85.043,07	0,02	64.823,93	
Ordenamento Territorial											
Formação de Recursos Humanos	1.284.100,00	1.224.100,00	204.946,53	586.612,51	0,12	637.487,49	204.946,53	586.612,51	0,15	637.487,49	
Administração de Receitas											
Administração de Concessões											
Comunicação Social	150.989,00	150.989,00	15.845,36	57.292,78	0,01	93.696,22	15.845,36	57.292,78	0,02	93.696,22	
FU04 - Demais Subfunções											
Defesa Nacional											
Defesa Aérea											
Defesa Naval											
Defesa Terrestre											
FU05 - Administração Geral											
FU05 - Demais Subfunções											
Segurança Pública	5.936.400,00	5.880.313,78	930.185,60	2.745.380,40	0,55	3.134.933,38	930.185,60	2.745.380,40	0,72	3.134.933,38	
Policciamento	5.936.400,00	5.880.313,78	930.185,60	2.745.380,40	0,55	3.134.933,38	930.185,60	2.745.380,40	0,72	3.134.933,38	
Defesa Civil											
Informação e Inteligência											
FU06 - Administração Geral											
FU06 - Demais Subfunções											
Relações Exteriores											
Relações Diplomáticas											
Cooperação Internacional											
FU07 - Administração Geral											
FU07 - Demais Subfunções											
Assistência Social	2.014.776,00	1.985.776,00	328.705,63	943.555,43	0,19	1.042.220,57	328.705,63	943.555,43	0,25	1.042.220,57	
Assistência ao Idoso											
Assistência ao Portador de Deficiência											
Assistência à Criança e ao Adolescente											
Assistência Comunitária	1.960.176,00	1.931.176,00	307.588,06	896.196,85	0,18	1.034.979,15	307.588,06	896.196,85	0,24	1.034.979,15	
FU08 - Administração Geral	54.600,00	54.600,00	21.117,57	47.358,58	0,01	7.241,42	21.117,57	47.358,58	0,01	7.241,42	
FU08 - Demais Subfunções											
Previdência Social											
Previdência Básica											
Previdência do Regime Estatutário											
Previdência Complementar											
Previdência Especial											
FU09 - Administração Geral											
FU09 - Demais Subfunções											
Saúde	17.779.400,00	17.802.200,00	2.835.269,79	8.302.863,26	1,67	9.499.336,74	2.835.269,79	8.302.863,26	2,19	9.499.336,74	
Atenção Básica	6.344.300,00	6.386.300,00	1.039.111,95	3.025.461,25	0,61	3.360.838,75	1.039.111,95	3.025.461,25	0,80	3.360.838,75	
Assistência Hospitalar e Ambulatorial	9.738.400,00	9.728.400,00	1.548.383,38	4.526.009,63	0,91	5.202.390,37	1.548.383,38	4.526.009,63	1,19	5.202.390,37	
Suporte Profilático e Terapêutico											
Vigilância Sanitária	270.400,00	270.400,00	42.221,63	121.351,26	0,02	149.048,74	42.221,63	121.351,26	0,03	149.048,74	
Vigilância Epidemiológica	1.426.300,00	1.417.100,00	205.552,83	630.041,12	0,13	787.058,88	205.552,83	630.041,12	0,17	787.058,88	
Alimentação e Nutrição											



Relatório Resumido de Execução Orçamentária
Prefeitura Municipal de Sertãozinho - SP (Poder Executivo)
Orçamentos Fiscal e da Seguridade Social
CNPJ:
Exercício: 2024
Período de referência: 3º bimestre


Função/Subfunção - Intra	Execução da Despesa - Intra										
	DOTAÇÃO INICIAL	DOTAÇÃO ATUALIZADA (a)	DESPESAS EMPENHADAS NO BIMESTRE	DESPESAS EMPENHADAS ATÉ O BIMESTRE (b)	% (b/III b)	SALDO (c) = (a-b)	DESPESAS LIQUIDADAS NO BIMESTRE	DESPESAS LIQUIDADAS ATÉ O BIMESTRE (d)	% (d/III d)	SALDO (e) = (a-d)	INSCRITAS EM RESTOS A PAGAR NÃO PROCESSADOS (f)
FU10 - Administração Geral											
FU10 - Demais Subfunções											
Trabalho											
Proteção e Benefícios ao Trabalhador											
Relações de Trabalho											
Empregabilidade											
Fomento ao Trabalho											
FU11 - Administração Geral											
FU11 - Demais Subfunções											
Educação	36.246.444,00	35.456.444,00	5.781.931,97	16.971.672,50	3,41	18.484.771,50	5.781.931,97	16.971.672,50	4,48	18.484.771,50	
Ensino Fundamental	22.058.650,00	21.268.650,00	3.624.710,98	10.533.045,82	2,12	10.735.604,18	3.624.710,98	10.533.045,82	2,78	10.735.604,18	
Ensino Médio											
Ensino Profissional											
Ensino Superior											
Educação Infantil	13.186.400,00	13.186.400,00	2.021.590,12	6.028.975,05	1,21	7.157.424,95	2.021.590,12	6.028.975,05	1,59	7.157.424,95	
Educação de Jovens e Adultos											
Educação Especial	70.320,00	70.320,00				70.320,00				70.320,00	
Educação Básica											
FU12 - Administração Geral											
FU12 - Demais Subfunções	931.074,00	931.074,00	135.630,87	409.651,63	0,08	521.422,37	135.630,87	409.651,63	0,11	521.422,37	
Cultura	458.100,00	470.100,00	87.213,00	244.367,22	0,05	225.732,78	87.213,00	244.367,22	0,06	225.732,78	
Patrimônio Histórico Artístico e Arqueológico											
Difusão Cultural	441.000,00	441.000,00	79.180,85	226.103,50	0,05	214.896,50	79.180,85	226.103,50	0,06	214.896,50	
FU13 - Administração Geral											
FU13 - Demais Subfunções	17.100,00	29.100,00	8.032,15	18.263,72	0,00	10.836,28	8.032,15	18.263,72	0,00	10.836,28	
Direitos da Cidadania											
Custódia e Reintegração Social											
Direitos Individuais Coletivos e Difusos											
Assistência aos Povos Indígenas											
FU14 - Administração Geral											
FU14 - Demais Subfunções											
Urbanismo	2.879.500,00	2.885.500,00	481.404,74	1.374.773,35	0,28	1.510.726,65	481.404,74	1.374.773,35	0,36	1.510.726,65	
Infra-Estrutura Urbana	770.200,00	770.200,00	124.882,63	371.901,67	0,07	398.298,33	124.882,63	371.901,67	0,10	398.298,33	
Serviços Urbanos	1.272.700,00	1.322.700,00	220.775,57	606.972,76	0,12	715.727,24	220.775,57	606.972,76	0,16	715.727,24	
Transportes Coletivos Urbanos											
FU15 - Administração Geral	202.400,00	208.400,00	56.035,87	134.558,01	0,03	73.841,99	56.035,87	134.558,01	0,04	73.841,99	
FU15 - Demais Subfunções	634.200,00	584.200,00	79.710,67	261.340,91	0,05	322.859,09	79.710,67	261.340,91	0,07	322.859,09	
Habitação											
Habitação Rural											
Habitação Urbana											
FU16 - Administração Geral											
FU16 - Demais Subfunções											
Saneamento	4.125.000,00	4.073.000,00	480.107,78	2.833.760,69	0,57	1.239.239,31	480.107,78	2.833.760,69	0,75	1.239.239,31	
Saneamento Básico Rural											
Saneamento Básico Urbano	950.000,00	898.000,00	195.398,26	559.337,72	0,11	338.662,28	195.398,26	559.337,72	0,15	338.662,28	
FU17 - Administração Geral	3.175.000,00	3.175.000,00	284.709,52	2.274.422,97	0,46	900.577,03	284.709,52	2.274.422,97	0,60	900.577,03	
FU17 - Demais Subfunções											
Gestão Ambiental	319.000,00	340.300,00	87.318,38	226.358,29	0,05	113.941,71	87.318,38	226.358,29	0,06	113.941,71	
Preservação e Conservação Ambiental	318.000,00	317.600,00	78.504,65	207.944,23	0,04	109.655,77	78.504,65	207.944,23	0,05	109.655,77	
Controle Ambiental											
Recuperação de Áreas Degradadas											
Recursos Hídricos											
Meteorologia											
FU18 - Administração Geral	1.000,00	22.700,00	8.813,73	18.414,06	0,00	4.285,94	8.813,73	18.414,06	0,00	4.285,94	
FU18 - Demais Subfunções											



 <p>Sistema de Informações Contábeis e Fiscais do Setor Público Brasileiro TESOURO NACIONAL</p>	Relatório Resumido de Execução Orçamentária
	Prefeitura Municipal de Sertãozinho - SP (Poder Executivo)
	Orçamentos Fiscal e da Seguridade Social
	CNPJ:
	Exercício: 2024
	Período de referência: 3º bimestre


Função/Subfunção - Intra	Execução da Despesa - Intra										
	DOTAÇÃO INICIAL	DOTAÇÃO ATUALIZADA (a)	DESPESAS EMPENHADAS NO BIMESTRE	DESPESAS EMPENHADAS ATÉ O BIMESTRE (b)	% (b/III b)	SALDO (c) = (a-b)	DESPESAS LIQUIDADAS NO BIMESTRE	DESPESAS LIQUIDADAS ATÉ O BIMESTRE (d)	% (d/III d)	SALDO (e) = (a-d)	INSCRITAS EM RESTOS A PAGAR NÃO PROCESSADOS (f)
Ciência e Tecnologia											
Desenvolvimento Científico											
Desenvolvimento Tecnológico e Engenharia											
Difusão do Conhecimento Científico e Tecnológico											
FU19 - Administração Geral											
FU19 - Demais Subfunções											
Agricultura											
Abastecimento											
Extensão Rural											
Irrigação											
Promoção da Produção Agropecuária											
Defesa Agropecuária											
FU20 - Administração Geral											
FU20 - Demais Subfunções											
Organização Agrária											
Reforma Agrária											
Colonização											
FU21 - Administração Geral											
FU21 - Demais Subfunções											
Indústria											
Promoção Industrial											
Produção Industrial											
Mineração											
Propriedade Industrial											
Normalização e Qualidade											
FU22 - Administração Geral											
FU22 - Demais Subfunções											
Comércio e Serviços	172.500,00	172.500,00	35.115,03	95.754,77	0,02	76.745,23	35.115,03	95.754,77	0,03	76.745,23	
Promoção Comercial											
Comercialização											
Comércio Exterior											
Serviços Financeiros											
Turismo											
FU23 - Administração Geral											
FU23 - Demais Subfunções	172.500,00	172.500,00	35.115,03	95.754,77	0,02	76.745,23	35.115,03	95.754,77	0,03	76.745,23	
Comunicações											
Comunicações Postais											
Telecomunicações											
FU24 - Administração Geral											
FU24 - Demais Subfunções											
Energia											
Conservação de Energia											
Energia Elétrica											
Combustíveis Minerais											
Biocombustíveis											
FU25 - Administração Geral											
FU25 - Demais Subfunções											
Transporte											
Transporte Aéreo											
Transporte Rodoviário											
Transporte Ferroviário											
Transporte Hidroviário											
Transportes Especiais											
FU26 - Administração Geral											
FU26 - Demais Subfunções											



 <p>Sistema de Informações Contábeis e Fiscais do Setor Público Brasileiro TESOURO NACIONAL</p>	Relatório Resumido de Execução Orçamentária
	Prefeitura Municipal de Sertãozinho - SP (Poder Executivo)
	Orçamentos Fiscal e da Seguridade Social
	CNPJ:
	Exercício: 2024
	Período de referência: 3º bimestre

Função/Subfunção - Intra	Execução da Despesa - Intra										
	DOTAÇÃO INICIAL	DOTAÇÃO ATUALIZADA (a)	DESPESAS EMPENHADAS NO BIMESTRE	DESPESAS EMPENHADAS ATÉ O BIMESTRE (b)	% (b/III b)	SALDO (c) = (a-b)	DESPESAS LIQUIDADAS NO BIMESTRE	DESPESAS LIQUIDADAS ATÉ O BIMESTRE (d)	% (d/III d)	SALDO (e) = (a-d)	INSCRITAS EM RESTOS A PAGAR NÃO PROCESSADOS (f)
Desporto e Lazer	333.100,00	333.100,00	74.155,97	187.561,23	0,04	145.538,77	74.155,97	187.561,23	0,05	145.538,77	
Desporto de Rendimento											
Desporto Comunitário	146.300,00	146.300,00	21.090,42	64.197,75	0,01	82.102,25	21.090,42	64.197,75	0,02	82.102,25	
Lazer	186.800,00	186.800,00	53.065,55	123.363,48	0,02	63.436,52	53.065,55	123.363,48	0,03	63.436,52	
FU27 - Administração Geral											
FU27 - Demais Subfunções											
Encargos Especiais											
Refinanciamento da Dívida Interna											
Refinanciamento da Dívida Externa											
Serviço da Dívida Interna											
Serviço da Dívida Externa											
Transferências											
Outros Encargos Especiais											
Transferências para a Educação Básica											
FU28 - Demais Subfunções											
Reserva de Contingência											



 <p>Sistema de Informações Contábeis e Fiscais do Setor Público Brasileiro TESOURO NACIONAL</p>	Relatório Resumido de Execução Orçamentária
	Prefeitura Municipal de Sertãozinho - SP (Poder Executivo)
	Orçamentos Fiscal e da Seguridade Social
	CNPJ:
	Exercício: 2024
	Período de referência: 3º bimestre


RREO-Anexo 02 | Tabela 2.0 - Demonstrativo da Execução das Despesas por Função/Subfunção

Notas Explicativas	Valores
Notas Explicativas	30/06/2024
Notas Explicativas	-

Este documento é cópia do original, assinado digitalmente por VALDIR GONCALVES DA SILVA PEREIRA (CPF ***182948**) em 26/07/2024 às 16:28:54 (GMT -03:00).

Para conferir o original, acesse: <https://www.dioe.com.br/verificador/2ad6-8d35-d67a-cb95>



 <p>Sistema de Informações Contábeis e Fiscais do Setor Público Brasileiro TESOURO NACIONAL</p>	Relatório Resumido de Execução Orçamentária
	Prefeitura Municipal de Sertãozinho - SP (Poder Executivo)
	Orçamentos Fiscal e da Seguridade Social
	CNPJ:
	Exercício: 2024
	Período de referência: 3º bimestre


RREO-Anexo 03 | Tabela 3.2 - Demonstrativo da Receita Corrente Líquida - Municípios

Especificação	Evolução da Receita Corrente Líquida												TOTAL (ÚLTIMOS 12 MESES)	PREVISÃO ATUALIZADA 2024
	EVOLUÇÃO DA RECEITA REALIZADA NOS ÚLTIMOS 12 MESES													
	<MR-11>	<MR-10>	<MR-9>	<MR-8>	<MR-7>	<MR-6>	<MR-5>	<MR-4>	<MR-3>	<MR-2>	<MR-1>	<MR>		
RECEITAS CORRENTES (I)	65.906.918,26	62.918.532,06	56.672.571,93	61.313.144,79	65.387.295,69	71.241.220,99	79.648.268,43	70.448.029,41	84.148.923,13	87.813.483,43	75.946.648,16	66.509.893,99	857.026.930,38	786.038.000,00
Impostos, Taxas e Contribuições de Melhoria	14.292.714,42	14.040.635,72	14.635.700,98	15.154.781,40	14.720.004,20	16.847.084,31	11.958.237,58	14.027.538,54	36.793.309,48	23.300.274,07	20.412.714,46	17.422.334,55	213.644.319,71	210.000.000,00
IPTU	3.812.242,50	3.750.341,13	3.489.026,80	4.170.532,52	3.638.634,06	4.348.025,96	1.793.880,88	3.005.509,27	18.355.584,83	5.636.684,06	5.479.326,46	4.477.515,62	62.157.299,11	63.780.000,00
ISS	6.065.760,78	6.116.978,49	6.737.253,57	6.547.194,12	6.250.581,96	6.367.179,50	6.624.649,47	7.178.418,77	8.461.034,37	10.876.984,11	8.107.815,92	7.540.408,60	86.874.139,66	81.650.000,00
ITBI	805.663,20	652.693,33	898.401,13	768.108,50	798.337,16	1.012.132,71	529.070,35	683.047,40	977.082,38	635.744,00	1.087.903,07	797.067,70	9.645.150,93	10.058.000,00
IRRF	1.848.949,76	1.834.301,54	2.012.656,03	2.103.320,96	2.538.262,39	3.324.091,72	1.970.264,34	1.796.563,83	2.473.642,29	2.645.276,33	3.340.900,57	2.727.794,01	28.616.023,77	27.300.000,00
Outros Impostos, Taxas e Contribuições de Melhoria	1.760.198,18	1.695.321,23	1.498.363,45	1.565.625,30	1.494.188,63	1.795.654,42	1.040.372,54	1.363.999,27	6.525.965,61	3.335.700,55	2.396.768,44	1.879.548,62	26.351.706,24	27.212.000,00
Contribuições	2.571.300,50	2.451.163,94	2.465.634,14	2.491.609,48	2.638.387,80	4.251.697,00	2.739.471,94	2.801.333,97	2.721.575,07	2.755.280,90	2.894.587,52	2.834.476,72	33.616.518,98	32.181.000,00
Receita Patrimonial	9.723.348,42	6.516.634,76	2.311.744,79	2.130.311,71	7.643.282,90	1.324.755,06	2.030.351,20	6.705.405,29	3.180.649,68	15.098.305,62	3.406.942,22	3.496.033,83	63.567.765,48	25.054.000,00
Rendimentos de Aplicação Financeira	2.505.383,31	6.503.893,44	2.299.908,75	2.112.691,95	7.629.528,19	1.303.039,08	1.999.648,08	6.675.264,53	3.148.651,00	15.066.288,93	3.376.195,95	3.467.740,69	56.088.231,90	24.943.000,00
Outras Receitas Patrimoniais	7.217.965,11	12.741,32	11.836,04	17.619,76	13.754,71	21.715,98	30.705,12	30.140,76	31.998,68	32.016,69	30.746,27	28.293,14	7.479.533,58	111.000,00
Receita Agropecuária														
Receita Industrial														
Receita de Serviços	4.837.938,09	4.560.199,99	4.374.698,39	4.765.659,84	4.815.974,31	5.320.134,87	4.956.776,49	4.640.095,13	4.691.298,25	4.854.620,20	4.751.322,67	4.843.462,38	57.412.180,61	60.150.000,00
Transferências Correntes	33.876.453,55	34.746.200,38	32.377.641,17	36.140.292,55	34.831.740,55	41.819.891,56	54.699.775,75	41.482.493,72	44.635.396,83	41.292.154,74	43.070.772,74	36.965.192,73	475.927.986,27	452.025.000,00
Cota-Parte do FPM	8.299.216,19	5.993.496,39	5.793.740,73	5.391.016,88	6.981.878,12	11.087.394,77	7.663.516,11	10.420.473,48	6.498.593,70	6.813.976,81	7.927.193,34	8.512.493,92	91.060.786,44	90.000.000,00
Cota-Parte do ICMS	11.709.659,46	12.834.625,83	12.498.347,83	14.393.000,49	11.211.577,19	13.211.027,50	12.963.930,46	9.812.386,62	10.994.488,14	13.354.947,32	10.504.190,56	11.890.732,29	145.376.892,49	143.750.000,00
Cota-Parte do IPVA	1.609.091,80	1.826.058,83	1.769.735,05	1.447.194,58	1.297.175,80	1.560.701,30	15.998.668,65	5.930.160,41	4.846.783,20	4.376.225,40	4.329.841,29	1.353.137,24	46.444.773,95	47.500.000,00
Cota-Parte do ITR	9.493,37	18.673,58	80.430,13	1.242.327,38	71.705,02	444.722,65	188.941,91	9.485,29	72.673,29	7.757,73	7.881,53	17.828,69	2.171.920,57	1.750.000,00
Transferências da LC nº 61/1989	75.211,30	62.740,98	66.789,34	96.424,72	73.391,03	77.860,22	86.038,13	65.840,85	70.790,51	96.844,69	72.209,91	91.441,40	935.583,08	875.000,00
Transferências do FUNDEB	7.106.435,13	7.896.889,59	7.830.854,18	8.751.113,48	7.074.457,22	8.425.897,43	12.903.816,09	8.831.624,01	8.738.108,76	10.246.736,50	8.367.109,81	8.681.583,15	104.854.625,35	95.000.000,00
Outras Transferências Correntes	5.067.347,30	6.323.715,38	4.339.735,91	4.829.204,62	8.121.756,17	7.012.287,69	4.894.864,40	6.412.513,06	13.415.979,23	6.385.666,29	11.862.346,30	6.417.986,04	85.083.402,39	73.150.000,00
Outras Receitas Correntes	605.163,28	594.697,27	507.152,46	630.499,81	717.906,13	1.677.658,19	3.263.655,47	791.172,76	2.127.693,82	492.857,90	510.308,55	939.393,69	12.858.159,33	6.628.000,00
DEDUÇÕES (II)	5.757.023,89	9.824.549,20	5.835.541,99	6.344.928,31	11.508.056,69	7.420.007,66	9.334.882,46	11.894.762,28	9.728.026,17	19.970.361,93	8.058.169,82	8.349.737,39	114.026.047,79	80.990.000,00
Contrib. do Servidor para o Plano de Previdência	1.811.033,01	1.719.849,54	1.714.510,79	1.714.162,61	1.793.104,76	3.314.155,97	1.753.991,30	1.766.618,71	1.772.342,89	1.819.838,02	1.888.986,68	1.882.390,22	22.950.984,50	22.081.000,00
Compensações Financ. entre Regimes Previdência	258.142,88	122.119,10	119.381,93	118.772,83	126.682,74	236.738,45	139.216,83	139.657,63	1.752.539,74	152.288,53	140.920,03	497.223,95	3.803.684,64	1.500.000,00
Rendimentos de Aplicações de Recursos Previdenciários	30.454,81	3.877.461,54	129.329,70	5.661.163,80	-726.085,03	6.145,34	4.740.816,68	1.675.133,52	13.068.285,06	1.459.999,87	1.596.998,57	31.575.013,86	2.134.000,00	
Dedução de Receita para Formação do FUNDEB	3.657.393,19	4.105.119,02	3.872.319,57	4.511.992,87	3.927.105,39	4.595.198,27	7.380.218,99	5.247.669,26	4.528.010,02	4.929.950,32	4.568.263,24	4.373.124,65	55.696.364,79	55.275.000,00
RECEITA CORRENTE LÍQUIDA (III) = (I - II)	60.149.894,37	53.093.982,86	50.837.029,94	54.968.216,48	53.869.239,20	63.821.213,33	70.313.385,97	58.553.267,13	84.421.896,96	67.843.121,50	65.338.478,34	57.651.156,51	738.655.297,31	702.248.000,00
(-) Transferências obrigatórias da União relativas às emendas individuais (art. 166-A, § 1º, da CF) (IV)														
RECEITA CORRENTE LÍQUIDA AJUSTADA PARA CÁLCULO DOS LIMITES DE ENDIVIDAMENTO (V) = (III - IV)	60.149.894,37	53.093.982,86	50.837.029,94	54.968.216,48	53.869.239,20	63.821.213,33	70.313.385,97	58.553.267,13	84.421.896,96	67.843.121,50	65.338.478,34	57.651.156,51	740.850.882,59	703.248.000,00
(-) Transferências obrigatórias da União relativas às emendas de bancada (art. 156, § 16, da CF) (VI)	1.811.328,94	171.600,00	203.224,34	142.560,00	150.480,00	200.244,00	270.708,00	175.088,00		175.088,00	175.088,00	175.088,00	1.495.233,28	
(-) Transferências da União relativas a remuneração dos agentes comunitários de saúde e de combate às endemias (CF, art. 198, §11) (VII)									175.088,00	175.088,00	175.088,00	175.088,00	700.352,00	1.000.000,00
(-) Outras Deduções Constitucionais ou Legais (VIII)														
RECEITA CORRENTE LÍQUIDA AJUSTADA PARA CÁLCULO DOS LIMITES DA DESPESA COM PESSOAL (IX) = (V - VI - VII - VIII)	59.968.565,43	52.922.382,86	50.633.805,60	54.825.656,48	53.708.759,20	63.620.969,33	70.042.677,97	58.378.179,13	84.246.808,96	67.668.033,50	65.163.390,34	57.476.068,51	738.655.297,31	702.248.000,00

Este documento é cópia do original, assinado digitalmente por CPF ***182948** em 26/07/2024 às 16:28:54 (GMT -03:00).

Para conferir o original, acesse: https://www.dfoe.com.br/verificador/2a6-8a35-d67-a-cb95



 <p>Sistema de Informações Contábeis e Fiscais do Setor Público Brasileiro</p> <p>TESOURO NACIONAL</p>	Relatório Resumido de Execução Orçamentária
	Prefeitura Municipal de Sertãozinho - SP (Poder Executivo)
	Orçamentos Fiscal e da Seguridade Social
	CNPJ:
	Exercício: 2024
	Período de referência: 3º bimestre


RREO-Anexo 03 | Tabela 3.2 - Demonstrativo da Receita Corrente Líquida - Municípios

Notas Explicativas	Valores
	30/06/2024
Notas Explicativas	-

RREO-Anexo 04 | Tabela 4 - Demonstrativo das Receitas e Despesas Previdenciárias

Receitas Previdenciárias - RPPS - Fundo em Capitalização (Plano Previdenciário)	Execução da Receita	
	PREVISÃO ATUALIZADA (a)	RECEITAS REALIZADAS ATÉ O BIMESTRE (b)
Receitas	-	-
RECEITAS CORRENTES (I)	96.000.000,00	69.783.116,48
Receita de Contribuições dos Segurados	21.709.000,00	10.667.201,81
Ativo	20.740.000,00	10.190.422,80
Inativo	950.000,00	461.384,43
Pensionista	19.000,00	15.394,58
Receita de Contribuições Patronais	69.242.000,00	33.154.495,07
Ativo	69.242.000,00	33.154.495,07
Inativo		
Pensionista		
Receita Patrimonial	2.214.000,00	22.644.809,04
Receitas Imobiliárias		
Receitas de Valores Mobiliários	2.214.000,00	22.644.809,04
Outras Receitas Patrimoniais		
Receita de Serviços		
Outras Receitas Correntes	2.835.000,00	3.316.610,56
Compensação Financeira entre os Regimes	1.500.000,00	2.821.846,71
Receita de Aportes Periódicos para Amortização de Déficit Atuarial do RPPS (II)		
Demais Receitas Correntes	1.335.000,00	494.763,85
RECEITAS DE CAPITAL (III)		
Alienação de Bens, Direitos e Ativos		
Amortização de Empréstimos		
Outras Receitas de Capital		
TOTAL DAS RECEITAS DO FUNDO EM CAPITALIZAÇÃO (IV) = (I + III - II)	96.000.000,00	69.783.116,48




 <p>Sistema de Informações Contábeis e Fiscais do Setor Público Brasileiro</p> <p>TESOURO NACIONAL</p>	Relatório Resumido de Execução Orçamentária
	Prefeitura Municipal de Sertãozinho - SP (Poder Executivo)
	Orçamentos Fiscal e da Seguridade Social
	CNPJ:
	Exercício: 2024
	Período de referência: 3º bimestre

RREO-Anexo 04 | Tabela 4 - Demonstrativo das Receitas e Despesas Previdenciárias

Despesas Previdenciárias - RPPS - Fundo em Capitalização (Plano Previdenciário)	Execução da Despesa				INSCRITAS EM RESTOS A PAGAR NÃO PROCESSADOS NO EXERCÍCIO (g)
	DOTAÇÃO ATUALIZADA (c)	DESPESAS EMPENHADAS ATÉ O BIMESTRE (d)	DESPESAS LIQUIDADAS ATÉ O BIMESTRE (e)	DESPESAS PAGAS ATÉ O BIMESTRE (f)	
Despesas	-	-	-	-	-
Benefícios	81.000.000,00	35.478.552,38	35.475.721,21	35.459.489,65	
Aposentadorias	72.000.000,00	31.832.989,74	31.830.158,57	31.815.087,84	
Pensões por Morte	9.000.000,00	3.645.562,64	3.645.562,64	3.644.401,81	
Outras Despesas Previdenciárias	5.150.000,00	11.526,36	7.469,64	6.847,05	
Compensação Financeira entre os Regimes	650.000,00	7.770,00	3.713,28	3.090,69	
Demais Despesas Previdenciárias	4.500.000,00	3.756,36	3.756,36	3.756,36	
TOTAL DAS DESPESAS DO FUNDO EM CAPITALIZAÇÃO (V)	86.150.000,00	35.490.078,74	35.483.190,85	35.466.336,70	
RESULTADO PREVIDENCIÁRIO - FUNDO EM CAPITALIZAÇÃO (VI) = (IV - V)	9.850.000,00	34.293.037,74	34.299.925,63	34.316.779,78	



 <p>Sistema de Informações Contábeis e Fiscais do Setor Público Brasileiro</p> <p>TESOURO NACIONAL</p>	Relatório Resumido de Execução Orçamentária
	Prefeitura Municipal de Sertãozinho - SP (Poder Executivo)
	Orçamentos Fiscal e da Seguridade Social
	CNPJ:
	Exercício: 2024
	Período de referência: 3º bimestre

RREO-Anexo 04 | Tabela 4 - Demonstrativo das Receitas e Despesas Previdenciárias

Recursos RPPS Arrecadados em Exercícios Anteriores	Previsão Orçamentária
	PREVISÃO ORÇAMENTÁRIA
VALOR	-

RREO-Anexo 04 | Tabela 4 - Demonstrativo das Receitas e Despesas Previdenciárias

Reserva Orçamentária do RPPS	Previsão Orçamentária
	PREVISÃO ORÇAMENTÁRIA
VALOR	5.000.000,00

RREO-Anexo 04 | Tabela 4 - Demonstrativo das Receitas e Despesas Previdenciárias

Aportes de Recursos para o Fundo em Capitalização do RPPS	Aportes de Recursos
	APORTES REALIZADOS
Aportes de Recursos para o Fundo em Capitalização do RPPS	-
Plano de Amortização - Contribuição Patronal Suplementar	20.586.312,18
Plano de Amortização - Aporte Periódico de Valores Predefinidos	
Outros Aportes para o RPPS	
Recursos para Cobertura de Déficit Financeiro	

RREO-Anexo 04 | Tabela 4 - Demonstrativo das Receitas e Despesas Previdenciárias

Bens e Direitos do RPPS (Fundo em Capitalização)	Período de Referência
	SALDO ATUAL
Bens e Direitos do RPPS (Fundo em Capitalização)	-
Caixa e Equivalentes de Caixa	212.961,84
Investimentos e Aplicações	642.538.272,97
Outros Bens e Direitos	946.047.027,54

RREO-Anexo 04 | Tabela 4 - Demonstrativo das Receitas e Despesas Previdenciárias

Receitas Previdenciárias - RPPS - Fundo em Repartição (Plano Financeiro)	Execução da Receita	
	PREVISÃO ATUALIZADA (a)	RECEITAS REALIZADAS ATÉ O BIMESTRE (b)
Receitas	-	-
RECEITAS CORRENTES (VII)		
Receita de Contribuições dos Segurados		
Ativo		
Inativo		
Pensionista		
Receita de Contribuições Patronais		
Ativo		
Inativo		
Pensionista		
Receita Patrimonial		
Receitas Imobiliárias		
Receitas de Valores Mobiliários		
Outras Receitas Patrimoniais		
Receita de Serviços		
Outras Receitas Correntes		
Compensação Financeira entre os Regimes		
Demais Receitas Correntes		
RECEITAS DE CAPITAL (VIII)		
Alienação de Bens, Direitos e Ativos		
Amortização de Empréstimos		
Outras Receitas de Capital		
TOTAL DAS RECEITAS DO FUNDO EM REPARTIÇÃO (IX) = (VII + VIII)		



 <p>Sistema de Informações Contábeis e Fiscais do Setor Público Brasileiro TESOURO NACIONAL</p>	Relatório Resumido de Execução Orçamentária
	Prefeitura Municipal de Sertãozinho - SP (Poder Executivo)
	Orçamentos Fiscal e da Seguridade Social
	CNPJ:
	Exercício: 2024
Período de referência: 3º bimestre	


RREO-Anexo 04 | Tabela 4 - Demonstrativo das Receitas e Despesas Previdenciárias

Despesas Previdenciárias - RPPS - Fundo em Repartição (Plano Financeiro)	Execução da Despesa				
	DOTAÇÃO ATUALIZADA (c)	DESPESAS EMPENHADAS ATÉ O BIMESTRE (d)	DESPESAS LIQUIDADAS ATÉ O BIMESTRE (e)	DESPESAS PAGAS ATÉ O BIMESTRE (f)	INSCRITAS EM RESTOS A PAGAR NÃO PROCESSADOS NO EXERCÍCIO (g)
Despesas	-	-	-	-	-
Benefícios					
Aposentadorias					
Pensões por Morte					
Outras Despesas Previdenciárias					
Compensação Financeira entre os Regimes					
Demais Despesas Previdenciárias					
TOTAL DAS DESPESAS DO FUNDO EM REPARTIÇÃO (X)					
RESULTADO PREVIDENCIÁRIO - FUNDO EM REPARTIÇÃO (XI) = (IX - X)					

Este documento é cópia do original, assinado digitalmente por CPF ***182948** em 26/07/2024 às 16:28:54 (GMT -03:00).

Para conferir o original, acesse: <https://www.dfoe.com.br/verificador/2ad6-8a35-d67a-cb95>



 <p>Sistema de Informações Contábeis e Fiscais do Setor Público Brasileiro</p> <p>TESOURO NACIONAL</p>	Relatório Resumido de Execução Orçamentária
	Prefeitura Municipal de Sertãozinho - SP (Poder Executivo)
	Orçamentos Fiscal e da Seguridade Social
	CNPJ:
	Exercício: 2024
	Período de referência: 3º bimestre

RREO-Anexo 04 | Tabela 4 - Demonstrativo das Receitas e Despesas Previdenciárias

Aportes de Recursos para o Fundo em Repartição do RPPS	Aportes de Recursos
	APORTES REALIZADOS
Aportes de Recursos para o Fundo em Repartição do RPPS	-
Recursos para Cobertura de Insuficiências Financeiras	
Recursos para Formação de Reserva	


RREO-Anexo 04 | Tabela 4 - Demonstrativo das Receitas e Despesas Previdenciárias

Bens e Direitos do RPPS (Fundo em Repartição)	Período de Referência
	SALDO ATUAL
Bens e Direitos do RPPS (Fundo em Repartição)	-
Caixa e Equivalentes de Caixa	
Investimentos e Aplicações	
Outros Bens e Direitos	

RREO-Anexo 04 | Tabela 4 - Demonstrativo das Receitas e Despesas Previdenciárias

Receitas da Administração - RPPS	Execução da Receita	
	PREVISÃO ATUALIZADA (a)	RECEITAS REALIZADAS ATÉ O BIMESTRE (b)
Receitas da Administração - RPPS	-	-
RECEITAS CORRENTES		
TOTAL DAS RECEITAS DA ADMINISTRAÇÃO RPPS - (XII)		




 <p>Sistema de Informações Contábeis e Fiscais do Setor Público Brasileiro TESOURO NACIONAL</p>	Relatório Resumido de Execução Orçamentária
	Prefeitura Municipal de Sertãozinho - SP (Poder Executivo)
	Orçamentos Fiscal e da Seguridade Social
	CNPJ:
	Exercício: 2024
	Período de referência: 3º bimestre

RREO-Anexo 04 | Tabela 4 - Demonstrativo das Receitas e Despesas Previdenciárias

Despesas da Administração - RPPS	Execução da Despesa				
	DOTAÇÃO ATUALIZADA (c)	DESPESAS EMPENHADAS ATÉ O BIMESTRE (d)	DESPESAS LIQUIDADAS ATÉ O BIMESTRE (e)	DESPESAS PAGAS ATÉ O BIMESTRE (f)	INSCRITAS EM RESTOS A PAGAR NÃO PROCESSADOS NO EXERCÍCIO (g)
Despesas da Administração - RPPS	-	-	-	-	-
DESPESAS CORRENTES (XIII)	3.694.000,00	1.285.323,74	1.187.396,91	1.175.760,21	-
Pessoal e Encargos Sociais	2.532.600,00	918.726,52	918.726,52	914.551,63	-
Demais Despesas Correntes	1.161.400,00	366.597,22	268.670,39	261.208,58	-
DESPESAS DE CAPITAL (XIV)	1.156.000,00	36.345,49	36.345,49	36.345,49	-
TOTAL DAS DESPESAS DA ADMINISTRAÇÃO RPPS (XV) = (XIII + XIV)	4.850.000,00	1.321.669,23	1.223.742,40	1.212.105,70	-
RESULTADO DA ADMINISTRAÇÃO RPPS (XVI) = (XII - XV)	-4.850.000,00	-1.321.669,23	-1.223.742,40	-1.212.105,70	-



 <p>Sistema de Informações Contábeis e Fiscais do Setor Público Brasileiro</p> <p>TESOURO NACIONAL</p>	Relatório Resumido de Execução Orçamentária
	Prefeitura Municipal de Sertãozinho - SP (Poder Executivo)
	Orçamentos Fiscal e da Seguridade Social
	CNPJ:
	Exercício: 2024
	Período de referência: 3º bimestre


RREO-Anexo 04 | Tabela 4 - Demonstrativo das Receitas e Despesas Previdenciárias

Bens e Direitos - Administração do RPPS	Período de Referência	
	SALDO ATUAL	
Bens e Direitos - Administração do RPPS	-	
Caixa e Equivalentes de Caixa		33.626,78
Investimentos e Aplicações		5.880.769,78
Outros Bens e Direitos		0,00

RREO-Anexo 04 | Tabela 4 - Demonstrativo das Receitas e Despesas Previdenciárias

Receitas Previdenciárias (Benefícios Mantidos Pelo Tesouro)	Execução da Receita	
	PREVISÃO ATUALIZADA (a)	RECEITAS REALIZADAS ATÉ O BIMESTRE (b)
Receitas Previdenciárias (Benefícios Mantidos Pelo Tesouro)	-	-
Contribuições dos Servidores		
Demais Receitas Previdenciárias		
TOTAL DAS RECEITAS (BENEFÍCIOS MANTIDOS PELO TESOURO) (XVII)		




 <p>Sistema de Informações Contábeis e Fiscais do Setor Público Brasileiro TESOURO NACIONAL</p>	Relatório Resumido de Execução Orçamentária
	Prefeitura Municipal de Sertãozinho - SP (Poder Executivo)
	Orçamentos Fiscal e da Seguridade Social
	CNPJ:
	Exercício: 2024
	Período de referência: 3º bimestre

RREO-Anexo 04 | Tabela 4 - Demonstrativo das Receitas e Despesas Previdenciárias

Despesas Previdenciárias (Benefícios Mantidos Pelo Tesouro)	Execução da Despesa				
	DOTAÇÃO ATUALIZADA (c)	DESPESAS EMPENHADAS ATÉ O BIMESTRE (d)	DESPESAS LIQUIDADAS ATÉ O BIMESTRE (e)	DESPESAS PAGAS ATÉ O BIMESTRE (f)	INSCRITAS EM RESTOS A PAGAR NÃO PROCESSADOS NO EXERCÍCIO (g)
Despesas Previdenciárias (Benefícios Mantidos Pelo Tesouro)	-	-	-	-	-
Aposentadorias					
Pensões					
Outras Despesas Previdenciárias					
TOTAL DAS DESPESAS (BENEFÍCIOS MANTIDOS PELO TESOURO) (XVIII)					
RESULTADO DOS BENEFÍCIOS MANTIDOS PELO TESOURO (XIX) = (XVII - XVIII)					



 <p>Sistema de Informações Contábeis e Fiscais do Setor Público Brasileiro</p> <p>TESOURO NACIONAL</p>	Relatório Resumido de Execução Orçamentária
	Prefeitura Municipal de Sertãozinho - SP (Poder Executivo)
	Orçamentos Fiscal e da Seguridade Social
	CNPJ:
	Exercício: 2024
	Período de referência: 3º bimestre


RREO-Anexo 04 | Tabela 4 - Demonstrativo das Receitas e Despesas Previdenciárias

Notas Explicativas	Valores
	30/06/2024
Notas Explicativas	-

RREO-Anexo 06 | Tabela 6.3 - Demonstrativo dos Resultados Primário e Nominal - Municípios

Cálculo Acima da Linha - Receitas Primárias	Receita Orçamentária	
	PREVISÃO ATUALIZADA	Até o Bimestre / 2024 RECEITAS REALIZADAS (a)
Cálculo Acima da Linha - Receitas Primárias	-	-
RECEITAS CORRENTES (EXCETO FONTES RPPS) (I)	706.999.000,00	408.746.382,25
Impostos, Taxas e Contribuições de Melhoria	210.000.000,00	123.944.398,68
IPTU	63.780.000,00	38.948.496,14
ISS	81.650.000,00	48.789.191,24
ITBI	10.058.000,00	4.709.914,90
IRRF	27.300.000,00	14.954.441,37
Outros Impostos, Taxas e Contribuições de Melhoria	27.212.000,00	16.542.355,03
Contribuições	10.100.000,00	5.862.558,30
Receita Patrimonial	22.840.000,00	11.272.878,80
Aplicações Financeiras (II)	22.809.000,00	11.131.098,14
Outras Receitas Patrimoniais	31.000,00	141.780,66
Transferências Correntes	396.750.000,00	231.108.540,03
Cota-Parte do FPM	73.500.000,00	38.267.390,13
Cota-Parte do ICMS	115.000.000,00	55.616.524,44
Cota-Parte do IPVA	38.000.000,00	29.467.852,95
Cota-Parte do ITR	1.400.000,00	211.906,50
Transferências da LC nº 61/1989	700.000,00	386.532,37
Transferências do FUNDEB	95.000.000,00	57.768.978,32
Outras Transferências Correntes	73.150.000,00	49.389.355,32
Demais Receitas Correntes	67.309.000,00	36.558.006,44
Outras Receitas Financeiras (III)		
Receitas Correntes Restantes	67.309.000,00	36.558.006,44
RECEITAS PRIMÁRIAS CORRENTES (EXCETO FONTES RPPS) (IV) = (I - (II + III))	684.190.000,00	397.615.284,11
RECEITAS PRIMÁRIAS CORRENTES (COM FONTES RPPS) (V)	93.866.000,00	47.171.928,33
RECEITAS NÃO PRIMÁRIAS CORRENTES (COM FONTES RPPS) (VI)	2.134.000,00	22.611.188,15
RECEITAS DE CAPITAL (EXCETO FONTES RPPS) (VII)	17.001.000,00	2.489.296,46
Operações de Crédito (VIII)		
Amortização de Empréstimos (IX)		
Alienação de Bens	1.001.000,00	130.376,93
Receitas de Alienação de Investimentos Temporários (X)		
Receitas de Alienação de Investimentos Permanentes (XI)		
Outras Alienações de Bens	1.001.000,00	130.376,93
Transferências de Capital	15.500.000,00	1.744.299,84
Convênios	14.900.000,00	1.144.299,84
Outras Transferências de Capital	600.000,00	600.000,00
Outras Receitas de Capital	500.000,00	614.619,69
Outras Receitas de Capital Não Primárias (XII)		
Outras Receitas de Capital Primárias	500.000,00	614.619,69
RECEITAS PRIMÁRIAS DE CAPITAL (EXCETO FONTES RPPS) (XIII) = (VII - (VIII + IX + X + XI + XII))	17.001.000,00	2.489.296,46
RECEITAS PRIMÁRIAS DE CAPITAL (COM FONTES RPPS) (XIV)		
RECEITAS NÃO PRIMÁRIAS DE CAPITAL (COM FONTES RPPS) (XV)		
RECEITA PRIMÁRIA TOTAL (XVI) = (IV + V + XIII + XIV)	795.057.000,00	447.276.508,90
RECEITA PRIMÁRIA TOTAL (EXCETO FONTES RPPS) (XVII) = (IV + XIII)	701.191.000,00	400.104.580,57




 <p>Sistema de Informações Contábeis e Fiscais do Setor Público Brasileiro TESOURO NACIONAL</p>	Relatório Resumido de Execução Orçamentária
	Prefeitura Municipal de Sertãozinho - SP (Poder Executivo)
	Orçamentos Fiscal e da Seguridade Social
	CNPJ:
	Exercício: 2024
Período de referência: 3º bimestre	

RREO-Anexo 06 | Tabela 6.3 - Demonstrativo dos Resultados Primário e Nominal - Municípios

Cálculo Acima da Linha - Despesas Primárias	Despesa Orçamentária							
	DOTAÇÃO ATUALIZADA	Até o Bimestre / 2024					RESTOS A PAGAR NÃO PROCESSADOS	
		DESPESAS EMPENHADAS	DESPESAS LIQUIDADAS	DESPESAS PAGAS (a)	RESTOS A PAGAR PROCESSADOS PAGOS (b)	LIQUIDADOS	PAGOS (c)	
Cálculo Acima da Linha - Despesas Primárias	-	-	-	-	-	-	-	
DESPESAS CORRENTES (EXCETO FONTES RPPS) (XVIII)	733.017.697,51	443.415.481,93	333.549.042,37	306.928.454,37	14.346.834,37	29.811.006,05	29.693.375,99	
Pessoal e Encargos Sociais	332.668.516,50	151.297.213,03	151.297.213,01	143.892.113,94	5.906.640,90			
Juros e Encargos da Dívida (XIX)	12.050.000,00	1.138.452,46	1.138.452,46	1.138.452,46				
Outras Despesas Correntes	388.299.181,01	290.979.816,44	181.113.376,90	161.897.887,97	8.440.193,47	29.811.006,05	29.693.375,99	
DESPESAS PRIMÁRIAS CORRENTES (EXCETO FONTES RPPS) (XX) = (XVIII - XIX)	720.967.697,51	442.277.029,47	332.410.589,91	305.790.001,91	14.346.834,37	29.811.006,05	29.693.375,99	
DESPESAS PRIMÁRIAS CORRENTES (COM FONTES RPPS) (XXI)	89.844.000,00	37.326.425,67	37.212.836,35	37.178.597,14	45.753,32	53.914,69	53.914,69	
DESPESAS NÃO PRIMÁRIAS CORRENTES (COM FONTES RPPS) (XXII)								
DESPESAS DE CAPITAL (EXCETO FONTES RPPS) (XXIII)	66.533.150,62	17.138.155,99	8.416.822,04	8.304.453,38	829.773,73	6.507.527,41	6.507.527,41	
Investimentos	60.023.150,62	14.450.393,01	5.729.059,06	5.616.690,40	829.773,73	6.507.527,41	6.507.527,41	
Inversões Financeiras								
Concessão de Empréstimos e Financiamentos (XXIV)								
Aquisição de Título de Capital já Integralizado (XXV)								
Aquisição de Título de Crédito (XXVI)								
Demais Inversões Financeiras								
Amortização da Dívida (XXVII)	6.510.000,00	2.687.762,98	2.687.762,98	2.687.762,98				
DESPESAS PRIMÁRIAS DE CAPITAL (EXCETO FONTES RPPS) (XXVIII) = (XXIII - (XXIV + XXV + XXVI + XXVII))	60.023.150,62	14.450.393,01	5.729.059,06	5.616.690,40	829.773,73	6.507.527,41	6.507.527,41	
RESERVA DE CONTINGÊNCIA (XXIX)	802.000,00							
DESPESAS PRIMÁRIAS DE CAPITAL (COM FONTES RPPS) (XXX)	1.156.000,00	36.345,49	36.345,49	36.345,49				
DESPESAS NÃO PRIMÁRIAS DE CAPITAL (COM FONTES RPPS) (XXXI)								
DESPESA PRIMÁRIA TOTAL (XXII) = (XX + XXI + XXVIII + XXIX + XXX)	872.792.848,13	494.090.193,64	375.388.830,81	348.621.634,94	15.222.361,42	36.372.448,15	36.254.818,09	
DESPESA PRIMÁRIA TOTAL (EXCETO FONTES RPPS) (XXXII) = (XX + XXVIII + XXIX)	781.792.848,13	456.727.422,48	338.139.648,97	311.406.692,31	15.176.608,10	36.318.533,46	36.200.903,40	



 <p>Sistema de Informações Contábeis e Fiscais do Setor Público Brasileiro</p> <p>TESOURO NACIONAL</p>	Relatório Resumido de Execução Orçamentária
	Prefeitura Municipal de Sertãozinho - SP (Poder Executivo)
	Orçamentos Fiscal e da Seguridade Social
	CNPJ:
	Exercício: 2024
	Período de referência: 3º bimestre

RREO-Anexo 06 | Tabela 6.3 - Demonstrativo dos Resultados Primário e Nominal - Municípios

Resultado Primário - Acima da Linha	Até o Bimestre / 2024
	VALOR
Resultado Primário - Acima da Linha	-
RESULTADO PRIMÁRIO (COM RPPS) - Acima da Linha (XXXIV) = (XVIa - (XXXIIa + XXXIIb + XXXIIc))	47.177.694,45
RESULTADO PRIMÁRIO (SEM RPPS) - Acima da Linha (XXXV) = (XVIIa - (XXXIIIa + XXXIIIb + XXXIIIc))	37.320.376,76

RREO-Anexo 06 | Tabela 6.3 - Demonstrativo dos Resultados Primário e Nominal - Municípios

Meta Fiscal para o Resultado Primário	Meta Fixada na LDO
	VALOR CORRENTE
Meta Fiscal para o Resultado Primário	-
Meta fixada no Anexo de Metas Fiscais da LDO para o exercício de referência	-9.054.718,00

RREO-Anexo 06 | Tabela 6.3 - Demonstrativo dos Resultados Primário e Nominal - Municípios

Juros Nominais	Até o Bimestre / 2024
	VALOR INCORRIDO
Juros Nominais	-
Juros, Encargos e Variações Monetárias Ativos (Exceto RPPS) (XXXVI)	11.131.098,14
Juros, Encargos e Variações Monetárias Passivos (Exceto RPPS) (XXXVII)	1.142.928,41

RREO-Anexo 06 | Tabela 6.3 - Demonstrativo dos Resultados Primário e Nominal - Municípios

Resultado Nominal - Acima da Linha	Até o Bimestre / 2024
	VALOR
Resultado Nominal - Acima da Linha	-
RESULTADO NOMINAL (SEM RPPS) - Acima da Linha (XXXVIII) = XXXV + (XXXVI - XXXVII)	47.308.546,49

RREO-Anexo 06 | Tabela 6.3 - Demonstrativo dos Resultados Primário e Nominal - Municípios

Cálculo Abaixo da Linha - Resultado Nominal	Saldo	
	Em 31/12/2023 (a)	Até o Bimestre 2024 (b)
Cálculo Abaixo da Linha - Resultado Nominal	-	-
DÍVIDA CONSOLIDADA (XXXIX)	19.623.131,37	16.934.822,84
DEDUÇÕES (XL)	187.428.253,52	247.191.008,76
Disponibilidade de Caixa	186.787.429,30	246.549.560,17
Disponibilidade de Caixa Bruta	208.593.568,08	254.123.893,82
(-) Restos a Pagar Processados (XLI)	15.178.081,71	117.630,06
(-) Depósitos Restituíveis e Valores Vinculados	6.628.057,07	7.456.693,59
Demais Haveres Financeiros	640.824,22	641.448,59
DÍVIDA CONSOLIDADA LÍQUIDA (XLII) = (XXXIX - XL)	-167.805.122,15	-230.256.185,92

RREO-Anexo 06 | Tabela 6.3 - Demonstrativo dos Resultados Primário e Nominal - Municípios

Resultado Nominal - Abaixo da Linha	Até o Bimestre / 2024
	VALOR
Resultado Nominal - Abaixo da Linha	-
RESULTADO NOMINAL (SEM RPPS) - Abaixo da Linha (XLIII) = (XLIIa - XLIIb)	62.451.063,77


RREO-Anexo 06 | Tabela 6.3 - Demonstrativo dos Resultados Primário e Nominal - Municípios

Meta Fiscal para o Resultado Nominal	Meta Fixada na LDO
	VALOR CORRENTE
Meta Fiscal para o Resultado Nominal	-
Meta fixada no Anexo de Metas Fiscais da LDO para o exercício de referência	-3.550.000,00

RREO-Anexo 06 | Tabela 6.3 - Demonstrativo dos Resultados Primário e Nominal - Municípios

Ajuste Metodológico	Até o Bimestre / 2024
	VALOR
Ajuste Metodológico	-
VARIAÇÃO DO SALDO DE RPP (XLIV) = (XLIIa - XLIIb)	-15.060.451,65
RECEITA DE ALIENAÇÃO DE INVESTIMENTOS PERMANENTES (XLV) = (XI)	
VARIAÇÃO CAMBIAL (XLVI)	
VARIAÇÃO DO SALDO DE PRECATÓRIOS INTEGRANTES DA DC (XLVII)	
VARIAÇÃO DO SALDO DAS DEMAIS OBRIGAÇÕES INTEGRANTES DA DC (XLVIII)	
OUTROS AJUSTES (XLIX)	
RESULTADO NOMINAL (SEM RPPS) AJUSTADO - Abaixo da Linha (L) = (XLIII + (XLIV - XLV - XLVI + XLVII + XLVIII) +/- (XLIX))	77.511.515,42



 <p>Sistema de Informações Contábeis e Fiscais do Setor Público Brasileiro</p> <p>TESOURO NACIONAL</p>	Relatório Resumido de Execução Orçamentária
	Prefeitura Municipal de Sertãozinho - SP (Poder Executivo)
	Orçamentos Fiscal e da Seguridade Social
	CNPJ:
	Exercício: 2024
	Período de referência: 3º bimestre

RREO-Anexo 06 | Tabela 6.3 - Demonstrativo dos Resultados Primário e Nominal - Municípios

Resultado Primário - Abaixo da Linha	Até o Bimestre / 2024
	VALOR
Resultado Primário - Abaixo da Linha	-
RESULTADO PRIMÁRIO (SEM RPPS) - Abaixo da Linha (LI) = (L) - (XXXVI - XXXVII)	67.523.345,69


RREO-Anexo 06 | Tabela 6.3 - Demonstrativo dos Resultados Primário e Nominal - Municípios

Informações Adicionais	PREVISÃO ORÇAMENTÁRIA
	PREVISÃO ORÇAMENTÁRIA
Informações Adicionais	-
SALDO DE EXERCÍCIOS ANTERIORES	60.964.233,36
Recursos Arrecadados em Exercícios Anteriores - RPPS	
Superávit Financeiro Utilizado para Abertura e Reabertura de Créditos Adicionais	60.964.233,36
RESERVA ORÇAMENTÁRIA DO RPPS	5.000.000,00

RREO-Anexo 06 | Tabela 6.3 - Demonstrativo dos Resultados Primário e Nominal - Municípios

Notas Explicativas	Valores
	30/06/2024
Notas Explicativas	-
Notas Explicativas	



 <p>Sistema de Informações Contábeis e Fiscais do Setor Público Brasileiro TESOURO NACIONAL</p>	Relatório Resumido de Execução Orçamentária
	Prefeitura Municipal de Sertãozinho - SP (Poder Executivo)
	Orçamentos Fiscal e da Seguridade Social
	CNPJ:
	Exercício: 2024
Período de referência: 3º bimestre	


RREO-Anexo 07 | Tabela 7.0 - Demonstrativo dos Restos à Pagar por Poder e Órgão - Municípios

Poder/Órgão	Poder/Órgão											
	RESTOS A PAGAR PROCESSADOS					RESTOS A PAGAR NÃO PROCESSADOS					Saldo Total L = (e + k)	
	Inscritos		Pagos (c)	Cancelados (d)	Saldo e = (a + b) - (c + d)	Inscritos		Liquidados (h)	Pagos (i)	Cancelados (j)		Saldo k = (f + g) - (i + j)
Em Exercícios Anteriores (a)	Em 31 de dezembro de 2023 (b)				Em Exercícios Anteriores (f)	Em 31 de dezembro de 2023 (g)						
RESTOS A PAGAR (EXCETO INTRA-ORÇAMENTÁRIOS) (I)		10.545.596,67	10.481.462,69	4.688,00	59.445,98	3.878.834,28	46.504.933,26	36.372.448,15	36.254.818,09	3.618.068,27	10.510.881,18	10.570.327,16
PODER EXECUTIVO		10.460.022,07	10.395.888,95	4.687,14	59.445,98	3.870.839,78	46.124.603,99	36.104.452,53	35.986.887,47	3.561.157,25	10.447.399,05	10.506.845,03
PODER LEGISLATIVO		85.574,60	85.573,74	0,86	0,00	7.994,50	380.329,27	267.995,62	267.930,62	56,911,02	63.482,13	63.482,13
Câmara Municipal		85.574,60	85.573,74	0,86	0,00	7.994,50	380.329,27	267.995,62	267.930,62	56,911,02	63.482,13	63.482,13
Tribunal de Contas do Município												
RESTOS A PAGAR (INTRA-ORÇAMENTÁRIOS) (II)		4.740.898,73	4.740.898,73		0,00							0,00
TOTAL (III) = (I + II)		15.286.495,40	15.222.361,42	4.688,00	59.445,98	3.878.834,28	46.504.933,26	36.372.448,15	36.254.818,09	3.618.068,27	10.510.881,18	10.570.327,16

RREO-Anexo 07 | Tabela 7.0 - Demonstrativo dos Restos à Pagar por Poder e Órgão - Municípios

Poder/Órgão - Intra	Poder/Órgão - Intra											
	RESTOS A PAGAR PROCESSADOS					RESTOS A PAGAR NÃO PROCESSADOS					Saldo Total L = (e + k)	
	Inscritos		Pagos (c)	Cancelados (d)	Saldo e = (a + b) - (c + d)	Inscritos		Liquidados (h)	Pagos (i)	Cancelados (j)		Saldo k = (f + g) - (i + j)
Em Exercícios Anteriores (a)	Em 31 de dezembro de 2023 (b)				Em Exercícios Anteriores (f)	Em 31 de dezembro de 2023 (g)						
RESTOS A PAGAR (INTRA-ORÇAMENTÁRIOS) (II)		4.740.898,73	4.740.898,73		0,00							0,00
PODER EXECUTIVO		4.658.108,05	4.658.108,05		0,00							0,00
PODER LEGISLATIVO		82.790,68	82.790,68		0,00							0,00
Câmara Municipal		82.790,68	82.790,68		0,00							0,00
Tribunal de Contas do Município												



 <p>Sistema de Informações Contábeis e Fiscais do Setor Público Brasileiro</p> <p>TESOURO NACIONAL</p>	Relatório Resumido de Execução Orçamentária
	Prefeitura Municipal de Sertãozinho - SP (Poder Executivo)
	Orçamentos Fiscal e da Seguridade Social
	CNPJ:
	Exercício: 2024
	Período de referência: 3º bimestre


RREO-Anexo 07 | Tabela 7.0 - Demonstrativo dos Restos à Pagar por Poder e Órgão - Municípios

Notas Explicativas	Valores
Notas Explicativas	30/06/2024
Notas Explicativas	-

RREO-Anexo 13 | Tabela 13.0 - Demonstrativo das Parcerias Público-Privadas

Impactos das Contratações de PPP	Especificação de PPP	
	SALDO TOTAL EM 31 DE DEZEMBRO DO EXERCÍCIO ANTERIOR	SALDO FINAL ATÉ O BIMESTRE
Impactos das Contratações de PPP	-	-
TOTAL DE ATIVOS		
Ativos Constituídos pela SPE		
TOTAL DE PASSIVOS		
Obrigações decorrentes de Ativos Constituídos pela SPE		
Provisões de PPP		
Outros Passivos		
ATOS POTENCIAIS PASSIVOS		
Obrigações Contratuais		
Riscos não Provisionados		
Garantias Concedidas		
Outros Passivos Contingentes		



 <p>Sistema de Informações Contábeis e Fiscais do Setor Público Brasileiro TESOURO NACIONAL</p>	Relatório Resumido de Execução Orçamentária
	Prefeitura Municipal de Sertãozinho - SP (Poder Executivo)
	Orçamentos Fiscal e da Seguridade Social
	CNPJ:
	Exercício: 2024
Período de referência: 3º bimestre	

RREO-Anexo 13 | Tabela 13.0 - Demonstrativo das Parcerias Público-Privadas | Do Ente Federado, exceto estatais não dependentes - Contratadas (I.1)

Despesas de PPP Do Ente Federado, exceto estatais não dependentes - Contratadas (I.1)	Despesas de PPP										
	EXERCÍCIO ANTERIOR	EXERCÍCIO CORRENTE (EC)	<EC + 1>	<EC + 2>	<EC + 3>	<EC + 4>	<EC + 5>	<EC + 6>	<EC + 7>	<EC + 8>	<EC + 9>

RREO-Anexo 13 | Tabela 13.0 - Demonstrativo das Parcerias Público-Privadas | Do Ente Federado, exceto estatais não dependentes - A Contratar (I.2)

Despesas de PPP Do Ente Federado, exceto estatais não dependentes - A contratar (I.2)	Despesas de PPP										
	EXERCÍCIO ANTERIOR	EXERCÍCIO CORRENTE (EC)	<EC + 1>	<EC + 2>	<EC + 3>	<EC + 4>	<EC + 5>	<EC + 6>	<EC + 7>	<EC + 8>	<EC + 9>

RREO-Anexo 13 | Tabela 13.0 - Demonstrativo das Parcerias Público-Privadas | Das Estatais Não-Dependentes (II.1)

Despesas de PPP das Estatais Não-dependentes - Contratadas (II.1)	Despesas de PPP										
	EXERCÍCIO ANTERIOR	EXERCÍCIO CORRENTE (EC)	<EC + 1>	<EC + 2>	<EC + 3>	<EC + 4>	<EC + 5>	<EC + 6>	<EC + 7>	<EC + 8>	<EC + 9>


RREO-Anexo 13 | Tabela 13.0 - Demonstrativo das Parcerias Público-Privadas | Das Estatais Não Dependentes - A contratar (II.2)

Despesas de PPP das Estatais Não-dependentes - A Contratar (II.2)	Despesas de PPP										
	EXERCÍCIO ANTERIOR	EXERCÍCIO CORRENTE (EC)	<EC + 1>	<EC + 2>	<EC + 3>	<EC + 4>	<EC + 5>	<EC + 6>	<EC + 7>	<EC + 8>	<EC + 9>

RREO-Anexo 13 | Tabela 13.0 - Demonstrativo das Parcerias Público-Privadas

Total das Despesas de PPP	Despesas de PPP										
	EXERCÍCIO ANTERIOR	EXERCÍCIO CORRENTE (EC)	<EC + 1>	<EC + 2>	<EC + 3>	<EC + 4>	<EC + 5>	<EC + 6>	<EC + 7>	<EC + 8>	<EC + 9>
TOTAL DAS DESPESAS DE PPP DO ENTE FEDERADO (I) = (I.1 + I.2)	-	-	-	-	-	-	-	-	-	-	-
TOTAL DAS DESPESAS DE PPP DAS ESTATAIS NÃO-DEPENDENTES (II) = (II.1 + II.2)											
TOTAL DAS DESPESAS DE PPP (III) = (I + II)											
RECEITA CORRENTE LÍQUIDA (RCL) (IV)											
TOTAL DAS DESPESAS CONSIDERADAS PARA O LIMITE = (I)											
TOTAL DAS DESPESAS CONSIDERADAS PARA O LIMITE / RCL (%) (V) = (I / IV)											



 <p>Sistema de Informações Contábeis e Fiscais do Setor Público Brasileiro</p> <p>TESOURO NACIONAL</p>	Relatório Resumido de Execução Orçamentária
	Prefeitura Municipal de Sertãozinho - SP (Poder Executivo)
	Orçamentos Fiscal e da Seguridade Social
	CNPJ:
	Exercício: 2024
	Período de referência: 3º bimestre

RREO-Anexo 13 | Tabela 13.0 - Demonstrativo das Parcerias Público-Privadas

Notas Explicativas	Valores
	30/06/2024
Notas Explicativas	-
Notas Explicativas	-

RREO-Anexo 14 | Tabela 14.0 - Demonstrativo Simplificado do Relatório Resumido da Execução Orçamentária - Municípios e DF

Balanco Orçamentário	Valores
	Até o Bimestre
Balanco Orçamentário	-
RECEITAS	
Previsão Inicial	820.000.000,00
Previsão Atualizada	820.000.000,00
Receitas Realizadas	481.018.795,19
Déficit Orçamentário	
Saldos de Exercícios Anteriores (Utilizados para Créditos Adicionais)	60.964.233,36
DESPESAS	
Dotação Inicial	815.000.000,00
Dotação Atualizada	891.352.848,13
Despesas Empenhadas	497.916.409,08
Despesas Liquidadas	379.215.046,25
Despesas Pagas	352.447.850,38
Superávit Orçamentário	101.803.748,94

RREO-Anexo 14 | Tabela 14.0 - Demonstrativo Simplificado do Relatório Resumido da Execução Orçamentária - Municípios e DF

Despesas por Função/Subfunção	Valores
	Até o Bimestre
Despesas por Função/Subfunção	-
Despesas Empenhadas	497.916.409,08
Despesas Liquidadas	379.215.046,25

RREO-Anexo 14 | Tabela 14.0 - Demonstrativo Simplificado do Relatório Resumido da Execução Orçamentária - Municípios e DF

Receita Corrente Líquida - RCL	Valores
	Até o Bimestre
Receita Corrente Líquida - RCL	-
Receita Corrente Líquida	743.000.882,59
Receita Corrente Líquida Ajustada para Cálculo dos Limites de Endividamento	740.850.882,59
Receita Corrente Líquida Ajustada para Cálculo dos Limites da Despesa com Pessoal	738.655.297,31

RREO-Anexo 14 | Tabela 14.0 - Demonstrativo Simplificado do Relatório Resumido da Execução Orçamentária - Municípios e DF


Receitas e Despesas do Regime Próprio de Previdência dos Servidores	Valores
	Até o Bimestre
Receitas e Despesas do Regime Próprio de Previdência dos Servidores	-
Fundo em Capitalização (PLANO PREVIDENCIÁRIO)	
Receitas Previdenciárias Realizadas	69.783.116,48
Despesas Previdenciárias Empenhadas	35.490.078,74
Despesas Previdenciárias Liquidadas	35.483.190,85
Despesas Previdenciárias Pagas	35.466.336,70
Resultado Previdenciário	34.299.925,63
Fundo em Repartição (PLANO FINANCEIRO)	
Receitas Previdenciárias Realizadas	
Despesas Previdenciárias Empenhadas	
Despesas Previdenciárias Liquidadas	
Despesas Previdenciárias Pagas	
Resultado Previdenciário	

RREO-Anexo 14 | Tabela 14.0 - Demonstrativo Simplificado do Relatório Resumido da Execução Orçamentária - Municípios e DF

Resultados Primário e Nominal	Verificação das Metas dos Resultados Nominal e Primário		
	Meta Fixada no Anexo de Metas Fiscais da LDO (a)	Resultado Apurado até o Bimestre (b)	% em Relação à Meta (b/a)
Resultados Primário e Nominal	-	-	-
RESULTADO PRIMÁRIO (SEM RPPS) - Acima da Linha	-9.054.718,00	37.320.376,76	-412,16
RESULTADO NOMINAL (SEM RPPS) - Abaixo da Linha	-3.550.000,00	62.451.063,77	-1.759,18

RREO-Anexo 14 | Tabela 14.0 - Demonstrativo Simplificado do Relatório Resumido da Execução Orçamentária - Municípios e DF



 <p>Sistema de Informações Contábeis e Fiscais do Setor Público Brasileiro</p> <p>TESOURO NACIONAL</p>	Relatório Resumido de Execução Orçamentária
	Prefeitura Municipal de Sertãozinho - SP (Poder Executivo)
	Orçamentos Fiscal e da Seguridade Social
	CNPJ:
	Exercício: 2024
	Período de referência: 3º bimestre

Restos a Pagar por Poder e Ministério Público	Estágios dos Restos a Pagar			
	Inscrição	Cancelamento Até o Bimestre	Pagamento Até o Bimestre	Saldo a Pagar
Restos a Pagar por Poder e Ministério Público	-	-	-	-
RESTOS A PAGAR PROCESSADOS	15.286.495,40	4.688,00	15.222.361,42	59.445,98
Poder Executivo	15.118.130,12	4.687,14	15.053.997,00	59.445,98
Poder Legislativo	168.365,28	0,86	168.364,42	0,00
Poder Judiciário				
Ministério Público				
Defensoria Pública				
RESTOS A PAGAR NÃO PROCESSADOS	50.383.767,54	3.618.068,27	36.254.818,09	10.510.881,18
Poder Executivo	49.995.443,77	3.561.157,25	35.986.887,47	10.447.399,05
Poder Legislativo	388.323,77	56.911,02	267.930,62	63.482,13
Poder Judiciário				
Ministério Público				
Defensoria Pública				
TOTAL	65.670.262,94	3.622.756,27	51.477.179,51	10.570.327,16

RREO-Anexo 14 | Tabela 14.0 - Demonstrativo Simplificado do Relatório Resumido da Execução Orçamentária - Municípios e DF

Despesas com Manutenção e Desenvolvimento do Ensino	Apuração das Despesas com Ensino		
	Valor Apurado Até o Bimestre	Limites Constitucionais Anuais	
		% Mínimo a Aplicar no Exercício	% Aplicado Até o Bimestre
Despesas com Manutenção e Desenvolvimento do Ensino	-	-	-
Mínimo Anual de <18% / 25%> das Receitas de Impostos na Manutenção e Desenvolvimento do Ensino			
Mínimo Anual de 70% do FUNDEB na Remuneração dos Profissionais da Educação Básica			
Percentual de 50% da Complementação da União ao FUNDEB (VAAT) na Educação Infantil			
Mínimo de 15% da Complementação da União ao FUNDEB (VAAT) em Despesas de Capital			

RREO-Anexo 14 | Tabela 14.0 - Demonstrativo Simplificado do Relatório Resumido da Execução Orçamentária - Municípios e DF

Receitas de Operações de Crédito e Despesas de Capital	Apuração das Receitas de Operações de Crédito e Despesas de Capital	
	Valor Apurado no Exercício	Saldo Não Realizado
Receitas de Operações de Crédito e Despesas de Capital	-	-
Receitas de Operações de Crédito		
Despesa de Capital Líquida		

RREO-Anexo 14 | Tabela 14.0 - Demonstrativo Simplificado do Relatório Resumido da Execução Orçamentária - Municípios e DF

Projeção Atuarial dos Regimes de Previdência	Exercício de Apuração			
	Exercício	10º Exercício	20º Exercício	35º Exercício
Projeção Atuarial dos Regimes de Previdência	-	-	-	-
Fundo em Capitalização (Plano Previdenciário)				
Receitas Previdenciárias				
Despesas Previdenciárias				
Resultado Previdenciário				
Fundo em Repartição (Plano Financeiro)				
Receitas Previdenciárias				
Despesas Previdenciárias				
Resultado Previdenciário				

RREO-Anexo 14 | Tabela 14.0 - Demonstrativo Simplificado do Relatório Resumido da Execução Orçamentária - Municípios e DF

Receita da Alienação de Ativos e Aplicação dos Recursos	Apuração da Receita da Alienação de Ativos e Aplicação dos Recursos	
	Valor Apurado no Exercício	Saldo a Realizar
Receita da Alienação de Ativos e Aplicação dos Recursos	-	-
Receitas da Alienação de Ativos	130.376,93	870.623,07
Aplicação dos Recursos da Alienação de Ativos	0,00	1.001.000,00


RREO-Anexo 14 | Tabela 14.0 - Demonstrativo Simplificado do Relatório Resumido da Execução Orçamentária - Municípios e DF

Despesas com Ações e Serviços Públicos de Saúde	Apuração das Despesas com Saúde	
	Valor Apurado Até o Bimestre	Limites Constitucionais Anuais
		% Mínimo a Aplicar no Exercício
Despesas com Ações e Serviços Públicos de Saúde	-	-
Despesas com Ações e Serviços Públicos de Saúde Executadas com Recursos de Impostos		

RREO-Anexo 14 | Tabela 14.0 - Demonstrativo Simplificado do Relatório Resumido da Execução Orçamentária - Municípios e DF

Despesas de Caráter Continuado Derivadas de PPP	Valor Realizado no Período
	Valor Apurado no Exercício Corrente
Despesas de Caráter Continuado Derivadas de PPP	-



 <p>Sistema de Informações Contábeis e Fiscais do Setor Público Brasileiro</p> <p>TESOURO NACIONAL</p>	Relatório Resumido de Execução Orçamentária
	Prefeitura Municipal de Sertãozinho - SP (Poder Executivo)
	Orçamentos Fiscal e da Seguridade Social
	CNPJ:
	Exercício: 2024
	Período de referência: 3º bimestre

Despesas de Caráter Continuado Derivadas de PPP	Valor Realizado no Período
	Valor Apurado no Exercício Corrente
Total das Despesas Consideradas para o Limite / RCL (%)	

RREO-Anexo 14 | Tabela 14.0 - Demonstrativo Simplificado do Relatório Resumido da Execução Orçamentária - Municípios e DF

Notas Explicativas	Valores
Notas Explicativas	30/06/2024
Notas Explicativas	-

Camila Ferreira da Silva
Responsável Controle Interno

Yuri Soares Godoi
Contador
1SP284293/O-7

Gustavo Aparecido Farinasso
Secretário Municipal de Fazenda

Wilson Fernandes Pires Filho
Prefeito Municipal

**Tabela 8.3 - Demonstrativo das Receitas e Despesas com Manutenção e Desenvolvimento do Ensino - MDE - MUNICÍPIOS**

MUNICÍPIO DE SERTÃOZINHO
RELATÓRIO RESUMIDO DA EXECUÇÃO ORÇAMENTÁRIA
DEMONSTRATIVO DAS RECEITAS E DESPESAS COM MANUTENÇÃO E DESENVOLVIMENTO DO ENSINO - MDE
ORÇAMENTOS FISCAL E DA SEGURIDADE SOCIAL
3º BIMESTRE MAIO/JUNHO - 2024

RREO - ANEXO 8 (LDB, art. 72)

R\$ 1,00

RECEITA RESULTANTE DE IMPOSTOS (Arts. 212 e 212-A da Constituição Federal)		
RECEITA RESULTANTE DE IMPOSTOS	PREVISÃO ATUALIZADA (a)	RECEITAS REALIZADAS Até o Bimestre (b)
1- RECEITA DE IMPOSTOS	182.788.000,00	107.402.043,65
1.1- Receita Resultante do Imposto sobre a Propriedade Predial e Territorial Urbana – IPTU	63.780.000,00	38.948.496,14
1.2- Receita Resultante do Imposto sobre Transmissão Inter Vivos – ITBI	10.058.000,00	4.709.914,90
1.3- Receita Resultante do Imposto sobre Serviços de Qualquer Natureza – ISS	81.650.000,00	48.789.191,24
1.4- Receita Resultante do Imposto de Renda Retido na Fonte – IRRF	27.300.000,00	14.954.441,37
2- RECEITA DE TRANSFERÊNCIAS CONSTITUCIONAIS E LEGAIS	283.875.000,00	154.937.757,46
2.1- Cota-Parte FPM	90.000.000,00	47.834.237,36
2.1.1- Parcela referente à CF, art. 159, I, alínea b	82.500.000,00	47.834.237,36
2.1.2- Parcela referente à CF, art. 159, I, alíneas d e e	7.500.000,00	0,00
2.2- Cota-Parte ICMS	143.750.000,00	69.520.655,39
2.3- Cota-Parte IPI-Exportação	875.000,00	483.165,49
2.4- Cota-Parte ITR	1.750.000,00	264.883,03
2.5- Cota-Parte IPVA	47.500.000,00	36.834.816,19
2.6- Cota-Parte IOF-Outro	0,00	0,00
2.7- Outras Transferências ou Compensações Financeiras Provenientes de Impostos e Transferências Constitucionais	0,00	0,00
3- TOTAL DA RECEITA RESULTANTE DE IMPOSTOS (1 + 2)	466.663.000,00	262.339.801,11
4- TOTAL DESTINADO AO FUNDEB - equivalente a 20% DE ((2.1.1) + (2.2) + (2.3) + (2.4) + (2.5) + (2.7))¹	56.775.000,00	30.987.551,49
5- VALOR MÍNIMO A SER APLICADO ALÉM DO VALOR DESTINADO AO FUNDEB - 5% DE ((2.1.1) + (2.2) + (2.3) + (2.4) + (2.5) + (2.7)) + 25% DE ((1.1) + (1.2) + (1.3) + (1.4) + (2.1.2) + (2.6))	59.515.750,00	34.597.398,79
FUNDEB		
RECEITAS DO FUNDEB RECEBIDAS NO EXERCÍCIO	PREVISÃO ATUALIZADA (a)	RECEITAS REALIZADAS Até o Bimestre (b)
6- TOTAL DAS RECEITAS DO FUNDEB RECEBIDAS	95.500.000,00	58.109.998,64
6.1- FUNDEB - Impostos e Transferências de Impostos	95.500.000,00	58.109.998,64
6.1.1- Principal	95.000.000,00	57.768.978,32
6.1.2- Rendimentos de Aplicação Financeira	500.000,00	341.020,32
6.1.3- Ressarcimento de recursos do Fundeb	0,00	0,00
6.2- FUNDEB - Complementação da União - VAAF	0,00	0,00
6.2.1- Principal	0,00	0,00
6.2.2- Rendimentos de Aplicação Financeira	0,00	0,00
6.2.3- Ressarcimento de recursos do Fundeb	0,00	0,00
6.3- FUNDEB - Complementação da União - VAAT	0,00	0,00
6.3.1- Principal	0,00	0,00
6.3.2- Rendimentos de Aplicação Financeira	0,00	0,00
6.3.3- Ressarcimento de recursos do Fundeb	0,00	0,00
6.4- FUNDEB - Complementação da União - VAAR	0,00	0,00
6.4.1- Principal	0,00	0,00
6.4.2- Rendimentos de Aplicação Financeira	0,00	0,00
6.4.3- Ressarcimento de recursos do Fundeb	0,00	0,00
7- RESULTADO LÍQUIDO DAS TRANSFERÊNCIAS DO FUNDEB (6.1.1 – 4)	38.225.000,00	26.781.426,83
RECURSOS RECEBIDOS EM EXERCÍCIOS ANTERIORES E NÃO UTILIZADOS (SUPERÁVIT)	VALOR	



8- TOTAL DOS RECURSOS DE SUPERÁVIT	0,00
8.1- SUPERÁVIT DO EXERCÍCIO IMEDIATAMENTE ANTERIOR	0,00
8.2- SUPERÁVIT RESIDUAL DE OUTROS EXERCÍCIOS	0,00

9- TOTAL DOS RECURSOS DO FUNDEB DISPONÍVEIS PARA UTILIZAÇÃO (6 + 8)	58.109.998,64
--	----------------------

DESPESAS COM RECURSOS DO FUNDEB (Por Subfunção)	DOTAÇÃO ATUALIZADA	DESPESAS EMPENHADAS	DESPESAS LIQUIDADAS	DESPESAS PAGAS	INSCRITAS EM RESTOS A PAGAR NÃO PROCESSADOS
	(c)	Até o Bimestre (d)	Até o Bimestre (e)	Até o Bimestre (f)	(g)
10- TOTAL DAS DESPESAS COM RECURSOS DO FUNDEB	102.480.280,00	52.144.121,25	52.144.121,25	51.896.843,16	0,00
10.1- PROFISSIONAIS DA EDUCAÇÃO BÁSICA	88.333.993,90	46.122.038,09	46.122.038,09	46.011.311,83	0,00
10.1.1 - Educação Infantil	37.565.745,61	17.245.594,16	17.245.594,16	17.192.883,01	0,00
10.1.2- Ensino Fundamental	50.768.248,29	28.876.443,93	28.876.443,93	28.818.428,82	0,00
10.1.3- Educação de Jovens e Adultos	0,00	0,00	0,00	0,00	0,00
10.1.4- Educação Especial	0,00	0,00	0,00	0,00	0,00
10.1.5- Administração Geral	0,00	0,00	0,00	0,00	0,00
10.2- OUTRAS DESPESAS	14.146.286,10	6.022.083,16	6.022.083,16	5.885.531,33	0,00
10.2.1- Educação Infantil	5.368.704,39	2.672.791,55	2.672.791,55	2.579.862,87	0,00
10.2.2- Ensino Fundamental	8.777.581,71	3.349.291,61	3.349.291,61	3.305.668,46	0,00
10.2.3- Educação de Jovens e Adultos	0,00	0,00	0,00	0,00	0,00
10.2.4- Educação Especial	0,00	0,00	0,00	0,00	0,00
10.2.5- Administração Geral	0,00	0,00	0,00	0,00	0,00
10.2.6- Transporte (Escolar)	0,00	0,00	0,00	0,00	0,00
10.2.7- Outras	0,00	0,00	0,00	0,00	0,00

INDICADORES DO FUNDEB						
DESPESAS CUSTEADAS COM RECEITAS DO FUNDEB RECEBIDAS NO EXERCÍCIO	DESPESAS EMPENHADAS	DESPESAS LIQUIDADAS	DESPESAS PAGAS	INSCRITAS EM RESTOS A PAGAR NÃO PROCESSADOS	INSCRITAS EM RESTOS A PAGAR NÃO PROCESSADOS (SEM DISPONIBILIDADE DE CAIXA) ⁷	DESPESAS LIQUIDADAS/EMPENHADAS EM VALOR SUPERIOR AO TOTAL DAS RECEITAS RECEBIDAS NO EXERCÍCIO ^{5,9}
	Até o Bimestre (d)	Até o Bimestre (e)	Até o Bimestre (f)	(g)	(h)	(i)
11- TOTAL DAS DESPESAS CUSTEADAS COM RECURSOS DO FUNDEB RECEBIDAS NO EXERCÍCIO	52.144.121,25	52.144.121,25	51.896.843,16	0,00	0,00	0,00
11.1- Total das Despesas custeadas com FUNDEB - Impostos e Transferências de Impostos	52.144.121,25	52.144.121,25	51.896.843,16	0,00	0,00	0,00
11.2- Total das Despesas custeadas com FUNDEB - Complementação da União - VAAF	0,00	0,00	0,00	0,00	0,00	0,00
11.3- Total das Despesas custeadas com FUNDEB - Complementação da União - VAAT	0,00	0,00	0,00	0,00	0,00	0,00
11.4- Total das Despesas custeadas com FUNDEB - Complementação da União - VAAR	0,00	0,00	0,00	0,00	0,00	0,00
12- TOTAL DAS DESPESAS DO FUNDEB COM PROFISSIONAIS DA EDUCAÇÃO BÁSICA	46.122.038,09	46.122.038,09	46.011.311,83	0,00	0,00	0,00
13- TOTAL DAS DESPESAS CUSTEADAS COM FUNDEB - COMPLEMENTAÇÃO DA UNIÃO - VAAT APLICADAS NA EDUCAÇÃO INFANTIL	0,00	0,00	0,00	0,00	0,00	
14- TOTAL DAS DESPESAS CUSTEADAS COM FUNDEB - COMPLEMENTAÇÃO DA UNIÃO - VAAT APLICADAS EM DESPESA DE CAPITAL	0,00	0,00	0,00	0,00	0,00	
INDICADORES - Art. 212-A, inciso XI e § 3º - Constituição Federal ²	VALOR EXIGIDO (j)		VALOR APLICADO (k)	VALOR CONSIDERADO APÓS DEDUÇÕES (l)	% APLICADO ¹⁰ (m)	
15- MÍNIMO DE 70% DO FUNDEB NA REMUNERAÇÃO DOS PROFISSIONAIS DA EDUCAÇÃO BÁSICA	40.676.999,05		46.122.038,09	46.122.038,09	79,37	
16 - PERCENTUAL DE 50% DA COMPLEMENTAÇÃO DA UNIÃO AO FUNDEB - VAAT NA EDUCAÇÃO INFANTIL	0,00		0,00	0,00	0,00	
17- MÍNIMO DE 15% DA COMPLEMENTAÇÃO DA UNIÃO AO FUNDEB - VAAT EM DESPESAS DE CAPITAL	0,00		0,00	0,00	0,00	
INDICADOR - Art.25, § 3º - Lei nº 14.113, de 2020 - (Máximo de 10% de Superávit) ³	VALOR MÁXIMO PERMITIDO (n)	VALOR NÃO APLICADO (o)	VALOR NÃO APLICADO APÓS AJUSTE (p)	VALOR NÃO APLICADO EXCEDENTE AO MÁXIMO PERMITIDO (q)	% NÃO APLICADO (r)	
18- TOTAL DA RECEITA RECEBIDA E NÃO APLICADA NO EXERCÍCIO	5.810.999,86	5.965.877,39	5.965.877,39	154.877,53	10,27	
INDICADOR - Art.25, § 3º - Lei nº 14.113, de 2020 - (Aplicação do Superávit de Exercício Anterior) ³	VALOR DE SUPERÁVIT PERMITIDO NO EXERCÍCIO ANTERIOR (s)	VALOR NÃO APLICADO NO EXERCÍCIO ANTERIOR (t)	VALOR DE SUPERÁVIT APLICADO ATÉ O PRIMEIRO QUADRIMESTRE (u)	VALOR APLICADO APÓS O PRIMEIRO QUADRIMESTRE (v)	VALOR TOTAL DE SUPERÁVIT NÃO APLICADO ATÉ O FINAL DO EXERCÍCIO (w)	VALOR APLICADO ATÉ O PRIMEIRO QUADRIMESTRE QUE INTEGRARÁ O LIMITE CONSTITUCIONAL (x)



19- TOTAL DAS DESPESAS CUSTEADAS COM SUPERÁVIT DO FUNDEB	8.341.009,33	0,00				
19.1- Total das Despesas custeadas com FUNDEB - Impostos e Transferências de Impostos	8.341.009,33	0,00	0,00	0,00	0,00	0,00
19.2- Total das Despesas custeadas com FUNDEB - Complementação da União (VAAF + VAAT + VAAR)	0,00	0,00				

DESPESAS COM MANUTENÇÃO E DESENVOLVIMENTO DO ENSINO – MDE - CUSTEADAS COM RECEITA DE IMPOSTOS (EXCETO FUNDEB)					
DESPESAS COM AÇÕES TÍPICAS DE MDE - RECEITAS DE IMPOSTOS - EXCETO FUNDEB (Por Subfunção)	DOTAÇÃO ATUALIZADA (c)	DESPESAS EMPENHADAS Até o Bimestre (d)	DESPESAS LIQUIDADAS Até o Bimestre (e)	DESPESAS PAGAS Até o Bimestre (f)	INSCRITAS EM RESTOS A PAGAR NÃO PROCESSADOS (g)
20-TOTAL DAS DESPESAS COM AÇÕES TÍPICAS DE MDE CUSTEADAS COM RECEITAS DE IMPOSTOS	71.444.044,00	29.693.364,45	26.068.200,52	22.720.713,58	0,00
20.1- Educação Infantil	19.789.532,63	9.757.931,26	8.917.181,70	7.676.868,07	0,00
20.2- Ensino Fundamental	50.781.628,37	19.285.053,39	16.793.356,02	14.729.871,44	0,00
20.3- Educação de Jovens e Adultos	0,00	0,00	0,00	0,00	0,00
20.4- Educação Especial	852.883,00	650.379,80	357.662,80	313.974,07	0,00
20.5- Administração Geral	20.000,00	0,00	0,00	0,00	0,00
20.6- Transporte (Escolar)	0,00	0,00	0,00	0,00	0,00
20.7- Outras	0,00	0,00	0,00	0,00	0,00

DESPESAS COM MANUTENÇÃO E DESENVOLVIMENTO DO ENSINO – MDE - CUSTEADAS COM RECEITA DE IMPOSTOS E COM RECURSOS DO FUNDEB					
DESPESAS COM AÇÕES TÍPICAS DE MDE - RECEITAS DE IMPOSTOS E RECURSOS DO FUNDEB (Por Área de Atuação) ⁶	DOTAÇÃO ATUALIZADA (c)	DESPESAS EMPENHADAS Até o Bimestre (d)	DESPESAS LIQUIDADAS Até o Bimestre (e)	DESPESAS PAGAS Até o Bimestre (f)	INSCRITAS EM RESTOS A PAGAR NÃO PROCESSADOS (g)
21- TOTAL DAS DESPESAS COM AÇÕES TÍPICAS DE MDE CUSTEADAS COM RECEITAS DE IMPOSTOS E FUNDEB	172.978.541,00	81.114.205,90	77.816.948,59	74.273.513,93	0,00
21.1- EDUCAÇÃO INFANTIL	62.651.082,63	29.603.416,97	28.797.857,03	27.419.545,21	0,00
21.1.1- Creche	39.501.294,19	19.947.347,89	19.259.063,18	17.903.250,85	0,00
21.1.2- Pré-escola	23.149.788,44	9.656.069,08	9.538.793,85	9.516.294,36	0,00
21.2- ENSINO FUNDAMENTAL	110.327.458,37	51.510.788,93	49.019.091,56	46.853.968,72	0,00

APURAÇÃO DAS DESPESAS PARA FINS DE LIMITE MÍNIMO CONSTITUCIONAL		
22- TOTAL DAS DESPESAS DE MDE CUSTEADAS COM RECURSOS DE IMPOSTOS = L20(d ou e)		26.068.200,52
23- TOTAL DAS RECEITAS TRANSFERIDAS AO FUNDEB = (L4)		30.987.551,49
24- (-) RECEITAS DO FUNDEB NÃO UTILIZADAS NO EXERCÍCIO, EM VALOR SUPERIOR A 10% = L18(q)		154.877,53
25- VALOR APLICADO ATÉ O PRIMEIRO QUADRIMESTRE QUE INTEGRARÁ O LIMITE CONSTITUCIONAL = L19.1(x)		0,00
26- (-) RESTOS A PAGAR NÃO PROCESSADOS INSCRITOS NO EXERCÍCIO SEM DISPONIBILIDADE FINANCEIRA DE RECURSOS DE IMPOSTOS ⁴		0,00
27- (-) CANCELAMENTO, NO EXERCÍCIO, DE RESTOS A PAGAR INSCRITOS COM DISPONIBILIDADE FINANCEIRA DE RECURSOS DE IMPOSTOS VINCULADOS AO ENSINO = (L30.1(af) + L30.2(af))		1.065.162,76
28- TOTAL DAS DESPESAS PARA FINS DE LIMITE (22 + 23 - 24 + 25 - 26 - 27)		55.835.711,73

APURAÇÃO DO LIMITE MÍNIMO CONSTITUCIONAL^{2 e 5}	VALOR EXIGIDO (z)	VALOR APLICADO (aa)	% APLICADO (ab)
29- APLICAÇÃO EM MDE SOBRE A RECEITA RESULTANTE DE IMPOSTOS	65.584.950,28	55.835.711,73	21,28

RESTOS A PAGAR INSCRITOS EM EXERCÍCIOS ANTERIORES DE DESPESAS CONSIDERADAS PARA CUMPRIMENTO DO LIMITE ⁸	SALDO INICIAL (ac)	RP LIQUIDADOS (ad)	RP PAGOS (ae)	RP CANCELADOS (af)	SALDO FINAL (ag) = (ac) - (ae) - (af)
30- RESTOS A PAGAR DE DESPESAS COM MDE	6.176.244,81	4.107.497,37	4.063.192,85	1.065.162,76	1.047.889,20
30.1 - Executadas com Recursos de Impostos e Transferências de Impostos	6.176.244,81	4.107.497,37	4.063.192,85	1.065.162,76	1.047.889,20
30.2 - Executadas com Recursos do FUNDEB - Impostos	0,00	0,00	0,00	0,00	0,00
30.3 - Executadas com Recursos do FUNDEB - Complementação da União (VAAT + VAAF + VAAR)	0,00	0,00	0,00	0,00	0,00

OUTRAS INFORMAÇÕES PARA CONTROLE		
RECEITAS ADICIONAIS PARA FINANCIAMENTO DO ENSINO	PREVISÃO ATUALIZADA (a)	RECEITAS REALIZADAS Até o Bimestre (b)
31- TOTAL DAS RECEITAS ADICIONAIS PARA FINANCIAMENTO DO ENSINO	24.053.600,00	8.856.244,32
31.1- RECEITA DE TRANSFERÊNCIAS DO FNDE (INCLUINDO RENDIMENTOS DE APLICAÇÃO FINANCEIRA)	20.783.600,00	7.329.590,52
31.1.1- Salário-Educação	18.200.000,00	6.168.493,00



31.1.2- PDDE	0,00	0,00
31.1.3- PNAE	2.570.000,00	1.150.269,11
31.1.4- PNATE	11.000,00	10.827,36
31.1.5- Outras Transferências do FNDE	2.600,00	1,05
31.2- RECEITA DE TRANSFERÊNCIAS DE CONVÊNIOS	2.770.000,00	1.302.098,22
31.3- RECEITA DE ROYALTIES DESTINADOS À EDUCAÇÃO	500.000,00	224.555,58
31.4- RECEITA DE OPERAÇÕES DE CRÉDITO VINCULADAS À EDUCAÇÃO	0,00	0,00
31.5- OUTRAS RECEITAS PARA FINANCIAMENTO DO ENSINO	0,00	0,00

OUTRAS DESPESAS COM EDUCAÇÃO (Por Subfunção) ⁶	DOTAÇÃO ATUALIZADA (c)	DESPESAS EMPENHADAS Até o Bimestre (d)	DESPESAS LIQUIDADAS Até o Bimestre (e)	DESPESAS PAGAS Até o Bimestre (f)	INSCRITAS EM RESTOS A PAGAR NÃO PROCESSADOS (g)
32- TOTAL DAS OUTRAS DESPESAS COM EDUCAÇÃO	36.418.801,54	26.443.499,75	11.717.772,62	11.552.078,03	0,00
32.1- EDUCAÇÃO INFANTIL	5.439.403,71	3.502.242,87	1.812.507,06	1.804.316,62	0,00
32.2- ENSINO FUNDAMENTAL	15.171.271,49	12.844.927,31	5.024.940,95	4.964.365,13	0,00
32.3- ENSINO MÉDIO	40.950,00	0,00	0,00	0,00	0,00
32.4- ENSINO SUPERIOR	0,00	0,00	0,00	0,00	0,00
32.5- ENSINO PROFISSIONAL	0,00	0,00	0,00	0,00	0,00
32.6- EDUCAÇÃO DE JOVENS E ADULTOS	0,00	0,00	0,00	0,00	0,00
32.7- EDUCAÇÃO ESPECIAL	170.000,00	170.000,00	0,00	0,00	0,00
32.8- OUTRAS	15.597.176,34	9.926.329,57	4.880.324,61	4.783.396,28	0,00

TOTAL GERAL DAS DESPESAS COM EDUCAÇÃO	DOTAÇÃO ATUALIZADA (c)	DESPESAS EMPENHADAS Até o Bimestre (d)	DESPESAS LIQUIDADAS Até o Bimestre (e)	DESPESAS PAGAS Até o Bimestre (f)	INSCRITAS EM RESTOS A PAGAR NÃO PROCESSADOS (g)
33- TOTAL GERAL DAS DESPESAS COM EDUCAÇÃO (10 + 20 + 32)	210.343.125,54	108.280.985,45	89.930.094,39	86.169.634,77	0,00
33.1- Despesas Correntes	204.398.909,43	102.862.394,19	89.396.982,97	85.636.523,35	0,00
33.1.1- Pessoal Ativo	161.188.643,50	71.075.267,95	71.075.267,95	67.627.675,80	0,00
33.1.2- Pessoal Inativo	0,00	0,00	0,00	0,00	0,00
33.1.3- Transferências às instituições comunitárias, confessionais ou filantrópicas sem fins lucrativos	2.311.310,00	1.522.247,50	899.875,83	771.395,78	0,00
33.1.4- Outras Despesas Correntes	40.898.955,93	30.264.878,74	17.421.839,19	17.237.451,77	0,00
33.2- Despesas de Capital	5.944.216,11	5.418.591,26	533.111,42	533.111,42	0,00
33.2.1- Transferências às instituições comunitárias, confessionais ou filantrópicas sem fins lucrativos	0,00	0,00	0,00	0,00	0,00
33.2.2- Outras Despesas de Capital	5.944.216,11	5.418.591,26	533.111,42	533.111,42	0,00

CONTROLE DA DISPONIBILIDADE FINANCEIRA E CONCILIAÇÃO BANCÁRIA	FUNDEB (ah)	SALÁRIO EDUCAÇÃO (ai)
34- DISPONIBILIDADE FINANCEIRA EM 31 DE DEZEMBRO DE 2023	0,00	21.824.799,90
35- (+) INGRESSO DE RECURSOS ATÉ O BIMESTRE (orçamentário)	58.109.998,64	6.168.493,00
36- (-) PAGAMENTOS EFETUADOS ATÉ O BIMESTRE (orçamentário e restos a pagar)	51.896.843,16	15.379.950,87
37- (=) DISPONIBILIDADE FINANCEIRA ATÉ O BIMESTRE	6.213.155,48	12.613.342,03
38- (+) AJUSTES POSITIVOS (RETENÇÕES E OUTROS VALORES EXTRAORÇAMENTÁRIOS)	0,00	36.841,43
39- (-) AJUSTES NEGATIVOS (OUTROS VALORES EXTRAORÇAMENTÁRIOS)	0,00	0,00
40- (=) SALDO FINANCEIRO CONCILIADO (Saldo Bancário)	6.213.155,48	12.650.183,46

1 Os valores informados devem corresponder ao efetivamente transferido. Os percentuais correspondem ao disposto na legislação.

2 Limites mínimos anuais a serem cumpridos no encerramento do exercício.

3 Art. 25, § 3º, Lei 14.113/2020: "Até 10% (dez por cento) dos recursos recebidos à conta dos Fundos, inclusive relativos à complementação da União, nos termos do § 2º do art. 16 desta Lei, poderão ser utilizados no primeiro quadrimestre do exercício imediatamente subsequente, mediante abertura de crédito adicional." utilizados no 1º trimestre do exercício imediatamente subsequente, mediante abertura de crédito adicional."

4 Os valores referentes à parcela dos Restos a Pagar inscritos sem disponibilidade financeira deverão ser informados somente no RREO do último bimestre do exercício.

5 Nos cinco primeiros bimestres do exercício o acompanhamento será feito com base na despesa liquidada. No último bimestre do exercício, o valor deverá corresponder ao total da despesa empenhada.

6 As linhas representam áreas de atuação e não correspondem exatamente às subfunções da Função Educação. As despesas classificadas nas demais subfunções típicas e nas subfunções atípicas deverão ser rateadas para essas áreas de atuação.

7 Valor inscrito em RPNP sem disponibilidade de caixa, que não será considerado na apuração dos indicadores e limites. Para as linhas 15, 16 e 17, deverá ser comparado o total inscrito em RPNP com a disponibilidade de caixa por fonte de recursos. Para a linha 14, deverá ser verificada a diferença entre a disponibilidade nas Fontes do Fundeb e os RPNP referentes a essas despesas. Para a linha 18, deverá ser verificada a diferença entre as disponibilidades na Fonte VAAT e os RPNP dessas despesas.

8 Controle da execução de restos a pagar considerados no cumprimento do limite mínimo dos exercícios anteriores.

9 Nesta coluna não devem ser informados valores inferiores a 0 (zero).

10 Essa coluna não deve conter percentual superior a 100%. Caso isso ocorra, em razão de valores informados na coluna (i), os percentuais devem ser ajustados para 100%.



Tabela 12.2 - Demonstrativo das Despesas com Saúde - Municípios

MUNICÍPIO DE SERTÃOZINHO
RELATÓRIO RESUMIDO DA EXECUÇÃO ORÇAMENTÁRIA
DEMONSTRATIVO DAS RECEITAS E DESPESAS COM AÇÕES E SERVIÇOS PÚBLICOS DE SAÚDE
ORÇAMENTOS FISCAL E DA SEGURIDADE SOCIAL
3º BIMESTRE: MAIO/JUNHO 2024

RREO – ANEXO XII (LC nº 141/2012 art.35)

R\$ 1,00

RECEITAS RESULTANTES DE IMPOSTOS E TRANSFERÊNCIAS CONSTITUCIONAIS E LEGAIS	PREVISÃO INICIAL	PREVISÃO ATUALIZADA (a)	RECEITAS REALIZADAS	
			Até o Bimestre (b)	% (b/a) x 100
RECEITA DE IMPOSTOS (I)	182.788.000,00	182.788.000,00	107.402.043,65	58,76
Receita Resultante do Imposto Predial e Territorial Urbano - IPTU	63.780.000,00	63.780.000,00	38.948.496,14	61,07
Receita Resultante do Imposto sobre Transmissão Inter Vivos - ITBI	10.058.000,00	10.058.000,00	4.709.914,90	46,83
Receita Resultante do Imposto sobre Serviços de Qualquer Natureza - ISS	81.650.000,00	81.650.000,00	48.789.191,24	59,75
Receita Resultante do Imposto sobre a Renda e Proventos de Qualquer Natureza Retido na Fonte – IRRF	27.300.000,00	27.300.000,00	14.954.441,37	54,78
RECEITA DE TRANSFERÊNCIAS CONSTITUCIONAIS E LEGAIS (II)	276.375.000,00	276.375.000,00	154.937.757,46	56,06
Cota-Parte FPM	82.500.000,00	82.500.000,00	47.834.237,36	57,98
Cota-Parte ITR	1.750.000,00	1.750.000,00	264.883,03	15,14
Cota-Parte IPVA	47.500.000,00	47.500.000,00	36.834.816,19	77,55
Cota-Parte ICMS	143.750.000,00	143.750.000,00	69.520.655,39	48,36
Cota-Parte IPI-Exportação	875.000,00	875.000,00	483.165,49	55,22
Outras Transferências ou Compensações Financeiras Provenientes de Impostos e Transferências Constitucionais	0,00	0,00	0,00	0,00
TOTAL DAS RECEITAS RESULTANTES DE IMPOSTOS E TRANSFERÊNCIAS CONSTITUCIONAIS E LEGAIS - (III) = (I) + (II)	459.163.000,00	459.163.000,00	262.339.801,11	57,13

DESPESAS COM AÇÕES E SERVIÇOS PÚBLICOS DE SAÚDE (ASPS) – POR SUBFUNÇÃO E CATEGORIA ECONÔMICA	DOTAÇÃO INICIAL	DOTAÇÃO ATUALIZADA (c)	DESPESAS EMPENHADAS		DESPESAS LIQUIDADAS		DESPESAS PAGAS		Inscritas em Restos a Pagar não Processados (g)
			Até o bimestre (d)	% (d/c) x 100	Até o bimestre (e)	% (e/c) x 100	Até o bimestre (f)	% (f/c) x 100	
ATENÇÃO BÁSICA (IV)	36.550.826,00	36.589.826,00	17.883.686,85	48,88	15.603.404,61	42,64	14.996.076,65	40,98	0,00
Despesas Correntes	36.547.826,00	36.586.826,00	17.882.786,85	48,88	15.602.504,61	42,65	14.995.176,65	40,99	0,00
Despesas de Capital	3.000,00	3.000,00	900,00	30,00	900,00	30,00	900,00	30,00	0,00
ASSISTÊNCIA HOSPITALAR E AMBULATORIAL (V)	97.730.313,00	97.815.094,58	75.951.482,12	77,65	58.107.443,65	59,41	50.079.206,83	51,20	0,00
Despesas Correntes	97.477.313,00	97.362.094,58	75.950.582,12	78,01	58.106.543,65	59,68	50.078.306,83	51,44	0,00
Despesas de Capital	253.000,00	453.000,00	900,00	0,20	900,00	0,20	900,00	0,20	0,00
SUORTE PROFILÁTICO E TERAPÊUTICO (VI)	0,00	0,00	0,00	0,00	0,00	0,00	0,00	0,00	0,00
Despesas Correntes	0,00	0,00	0,00	0,00	0,00	0,00	0,00	0,00	0,00
Despesas de Capital	0,00	0,00	0,00	0,00	0,00	0,00	0,00	0,00	0,00
VIGILÂNCIA SANITÁRIA (VII)	1.169.750,00	1.169.750,00	495.114,22	42,33	479.287,43	40,97	457.700,44	39,13	0,00
Despesas Correntes	1.169.750,00	1.169.750,00	495.114,22	42,33	479.287,43	40,97	457.700,44	39,13	0,00
Despesas de Capital	0,00	0,00	0,00	0,00	0,00	0,00	0,00	0,00	0,00
VIGILÂNCIA EPIDEMIOLÓGICA (VIII)	6.035.670,00	6.045.170,00	2.763.256,79	45,71	2.763.256,79	45,71	2.622.510,84	43,38	0,00
Despesas Correntes	6.035.670,00	6.045.170,00	2.763.256,79	45,71	2.763.256,79	45,71	2.622.510,84	43,38	0,00
Despesas de Capital	0,00	0,00	0,00	0,00	0,00	0,00	0,00	0,00	0,00
ALIMENTAÇÃO E NUTRIÇÃO (IX)	191.900,00	191.900,00	93.927,25	48,95	93.927,25	48,95	93.927,25	48,95	0,00
Despesas Correntes	191.900,00	191.900,00	93.927,25	48,95	93.927,25	48,95	93.927,25	48,95	0,00
Despesas de Capital	0,00	0,00	0,00	0,00	0,00	0,00	0,00	0,00	0,00
OUTRAS SUBFUNÇÕES (X)	0,00	0,00	0,00	0,00	0,00	0,00	0,00	0,00	0,00



Despesas Correntes	0,00	0,00	0,00	0,00	0,00	0,00	0,00	0,00	0,00
Despesas de Capital	0,00	0,00	0,00	0,00	0,00	0,00	0,00	0,00	0,00
TOTAL (XI) = (IV + V + VI + VII + VIII + IX + X)	141.678.459,00	141.811.740,58	97.187.467,23	263,51	77.047.319,73	237,68	68.249.422,01	223,64	0,00

APURAÇÃO DO CUMPRIMENTO DO LIMITE MÍNIMO PARA APLICAÇÃO EM ASPS	DESPESAS EMPENHADAS (d)	DESPESAS LIQUIDADAS (e)	DESPESAS PAGAS (f)
Total das Despesas com ASPS (XII) = (XI)	97.187.467,23	77.047.319,73	68.249.422,01
(-) Restos a Pagar Não Processados Inscritos Indevidamente no Exercício sem Disponibilidade Financeira (XIII)	0,00	0,00	0,00
(-) Despesas Custeadas com Recursos Vinculados à Parcela do Percentual Mínimo que não foi Aplicada em Exercícios Anteriores (XIV)	0,00	0,00	0,00
(-) Despesas Custeadas com Disponibilidade de Caixa Vinculada aos Restos a Pagar Cancelados (XV)	0,00	0,00	0,00
(=) VALOR APLICADO EM ASPS (XVI) = (XII - XIII - XIV - XV)	97.187.467,23	77.047.319,73	68.249.422,01
Despesa Mínima a ser Aplicada em ASPS (XVII) = (III) x 15% (LC 141/2012)		39.350.970,17	
Despesa Mínima a ser Aplicada em ASPS (XVII) = (III) x % (Lei Orgânica Municipal)		39.350.970,17	
Diferença entre o Valor Aplicado e a Despesa Mínima a ser Aplicada (XVIII) = (XVI (d ou e) - XVII) ¹	57.836.497,06	37.696.349,56	28.898.451,84
Limite não Cumprido (XIX) = (XVIII) (Quando valor for inferior a zero)	0,00		
PERCENTUAL DA RECEITA DE IMPOSTOS E TRANSFERÊNCIAS CONSTITUCIONAIS E LEGAIS APLICADO EM ASPS (XVI / III)*100 (mínimo de 15% conforme LC nº 141/2012 ou % da Lei Orgânica Municipal)	37,05	29,37	

CONTROLE DO VALOR REFERENTE AO PERCENTUAL MÍNIMO NÃO CUMPRIDO EM EXERCÍCIOS ANTERIORES PARA FINS DE APLICAÇÃO DOS RECURSOS VINCULADOS CONFORME ARTIGOS 25 E 26 DA LC 141/2012	LIMITE NÃO CUMPRIDO			Saldo Final (não aplicado)¹ (l) = (h - (i ou j))	
	Saldo Inicial (no exercício atual) (h)	Despesas Custeadas no Exercício de Referência			
		Empenhadas (i)	Liquidadas (j)		Pagas (k)
Diferença de limite não cumprido em 2023 (saldo final = XIXd)					
Diferença de limite não cumprido em 2022 (saldo inicial igual ao saldo final do demonstrativo do exercício anterior)					
Diferença de limite não cumprido em Exercícios Anteriores (saldo inicial igual ao saldo final do demonstrativo do exercício anterior)					
TOTAL DA DIFERENÇA DE LIMITE NÃO CUMPRIDO EM EXERCÍCIOS ANTERIORES (XX)					

EXECUÇÃO DE RESTOS A PAGAR										
EXERCÍCIO DO EMPENHO²	Valor Mínimo para aplicação em ASPS (m)	Valor aplicado em ASPS no exercício (n)	Valor aplicado além do limite mínimo (o) = (n - m), se < 0, então (o) = 0	Total inscrito em RP no exercício (p)	RPNP Inscritos Indevidamente no Exercício sem Disponibilidade Financeira = (XIII d) q	Valor inscrito em RP considerado no Limite (r) = (p - (o + q)) se < 0, então (r) = (0)	Total de RP pagos (s)	Total de RP a pagar (t)	Total de RP cancelados ou prescritos (u)	Diferença entre o valor aplicado além do limite e o total de RP cancelados (v) = ((o + q) - u)
Empenhos de 2023										
Empenhos de 2022										
Empenhos de 2021										
Empenhos de 2020										
Empenhos de 2019 e anteriores										
TOTAL DOS RESTOS A PAGAR CANCELADOS OU PRESCRITOS ATÉ O FINAL DO EXERCÍCIO ATUAL QUE AFETARAM O CUMPRIMENTO DO LIMITE (XXI) (soma dos saldos negativos da coluna "v")										
TOTAL DOS RESTOS A PAGAR CANCELADOS OU PRESCRITOS ATÉ O FINAL DO EXERCÍCIO ANTERIOR QUE AFETARAM O CUMPRIMENTO DO LIMITE (XXII) (valor informado no demonstrativo do exercício anterior)										
TOTAL DOS RESTOS A PAGAR CANCELADOS OU PRESCRITOS NO EXERCÍCIO ATUAL QUE AFETARAM O CUMPRIMENTO DO LIMITE (XXIII) = (XXI - XXII) (Artigo 24 § 1º e 2º da LC 141/2012)										



CONTROLE DE RESTOS A PAGAR CANCELADOS OU PRESCRITOS CONSIDERADOS PARA FINS DE APLICAÇÃO DA DISPONIBILIDADE DE CAIXA CONFORME ARTIGO 24§ 1º e 2º DA LC 141/2012	RESTOS A PAGAR CANCELADOS OU PRESCRITOS				
	Saldo Inicial (w)	Despesas Custeadas no Exercício de Referência			Saldo Final (não aplicado) ¹ (aa) = (w - (x ou y))
		Empenhadas (x)	Liquidadas (y)	Pagas (z)	
Restos a pagar cancelados ou prescritos em 2023 a serem compensados (XXIV) (saldo inicial = XXIII)					
Restos a pagar cancelados ou prescritos em 2022 a serem compensados (XXV) (saldo inicial igual ao saldo final do demonstrativo do exercício anterior)					
Restos a pagar cancelados ou prescritos em exercícios anteriores a serem compensados (XXVI) (saldo inicial igual ao saldo final do demonstrativo do exercício anterior)					
TOTAL DE RESTOS A PAGAR CANCELADOS OU PRESCRITOS A COMPENSAR (XXVII)					

RECEITAS ADICIONAIS PARA O FINANCIAMENTO DA SAÚDE NÃO COMPUTADAS NO CÁLCULO DO MÍNIMO	PREVISÃO INICIAL	PREVISÃO ATUALIZADA (a)	RECEITAS REALIZADAS	
			Até o Bimestre (b)	% (b/a)x100
RECEITAS DE TRANSFERÊNCIAS PARA A SAÚDE (XXVIII)	40.450.000,00	40.450.000,00	34.423.098,04	85,10
Proveniente da União	37.450.000,00	37.450.000,00	27.165.150,87	72,54
Proveniente dos Estados	3.000.000,00	3.000.000,00	7.257.947,17	241,93
Proveniente de outros Municípios	0,00	0,00	0,00	0,00
RECEITA DE OPERAÇÕES DE CRÉDITO INTERNAS E EXTERNAS VINCULADAS A SAÚDE (XXIX)	0,00	0,00	0,00	0,00
OUTRAS RECEITAS (XXX)	3.100.000,00	3.100.000,00	3.475.790,44	112,12
TOTAL DE RECEITAS ADICIONAIS PARA FINANCIAMENTO DA SAÚDE (XXXI) = (XXVIII + XXIX + XXX)	43.550.000,00	43.550.000,00	37.898.888,48	87,02

DESPESAS COM SAÚDE POR SUBFUNÇÕES E CATEGORIA ECONÔMICA NÃO COMPUTADAS NO CÁLCULO DO MÍNIMO	DOTAÇÃO INICIAL	DOTAÇÃO ATUALIZADA (c)	DESPESAS		DESPESAS LIQUIDADAS		DESPESAS PAGAS		Inscritas em Restos a Pagar não Processados (g)
			Até o bimestre (d)	% (d/c) x 100	Até o bimestre (e)	% (e/c) x 100	Até o bimestre (f)	% (f/c) x 100	
ATENÇÃO BÁSICA (XXXII)	2.559.100,00	3.733.204,00	1.250.864,22	33,51	604.286,71	16,19	596.923,71	15,99	0,00
Despesas Correntes	2.427.600,00	3.452.204,00	1.250.564,22	36,23	603.986,71	17,50	596.623,71	17,28	0,00
Despesas de Capital	131.500,00	281.000,00	300,00	0,11	300,00	0,11	300,00	0,11	0,00
ASSISTÊNCIA HOSPITALAR E AMBULATORIAL (XXXIII)	35.277.600,00	42.683.004,37	35.107.156,96	82,25	27.091.927,28	63,47	17.953.529,01	42,06	0,00
Despesas Correntes	34.420.600,00	40.968.913,37	35.031.236,96	85,51	27.016.007,28	65,94	17.882.139,01	43,65	0,00
Despesas de Capital	857.000,00	1.714.091,00	75.920,00	4,43	75.920,00	4,43	71.390,00	4,16	0,00
SUPORTE PROFILÁTICO E TERAPÊUTICO (XXXIV)	1.323.000,00	1.323.000,00	1.244.910,55	0,00	1.208.266,70	0,00	1.182.055,70	0,00	0,00
Despesas Correntes	1.245.000,00	1.245.000,00	1.244.910,55	0,00	1.208.266,70	0,00	1.182.055,70	0,00	0,00
Despesas de Capital	78.000,00	78.000,00	0,00	0,00	0,00	0,00	0,00	0,00	0,00
VIGILÂNCIA SANITÁRIA (XXXV)	75.100,00	103.508,00	0,00	0,00	0,00	0,00	0,00	0,00	0,00
Despesas Correntes	40.100,00	68.508,00	0,00	0,00	0,00	0,00	0,00	0,00	0,00
Despesas de Capital	35.000,00	35.000,00	0,00	0,00	0,00	0,00	0,00	0,00	0,00
VIGILÂNCIA EPIDEMIOLÓGICA (XXXVI)	664.250,00	664.250,00	112.029,64	16,87	92.524,52	13,93	92.524,52	13,93	0,00
Despesas Correntes	389.200,00	389.200,00	112.029,64	28,78	92.524,52	23,77	92.524,52	23,77	0,00
Despesas de Capital	275.050,00	275.050,00	0,00	0,00	0,00	0,00	0,00	0,00	0,00
ALIMENTAÇÃO E NUTRIÇÃO (XXXVII)	53.500,00	53.500,00	0,00	0,00	0,00	0,00	0,00	0,00	0,00
Despesas Correntes	53.500,00	53.500,00	0,00	0,00	0,00	0,00	0,00	0,00	0,00
Despesas de Capital	0,00	0,00	0,00	0,00	0,00	0,00	0,00	0,00	0,00
OUTRAS SUBFUNÇÕES (XXXVIII)	0,00	0,00	0,00	0,00	0,00	0,00	0,00	0,00	0,00
Despesas Correntes	0,00	0,00	0,00	0,00	0,00	0,00	0,00	0,00	0,00
Despesas de Capital	0,00	0,00	0,00	0,00	0,00	0,00	0,00	0,00	0,00
TOTAL DAS DESPESAS NÃO COMPUTADAS NO CÁLCULO DO MÍNIMO (XXXIX) = (XXXII + XXXIII + XXXIV + XXXV + XXXVI + XXXVII + XXXVIII)	39.952.550,00	48.560.466,37	37.714.961,37	132,62	28.997.005,21	93,59	19.825.032,94	71,98	0,00



DESPESAS TOTAIS COM SAÚDE	DOTAÇÃO INICIAL	DOTAÇÃO ATUALIZADA (e)	DESPESAS EMPENHADAS		DESPESAS LIQUIDADAS		DESPESAS PAGAS		Inscritas em Restos a Pagar não Processados (g)
			Até o bimestre (d)	% (d/c) x 100	Até o bimestre (e)	% (e/c) x 100	Até o bimestre (f)	% (f/c) x 100	
ATENÇÃO BÁSICA (XL) = (IV + XXXII)	39.109.926,00	40.323.030,00	19.134.551,07	47,45	16.207.691,32	40,19	15.593.000,36	38,67	0,00
ASSISTÊNCIA HOSPITALAR E AMBULATORIAL (XLI) = (V + XXXIII)	133.007.913,00	140.498.098,95	111.058.639,08	79,05	85.199.370,93	60,64	68.032.735,84	48,42	0,00
SUPORTE PROFILÁTICO E TERAPÊUTICO (XLII) = (VI + XXXIV)	1.323.000,00	1.323.000,00	1.244.910,55	94,10	1.208.266,70	91,33	1.182.055,70	89,35	0,00
VIGILÂNCIA SANITÁRIA (XLIII) = (VII + XXXV)	1.244.850,00	1.273.258,00	495.114,22	38,89	479.287,43	37,64	457.700,44	35,95	0,00
VIGILÂNCIA EPIDEMIOLÓGICA (XLIV) = (VIII + XXXVI)	6.699.920,00	6.709.420,00	2.875.286,43	42,85	2.855.781,31	42,56	2.715.035,36	40,47	0,00
ALIMENTAÇÃO E NUTRIÇÃO (XLV) = (XIX + XXXVII)	245.400,00	245.400,00	93.927,25	38,28	93.927,25	38,28	93.927,25	38,28	0,00
OUTRAS SUBFUNÇÕES (XLVI) = (X + XXXVIII)	0,00	0,00	0,00	0,00	0,00	0,00	0,00	0,00	0,00
TOTAL DAS DESPESAS COM SAÚDE (XLVII) = (XI + XXXIX)	181.631.009,00	190.372.206,95	134.902.428,60	70,86	106.044.324,94	55,70	88.074.454,95	46,26	0,00

Notas:

¹Nos cinco primeiros bimestres do exercício, o acompanhamento será feito com base na despesa liquidada. No último bimestre do exercício, o valor deverá corresponder ao total da despesa empenhada.

²Até o exercício de 2018, o controle da execução dos restos a pagar considerava apenas os valores dos restos a pagar não processados. A partir do exercício de 2019, o controle da execução dos restos a pagar considera os restos a pagar processados e não processados.



DETALHAMENTO - DESPESA COM PESSOAL DA PREFEITURA MUNICIPAL DE SERTÃOZINHO - APURAÇÃO ATÉ JUNHO/2024														
Especificação RCL	jul/23	ago/23	set/23	out/23	nov/23	dez/23	jan/24	fev/24	mar/24	abr/24	mai/24	jun/24	TOTAL (ÚLTIMOS 12 MESES)	PREVISÃO ATUALIZADA
	<MR-11>	<MR-10>	<MR-9>	<MR-8>	<MR-7>	<MR-6>	<MR-5>	<MR-4>	<MR-3>	<MR-2>	<MR-1>	<MR>		
RECEITA CORRENTE LÍQUIDA - PREFEITURA	53.454.975,50	48.425.508,40	46.365.339,42	50.099.818,83	48.778.755,08	58.434.927,57	65.270.402,59	53.832.404,82	79.652.665,16	62.915.914,97	62.147.693,83	53.219.998,52	682.598.004,69	643.199.999,92
(-) Transferências obrigatórias da União relativas às emendas individuais (art. 166-A, § 1º, da CF)	0,00	0,00	0,00	0,00	0,00	0,00	0,00	0,00	0,00	0,00	1.650.000,00	500.000,00	2.150.000,00	0,00
(-) Transferências obrigatórias da União relativas às emendas de bancada (art. 166, § 16, da CF)	181.328,94	171.600,00	203.224,34	142.560,00	150.480,00	200.244,00	0,00	0,00	0,00	0,00	0,00	0,00	1.049.437,28	2.800.000,00
(-) Transferências da União relativas à remuneração dos agentes comunitários de saúde e de combate às endemias (CF, art. 198, §1º)	0,00	0,00	0,00	0,00	0,00	0,00	270.708,00	175.088,00	175.088,00	175.088,00	175.088,00	175.088,00	1.146.148,00	0,00
(-) Outras Deduções Constitucionais ou Legais														
RECEITA CORRENTE LÍQUIDA AJUSTADA PARA CÁLCULO DOS LIMITES DA DESPESA COM PESSOAL	53.273.646,56	48.253.908,40	46.162.115,08	49.956.858,83	48.628.275,08	58.234.683,57	64.999.694,59	53.657.316,82	79.477.577,16	62.740.826,97	60.322.605,83	52.544.910,52	678.252.419,41	640.399.999,92

DESPESA COM PESSOAL - PREFEITURA MUNICIPAL DE SERTÃOZINHO	julho	agosto	setembro	outubro	novembro	dezembro	janeiro	fevereiro	março	abril	maio	junho	TOTAL (ÚLTIMOS 12 MESES) (a)	INSCRITAS EM RESTOS A PAGAR NÃO PROCESSADOS
	<MR-11>	<MR-10>	<MR-9>	<MR-8>	<MR-7>	<MR-6>	<MR-5>	<MR-4>	<MR-3>	<MR-2>	<MR-1>	<MR>		
DESPESA BRUTA COM PESSOAL (II)	22.287.070,91	29.346.109,57	22.157.910,49	22.632.969,62	27.121.504,43	38.650.032,03	20.419.782,85	22.146.135,46	24.858.766,63	25.883.739,56	27.881.846,15	25.498.103,79	308.883.971,49	2.435.343,40
Pessoal Ativo	21.654.673,37	28.693.173,41	21.388.037,81	21.705.515,67	26.299.676,07	37.753.426,23	20.399.744,20	21.747.211,80	23.949.831,49	24.706.990,86	26.606.094,58	24.275.790,14	299.180.165,63	0,00
Vencimentos, Vantagens e Outras Despesas Variáveis	16.626.384,17	23.662.022,91	16.351.409,22	16.634.033,74	21.235.824,61	28.067.416,50	14.644.887,84	15.763.940,75	17.603.827,25	18.075.131,39	20.455.265,74	18.032.966,42	227.153.110,54	0,00
Obrigações Patronais	5.028.289,20	5.031.150,50	5.036.628,59	5.071.481,93	5.063.851,46	9.686.009,73	5.754.856,36	5.983.271,05	6.346.004,24	6.631.859,47	6.150.828,84	6.242.823,72	72.027.055,08	0,00
Pessoal Inativo e Pensionistas	0,00	0,00	0,00	0,00	0,00	0,00	0,00	0,00	0,00	0,00	0,00	0,00	0,00	0,00
Aposentadorias, Reserva e Reformas	0,00	0,00	0,00	0,00	0,00	0,00	0,00	0,00	0,00	0,00	0,00	0,00	0,00	0,00
Pensões	0,00	0,00	0,00	0,00	0,00	0,00	0,00	0,00	0,00	0,00	0,00	0,00	0,00	0,00
Outras Despesas de Pessoal decorrentes de Contratos de Terceirização ou de contratação de forma indireta (§ 1º do art. 18 da LRF)	632.397,54	652.936,16	769.872,68	927.453,95	821.828,36	896.605,80	20.038,65	398.923,66	908.935,14	1.176.748,70	1.275.751,57	1.222.313,65	9.703.805,86	2.435.343,40
Despesa com Pessoal não Executada Circumstantialmente	0,00	0,00	0,00	0,00	0,00	0,00	0,00	0,00	0,00	0,00	0,00	0,00	0,00	0,00
DESPESAS NÃO COMPUTADAS (§ 1º do art. 19 da LRF) (II)	349.514,25	344.444,67	261.132,52	414.026,24	962.781,97	3.052.303,45	387.892,18	279.302,00	683.413,56	631.149,34	495.208,09	233.929,97	8.095.098,24	0,00
Indenizações por Demissão e Incentivos à Demissão Voluntária	349.514,25	344.444,67	261.132,52	414.026,24	962.781,97	3.052.303,45	350.290,35	242.285,49	642.630,34	592.583,42	476.876,64	215.404,65	7.904.273,99	0,00
Decorrentes de Decisão Judicial de Período Anterior ao da Apuração	0,00	0,00	0,00	0,00	0,00	0,00	0,00	0,00	0,00	0,00	0,00	0,00	0,00	0,00
Despesas de Exercícios Anteriores de Período Anterior ao da Apuração	0,00	0,00	0,00	0,00	0,00	0,00	0,00	0,00	0,00	0,00	0,00	0,00	0,00	0,00
Inativos e Pensionistas com Recursos Vinculados	0,00	0,00	0,00	0,00	0,00	0,00	0,00	0,00	0,00	0,00	0,00	0,00	0,00	0,00
Agentes Comunitários de Saúde e de Combate às Endemias com Recursos Vinculados (CF, art. 198, §1º)	0,00	0,00	0,00	0,00	0,00	0,00	37.601,83	37.016,51	40.783,22	38.565,92	18.331,45	18.525,32	190.824,25	0,00
Parcela dedutível referente ao piso salarial do Enfermeiro, Técnico de Enfermagem, Auxiliar de Enfermagem e Parteira (ADCT, art. 36, §2º)	0,00	0,00	0,00	0,00	0,00	0,00	0,00	0,00	0,00	0,00	0,00	0,00	0,00	0,00
Outras Deduções Constitucionais ou Legais	0,00	0,00	0,00	0,00	0,00	0,00	0,00	0,00	0,00	0,00	0,00	0,00	0,00	0,00
DESPESA LÍQUIDA COM PESSOAL (III) = (II - II)	21.937.556,66	29.001.664,90	21.896.777,97	22.218.943,38	26.158.722,46	35.597.728,58	20.031.890,67	21.866.833,46	24.175.353,07	25.252.590,22	27.386.638,06	25.264.173,82	300.788.873,25	2.435.343,40

Grupo: Tabela 1.0 - Demonstrativo da Despesa com Pessoal -		
Quadro: DTP e Apuração do Cumprimento do Limite Legal	Rótulo: Padrão	
DTP e Apuração do Cumprimento do Limite Legal	DTP e Apuração do Cumprimento do Limite Legal	% sobre a RCL Ajustada
	Valor	
DTP e Apuração do Cumprimento do Limite Legal		
RECEITA CORRENTE LÍQUIDA - RCL (IV)	682.598.004,69	
(-) Transferências obrigatórias da União relativas às emendas individuais (art. 166-A, § 1º, da CF) (IV)	2.150.000,00	
(-) Transferências obrigatórias da União relativas às emendas de bancada (art. 166, § 16, da CF) (VI)	1.049.437,28	
(-) Transferências da União relativas à remuneração dos agentes comunitários de saúde e de combate às endemias (CF, art. 198, §1º)(VII)	1.146.148,00	
= RECEITA CORRENTE LÍQUIDA AJUSTADA (VI)	678.252.419,41	
DESPESA TOTAL COM PESSOAL - DTP (VII) = (IIa + IIb)	303.224.216,65	44,71
LIMITE MÁXIMO (VIII) (incisos I, II e III, art. 20 da LRF)	366.256.306,48	54,00
LIMITE PRUDENCIAL (X) = (0,95 x VIII) (parágrafo único do art. 22 da LRF)	347.943.491,16	51,30
LIMITE DE ALERTA (X) = (0,90 x VIII) (inciso II do §1º do art. 59 da LRF)	329.630.675,83	48,60



SAEMAS

Licitações e Contratos

Autorização de Contratação Direta



SAEMAS
A Serviço do futuro de Sertãozinho



ATO QUE AUTORIZA A CONTRATAÇÃO DIRETA

Processo 326/2024

Dispensa de licitação 5-263/2024

Requisitante: ALMOXARIFADO E TRANSPORTE

Ref.: Aquisição de bico injetor para manutenção corretiva de sistema de injeção de retroescavadeira da frota 22, placa RET-0022.
DFD 347/2024 - ALMOXARIFADO E TRANSPORTE

Tendo em vista a solicitação do Setor/Departamento, **AUTORIZO** a realização do procedimento de contratação por dispensa de licitação, nos termos do inciso II do art. 75 da Lei Federal nº 14.133/2021, para o objeto supracitado, com valor de **R\$ 2.600,00**.

Sertãozinho, 19 de julho de 2024

LEONÍDIO DE OLIVEIRA JÚNIOR
Superintendente



SAEMAS - Serviço de Água, Esgoto e Meio Ambiente de Sertãozinho - CNPJ 07.750.478/0001-88
Sede Administrativa: Rua Jordão Borgheti, 250 - Jd Recreio - CEP 14170-120 - Sertãozinho - SP
Operacional: Rua Abílio Alves Teixeira, 566 - Jd Alvorada - CEP 14166-120 - Sertãozinho - SP
PABX 16 3946-4646 - Atendimento ao cidadão: 0800-010-4646
Acesso ao web-site: www.saemas.com.br



PODER LEGISLATIVO

Licitações e Contratos

Extrato



Câmara Municipal de Sertãozinho

Estado de São Paulo

EXTRATO DE TERMO DE CONTRATO

PROCESSO Nº 109-2024

CONTRATO Nº:	13/2024
DISPENSA:	09/2024
CONTRATANTE:	CÂMARA MUNICIPAL DE SERTÃOZINHO
CONTRATADA:	SMARAPD INFORMATICA LTDA
OBJETO:	Transição do módulo de Recursos Humanos e Folha de Pagamento de desktop para web.
VALOR GLOBAL:	R\$ 8.000,00 (oito mil reais).
ELEMENTO ECONÔMICO:	3.3.90.40.00 – Serviços de T.I. e Comunicação – Pessoa Jurídica.
VIGÊNCIA:	180 dias a partir da emissão da Ordem de Serviço.
DATA DA ASSINATURA:	12 de julho de 2024.
FUNDAMENTO LEGAL:	Lei Federal nº 14.133/2021, especialmente em seu art. 75, II

FERNANDO FRANCISCO DA SILVA
VEREADOR PRESIDENTE

Avenida Egisto Sicchieri, nº 1289 – Jardim Diamante – 14.177-131 – Sertãozinho-SP – Fone/Fax: (16)3946-9600
www.camarasertaozinho.sp.gov.br



CONSELHOS MUNICIPAIS

Conselhos Municipais

Conselho Municipal de Educação - CME



CONSELHO MUNICIPAL DE EDUCAÇÃO DE SERTÃOZINHO

RUA: WASHINGTON LUIZ, 1040 – CEP: 14.160-500.

EDITAL DE CONVOCAÇÃO – SESSÃO ORDINÁRIA

O Conselho Municipal de Educação de Sertãozinho, por meio de seu Presidente, fundamentado no artigo 5º e 39, do seu Regimento Interno, convoca os conselheiros para a sessão ordinária virtual, conforme artigo 34 do mesmo regimento, que será realizada no dia 31 de julho de 2024, às 16h.

Sertãozinho, 26 de julho de 2024.

Documento assinado digitalmente
gov.br JAIME RODRIGO MARQUES DA SILVA
Data: 26/07/2024 10:00:54-0300
Verifique em <https://validar.iti.gov.br>

Jaime Rodrigo Marques da Silva
Presidente do CME de Sertãozinho



Expediente

O Diário Oficial do Município de Sertãozinho, veiculado exclusivamente na forma eletrônica, é uma Publicação das entidades da Administração Direta e Indireta deste Município, sendo referidas entidades inteiramente responsáveis pelo conteúdo publicado.

Prefeitura

Rua Aprígio de Araújo, 837 - Centro
Telefone: (16) 2105 3000

Câmara Municipal

Telefone: (16)3946-9600
Av. Egisto Sicchieri,1289 - Jardim Diamante

Poder Judiciário

Telefone: (16) 3945 2811
Rua Luís Carlos Prudêncio, 100 - Jardim América

Procuradoria Geral do Município

Telefone: (16) 2105 3014
Rua Eptácio Pessoa, 1.528 - Centro

Secretaria da Administração

Telefone: (16) 2105 3005
Rua Aprígio de Araújo, 837 - Centro

Secretaria de Assistência Social e Segurança Alimentar

Telefone: (16) 3942 3644 / 3945 6480 / 39456522
Rua Auad Sader, 160 - Jardim Liberdade

Secretaria de Casa Civil

Telefone: (16) 2105 3000
Rua Aprígio de Araújo, 837 - Centro

Secretaria de Cultura e Turismo

Telefone: (16) 3942 5168 / 3947 7571
Rua Sebastião Sampaio, 1.489 - Centro

Secretaria de Desenvolvimento Econômico

Telefone: (16) 3945 4063 / 3947 7763
Rua Voluntário Otto Gomes Martins, 1.380 - Centro

Secretaria de Direitos Humanos e Cidadania

Telefone: (16) 3947 8997
Rua Auad Sader, 160 - Jardim Liberdade

Secretaria de Educação

Telefone: (16) 3946 6900
Rua Geremia Lunardelli, 1.134 - Centro

Secretaria de Esportes e Lazer

Telefone: (16) 3947 2247
R. Bartolomeu Sala, 54 - Jardim 5 de Dezembro

Secretaria da Fazenda

Telefone: (16) 2105 1000
R. Jordão Borghetti, 250 - Jardim Recreio

Secretaria de Governo

Telefone: (16) 2105 3008
R. Aprígio de Araújo, 837 - Centro

Secretaria de Meio Ambiente e Agricultura

Telefone: (16) 3946 7808
Av. Nossa Senhora Aparecida, 1.803 - Bairro São João

Secretaria de Obras, Conservação e Serviços Públicos

Telefone: (16) 3946 7800
Av. Nossa Senhora Aparecida, 1.803 - Bairro São João

Secretaria de Orçamento e Desenvolvimento Urbano

Telefone: (16) 2105 1000
Rua Jordão Borghetti, 250 - Jardim Recreio dos Bandeirantes

Secretaria de Saúde

Telefone: (16) 3945 4230 / 3945 6479 / 3945 4546
R. Aprígio de Araújo, 2.058 - Centro

Secretaria de Segurança Pública e Mobilidade Urbana

Telefone: (16) 3945 0655 / 3947 3050
Av. Beppe Olivare, 230 - Jardim Lopes da Silva

Secretaria Distrital de Cruz das Posses

Telefone: (16) 3949 1240 / 3949 1826
Rua Tenente Isaías, 872 - Centro

Saemas - Serviço Autônomo de Água, Esgoto e Meio Ambiente

Telefone: (16) 3946 4646
Rua Jordão Borghetti, 250 - Jardim Recreio dos Bandeirantes

Jornalista responsável e Diretor de Comunicação: Francisco Silva - MTB 55922

Verificação de conteúdo e diagramação - Valdir G. S. Pereira



VERSÃO PARA IMPRESSÃO

Código Verificador: 2ad6-8d35-d67a-cb95



Este documento é representação para impressão e cópia do original eletrônico do Diário Oficial do Município de Sertãozinho (SP), Edição nº 1122, ano VI, veiculado em 26 de julho de 2024.



O documento original foi assinado digitalmente por VALDIR GONCALVES DA SILVA PEREIRA (CPF ***182948**) em 26/07/2024 às 16:28:54 (GMT -03:00).

Certificado digital ICP-Brasil emitido por AC VALID RFB v5 | Secretaria da Receita Federal do Brasil - RFB, do tipo A3.

Para conferir o original, acesse:

<https://www.dioe.com.br/verificador/2ad6-8d35-d67a-cb95>