

SUMÁRIO



PREFEITURA MUNICIPAL DE **ARAÇATUBA**

Sexta-feira, 31 de janeiro de 2025

Ano VI | Edição 1182

Poder Executivo	2
Atos Oficiais	2
Decretos	2
Secretaria Municipal de Educação	6
Atos Oficiais	6
Portarias	6
Secretaria Municipal de Administração	8
Licitações e Contratos	8
Dispensas	8
Secretaria Municipal da Fazenda	10
Atos Administrativos	10
Comunicado	10
Contas Públicas e Instrumentos de Gestão Fiscal	11
Relatório Resumido da Execução Orçamentária	11
Relatório de Gestão Fiscal	53
Secretaria Municipal de Participação Cidadã	69
Conselhos Municipais	69
Conselho Municipal dos Direitos da Criança e Adolescente - COMDICA	69



PODER EXECUTIVO

Atos Oficiais

Decretos

DECRETO N.º 23.760 - DE 29 DE JANEIRO DE 2025

“Altera a composição da Comissão Deliberativa responsável pela administração do Fundo Municipal de Apoio à Cultura, objeto do Decreto n.º 22.711/23”

O PREFEITO MUNICIPAL DE ARAÇATUBA, No uso de suas atribuições legais e considerando o memorando eletrônico n.º 1.347/2025 da Secretaria Municipal de Cultura,

DECRETA:

Art. 1.º Fica excluída LUCIENE CIBELLE GOMES e incluído LUCAS COSTA MAGALHÃES na Comissão Deliberativa responsável pela administração do Fundo Municipal de Apoio à Cultura, objeto do Decreto n.º 22.711, de 12 de abril de 2023, como membro representante do Poder Público/Secretaria Municipal da Fazenda.

Art. 2.º Este Decreto entra em vigor na data de sua publicação.

PREFEITURA MUNICIPAL DE ARAÇATUBA, 29 de janeiro de 2025, 116 anos da Fundação de Araçatuba e 102 anos de Sua Emancipação Política.

LUCAS PAVAN ZANATTA

Prefeito Municipal

NELSON JOSÉ DA SILVA

Chefe do Gabinete do Prefeito

VANESSA CRISTINA MANARELLI DE BARROS ROCHA

Secretária Municipal de Cultura

CLÁUDIA APARECIDA SATO DE OLIVEIRA

Secretária Municipal da Fazenda

MARIANNE FORNAGEIRO DE SOUZA

Respondendo pela Secretaria Municipal de Participação Cidadã

Publicado e arquivado pela Assessoria de Apoio, Controle e Elaboração dos Atos Oficiais do Gabinete do Prefeito, nesta data.

FÁBIO SATO DE OLIVEIRA

Assessor de Apoio, Controle e Elaboração dos Atos Oficiais

DECRETO N.º 23.761 - DE 30 DE JANEIRO DE 2025

“Altera o Decreto n.º 22.899/23 que nomeia os membros do Conselho Municipal de Assistência Social - COMAS (biênio 2023/2025)”

O PREFEITO MUNICIPAL DE ARAÇATUBA, No uso de suas atribuições legais e considerando os memorandos eletrônicos n.ºs 4.260 e 4.546/2025 do Conselho Municipal de Assistência Social de Araçatuba,

DECRETA:

Art. 1.º As alíneas “c” e “g” do inciso I do art. 1.º do Decreto n.º 22.899, de 7 de agosto de 2023, que nomeia os

membros do Conselho Municipal de Assistência Social - COMAS (biênio 2023/2025), passam a vigorar com a seguinte redação:

“ Art .

1.º.....
.....
I -

c) 1 (um) representante da Secretaria Municipal de Educação:

Titular: Lúcia Leonel

Suplente: Ijaneti Sílvia Niwa

g) 1 (um) representante da Secretaria Municipal de Desenvolvimento Econômico e Relações do Trabalho:

Titular: Mariana Lopes Tereza

Suplente: Lucimar Fermina Frutuoso”

Art. 2.º Este Decreto entra em vigor na data de sua publicação.

PREFEITURA MUNICIPAL DE ARAÇATUBA, 30 de janeiro de 2025, 116 anos da Fundação de Araçatuba e 102 anos de Sua Emancipação Política.

LUCAS PAVAN ZANATTA

Prefeito Municipal

NELSON JOSÉ DA SILVA

Chefe do Gabinete do Prefeito

MARIANNE FORNAGEIRO DE SOUZA

Secretária Municipal de Assistência Social

Publicado e arquivado pela Assessoria de Apoio, Controle e Elaboração dos Atos Oficiais do Gabinete do Prefeito, nesta data.

FÁBIO SATO DE OLIVEIRA

Assessor de Apoio, Controle e Elaboração dos Atos Oficiais

DECRETO N.º 23.762 - DE 30 DE JANEIRO DE 2025

“Altera o Decreto n.º 22.832/23 que nomeia o Conselho Municipal de Turismo de Araçatuba - COMTUR (biênio 2023-2025)”

O PREFEITO MUNICIPAL DE ARAÇATUBA, No uso de suas atribuições legais e considerando o memorando eletrônico n.º 4.076/2025 da Secretaria Municipal de Turismo,

DECRETA:

Art. 1.º O inciso I do art. 1.º do Decreto n.º 22.832, de 23 de junho de 2023, que nomeia o Conselho Municipal de Turismo de Araçatuba - COMTUR passa a vigorar com a seguinte redação:

“ Art . **1 . º**

.....
.....
I -

a) Turismo:

Titular: Sildemar da Silva Paulucci

Suplente: Wilton Rosalino Borges

b) Cultura:

Titular: Cristiana Greggio Michelotto

Suplente: Thiago José de Souza

c) Meio Ambiente e Sustentabilidade:



Titular: Jeferson Valdemir Miranda

Suplente: Roberto Carlos Rissatto

d) Educação:

Titular: Vanessa Rodrigues Coelho dos Santos

Suplente: Ana Paula Braga

e) Desenvolvimento Econômico e Relações do Trabalho:

Titular: Cléves Araújo dos Santos

Suplente: Guilherme Laluce Ribeiro

f) Mobilidade Urbana:

Titular: Ricardo Bandeira Santos

Suplente: Elder Thereza

g) Lazer e Recreação:

Titular: Bruno Alexandre de Melo Lima

Suplente: Rinaldo Figueira Vaz”

Art. 2.º Este Decreto entra em vigor na data de sua publicação.

PREFEITURA MUNICIPAL DE ARAÇATUBA, 30 de janeiro de 2025, 116 anos da Fundação de Araçatuba e 102 anos de Sua Emancipação Política.

LUCAS PAVAN ZANATTA

Prefeito Municipal

NELSON JOSÉ DA SILVA

Chefe do Gabinete do Prefeito

ALENCAR JOSÉ COLOMBO SADER

Respondendo pela Secretaria Municipal de Turismo

MARIANNE FORNAGEIRO DE SOUZA

Respondendo pela Secretaria Municipal de Participação Cidadã

Publicado e arquivado pela Assessoria de Apoio, Controle e Elaboração dos Atos Oficiais do Gabinete do Prefeito, nestgavaa data.

FÁBIO SATO DE OLIVEIRA

Assessor de Apoio, Controle e Elaboração dos Atos Oficiais

.....

DECRETO N.º 23.763 – DE 30 DE JANEIRO DE 2025

“Abre crédito adicional suplementar no valor de R\$ 283.000,00 (duzentos e oitenta e três mil reais), por remanejamento de verba”

O PREFEITO MUNICIPAL DE ARAÇATUBA,

No uso de suas atribuições legais e devidamente autorizado pelo art. 8.º, inciso III da Lei Municipal n.º 8.812/24,

DECRETA:

Art. 1.º Fica aberto um crédito adicional suplementar no valor de R\$ 283.000,00 (duzentos e oitenta e três mil reais), destinado a atender insuficiência da seguinte dotação orçamentária:

Dotação: 1117 - 02.19.03 08 244 0031 2.100 01 3.3.50.39.01	
02.19.03 - FUNDO MUNICIPAL DE ASSISTÊNCIA SOCIAL	
08 – Assistência Social	
244 - Assistência Comunitária	
0031 – REDE DE PROTEÇÃO ESPECIAL	
2.100 – Repasses as Organizações da Sociedade Cível - OSCs - RPE	
01 - Tesouro	
3.3.50.39.01 – Outros Serviços de Terceiros - Pessoa Jurídica	R\$ 283.000,00
Total da Unidade	R\$ 283.000,00
Total da Suplementação	R\$ 283.000,00

Art. 2.º As despesas decorrentes do presente crédito adicional suplementar correrão por conta da anulação parcial das seguintes dotações orçamentárias:

Dotação: 1127 - 02.19.03 08 241 0031 2.173 01 3.3.90.30.01	
02.19.03 - FUNDO MUNICIPAL DE ASSISTÊNCIA SOCIAL	
08 – Assistência Social	
241 - Assistência À Pessoa Idosa	
0031 – REDE DE PROTEÇÃO ESPECIAL	
2.173 – Programa Longa Vida - RPE	
01 - Tesouro	
3.3.90.30.01 – Material de Consumo	R\$ 100.000,00
Dotação: 1130 - 02.19.03 08 241 0031 2.173 01 3.3.90.39.01	
02.19.03 - FUNDO MUNICIPAL DE ASSISTÊNCIA SOCIAL	
08 – Assistência Social	
241 - Assistência À Pessoa Idosa	
0031 – REDE DE PROTEÇÃO ESPECIAL	
2.173 – Programa Longa Vida - RPE	
01 - Tesouro	
3.3.90.39.01 – Outros Serviços de Terceiros - Pessoa Jurídica	R\$ 83.000,00
Dotação: 1159 - 02.19.03 08 244 0031 2.175 01 4.4.90.52.01	
02.19.03 - FUNDO MUNICIPAL DE ASSISTÊNCIA SOCIAL	
08 – Assistência Social	
244 - Assistência Comunitária	
0031 – REDE DE PROTEÇÃO ESPECIAL	
2.175 – Abrigo Institucional para Mulheres em Situação de Violência - RPE	
01 - Tesouro	



4.4.90.52.01 – Equipamentos e Material Permanente	R\$ 100.000,00
Total da Unidade	R\$ 283.000,00
Total da Anulação	R\$ 283.000,00

Art. 3.º A Secretaria Municipal da Fazenda procederá à compatibilização das peças orçamentárias em atendimento ao Projeto Audesp do Tribunal de Contas do Estado de São Paulo.

Art. 4.º Este Decreto entra em vigor na data de sua publicação.

PREFEITURA MUNICIPAL DE ARAÇATUBA, 30 de janeiro de 2025, 116 anos da Fundação de Araçatuba e 102 anos de Sua Emancipação Política.

LUCAS PAVAN ZANATTA
Prefeito Municipal

NELSON JOSÉ DA SILVA
Chefe do Gabinete do Prefeito

CLÁUDIA APARECIDA SATO DE OLIVEIRA
Secretária Municipal da Fazenda

Publicado e arquivado pela Assessoria de Apoio, Controle e Elaboração dos Atos Oficiais do Gabinete do Prefeito, nesta data.

FÁBIO SATO DE OLIVEIRA
Assessor de Apoio, Controle e Elaboração dos Atos Oficiais



SECRETARIA MUNICIPAL DE EDUCAÇÃO

Atos Oficiais

Portarias

**SECRETARIA MUNICIPAL DE EDUCAÇÃO**

Unidade 1: Rua Oscar Rodrigues Alves, 55 – Centro – Edifício Siran (Sobreloja) – CEP 16010-330

Unidade 2: Rua São Paulo, 728 – Vila Mendonça – CEP 16015-130

Telefone: (18) 3636 - 1200

E-mail: secretaria.educacao@aracatuba.sp.gov.br

PORTARIA SME Nº 3, DE 27 DE JANEIRO DE 2025.

A Secretária Municipal de Educação de Araçatuba, no uso da competência que lhe confere a Lei Complementar nº 206, de 30 de junho de 2010 e nos termos da Lei Municipal nº 3774, de 28 de setembro de 1992 e Lei Complementar nº 288, de 12 de dezembro de 2022,

RESOLVE:

Art. 1º Designar os servidores públicos Raquel Pozzenato Silazaki, Assessora Executiva da Secretaria Municipal de Educação, R.G. n.º 20.734.599-5; Neuhran Queila Marques Franco, Diretora do Departamento de Supervisão do Ensino, R.G. n.º 2.164.664; Christian Kazunori Mori, Supervisor de Ensino, R.G. n.º 22.845.113-9; Bruno Pascoal Barbosa, Dirigente Administrativo II, R.G. n.º 32.439.959-5; Anamir Rodrigues dos Santos, Diretora de Escola, R.G. n.º 18.507.587-3; Duarte Heitor de Freitas Filho, Diretor de Escola, R.G. n.º 42.222.566-6 para compor a Comissão do Processo Seletivo de Afastamento de Profissionais Efetivos da Educação Básica para Frequentar Cursos de Pós-Graduação *Stricto Sensu* responsável por executar, organizar, dirigir, acompanhar e supervisionar todo o processo seletivo de afastamento remunerado de profissionais efetivos da educação básica para frequentar cursos de pós-graduação *stricto sensu*, assim como por deliberar sobre os afastamentos com prejuízo de remuneração conforme previsto na Resolução SME nº 1, de 10 de janeiro de 2025.

Art. 2º Os trabalhos da Comissão do Processo Seletivo de Afastamento de Profissionais Efetivos da Educação Básica para Frequentar Cursos de Pós-Graduação *Stricto Sensu* serão presididos pela senhora Raquel Pozzenato Silazaki e secretariado pelo senhor Christian Kazunori Mori.

Art. 3º A presente Portaria entrará em vigor na data de sua publicação.

Araçatuba, 27 de janeiro de 2025.

Assinado por 1 pessoa: HELOÍSA HELENA VIEIRA DE MELO
Para verificar a validade das assinaturas, acesse <https://aracatuba.1doc.com.br/verificacao/AB67-FC2F-E540-DAEC> e informe o código AB67-FC2F-E540-DAEC



Para conferir o original, acesse: <https://www.dioe.com.br/verificador/aa87-d667-f197-f148-cc>

Este documento é cópia do original, assinado digitalmente por MUNICÍPIO DE ARACATUBA (CNPJ 45511847000179) em 31/01/2025 às 08:06:58 (GMT -03:00).



VERIFICAÇÃO DAS ASSINATURAS



Código para verificação: AB67-FC2F-E540-DAEC

Este documento foi assinado digitalmente pelos seguintes signatários nas datas indicadas:

- ✓ HELOÍSA HELENA VIEIRA DE MELO (CPF 067.XXX.XXX-52) em 28/01/2025 17:07:20 (GMT-03:00)
Papel: Parte
Emitido por: Sub-Autoridade Certificadora 1Doc (Assinatura 1Doc)

Para verificar a validade das assinaturas, acesse a Central de Verificação por meio do link:

<https://aracatuba.1doc.com.br/verificacao/AB67-FC2F-E540-DAEC>



SECRETARIA MUNICIPAL DE ADMINISTRAÇÃO

Licitações e Contratos

Dispensas



Prefeitura Municipal de Araçatuba

CNPJ: 45.511.847/0001-79

Telefone: (18)3607-6500

Endereço: Rua Coelho Neto, 73, Vila São Paulo, Araçatuba - SP, 16.015-920

Ato que Autoriza a Contratação Direta

Dispensa de Licitação - 29/2025

Eletrônica: Não

Processo: 43/2025

Preferências ME/EPP/Equiparadas: Sim

Fundamento Legal: Art. 75, I, Lei 14.133/2021

Critério de Julgamento: Menor Preço por Item

Cotação de Preço: 38/2025

Objeto: PRESTAÇÃO DE SERVIÇOS E EXECUÇÃO DE SONDADEM DE RECONHECIMENTO DE SUBSOLO

Justificativa: O conhecimento do perfil do solo, resultado da execução do serviço de sondagem, dará suporte à elaboração dos projetos executivos, subsidiando as definições técnicas dos projetos executivos das fundações e estruturas das edificações a serem implantadas nas áreas, sendo elas as obras do Novo PAC: Duas UBS, CAPS e oficina ortopédica.

Valor Estimado: R\$ 53.632,10 (cinquenta e três mil seiscentos e trinta e dois reais e dez centavos)

Site da Contratação: www.aracatuba.sp.gov.br/compra-direta

Recebimento das Propostas: 31/01/2025 - 08:00 até 05/02/2025 - 09:00

Unidades Solicitantes

Pedido de Compra: 82/2025 - 23/01/2025 - 02.13.01 - GABINETE DA SECRETARIA MUNIC. DE PLANEJ. URBANO E HABITAÇÃO

Pedido de Compra: 107/2025 - 28/01/2025 - 02.20.01 - GABINETE DA SECRETARIA MUNICIPAL DE SAÚDE

A contratação ocorrerá conforme tabela abaixo:

Item/Lote	Descrição	Quantidade	Unidade	Sustentável
1	21665 - EXECUÇÃO DE SERVIÇOS DE SONDADEM DE RECONHECIMENTO	1,0000	SV	Não
2	21665 - EXECUÇÃO DE SERVIÇOS DE SONDADEM DE RECONHECIMENTO	1,0000	SV	Não
Condição de Entrega: DETERMINADO PELA SECRETARIA REQUISITANTE				
Condição de Pagamento: Trinta dias a partir da data da apresentação da fatura				

Araçatuba - SP, 30 de Janeiro de 2025.

**Prefeitura Municipal de Araçatuba****CNPJ: 45.511.847/0001-79****Telefone: (18)3607-6500****Endereço: Rua Coelho Neto, 73, Vila São Paulo, Aracatuba - SP, 16.015-920****Ato que Autoriza a Contratação Direta****Dispensa de Licitação - 30/2025****Eletrônica: Não****Processo: 44/2025****Preferências ME/EPP/Equiparadas: Sim****Fundamento Legal: Art. 75, II, Lei 14.133/2021****Critério de Julgamento: Menor Preço por Item****Cotação de Preço: 25/2025****Objeto: PRESTAÇÃO DE SERVIÇO DE MANUTENÇÃO/ INSTALAÇÃO DE FORRO****Justificativa:** O presente termo de referência estabelece as especificações técnicas e os requisitos necessários para contratação de empresa especializada em forros de PVC, assim como o de serviços gerais, com a finalidade de sanar a entrada de aves (pombos) e limpeza do forro já existente.**Valor Estimado:** R\$ 23.900,00 (vinte e três mil novecentos reais)**Site da Contratação:** www.aracatuba.sp.gov.br/compra-direta**Recebimento das Propostas:** 31/01/2025 - 08:00 até 05/02/2025 - 09:00**Unidades Solicitantes**

Pedido de Compra: 19/2025 - 02/01/2025 - 02.21.03 - DEPARTAMENTO DE SERVIÇOS DE APOIO À EDUCAÇÃO

A contratação ocorrerá conforme tabela abaixo:

Item/Lote	Descrição	Quantidade	Unidade	Sustentável
1	20736 - MANUTENÇÃO/ INSTALAÇÃO DE FORRO	1,0000	SV	Não
Condição de Entrega: DETERMINADO PELA SECRETARIA REQUISITANTE				
Condição de Pagamento: Trinta dias a partir da data da apresentação da fatura				

Araçatuba - SP, 30 de Janeiro de 2025.

**SECRETARIA MUNICIPAL DA FAZENDA****Atos Administrativos****Comunicado****COMUNICADO**

A Prefeitura Municipal de Aracatuba comunica a todos os partidos políticos, os sindicatos, as entidades empresariais, bem como os demais interessados, que se encontra em seu endereço eletrônico (www.aracatuba.sp.gov.br) (PORTAL DA TRANSPARÊNCIA), a liberação dos valores dos recursos estaduais e federais recebidos da União, de acordo com o art. 2º da Lei 9.452, de 20 de março de 1.997.


João Valero Santos Esgalha
Secretário Municipal da Fazenda

.....



Contas Públicas e Instrumentos de Gestão Fiscal


Relatório Resumido da Execução Orçamentária

 <p>Sistema de Informações Contábeis e Fiscais do Setor Público Brasileiro TESOURO NACIONAL</p>	Relatório Resumido de Execução Orçamentária
	Prefeitura Municipal de Araçatuba - SP (Poder Executivo)
	Orçamentos Fiscal e da Seguridade Social
	CNPJ:
	Exercício: 2024
	Período de referência: 6º bimestre

RREO-Anexo 01 | Tabela 1.0 - Balanço Orçamentário

Receitas Orçamentárias	Estágios da Receita Orçamentária						
	PREVISÃO INICIAL	PREVISÃO ATUALIZADA (a)	RECEITAS REALIZADAS				SALDO (a-c)
			No Bimestre (b)	% (b/a)	Até o Bimestre (c)	% (c/a)	
Receitas Orçamentárias	-	-	-	-	-	-	-
RECEITAS (EXCETO INTRA-ORÇAMENTÁRIAS) (I)	1.043.693.769,32	1.065.950.680,36	177.892.912,47	16,69	1.006.356.885,75	94,41	59.593.794,61
RECEITAS CORRENTES	966.835.427,25	986.135.199,29	163.639.705,38	16,59	965.108.590,89	97,87	21.026.608,40
IMPOSTOS, TAXAS E CONTRIBUIÇÕES DE MELHORIA	280.097.812,59	280.097.812,59	46.342.892,47	16,55	286.914.168,37	102,43	-6.816.355,78
Impostos	236.835.488,20	236.835.488,20	41.814.487,71	17,66	250.537.445,63	105,79	-13.701.957,43
Taxas	43.054.780,72	43.054.780,72	4.512.321,07	10,48	36.352.829,63	84,43	6.701.951,09
Contribuição de Melhoria	207.543,67	207.543,67	16.083,69	7,75	23.893,11	11,51	183.650,56
CONTRIBUIÇÕES	12.699.297,93	12.699.297,93	2.592.730,73	20,42	14.009.032,52	110,31	-1.309.734,59
Contribuições Sociais	0,00	0,00	0,00	0,00	0,00	0,00	0,00
Contribuições Econômicas	0,00	0,00	0,00	0,00	0,00	0,00	0,00
Contribuições para Entidades Privadas de Serviço Social e de Formação Profissional	0,00	0,00	0,00	0,00	0,00	0,00	0,00
Contribuição para o Custeio do Serviço de Iluminação Pública	12.699.297,93	12.699.297,93	2.592.730,73	20,42	14.009.032,52	110,31	-1.309.734,59
RECEITA PATRIMONIAL	21.766.542,15	21.766.542,15	2.652.011,03	12,18	33.714.661,32	154,89	-11.948.119,17
Exploração do Patrimônio Imobiliário do Estado	693.609,53	693.609,53	76.170,30	10,98	916.595,42	132,15	-222.985,89
Valores Mobiliários	21.072.932,62	21.072.932,62	2.575.840,73	12,22	32.798.065,90	155,64	-11.725.133,28
Delegação de Serviços Públicos Mediante Concessão, Permissão, Autorização ou Licença	0,00	0,00	0,00	0,00	0,00	0,00	0,00
Exploração de Recursos Naturais	0,00	0,00	0,00	0,00	0,00	0,00	0,00
Exploração do Patrimônio Intangível	0,00	0,00	0,00	0,00	0,00	0,00	0,00
Cessão de Direitos	0,00	0,00	0,00	0,00	0,00	0,00	0,00
Demais Receitas Patrimoniais	0,00	0,00	0,00	0,00	0,00	0,00	0,00
RECEITA AGROPECUÁRIA	0,00	0,00	0,00	0,00	0,00	0,00	0,00
RECEITA INDUSTRIAL	0,00	0,00	0,00	0,00	0,00	0,00	0,00
RECEITA DE SERVIÇOS	8.238.850,00	8.238.850,00	1.309.138,83	15,89	7.377.357,61	89,54	861.492,39
Serviços Administrativos e Comerciais Gerais	8.238.850,00	8.238.850,00	1.309.138,83	15,89	7.377.357,61	89,54	861.492,39
Serviços e Atividades Referentes à Navegação e ao Transporte	0,00	0,00	0,00	0,00	0,00	0,00	0,00
Serviços e Atividades Referentes à Saúde	0,00	0,00	0,00	0,00	0,00	0,00	0,00
Serviços e Atividades Financeiras	0,00	0,00	0,00	0,00	0,00	0,00	0,00
Outros Serviços	0,00	0,00	0,00	0,00	0,00	0,00	0,00
TRANSFERÊNCIAS CORRENTES	600.232.685,78	619.532.457,82	100.406.152,85	16,21	577.389.072,95	93,20	42.143.384,87
Transferências da União e de suas Entidades	231.505.255,72	236.539.357,79	43.611.212,43	18,44	217.104.022,21	91,78	19.435.335,58
Transferências dos Estados e do Distrito Federal e de suas Entidades	223.790.871,36	238.056.541,33	32.841.097,56	13,80	225.183.725,67	94,59	12.872.815,66
Transferências dos Municípios e de suas Entidades	0,00	0,00	0,00	0,00	0,00	0,00	0,00
Transferências de Instituições Privadas	0,00	0,00	0,00	0,00	0,00	0,00	0,00
Transferências de Outras Instituições Públicas	143.323.052,38	143.323.052,38	23.756.421,03	16,58	134.183.625,52	93,62	9.139.426,86
Transferências do Exterior	0,00	0,00	0,00	0,00	0,00	0,00	0,00
Demais Transferências Correntes	1.613.506,32	1.613.506,32	197.421,83	12,24	917.699,55	56,88	695.806,77
OUTRAS RECEITAS CORRENTES	43.800.238,80	43.800.238,80	10.336.779,47	23,60	45.704.298,12	104,35	-1.904.059,32
Multas Administrativas, Contratuais e Judiciais	11.199.683,91	11.199.683,91	1.624.427,45	14,50	7.913.628,35	70,66	3.286.055,56
Indenizações, Restituições e Ressarcimentos	4.486.409,71	4.486.409,71	113.165,93	2,52	1.245.511,79	27,76	3.240.897,92
Bens, Direitos e Valores Incorporados ao Patrimônio Público	0,00	0,00	0,00	0,00	0,00	0,00	0,00
Multas e Juros de Mora das Receitas de Capital	0,00	0,00	0,00	0,00	0,00	0,00	0,00
Demais Receitas Correntes	28.114.145,18	28.114.145,18	8.599.186,09	30,59	36.545.157,98	129,99	-8.431.012,80



 <p>Sistema de Informações Contábeis e Fiscais do Setor Público Brasileiro TESOURO NACIONAL</p>	Relatório Resumido de Execução Orçamentária
	Prefeitura Municipal de Araçatuba - SP (Poder Executivo)
	Orçamentos Fiscal e da Seguridade Social
	CNPJ:
	Exercício: 2024
	Período de referência: 6º bimestre

Receitas Orçamentárias	Estágios da Receita Orçamentária							SALDO (a-c)
	PREVISÃO INICIAL	PREVISÃO ATUALIZADA (a)	RECEITAS REALIZADAS					
			No Bimestre (b)	% (b/a)	Até o Bimestre (c)	% (c/a)		
RECEITAS DE CAPITAL	76.858.342,07	79.815.481,07	14.253.207,09	17,86	41.248.294,86	51,68	38.567.186,21	
OPERAÇÕES DE CRÉDITO	30.000.000,00	30.000.000,00	9.871.622,45	32,91	14.057.863,62	46,86	15.942.136,38	
Operações de Crédito - Mercado Interno	30.000.000,00	30.000.000,00	9.871.622,45	32,91	14.057.863,62	46,86	15.942.136,38	
Operações de Crédito - Mercado Externo	0,00	0,00	0,00	0,00	0,00	0,00	0,00	
ALIENAÇÃO DE BENS	11.329.138,05	11.329.138,05	1.911.475,25	16,87	13.738.005,25	121,26	-2.408.867,20	
Alienação de Bens Móveis	104.000,00	104.000,00	235.975,00	226,90	235.975,00	226,90	-131.975,00	
Alienação de Bens Imóveis	11.225.138,05	11.225.138,05	1.675.500,25	14,93	13.502.030,25	120,28	-2.276.892,20	
Alienação de Bens Intangíveis	0,00	0,00	0,00	0,00	0,00	0,00	0,00	
AMORTIZAÇÕES DE EMPRÉSTIMOS	0,00	0,00	0,00	0,00	0,00	0,00	0,00	
TRANSFERÊNCIAS DE CAPITAL	35.529.204,02	38.486.343,02	2.470.109,39	6,42	13.452.425,99	34,95	25.033.917,03	
Transferências da União e de suas Entidades	16.043.830,58	18.935.969,58	200.000,00	1,06	3.040.223,80	16,06	15.895.745,78	
Transferências dos Estados e do Distrito Federal e de suas Entidades	19.485.373,44	19.485.373,44	2.270.109,39	11,65	10.412.202,19	53,44	9.073.171,25	
Transferências dos Municípios e de suas Entidades	0,00	0,00	0,00	0,00	0,00	0,00	0,00	
Transferências de Instituições Privadas	0,00	65.000,00	0,00	0,00	0,00	0,00	65.000,00	
Transferências de Outras Instituições Públicas	0,00	0,00	0,00	0,00	0,00	0,00	0,00	
Transferências do Exterior	0,00	0,00	0,00	0,00	0,00	0,00	0,00	
Demais Transferências de Capital	0,00	0,00	0,00	0,00	0,00	0,00	0,00	
OUTRAS RECEITAS DE CAPITAL	0,00	0,00	0,00	0,00	0,00	0,00	0,00	
Integralização do Capital Social	0,00	0,00	0,00	0,00	0,00	0,00	0,00	
Remuneração das Disponibilidades do Tesouro	0,00	0,00	0,00	0,00	0,00	0,00	0,00	
Resgate de Títulos do Tesouro	0,00	0,00	0,00	0,00	0,00	0,00	0,00	
Demais Receitas de Capital	0,00	0,00	0,00	0,00	0,00	0,00	0,00	
RECEITAS (INTRA-ORÇAMENTÁRIAS) (II)	1.100.000,00	1.100.000,00	323.611,47	29,42	3.280.555,54	298,23	-2.180.555,54	
SUBTOTAL DAS RECEITAS (III) = (I + II)	1.044.793.769,32	1.067.050.680,36	178.216.523,94	16,70	1.009.637.441,29	94,62	57.413.239,07	
OPERAÇÕES DE CRÉDITO/REFINANCIAMENTO (IV)	0,00	0,00	0,00	0,00	0,00	0,00	0,00	
Operações de Crédito - Mercado Interno	0,00	0,00	0,00	0,00	0,00	0,00	0,00	
Mobiliária	0,00	0,00	0,00	0,00	0,00	0,00	0,00	
Contratual	0,00	0,00	0,00	0,00	0,00	0,00	0,00	
Operações de Crédito - Mercado Externo	0,00	0,00	0,00	0,00	0,00	0,00	0,00	
Mobiliária	0,00	0,00	0,00	0,00	0,00	0,00	0,00	
Contratual	0,00	0,00	0,00	0,00	0,00	0,00	0,00	
TOTAL DAS RECEITAS (V) = (III + IV)	1.044.793.769,32	1.067.050.680,36	178.216.523,94	16,70	1.009.637.441,29	94,62	57.413.239,07	
DÉFICIT (VI)					45.518.111,64			
TOTAL COM DÉFICIT (VII) = (V + VI)	1.044.793.769,32	1.067.050.680,36	178.216.523,94	16,70	1.055.155.552,93	98,89		
SALDOS DE EXERCÍCIOS ANTERIORES	0,00	115.271.304,78			115.271.304,78			
Recursos Arrecadados em Exercícios Anteriores - RPPS	0,00	0,00						
Superávit Financeiro Utilizado para Créditos Adicionais		115.271.304,78			115.271.304,78			

RREO-Anexo 01 | Tabela 1.0 - Balanço Orçamentário

Despesas Orçamentárias	Estágios da Despesa Orçamentária									
	DOTAÇÃO INICIAL (d)	DOTAÇÃO ATUALIZADA (e)	DESPESAS EMPENHADAS NO BIMESTRE	DESPESAS EMPENHADAS ATÉ O BIMESTRE (f)	SALDO (g) = (e-f)	DESPESAS LIQUIDADAS NO BIMESTRE	DESPESAS LIQUIDADAS ATÉ O BIMESTRE (h)	SALDO (i) = (e-h)	DESPESAS PAGAS ATÉ O BIMESTRE (j)	INSCRITAS EM RESTOS A PAGAR NÃO PROCESSADOS (k)
Despesas Orçamentárias	-	-	-	-	-	-	-	-	-	-
DESPESAS (EXCETO INTRA-ORÇAMENTÁRIAS) (VIII)	1.040.481.769,31	1.176.249.985,13	119.926.542,89	1.049.205.418,33	127.044.566,80	198.469.695,01	1.006.037.580,06	170.212.405,07	987.679.780,30	43.167.838,27




Relatório Resumido de Execução Orçamentária
Prefeitura Municipal de Araçatuba - SP (Poder Executivo)
Orçamentos Fiscal e da Seguridade Social
CNPJ:
Exercício: 2024
Período de referência: 6º bimestre

Despesas Orçamentárias	Estágios da Despesa Orçamentária									
	DOTAÇÃO INICIAL (d)	DOTAÇÃO ATUALIZADA (e)	DESPESAS EMPENHADAS NO BIMESTRE	DESPESAS EMPENHADAS ATÉ O BIMESTRE (f)	SALDO (g) = (e-f)	DESPESAS LIQUIDADAS NO BIMESTRE	DESPESAS LIQUIDADAS ATÉ O BIMESTRE (h)	SALDO (i) = (e-h)	DESPESAS PAGAS ATÉ O BIMESTRE (j)	INSCRITAS EM RESTOS A PAGAR NÃO PROCESSADOS (k)
DESPESAS CORRENTES	900.636.561,78	1.024.227.102,48	113.605.456,74	954.106.003,31	70.121.099,17	178.512.393,23	917.717.081,14	106.510.021,34	900.238.436,06	36.388.922,17
PESSOAL E ENCARGOS SOCIAIS	423.734.345,00	444.258.363,63	90.746.577,27	424.039.836,69	20.218.526,94	90.784.360,95	423.810.598,51	20.447.765,12	419.019.116,28	229.238,18
JUROS E ENCARGOS DA DÍVIDA	6.683.000,00	5.308.000,00	1.764.377,49	4.271.689,10	1.036.310,90	802.326,02	4.254.515,17	1.053.484,83	4.374.937,72	17.173,93
OUTRAS DESPESAS CORRENTES	470.219.216,78	574.660.738,85	21.094.501,98	525.794.477,52	48.866.261,33	86.925.706,26	489.651.967,46	85.008.771,39	476.844.382,06	36.142.510,06
DESPESAS DE CAPITAL	137.012.311,31	149.189.986,43	6.321.086,15	95.099.415,02	54.090.571,41	19.957.301,78	88.320.498,92	60.869.487,51	87.441.344,24	6.778.916,10
INVESTIMENTOS	113.407.081,31	126.584.756,43	5.331.943,02	73.536.835,93	53.047.920,50	16.156.866,66	66.771.937,29	59.812.819,14	66.013.205,16	6.764.898,64
INVERSÕES FINANCEIRAS	0,00	0,00	0,00	0,00	14.017,46	0,00	0,00	0,00	0,00	14.017,46
AMORTIZAÇÃO DA DÍVIDA	23.605.230,00	22.605.230,00	989.143,13	21.548.561,63	1.056.668,37	3.800.435,12	21.548.561,63	1.056.668,37	21.428.139,08	0,00
RESERVA DE CONTINGÊNCIA	2.832.896,22	2.832.896,22			2.832.896,22			2.832.896,22		
DESPESAS (INTRA-ORÇAMENTÁRIAS) (IX)	4.312.000,00	6.072.000,00	286.914,26	5.950.134,60	121.865,40	689.659,42	5.950.134,60	121.865,40	5.950.134,60	0,00
SUBTOTAL DAS DESPESAS (X) = (VIII + IX)	1.044.793.769,31	1.182.321.985,13	120.213.457,15	1.055.155.552,93	127.166.432,20	199.159.354,43	1.011.987.714,66	170.334.270,47	993.629.914,90	43.167.838,27
AMORTIZAÇÃO DA DÍVIDA / REFINANCIAMENTO (XI)	0,00	0,00	0,00	0,00	0,00	0,00	0,00	0,00	0,00	0,00
Amortização da Dívida Interna	0,00	0,00	0,00	0,00	0,00	0,00	0,00	0,00	0,00	0,00
Dívida Mobiliária	0,00	0,00	0,00	0,00	0,00	0,00	0,00	0,00	0,00	0,00
Dívida Contratual	0,00	0,00	0,00	0,00	0,00	0,00	0,00	0,00	0,00	0,00
Amortização da Dívida Externa	0,00	0,00	0,00	0,00	0,00	0,00	0,00	0,00	0,00	0,00
Dívida Mobiliária	0,00	0,00	0,00	0,00	0,00	0,00	0,00	0,00	0,00	0,00
Dívida Contratual	0,00	0,00	0,00	0,00	0,00	0,00	0,00	0,00	0,00	0,00
TOTAL DAS DESPESAS (XII) = (X + XI)	1.044.793.769,31	1.182.321.985,13	120.213.457,15	1.055.155.552,93	127.166.432,20	199.159.354,43	1.011.987.714,66	170.334.270,47	993.629.914,90	43.167.838,27
SUPERÁVIT (XIII)					0,00			0,00		0,00
TOTAL COM SUPERÁVIT (XIV) = (XII + XIII)	1.044.793.769,31	1.182.321.985,13	120.213.457,15	1.055.155.552,93		199.159.354,43	1.011.987.714,66		993.629.914,90	43.167.838,27
RESERVA DO RPPS	0,00	0,00			0,00			0,00		

RREO-Anexo 01 | Tabela 1.0 - Balanço Orçamentário


Receitas Intra-Orçamentárias	Estágios da Receita Intra-Orçamentária						
	PREVISÃO INICIAL	PREVISÃO ATUALIZADA (a)	RECEITAS REALIZADAS				SALDO (a-c)
			No Bimestre (b)	% (b/a)	Até o Bimestre (c)	% (c/a)	
Receitas Intra-Orçamentárias	-	-	-	-	-	-	-
RECEITAS (INTRA-ORÇAMENTÁRIAS) (II)	1.100.000,00	1.100.000,00	323.611,47	29,42	3.280.555,54	298,23	-2.180.555,54
RECEITAS CORRENTES	1.100.000,00	1.100.000,00	323.611,47	29,42	3.280.555,54	298,23	-2.180.555,54
IMPOSTOS, TAXAS E CONTRIBUIÇÕES DE MELHORIA	0,00	0,00	0,00	0,00	0,00	0,00	0,00
Impostos	0,00	0,00	0,00	0,00	0,00	0,00	0,00
Taxas	0,00	0,00	0,00	0,00	0,00	0,00	0,00
Contribuição de Melhoria	0,00	0,00	0,00	0,00	0,00	0,00	0,00
CONTRIBUIÇÕES	0,00	0,00	0,00	0,00	0,00	0,00	0,00
Contribuições Sociais	0,00	0,00	0,00	0,00	0,00	0,00	0,00
Contribuições Econômicas	0,00	0,00	0,00	0,00	0,00	0,00	0,00
Contribuições para Entidades Privadas de Serviço Social e de Formação Profissional	0,00	0,00	0,00	0,00	0,00	0,00	0,00
Contribuição para o Custeio do Serviço de Iluminação Pública	0,00	0,00	0,00	0,00	0,00	0,00	0,00
RECEITA PATRIMONIAL	0,00	0,00	0,00	0,00	0,00	0,00	0,00
Exploração do Patrimônio Imobiliário do Estado	0,00	0,00	0,00	0,00	0,00	0,00	0,00
Valores Mobiliários	0,00	0,00	0,00	0,00	0,00	0,00	0,00
Delegação de Serviços Públicos Mediante Concessão, Permissão, Autorização ou Licença	0,00	0,00	0,00	0,00	0,00	0,00	0,00
Exploração de Recursos Naturais	0,00	0,00	0,00	0,00	0,00	0,00	0,00



 <p>Sistema de Informações Contábeis e Fiscais do Setor Público Brasileiro TESOURO NACIONAL</p>	Relatório Resumido de Execução Orçamentária
	Prefeitura Municipal de Araçatuba - SP (Poder Executivo)
	Orçamentos Fiscal e da Seguridade Social
	CNPJ:
	Exercício: 2024
	Período de referência: 6º bimestre

Receitas Intra-Orçamentárias	Estágios da Receita Intra-Orçamentária							SALDO (a-c)
	PREVISÃO INICIAL	PREVISÃO ATUALIZADA (a)	RECEITAS REALIZADAS					
			No Bimestre (b)	% (b/a)	Até o Bimestre (c)	% (c/a)		
Exploração do Patrimônio Intangível	0,00	0,00	0,00	0,00	0,00	0,00	0,00	0,00
Cessão de Direitos	0,00	0,00	0,00	0,00	0,00	0,00	0,00	0,00
Demais Receitas Patrimoniais	0,00	0,00	0,00	0,00	0,00	0,00	0,00	0,00
RECEITA AGROPECUÁRIA	0,00	0,00	0,00	0,00	0,00	0,00	0,00	0,00
RECEITA INDUSTRIAL	0,00	0,00	0,00	0,00	0,00	0,00	0,00	0,00
RECEITA DE SERVIÇOS	0,00	0,00	0,00	0,00	0,00	0,00	0,00	0,00
Serviços Administrativos e Comerciais Gerais	0,00	0,00	0,00	0,00	0,00	0,00	0,00	0,00
Serviços e Atividades Referentes à Navegação e ao Transporte	0,00	0,00	0,00	0,00	0,00	0,00	0,00	0,00
Serviços e Atividades Referentes à Saúde	0,00	0,00	0,00	0,00	0,00	0,00	0,00	0,00
Serviços e Atividades Financeiras	0,00	0,00	0,00	0,00	0,00	0,00	0,00	0,00
Outros Serviços	0,00	0,00	0,00	0,00	0,00	0,00	0,00	0,00
TRANSFERÊNCIAS CORRENTES	0,00	0,00	0,00	0,00	0,00	0,00	0,00	0,00
Transferências da União e de suas Entidades	0,00	0,00	0,00	0,00	0,00	0,00	0,00	0,00
Transferências dos Estados e do Distrito Federal e de suas Entidades	0,00	0,00	0,00	0,00	0,00	0,00	0,00	0,00
Transferências dos Municípios e de suas Entidades	0,00	0,00	0,00	0,00	0,00	0,00	0,00	0,00
Transferências de Instituições Privadas	0,00	0,00	0,00	0,00	0,00	0,00	0,00	0,00
Transferências de Outras Instituições Públicas	0,00	0,00	0,00	0,00	0,00	0,00	0,00	0,00
Transferências do Exterior	0,00	0,00	0,00	0,00	0,00	0,00	0,00	0,00
Demais Transferências Correntes	0,00	0,00	0,00	0,00	0,00	0,00	0,00	0,00
OUTRAS RECEITAS CORRENTES	1.100.000,00	1.100.000,00	323.611,47	29,42	3.280.555,54	298,23	-2.180.555,54	0,00
Multas Administrativas, Contratuais e Judiciais	0,00	0,00	0,00	0,00	0,00	0,00	0,00	0,00
Indenizações, Restituições e Ressarcimentos	1.100.000,00	1.100.000,00	323.611,47	29,42	3.280.555,54	298,23	-2.180.555,54	0,00
Bens, Direitos e Valores Incorporados ao Patrimônio Público	0,00	0,00	0,00	0,00	0,00	0,00	0,00	0,00
Multas e Juros de Mora das Receitas de Capital	0,00	0,00	0,00	0,00	0,00	0,00	0,00	0,00
Demais Receitas Correntes	0,00	0,00	0,00	0,00	0,00	0,00	0,00	0,00
RECEITAS DE CAPITAL	0,00	0,00	0,00	0,00	0,00	0,00	0,00	0,00
OPERAÇÕES DE CRÉDITO	0,00	0,00	0,00	0,00	0,00	0,00	0,00	0,00
Operações de Crédito - Mercado Interno	0,00	0,00	0,00	0,00	0,00	0,00	0,00	0,00
Operações de Crédito - Mercado Externo	0,00	0,00	0,00	0,00	0,00	0,00	0,00	0,00
ALIENAÇÃO DE BENS	0,00	0,00	0,00	0,00	0,00	0,00	0,00	0,00
Alienação de Bens Móveis	0,00	0,00	0,00	0,00	0,00	0,00	0,00	0,00
Alienação de Bens Imóveis	0,00	0,00	0,00	0,00	0,00	0,00	0,00	0,00
Alienação de Bens Intangíveis	0,00	0,00	0,00	0,00	0,00	0,00	0,00	0,00
AMORTIZAÇÕES DE EMPRÉSTIMOS	0,00	0,00	0,00	0,00	0,00	0,00	0,00	0,00
TRANSFERÊNCIAS DE CAPITAL	0,00	0,00	0,00	0,00	0,00	0,00	0,00	0,00
Transferências da União e de suas Entidades	0,00	0,00	0,00	0,00	0,00	0,00	0,00	0,00
Transferências dos Estados e do Distrito Federal e de suas Entidades	0,00	0,00	0,00	0,00	0,00	0,00	0,00	0,00
Transferências dos Municípios e de suas Entidades	0,00	0,00	0,00	0,00	0,00	0,00	0,00	0,00
Transferências de Instituições Privadas	0,00	0,00	0,00	0,00	0,00	0,00	0,00	0,00
Transferências de Outras Instituições Públicas	0,00	0,00	0,00	0,00	0,00	0,00	0,00	0,00
Transferências do Exterior	0,00	0,00	0,00	0,00	0,00	0,00	0,00	0,00
Demais Transferências de Capital	0,00	0,00	0,00	0,00	0,00	0,00	0,00	0,00
OUTRAS RECEITAS DE CAPITAL	0,00	0,00	0,00	0,00	0,00	0,00	0,00	0,00
Integralização do Capital Social	0,00	0,00	0,00	0,00	0,00	0,00	0,00	0,00
Remuneração das Disponibilidades do Tesouro	0,00	0,00	0,00	0,00	0,00	0,00	0,00	0,00
Resgate de Títulos do Tesouro	0,00	0,00	0,00	0,00	0,00	0,00	0,00	0,00



 <p>Sistema de Informações Contábeis e Fiscais do Setor Público Brasileiro TESOURO NACIONAL</p>	Relatório Resumido de Execução Orçamentária
	Prefeitura Municipal de Araçatuba - SP (Poder Executivo)
	Orçamentos Fiscal e da Seguridade Social
	CNPJ:
	Exercício: 2024
Período de referência: 6º bimestre	

Receitas Intra-Orçamentárias	Estágios da Receita Intra-Orçamentária						SALDO (a-c)
	PREVISÃO INICIAL	PREVISÃO ATUALIZADA (a)	RECEITAS REALIZADAS				
			No Bimestre (b)	% (b/a)	Até o Bimestre (c)	% (c/a)	
Demais Receitas de Capital	0,00	0,00	0,00	0,00	0,00	0,00	0,00


RREO-Anexo 01 | Tabela 1.0 - Balanço Orçamentário

Despesas Intra-Orçamentárias	Estágios da Despesa Intra-Orçamentária									
	DOTAÇÃO INICIAL (d)	DOTAÇÃO ATUALIZADA (e)	DESPESAS EMPENHADAS NO BIMESTRE	DESPESAS EMPENHADAS ATÉ O BIMESTRE (f)	SALDO (g) = (e-f)	DESPESAS LIQUIDADAS NO BIMESTRE	DESPESAS LIQUIDADAS ATÉ O BIMESTRE (h)	SALDO (i) = (e-h)	DESPESAS PAGAS ATÉ O BIMESTRE (j)	INSCRITAS EM RESTOS A PAGAR NÃO PROCESSADOS (k)
Despesas Intra-Orçamentárias	-	-	-	-	-	-	-	-	-	-
DESPESAS (INTRA-ORÇAMENTÁRIAS) (IX)	4.312.000,00	6.072.000,00	286.914,26	5.950.134,60	121.865,40	689.659,42	5.950.134,60	121.865,40	5.950.134,60	0,00
DESPESAS CORRENTES	4.312.000,00	6.072.000,00	286.914,26	5.950.134,60	121.865,40	689.659,42	5.950.134,60	121.865,40	5.950.134,60	0,00
PESSOAL E ENCARGOS SOCIAIS	0,00	0,00	0,00	0,00	0,00	0,00	0,00	0,00	0,00	0,00
JUROS E ENCARGOS DA DÍVIDA	0,00	0,00	0,00	0,00	0,00	0,00	0,00	0,00	0,00	0,00
OUTRAS DESPESAS CORRENTES	4.312.000,00	6.072.000,00	286.914,26	5.950.134,60	121.865,40	689.659,42	5.950.134,60	121.865,40	5.950.134,60	0,00
DESPESAS DE CAPITAL	0,00	0,00	0,00	0,00	0,00	0,00	0,00	0,00	0,00	0,00
INVESTIMENTOS	0,00	0,00	0,00	0,00	0,00	0,00	0,00	0,00	0,00	0,00
INVERSÕES FINANCEIRAS	0,00	0,00	0,00	0,00	0,00	0,00	0,00	0,00	0,00	0,00
AMORTIZAÇÃO DA DÍVIDA	0,00	0,00	0,00	0,00	0,00	0,00	0,00	0,00	0,00	0,00
RESERVA DE CONTINGÊNCIA	0,00	0,00	0,00	0,00	0,00	0,00	0,00	0,00	0,00	0,00

Este documento é cópia do original, assinado digitalmente por CNPJ 45511847000179 em 31/01/2025 às 08:06:58 (GMT -03:00).

Para conferir o original, acesse: <https://www.dfoe.com.br/verificador/aa87-d687-4197-f148-cc>




 Sistema de Informações Contábeis e Fiscais do Setor Público Brasileiro TESOURO NACIONAL	Relatório Resumido de Execução Orçamentária
	Prefeitura Municipal de Araçatuba - SP (Poder Executivo)
	Orçamentos Fiscal e da Seguridade Social
	CNPJ:
	Exercício: 2024
	Período de referência: 6º bimestre

RREO-Anexo 01 | Tabela 1.0 - Balanço Orçamentário

Notas Explicativas	Valores
Notas Explicativas	31/12/2024
Notas Explicativas	-



 <p>Sistema de Informações Contábeis e Fiscais do Setor Público Brasileiro TESOURO NACIONAL</p>	Relatório Resumido de Execução Orçamentária
	Prefeitura Municipal de Araçatuba - SP (Poder Executivo)
	Orçamentos Fiscal e da Seguridade Social
	CNPJ:
	Exercício: 2024
	Período de referência: 6º bimestre

RREO-Anexo 02 | Tabela 2.0 - Demonstrativo da Execução das Despesas por Função/Subfunção | Total das Despesas Exceto Intra-Orçamentárias

Função/Subfunção	Execução da Despesa										
	DOTAÇÃO INICIAL	DOTAÇÃO ATUALIZADA (a)	DESPESAS EMPENHADAS NO BIMESTRE	DESPESAS EMPENHADAS ATÉ O BIMESTRE (b)	% (b/total b)	SALDO (c) = (a-b)	DESPESAS LIQUIDADAS NO BIMESTRE	DESPESAS LIQUIDADAS ATÉ O BIMESTRE (d)	% (d/total d)	SALDO (e) = (a-d)	INSCRITAS EM RESTOS A PAGAR NÃO PROCESSADOS (f)
DESPESAS (EXCETO INTRA-ORÇAMENTÁRIAS) (I)	1.040.481.769,31	1.176.249.985,13	103.755.615,61	1.049.205.418,33	99,44	127.044.566,80	198.469.695,01	1.006.037.590,06	99,41	170.212.405,07	43.167.838,27
Legislativa	31.000.000,00	31.000.000,00	4.249.993,92	25.333.276,98	2,40	5.666.723,02	4.885.022,60	25.221.115,74	2,49	5.778.884,26	112.161,24
Ação Legislativa	31.000.000,00	31.000.000,00	4.249.993,92	25.333.276,98	2,40	5.666.723,02	4.885.022,60	25.221.115,74	2,49	5.778.884,26	112.161,24
Controle Externo	0,00	0,00	0,00	0,00	0,00	0,00	0,00	0,00	0,00	0,00	0,00
FU01 - Administração Geral	0,00	0,00	0,00	0,00	0,00	0,00	0,00	0,00	0,00	0,00	0,00
FU01 - Demais Subfunções	0,00	0,00	0,00	0,00	0,00	0,00	0,00	0,00	0,00	0,00	0,00
Judiciária	0,00	0,00	0,00	0,00	0,00	0,00	0,00	0,00	0,00	0,00	0,00
Ação Judiciária	0,00	0,00	0,00	0,00	0,00	0,00	0,00	0,00	0,00	0,00	0,00
Defesa do Interesse Público no Processo Judiciário	0,00	0,00	0,00	0,00	0,00	0,00	0,00	0,00	0,00	0,00	0,00
FU02 - Administração Geral	0,00	0,00	0,00	0,00	0,00	0,00	0,00	0,00	0,00	0,00	0,00
FU02 - Demais Subfunções	0,00	0,00	0,00	0,00	0,00	0,00	0,00	0,00	0,00	0,00	0,00
Essencial à Justiça	7.221.000,00	7.914.300,00	1.420.282,74	7.396.246,70	0,70	518.053,30	1.603.724,74	7.275.310,45	0,72	638.989,55	120.936,25
Defesa da Ordem Jurídica	0,00	0,00	0,00	0,00	0,00	0,00	0,00	0,00	0,00	0,00	0,00
Representação Judicial e Extrajudicial	7.221.000,00	7.914.300,00	1.420.282,74	7.396.246,70	0,70	518.053,30	1.603.724,74	7.275.310,45	0,72	638.989,55	120.936,25
FU03 - Administração Geral	0,00	0,00	0,00	0,00	0,00	0,00	0,00	0,00	0,00	0,00	0,00
FU03 - Demais Subfunções	0,00	0,00	0,00	0,00	0,00	0,00	0,00	0,00	0,00	0,00	0,00
Administração	107.104.558,00	125.503.760,70	18.550.617,48	118.093.071,42	11,19	7.410.689,28	25.318.892,12	114.803.391,35	11,34	10.700.369,35	3.289.680,07
Planejamento e Orçamento	20.159.700,00	21.188.648,21	4.189.522,65	20.332.886,91	1,93	855.961,30	4.627.681,06	20.011.743,06	1,98	1.176.905,15	320.943,85
FU04 - Administração Geral	40.173.358,00	53.314.885,57	4.435.099,70	50.384.438,78	4,78	2.930.446,79	10.412.868,63	47.882.867,17	4,73	5.432.018,40	2.501.571,61
Administração Financeira	13.082.800,00	13.425.459,00	2.471.184,25	13.113.260,19	1,24	312.198,81	2.584.071,63	12.942.226,85	1,28	483.232,15	171.033,34
Controle Interno	0,00	0,00	0,00	0,00	0,00	0,00	0,00	0,00	0,00	0,00	0,00
Normalização e Fiscalização	0,00	0,00	0,00	0,00	0,00	0,00	0,00	0,00	0,00	0,00	0,00
Tecnologia da Informação	2.266.800,00	2.125.800,00	327.400,77	1.821.366,87	0,17	304.433,13	343.845,34	1.594.118,73	0,16	531.681,27	227.248,14
Ordenamento Territorial	0,00	0,00	0,00	0,00	0,00	0,00	0,00	0,00	0,00	0,00	0,00
Formação de Recursos Humanos	0,00	0,00	0,00	0,00	0,00	0,00	0,00	0,00	0,00	0,00	0,00
Administração de Receitas	5.211.200,00	5.058.700,00	862.594,88	4.777.190,89	0,45	281.509,11	921.775,76	4.732.875,40	0,47	325.824,60	44.315,49
Administração de Concessões	3.076.000,00	3.076.000,00	320.583,31	1.737.126,37	0,16	1.338.873,63	466.727,08	1.737.126,37	0,17	1.338.873,63	0,00
Comunicação Social	4.834.700,00	4.484.267,92	1.106.549,62	4.314.749,64	0,41	169.518,28	1.124.306,87	4.292.501,42	0,42	191.766,50	22.248,22
FU04 - Demais Subfunções	18.300.000,00	22.830.000,00	4.837.682,30	21.612.251,77	2,05	1.217.748,23	4.837.615,75	21.609.932,35	2,14	1.220.067,65	2.319,42
Defesa Nacional	0,00	0,00	0,00	0,00	0,00	0,00	0,00	0,00	0,00	0,00	0,00
Defesa Aérea	0,00	0,00	0,00	0,00	0,00	0,00	0,00	0,00	0,00	0,00	0,00
Defesa Naval	0,00	0,00	0,00	0,00	0,00	0,00	0,00	0,00	0,00	0,00	0,00
Defesa Terrestre	0,00	0,00	0,00	0,00	0,00	0,00	0,00	0,00	0,00	0,00	0,00
FU05 - Administração Geral	0,00	0,00	0,00	0,00	0,00	0,00	0,00	0,00	0,00	0,00	0,00
FU05 - Demais Subfunções	0,00	0,00	0,00	0,00	0,00	0,00	0,00	0,00	0,00	0,00	0,00
Segurança Pública	35.956.999,97	37.393.124,69	3.883.673,57	33.847.205,45	3,21	3.545.919,24	7.140.738,64	32.411.284,31	3,20	4.981.840,38	1.435.921,14
Policciamento	30.177.400,00	31.803.524,72	5.720.921,47	31.354.937,20	2,97	448.587,52	6.541.256,34	30.188.228,07	2,98	1.615.296,65	1.166.709,13
Defesa Civil	2.279.599,97	2.089.599,97	97.091,41	1.925.039,23	0,18	164.560,74	338.464,29	1.655.627,22	0,16	433.772,75	269.212,01
Informação e Inteligência	0,00	0,00	0,00	0,00	0,00	0,00	0,00	0,00	0,00	0,00	0,00
FU06 - Administração Geral	3.500.000,00	3.500.000,00	-1.934.339,31	567.229,02	0,05	2.932.770,98	261.018,01	567.229,02	0,06	2.932.770,98	0,00
FU06 - Demais Subfunções	0,00	0,00	0,00	0,00	0,00	0,00	0,00	0,00	0,00	0,00	0,00
Relações Exteriores	0,00	0,00	0,00	0,00	0,00	0,00	0,00	0,00	0,00	0,00	0,00
Relações Diplomáticas	0,00	0,00	0,00	0,00	0,00	0,00	0,00	0,00	0,00	0,00	0,00
Cooperação Internacional	0,00	0,00	0,00	0,00	0,00	0,00	0,00	0,00	0,00	0,00	0,00
FU07 - Administração Geral	0,00	0,00	0,00	0,00	0,00	0,00	0,00	0,00	0,00	0,00	0,00
FU07 - Demais Subfunções	0,00	0,00	0,00	0,00	0,00	0,00	0,00	0,00	0,00	0,00	0,00
Assistência Social	36.883.691,42	35.255.347,59	5.299.933,67	28.480.501,74	2,70	6.774.845,85	6.923.147,46	27.850.960,05	2,75	7.404.387,54	629.541,69
Assistência ao Idoso	4.277.111,83	1.923.557,16	255.855,10	773.951,36	0,07	1.149.605,80	644.414,43	739.980,97	0,07	1.183.576,19	33.970,39
Assistência ao Portador de Deficiência	0,00	0,00	0,00	0,00	0,00	0,00	0,00	0,00	0,00	0,00	0,00
Assistência à Criança e ao Adolescente	6.734.923,99	5.955.984,31	647.105,31	4.057.615,73	0,38	1.898.368,58	859.933,87	3.823.817,02	0,38	2.132.167,29	233.798,71
Assistência Comunitária	25.871.655,60	27.375.806,12	4.396.973,26	23.648.934,65	2,24	3.726.871,47	5.418.799,16	23.287.162,06	2,30	4.088.644,06	361.772,59



Relatório Resumido de Execução Orçamentária
Prefeitura Municipal de Araçatuba - SP (Poder Executivo)
Orçamentos Fiscal e da Seguridade Social
CNPJ:
Exercício: 2024
Período de referência: 6º bimestre

Função/Subfunção	Execução da Despesa										
	DOTAÇÃO INICIAL	DOTAÇÃO ATUALIZADA (a)	DESPESAS EMPENHADAS NO BIMESTRE	DESPESAS EMPENHADAS ATÉ O BIMESTRE (b)	% (b/total b)	SALDO (c) = (a-b)	DESPESAS LIQUIDADAS NO BIMESTRE	DESPESAS LIQUIDADAS ATÉ O BIMESTRE (d)	% (d/total d)	SALDO (e) = (a-d)	INSCRITAS EM RESTOS A PAGAR NÃO PROCESSADOS (f)
FU08 - Administração Geral	0,00	0,00	0,00	0,00	0,00	0,00	0,00	0,00	0,00	0,00	0,00
FU08 - Demais Subfunções	0,00	0,00	0,00	0,00	0,00	0,00	0,00	0,00	0,00	0,00	0,00
Previdência Social	0,00	0,00	0,00	0,00	0,00	0,00	0,00	0,00	0,00	0,00	0,00
Previdência Básica	0,00	0,00	0,00	0,00	0,00	0,00	0,00	0,00	0,00	0,00	0,00
Previdência do Regime Estatutário	0,00	0,00	0,00	0,00	0,00	0,00	0,00	0,00	0,00	0,00	0,00
Previdência Complementar	0,00	0,00	0,00	0,00	0,00	0,00	0,00	0,00	0,00	0,00	0,00
Previdência Especial	0,00	0,00	0,00	0,00	0,00	0,00	0,00	0,00	0,00	0,00	0,00
FU09 - Administração Geral	0,00	0,00	0,00	0,00	0,00	0,00	0,00	0,00	0,00	0,00	0,00
FU09 - Demais Subfunções	0,00	0,00	0,00	0,00	0,00	0,00	0,00	0,00	0,00	0,00	0,00
Saúde	244.405.038,30	299.598.713,00	21.055.999,86	269.418.263,09	25,53	30.180.449,91	41.385.050,06	253.552.603,23	25,05	46.046.109,77	15.865.659,86
Atenção Básica	77.488.525,04	85.495.905,31	4.900.550,77	76.441.721,40	7,24	9.054.183,91	10.008.568,38	71.880.062,91	7,10	13.615.842,40	4.561.658,49
Assistência Hospitalar e Ambulatorial	106.840.403,62	137.234.108,22	7.241.945,00	131.664.504,74	12,48	5.569.603,48	19.951.971,13	122.692.353,33	12,12	14.541.754,89	8.972.151,41
Suporte Profilático e Terapêutico	5.783.746,00	8.925.746,00	1.248.185,72	8.920.427,27	0,85	5.318,73	1.837.684,18	8.762.748,43	0,87	162.997,57	157.678,84
Vigilância Sanitária	6.437.592,80	7.452.647,94	1.559.453,23	7.265.633,58	0,69	187.014,36	1.617.297,07	7.203.376,99	0,71	249.270,95	62.256,59
Vigilância Epidemiológica	12.915.774,20	10.898.762,67	1.594.746,91	9.337.349,78	0,88	1.561.412,89	1.671.509,63	9.112.279,19	0,90	1.786.483,48	225.070,59
Alimentação e Nutrição	0,00	0,00	0,00	0,00	0,00	0,00	0,00	0,00	0,00	0,00	0,00
FU10 - Administração Geral	34.938.996,64	49.591.542,86	4.511.118,23	35.788.626,32	3,39	13.802.916,54	6.298.019,67	33.901.782,38	3,35	15.689.760,48	1.886.843,94
FU10 - Demais Subfunções	0,00	0,00	0,00	0,00	0,00	0,00	0,00	0,00	0,00	0,00	0,00
Trabalho	36.233,60	33.477,60	-1.874,50	23.092,85	0,00	10.384,75	6.941,10	8.430,85	0,00	25.046,75	14.662,00
Proteção e Benefícios ao Trabalhador	0,00	0,00	0,00	0,00	0,00	0,00	0,00	0,00	0,00	0,00	0,00
Relações de Trabalho	0,00	0,00	0,00	0,00	0,00	0,00	0,00	0,00	0,00	0,00	0,00
Empregabilidade	19.468,80	4.000,00	0,00	0,00	0,00	4.000,00	0,00	0,00	0,00	4.000,00	0,00
Fomento ao Trabalho	16.764,80	29.477,60	-1.874,50	23.092,85	0,00	6.384,75	6.941,10	8.430,85	0,00	21.046,75	14.662,00
FU11 - Administração Geral	0,00	0,00	0,00	0,00	0,00	0,00	0,00	0,00	0,00	0,00	0,00
FU11 - Demais Subfunções	0,00	0,00	0,00	0,00	0,00	0,00	0,00	0,00	0,00	0,00	0,00
Educação	285.179.675,08	312.202.905,77	33.755.085,57	281.346.216,25	26,66	30.856.689,52	55.200.967,67	275.915.928,66	27,26	36.286.977,11	5.430.287,59
Ensino Fundamental	116.509.706,78	132.764.694,20	16.802.495,12	121.139.593,00	11,48	11.625.101,20	23.020.132,14	119.369.620,32	11,80	13.395.073,88	1.769.972,68
Ensino Médio	0,00	0,00	0,00	0,00	0,00	0,00	0,00	0,00	0,00	0,00	0,00
Ensino Profissional	0,00	0,00	0,00	0,00	0,00	0,00	0,00	0,00	0,00	0,00	0,00
Ensino Superior	5.995.850,00	5.995.850,00	1.312.448,65	5.271.245,52	0,50	724.604,48	1.095.771,39	5.025.215,37	0,50	970.634,63	246.030,15
Educação Infantil	115.420.664,80	124.192.921,01	12.826.677,79	109.515.299,47	10,38	14.677.621,54	21.407.250,70	107.347.305,89	10,61	16.845.615,12	2.167.993,58
Educação de Jovens e Adultos	1.600.000,00	1.017.610,74	-105.480,14	650.846,99	0,06	366.763,75	31.666,68	615.515,73	0,06	402.095,01	35.331,26
Educação Especial	4.332.200,00	4.085.674,18	667.234,95	3.627.628,27	0,34	458.045,91	681.493,60	3.617.535,62	0,36	468.138,56	10.092,65
Educação Básica	29.136.271,75	30.162.485,46	58.443,52	27.276.639,56	2,59	2.885.845,90	6.377.698,32	26.570.044,25	2,63	3.592.441,21	706.595,31
FU12 - Administração Geral	12.184.981,75	13.983.670,18	2.193.265,68	13.864.963,44	1,31	118.706,74	2.586.954,84	13.370.691,48	1,32	612.978,70	494.271,96
FU12 - Demais Subfunções	0,00	0,00	0,00	0,00	0,00	0,00	0,00	0,00	0,00	0,00	0,00
Cultura	9.647.376,44	13.703.875,51	2.775.025,76	11.057.905,30	1,05	2.645.970,21	2.748.671,00	8.737.532,52	0,86	4.966.342,99	2.320.372,78
Patrimônio Histórico Artístico e Arqueológico	1.319.342,18	1.243.008,71	0,00	753.707,80	0,07	489.300,91	47.716,70	291.791,63	0,03	951.217,08	461.916,17
Diffusão Cultural	8.328.034,26	12.460.866,80	2.775.025,76	10.304.197,50	0,98	2.156.669,30	2.700.954,30	8.445.740,89	0,83	4.015.125,91	1.858.456,61
FU13 - Administração Geral	0,00	0,00	0,00	0,00	0,00	0,00	0,00	0,00	0,00	0,00	0,00
FU13 - Demais Subfunções	0,00	0,00	0,00	0,00	0,00	0,00	0,00	0,00	0,00	0,00	0,00
Direitos da Cidadania	326.629,59	49.629,59	0,00	35.566,68	0,00	14.062,91	8.808,91	27.630,53	0,00	21.999,06	7.936,15
Custódia e Reintegração Social	0,00	0,00	0,00	0,00	0,00	0,00	0,00	0,00	0,00	0,00	0,00
Direitos Individuais Coletivos e Difusos	326.629,59	49.629,59	0,00	35.566,68	0,00	14.062,91	8.808,91	27.630,53	0,00	21.999,06	7.936,15
Assistência aos Povos Indígenas	0,00	0,00	0,00	0,00	0,00	0,00	0,00	0,00	0,00	0,00	0,00
FU14 - Administração Geral	0,00	0,00	0,00	0,00	0,00	0,00	0,00	0,00	0,00	0,00	0,00
FU14 - Demais Subfunções	0,00	0,00	0,00	0,00	0,00	0,00	0,00	0,00	0,00	0,00	0,00
Urbanismo	156.388.674,26	180.339.552,01	-613.044,39	150.722.950,81	14,28	29.616.601,20	30.460.095,61	139.130.580,99	13,75	41.208.971,02	11.592.369,82
Infra-Estrutura Urbana	71.897.126,14	96.989.677,45	-3.866.385,06	69.175.623,54	6,56	27.814.053,91	14.475.702,96	63.929.582,59	6,32	33.060.094,86	5.246.040,95
Serviços Urbanos	84.391.548,12	81.349.874,56	3.253.340,67	79.547.327,27	7,54	1.802.947,29	15.384.392,65	73.200.998,40	7,23	8.148.876,16	6.346.328,87
Transportes Coletivos Urbanos	100.000,00	2.000.000,00	0,00	2.000.000,00	0,19	0,00	600.000,00	2.000.000,00	0,20	0,00	0,00
FU15 - Administração Geral	0,00	0,00	0,00	0,00	0,00	0,00	0,00	0,00	0,00	0,00	0,00
FU15 - Demais Subfunções	0,00	0,00	0,00	0,00	0,00	0,00	0,00	0,00	0,00	0,00	0,00
Habituação	10.000,00	10.000,00	0,00	5.499,00	0,00	4.501,00	0,00	5.499,00	0,00	4.501,00	0,00
Habituação Rural	0,00	0,00	0,00	0,00	0,00	0,00	0,00	0,00	0,00	0,00	0,00



Relatório Resumido de Execução Orçamentária
Prefeitura Municipal de Araçatuba - SP (Poder Executivo)
Orçamentos Fiscal e da Seguridade Social
CNPJ:
Exercício: 2024
Período de referência: 6º bimestre

Função/Subfunção	Execução da Despesa										
	DOTAÇÃO INICIAL	DOTAÇÃO ATUALIZADA (a)	DESPESAS EMPENHADAS NO BIMESTRE	DESPESAS EMPENHADAS ATÉ O BIMESTRE (b)	% (b/total b)	SALDO (c) = (a-b)	DESPESAS LIQUIDADAS NO BIMESTRE	DESPESAS LIQUIDADAS ATÉ O BIMESTRE (d)	% (d/total d)	SALDO (e) = (a-d)	INSCRITAS EM RESTOS A PAGAR NÃO PROCESSADOS (f)
Habituação Urbana	10.000,00	10.000,00	0,00	5.499,00	0,00	4.501,00	0,00	5.499,00	0,00	4.501,00	0,00
FU16 - Administração Geral	0,00	0,00	0,00	0,00	0,00	0,00	0,00	0,00	0,00	0,00	0,00
FU16 - Demais Subfunções	0,00	0,00	0,00	0,00	0,00	0,00	0,00	0,00	0,00	0,00	0,00
Saneamento	0,00	0,00	0,00	0,00	0,00	0,00	0,00	0,00	0,00	0,00	0,00
Saneamento Básico Rural	0,00	0,00	0,00	0,00	0,00	0,00	0,00	0,00	0,00	0,00	0,00
Saneamento Básico Urbano	0,00	0,00	0,00	0,00	0,00	0,00	0,00	0,00	0,00	0,00	0,00
FU17 - Administração Geral	0,00	0,00	0,00	0,00	0,00	0,00	0,00	0,00	0,00	0,00	0,00
FU17 - Demais Subfunções	0,00	0,00	0,00	0,00	0,00	0,00	0,00	0,00	0,00	0,00	0,00
Gestão Ambiental	15.835.483,61	14.244.317,25	1.443.356,81	13.029.727,05	1,23	1.214.590,20	2.480.401,53	11.670.146,86	1,15	2.574.170,39	1.359.580,19
Preservação e Conservação Ambiental	9.078.776,26	7.263.160,26	99.964,62	6.421.534,36	0,61	841.625,90	1.234.603,46	5.558.369,57	0,55	1.704.790,69	863.164,79
Controle Ambiental	6.756.707,35	6.981.156,99	1.343.392,19	6.608.192,69	0,83	372.964,30	1.245.798,07	6.111.777,29	0,60	869.379,70	496.415,40
Recuperação de Áreas Degradadas	0,00	0,00	0,00	0,00	0,00	0,00	0,00	0,00	0,00	0,00	0,00
Recursos Hídricos	0,00	0,00	0,00	0,00	0,00	0,00	0,00	0,00	0,00	0,00	0,00
Meteorologia	0,00	0,00	0,00	0,00	0,00	0,00	0,00	0,00	0,00	0,00	0,00
FU18 - Administração Geral	0,00	0,00	0,00	0,00	0,00	0,00	0,00	0,00	0,00	0,00	0,00
FU18 - Demais Subfunções	0,00	0,00	0,00	0,00	0,00	0,00	0,00	0,00	0,00	0,00	0,00
Ciência e Tecnologia	0,00	0,00	0,00	0,00	0,00	0,00	0,00	0,00	0,00	0,00	0,00
Desenvolvimento Científico	0,00	0,00	0,00	0,00	0,00	0,00	0,00	0,00	0,00	0,00	0,00
Desenvolvimento Tecnológico e Engenharia	0,00	0,00	0,00	0,00	0,00	0,00	0,00	0,00	0,00	0,00	0,00
Difusão do Conhecimento Científico e Tecnológico	0,00	0,00	0,00	0,00	0,00	0,00	0,00	0,00	0,00	0,00	0,00
FU19 - Administração Geral	0,00	0,00	0,00	0,00	0,00	0,00	0,00	0,00	0,00	0,00	0,00
FU19 - Demais Subfunções	0,00	0,00	0,00	0,00	0,00	0,00	0,00	0,00	0,00	0,00	0,00
Agricultura	4.536.799,70	4.457.015,70	849.995,80	3.815.304,29	0,36	641.711,41	897.609,28	3.753.262,41	0,37	703.753,29	62.041,88
Abastecimento	277.081,94	257.081,94	-557,31	21.126,14	0,00	235.955,80	1.840,82	21.126,14	0,00	235.955,80	0,00
Extensão Rural	4.259.717,76	4.199.933,76	850.553,11	3.794.178,15	0,36	405.755,61	895.768,46	3.732.136,27	0,37	467.797,49	62.041,88
Irrigação	0,00	0,00	0,00	0,00	0,00	0,00	0,00	0,00	0,00	0,00	0,00
Promoção da Produção Agropecuária	0,00	0,00	0,00	0,00	0,00	0,00	0,00	0,00	0,00	0,00	0,00
Defesa Agropecuária	0,00	0,00	0,00	0,00	0,00	0,00	0,00	0,00	0,00	0,00	0,00
FU20 - Administração Geral	0,00	0,00	0,00	0,00	0,00	0,00	0,00	0,00	0,00	0,00	0,00
FU20 - Demais Subfunções	0,00	0,00	0,00	0,00	0,00	0,00	0,00	0,00	0,00	0,00	0,00
Organização Agrária	0,00	0,00	0,00	0,00	0,00	0,00	0,00	0,00	0,00	0,00	0,00
Reforma Agrária	0,00	0,00	0,00	0,00	0,00	0,00	0,00	0,00	0,00	0,00	0,00
Colonização	0,00	0,00	0,00	0,00	0,00	0,00	0,00	0,00	0,00	0,00	0,00
FU21 - Administração Geral	0,00	0,00	0,00	0,00	0,00	0,00	0,00	0,00	0,00	0,00	0,00
FU21 - Demais Subfunções	0,00	0,00	0,00	0,00	0,00	0,00	0,00	0,00	0,00	0,00	0,00
Indústria	3.712.165,60	3.763.311,66	662.289,52	3.661.806,06	0,35	101.505,60	725.797,48	3.643.798,94	0,36	119.512,72	18.007,12
Promoção Industrial	3.712.165,60	3.763.311,66	662.289,52	3.661.806,06	0,35	101.505,60	725.797,48	3.643.798,94	0,36	119.512,72	18.007,12
Produção Industrial	0,00	0,00	0,00	0,00	0,00	0,00	0,00	0,00	0,00	0,00	0,00
Mineração	0,00	0,00	0,00	0,00	0,00	0,00	0,00	0,00	0,00	0,00	0,00
Propriedade Industrial	0,00	0,00	0,00	0,00	0,00	0,00	0,00	0,00	0,00	0,00	0,00
Normalização e Qualidade	0,00	0,00	0,00	0,00	0,00	0,00	0,00	0,00	0,00	0,00	0,00
FU22 - Administração Geral	0,00	0,00	0,00	0,00	0,00	0,00	0,00	0,00	0,00	0,00	0,00
FU22 - Demais Subfunções	0,00	0,00	0,00	0,00	0,00	0,00	0,00	0,00	0,00	0,00	0,00
Comércio e Serviços	3.968.645,60	3.915.060,54	585.859,67	2.820.969,32	0,27	1.094.091,22	812.256,97	2.609.896,30	0,26	1.305.164,24	211.073,02
Promoção Comercial	44.345,60	44.260,54	-1,00	30.957,68	0,00	13.302,86	7.810,48	30.927,68	0,00	13.332,86	30,00
Comercialização	0,00	0,00	0,00	0,00	0,00	0,00	0,00	0,00	0,00	0,00	0,00
Comércio Exterior	0,00	0,00	0,00	0,00	0,00	0,00	0,00	0,00	0,00	0,00	0,00
Serviços Financeiros	0,00	0,00	0,00	0,00	0,00	0,00	0,00	0,00	0,00	0,00	0,00
Turismo	3.924.300,00	3.870.800,00	585.860,67	2.790.011,64	0,26	1.080.788,36	804.446,49	2.578.968,62	0,25	1.291.831,38	211.043,02
FU23 - Administração Geral	0,00	0,00	0,00	0,00	0,00	0,00	0,00	0,00	0,00	0,00	0,00
FU23 - Demais Subfunções	0,00	0,00	0,00	0,00	0,00	0,00	0,00	0,00	0,00	0,00	0,00
Comunicações	0,00	0,00	0,00	0,00	0,00	0,00	0,00	0,00	0,00	0,00	0,00
Comunicações Postais	0,00	0,00	0,00	0,00	0,00	0,00	0,00	0,00	0,00	0,00	0,00
Telecomunicações	0,00	0,00	0,00	0,00	0,00	0,00	0,00	0,00	0,00	0,00	0,00
FU24 - Administração Geral	0,00	0,00	0,00	0,00	0,00	0,00	0,00	0,00	0,00	0,00	0,00



Relatório Resumido de Execução Orçamentária
Prefeitura Municipal de Araçatuba - SP (Poder Executivo)
Orçamentos Fiscal e da Seguridade Social
CNPJ:
Exercício: 2024
Período de referência: 6º bimestre

Função/Subfunção	Execução da Despesa										
	DOTAÇÃO INICIAL	DOTAÇÃO ATUALIZADA (a)	DESPESAS EMPENHADAS NO BIMESTRE	DESPESAS EMPENHADAS ATÉ O BIMESTRE (b)	% (b/total b)	SALDO (c) = (a-b)	DESPESAS LIQUIDADAS NO BIMESTRE	DESPESAS LIQUIDADAS ATÉ O BIMESTRE (d)	% (d/total d)	SALDO (e) = (a-d)	INSCRITAS EM RESTOS A PAGAR NÃO PROCESSADOS (f)
FU24 - Demais Subfunções	0,00	0,00	0,00	0,00	0,00	0,00	0,00	0,00	0,00	0,00	0,00
Energia	2.375.880,00	7.856.560,00	1.680.680,00	7.656.560,00	0,73	200.000,00	1.283.638,02	7.234.212,80	0,71	622.347,20	422.347,20
Conservação de Energia	2.375.880,00	7.856.560,00	1.680.680,00	7.656.560,00	0,73	200.000,00	1.283.638,02	7.234.212,80	0,71	622.347,20	422.347,20
Energia Elétrica	0,00	0,00	0,00	0,00	0,00	0,00	0,00	0,00	0,00	0,00	0,00
Combustíveis Minerais	0,00	0,00	0,00	0,00	0,00	0,00	0,00	0,00	0,00	0,00	0,00
Biocombustíveis	0,00	0,00	0,00	0,00	0,00	0,00	0,00	0,00	0,00	0,00	0,00
FU25 - Administração Geral	0,00	0,00	0,00	0,00	0,00	0,00	0,00	0,00	0,00	0,00	0,00
FU25 - Demais Subfunções	0,00	0,00	0,00	0,00	0,00	0,00	0,00	0,00	0,00	0,00	0,00
Transporte	0,00	0,00	0,00	0,00	0,00	0,00	0,00	0,00	0,00	0,00	0,00
Transporte Aéreo	0,00	0,00	0,00	0,00	0,00	0,00	0,00	0,00	0,00	0,00	0,00
Transporte Rodoviário	0,00	0,00	0,00	0,00	0,00	0,00	0,00	0,00	0,00	0,00	0,00
Transporte Ferroviário	0,00	0,00	0,00	0,00	0,00	0,00	0,00	0,00	0,00	0,00	0,00
Transporte Hidroviário	0,00	0,00	0,00	0,00	0,00	0,00	0,00	0,00	0,00	0,00	0,00
Transportes Especiais	0,00	0,00	0,00	0,00	0,00	0,00	0,00	0,00	0,00	0,00	0,00
FU26 - Administração Geral	0,00	0,00	0,00	0,00	0,00	0,00	0,00	0,00	0,00	0,00	0,00
FU26 - Demais Subfunções	0,00	0,00	0,00	0,00	0,00	0,00	0,00	0,00	0,00	0,00	0,00
Desporto e Lazer	10.921.791,92	12.618.507,30	2.058.740,74	11.437.633,03	1,08	1.180.874,27	2.188.814,54	11.179.546,69	1,10	1.438.960,61	258.086,34
Desporto de Rendimento	0,00	0,00	0,00	0,00	0,00	0,00	0,00	0,00	0,00	0,00	0,00
Desporto Comunitário	10.921.791,92	12.618.507,30	2.058.740,74	11.437.633,03	1,08	1.180.874,27	2.188.814,54	11.179.546,69	1,10	1.438.960,61	258.086,34
Lazer	0,00	0,00	0,00	0,00	0,00	0,00	0,00	0,00	0,00	0,00	0,00
FU27 - Administração Geral	0,00	0,00	0,00	0,00	0,00	0,00	0,00	0,00	0,00	0,00	0,00
FU27 - Demais Subfunções	0,00	0,00	0,00	0,00	0,00	0,00	0,00	0,00	0,00	0,00	0,00
Encargos Especiais	82.138.230,00	83.557.630,00	6.098.999,39	81.023.622,31	7,68	2.534.007,69	14.399.117,28	81.006.448,38	8,00	2.551.181,62	17.173,93
Refinanciamento da Dívida Interna	0,00	0,00	0,00	0,00	0,00	0,00	0,00	0,00	0,00	0,00	0,00
Refinanciamento da Dívida Externa	0,00	0,00	0,00	0,00	0,00	0,00	0,00	0,00	0,00	0,00	0,00
Serviço da Dívida Interna	0,00	0,00	0,00	0,00	0,00	0,00	0,00	0,00	0,00	0,00	0,00
Serviço da Dívida Externa	0,00	0,00	0,00	0,00	0,00	0,00	0,00	0,00	0,00	0,00	0,00
Transferências	0,00	0,00	0,00	0,00	0,00	0,00	0,00	0,00	0,00	0,00	0,00
Outros Encargos Especiais	82.138.230,00	83.557.630,00	6.098.999,39	81.023.622,31	7,68	2.534.007,69	14.399.117,28	81.006.448,38	8,00	2.551.181,62	17.173,93
Transferências para a Educação Básica	0,00	0,00	0,00	0,00	0,00	0,00	0,00	0,00	0,00	0,00	0,00
FU28 - Demais Subfunções	0,00	0,00	0,00	0,00	0,00	0,00	0,00	0,00	0,00	0,00	0,00
Reserva de Contingência	2.832.896,22	2.832.896,22				2.832.896,22				2.832.896,22	
DESPESAS (INTRA-ORÇAMENTÁRIAS) (II)	4.312.000,00	6.072.000,00	286.914,26	5.950.134,60	0,56	121.865,40	689.659,42	5.950.134,60	0,59	121.865,40	0,00
TOTAL (III) = (I + II)	1.044.793.769,31	1.182.321.985,13	104.042.529,87	1.055.155.552,93	100,00	127.166.432,20	199.159.354,43	1.011.987.714,66	100,00	170.334.270,47	43.167.838,27

RREO-Anexo 02 | Tabela 2.0 - Demonstrativo da Execução das Despesas por Função/Subfunção | Total das Despesas Intra-Orçamentárias

Função/Subfunção - Intra	Execução da Despesa - Intra										
	DOTAÇÃO INICIAL	DOTAÇÃO ATUALIZADA (a)	DESPESAS EMPENHADAS NO BIMESTRE	DESPESAS EMPENHADAS ATÉ O BIMESTRE (b)	% (b/III b)	SALDO (c) = (a-b)	DESPESAS LIQUIDADAS NO BIMESTRE	DESPESAS LIQUIDADAS ATÉ O BIMESTRE (d)	% (d/III d)	SALDO (e) = (a-d)	INSCRITAS EM RESTOS A PAGAR NÃO PROCESSADOS (f)
DESPESAS (INTRA-ORÇAMENTÁRIAS) (II)	4.312.000,00	6.072.000,00	286.914,26	5.950.134,60	0,56	121.865,40	689.659,42	5.950.134,60	0,59	121.865,40	0,00
Legislativa	0,00	0,00	0,00	0,00	0,00	0,00	0,00	0,00	0,00	0,00	0,00
Ação Legislativa	0,00	0,00	0,00	0,00	0,00	0,00	0,00	0,00	0,00	0,00	0,00
Controle Externo	0,00	0,00	0,00	0,00	0,00	0,00	0,00	0,00	0,00	0,00	0,00
FU01 - Administração Geral	0,00	0,00	0,00	0,00	0,00	0,00	0,00	0,00	0,00	0,00	0,00
FU01 - Demais Subfunções	0,00	0,00	0,00	0,00	0,00	0,00	0,00	0,00	0,00	0,00	0,00
Judiciária	0,00	0,00	0,00	0,00	0,00	0,00	0,00	0,00	0,00	0,00	0,00
Ação Judiciária	0,00	0,00	0,00	0,00	0,00	0,00	0,00	0,00	0,00	0,00	0,00
Defesa do Interesse Público no Processo Judiciário	0,00	0,00	0,00	0,00	0,00	0,00	0,00	0,00	0,00	0,00	0,00
FU02 - Administração Geral	0,00	0,00	0,00	0,00	0,00	0,00	0,00	0,00	0,00	0,00	0,00
FU02 - Demais Subfunções	0,00	0,00	0,00	0,00	0,00	0,00	0,00	0,00	0,00	0,00	0,00
Essencial à Justiça	0,00	0,00	0,00	0,00	0,00	0,00	0,00	0,00	0,00	0,00	0,00
Defesa da Ordem Jurídica	0,00	0,00	0,00	0,00	0,00	0,00	0,00	0,00	0,00	0,00	0,00



Relatório Resumido de Execução Orçamentária
Prefeitura Municipal de Araçatuba - SP (Poder Executivo)
Orçamentos Fiscal e da Seguridade Social
CNPJ:
Exercício: 2024
Período de referência: 6º bimestre

Função/Subfunção - Intra	Execução da Despesa - Intra										
	DOTAÇÃO INICIAL	DOTAÇÃO ATUALIZADA (a)	DESPESAS EMPENHADAS NO BIMESTRE	DESPESAS EMPENHADAS ATÉ O BIMESTRE (b)	% (b/III b)	SALDO (c) = (a-b)	DESPESAS LIQUIDADAS NO BIMESTRE	DESPESAS LIQUIDADAS ATÉ O BIMESTRE (d)	% (d/III d)	SALDO (e) = (a-d)	INSCRITAS EM RESTOS A PAGAR NÃO PROCESSADOS (f)
Representação Judicial e Extrajudicial	0,00	0,00	0,00	0,00	0,00	0,00	0,00	0,00	0,00	0,00	0,00
FU03 - Administração Geral	0,00	0,00	0,00	0,00	0,00	0,00	0,00	0,00	0,00	0,00	0,00
FU03 - Demais Subfunções	0,00	0,00	0,00	0,00	0,00	0,00	0,00	0,00	0,00	0,00	0,00
Administração	1.800.000,00	3.350.000,00	80.555,54	3.280.555,54	0,31	69.444,46	225.129,04	3.280.555,54	0,32	69.444,46	0,00
Planejamento e Orçamento	0,00	0,00	0,00	0,00	0,00	0,00	0,00	0,00	0,00	0,00	0,00
FU04 - Administração Geral	1.800.000,00	1.350.000,00	80.555,54	1.280.555,54	0,12	69.444,46	225.129,04	1.280.555,54	0,13	69.444,46	0,00
Administração Financeira	0,00	0,00	0,00	0,00	0,00	0,00	0,00	0,00	0,00	0,00	0,00
Controle Interno	0,00	0,00	0,00	0,00	0,00	0,00	0,00	0,00	0,00	0,00	0,00
Normatização e Fiscalização	0,00	0,00	0,00	0,00	0,00	0,00	0,00	0,00	0,00	0,00	0,00
Tecnologia da Informação	0,00	0,00	0,00	0,00	0,00	0,00	0,00	0,00	0,00	0,00	0,00
Ordenamento Territorial	0,00	0,00	0,00	0,00	0,00	0,00	0,00	0,00	0,00	0,00	0,00
Formação de Recursos Humanos	0,00	0,00	0,00	0,00	0,00	0,00	0,00	0,00	0,00	0,00	0,00
Administração de Receitas	0,00	0,00	0,00	0,00	0,00	0,00	0,00	0,00	0,00	0,00	0,00
Administração de Concessões	0,00	2.000.000,00	0,00	2.000.000,00	0,19	0,00	0,00	2.000.000,00	0,20	0,00	0,00
Comunicação Social	0,00	0,00	0,00	0,00	0,00	0,00	0,00	0,00	0,00	0,00	0,00
FU04 - Demais Subfunções	0,00	0,00	0,00	0,00	0,00	0,00	0,00	0,00	0,00	0,00	0,00
Defesa Nacional	0,00	0,00	0,00	0,00	0,00	0,00	0,00	0,00	0,00	0,00	0,00
Defesa Aérea	0,00	0,00	0,00	0,00	0,00	0,00	0,00	0,00	0,00	0,00	0,00
Defesa Naval	0,00	0,00	0,00	0,00	0,00	0,00	0,00	0,00	0,00	0,00	0,00
Defesa Terrestre	0,00	0,00	0,00	0,00	0,00	0,00	0,00	0,00	0,00	0,00	0,00
FU05 - Administração Geral	0,00	0,00	0,00	0,00	0,00	0,00	0,00	0,00	0,00	0,00	0,00
FU05 - Demais Subfunções	0,00	0,00	0,00	0,00	0,00	0,00	0,00	0,00	0,00	0,00	0,00
Segurança Pública	0,00	0,00	0,00	0,00	0,00	0,00	0,00	0,00	0,00	0,00	0,00
Policamento	0,00	0,00	0,00	0,00	0,00	0,00	0,00	0,00	0,00	0,00	0,00
Defesa Civil	0,00	0,00	0,00	0,00	0,00	0,00	0,00	0,00	0,00	0,00	0,00
Informação e Inteligência	0,00	0,00	0,00	0,00	0,00	0,00	0,00	0,00	0,00	0,00	0,00
FU06 - Administração Geral	0,00	0,00	0,00	0,00	0,00	0,00	0,00	0,00	0,00	0,00	0,00
FU06 - Demais Subfunções	0,00	0,00	0,00	0,00	0,00	0,00	0,00	0,00	0,00	0,00	0,00
Relações Exteriores	0,00	0,00	0,00	0,00	0,00	0,00	0,00	0,00	0,00	0,00	0,00
Relações Diplomáticas	0,00	0,00	0,00	0,00	0,00	0,00	0,00	0,00	0,00	0,00	0,00
Cooperação Internacional	0,00	0,00	0,00	0,00	0,00	0,00	0,00	0,00	0,00	0,00	0,00
FU07 - Administração Geral	0,00	0,00	0,00	0,00	0,00	0,00	0,00	0,00	0,00	0,00	0,00
FU07 - Demais Subfunções	0,00	0,00	0,00	0,00	0,00	0,00	0,00	0,00	0,00	0,00	0,00
Assistência Social	0,00	0,00	0,00	0,00	0,00	0,00	0,00	0,00	0,00	0,00	0,00
Assistência ao Idoso	0,00	0,00	0,00	0,00	0,00	0,00	0,00	0,00	0,00	0,00	0,00
Assistência ao Portador de Deficiência	0,00	0,00	0,00	0,00	0,00	0,00	0,00	0,00	0,00	0,00	0,00
Assistência à Criança e ao Adolescente	0,00	0,00	0,00	0,00	0,00	0,00	0,00	0,00	0,00	0,00	0,00
Assistência Comunitária	0,00	0,00	0,00	0,00	0,00	0,00	0,00	0,00	0,00	0,00	0,00
FU08 - Administração Geral	0,00	0,00	0,00	0,00	0,00	0,00	0,00	0,00	0,00	0,00	0,00
FU08 - Demais Subfunções	0,00	0,00	0,00	0,00	0,00	0,00	0,00	0,00	0,00	0,00	0,00
Previdência Social	0,00	0,00	0,00	0,00	0,00	0,00	0,00	0,00	0,00	0,00	0,00
Previdência Básica	0,00	0,00	0,00	0,00	0,00	0,00	0,00	0,00	0,00	0,00	0,00
Previdência do Regime Estatutário	0,00	0,00	0,00	0,00	0,00	0,00	0,00	0,00	0,00	0,00	0,00
Previdência Complementar	0,00	0,00	0,00	0,00	0,00	0,00	0,00	0,00	0,00	0,00	0,00
Previdência Especial	0,00	0,00	0,00	0,00	0,00	0,00	0,00	0,00	0,00	0,00	0,00
FU09 - Administração Geral	0,00	0,00	0,00	0,00	0,00	0,00	0,00	0,00	0,00	0,00	0,00
FU09 - Demais Subfunções	0,00	0,00	0,00	0,00	0,00	0,00	0,00	0,00	0,00	0,00	0,00
Saúde	0,00	0,00	0,00	0,00	0,00	0,00	0,00	0,00	0,00	0,00	0,00
Atenção Básica	0,00	0,00	0,00	0,00	0,00	0,00	0,00	0,00	0,00	0,00	0,00
Assistência Hospitalar e Ambulatorial	0,00	0,00	0,00	0,00	0,00	0,00	0,00	0,00	0,00	0,00	0,00
Suporte Profilático e Terapêutico	0,00	0,00	0,00	0,00	0,00	0,00	0,00	0,00	0,00	0,00	0,00
Vigilância Sanitária	0,00	0,00	0,00	0,00	0,00	0,00	0,00	0,00	0,00	0,00	0,00
Vigilância Epidemiológica	0,00	0,00	0,00	0,00	0,00	0,00	0,00	0,00	0,00	0,00	0,00
Alimentação e Nutrição	0,00	0,00	0,00	0,00	0,00	0,00	0,00	0,00	0,00	0,00	0,00
FU10 - Administração Geral	0,00	0,00	0,00	0,00	0,00	0,00	0,00	0,00	0,00	0,00	0,00

Este documento é cópia do original, assinado digitalmente por CNPJ 45511847000179 em 31/01/2025 às 08:06:58 (GMT -03:00).

Para conferir o original, acesse: <https://www.dioe.com.br/verificador/aa87-d687-4197-f148-cc>



Relatório Resumido de Execução Orçamentária
Prefeitura Municipal de Araçatuba - SP (Poder Executivo)
Orçamentos Fiscal e da Seguridade Social
CNPJ:
Exercício: 2024
Período de referência: 6º bimestre

Função/Subfunção - Intra	Execução da Despesa - Intra										
	DOTAÇÃO INICIAL	DOTAÇÃO ATUALIZADA (a)	DESPESAS EMPENHADAS NO BIMESTRE	DESPESAS EMPENHADAS ATÉ O BIMESTRE (b)	% (b/III b)	SALDO (c) = (a-b)	DESPESAS LIQUIDADAS NO BIMESTRE	DESPESAS LIQUIDADAS ATÉ O BIMESTRE (d)	% (d/III d)	SALDO (e) = (a-d)	INSCRITAS EM RESTOS A PAGAR NÃO PROCESSADOS (f)
FU10 - Demais Subfunções	0,00	0,00	0,00	0,00	0,00	0,00	0,00	0,00	0,00	0,00	0,00
Trabalho	0,00	0,00	0,00	0,00	0,00	0,00	0,00	0,00	0,00	0,00	0,00
Proteção e Benefícios ao Trabalhador	0,00	0,00	0,00	0,00	0,00	0,00	0,00	0,00	0,00	0,00	0,00
Relações de Trabalho	0,00	0,00	0,00	0,00	0,00	0,00	0,00	0,00	0,00	0,00	0,00
Empregabilidade	0,00	0,00	0,00	0,00	0,00	0,00	0,00	0,00	0,00	0,00	0,00
Fomento ao Trabalho	0,00	0,00	0,00	0,00	0,00	0,00	0,00	0,00	0,00	0,00	0,00
FU11 - Administração Geral	0,00	0,00	0,00	0,00	0,00	0,00	0,00	0,00	0,00	0,00	0,00
FU11 - Demais Subfunções	0,00	0,00	0,00	0,00	0,00	0,00	0,00	0,00	0,00	0,00	0,00
Educação	0,00	0,00	0,00	0,00	0,00	0,00	0,00	0,00	0,00	0,00	0,00
Ensino Fundamental	0,00	0,00	0,00	0,00	0,00	0,00	0,00	0,00	0,00	0,00	0,00
Ensino Médio	0,00	0,00	0,00	0,00	0,00	0,00	0,00	0,00	0,00	0,00	0,00
Ensino Profissional	0,00	0,00	0,00	0,00	0,00	0,00	0,00	0,00	0,00	0,00	0,00
Ensino Superior	0,00	0,00	0,00	0,00	0,00	0,00	0,00	0,00	0,00	0,00	0,00
Educação Infantil	0,00	0,00	0,00	0,00	0,00	0,00	0,00	0,00	0,00	0,00	0,00
Educação de Jovens e Adultos	0,00	0,00	0,00	0,00	0,00	0,00	0,00	0,00	0,00	0,00	0,00
Educação Especial	0,00	0,00	0,00	0,00	0,00	0,00	0,00	0,00	0,00	0,00	0,00
Educação Básica	0,00	0,00	0,00	0,00	0,00	0,00	0,00	0,00	0,00	0,00	0,00
FU12 - Administração Geral	0,00	0,00	0,00	0,00	0,00	0,00	0,00	0,00	0,00	0,00	0,00
FU12 - Demais Subfunções	0,00	0,00	0,00	0,00	0,00	0,00	0,00	0,00	0,00	0,00	0,00
Cultura	0,00	0,00	0,00	0,00	0,00	0,00	0,00	0,00	0,00	0,00	0,00
Patrimônio Histórico Artístico e Arqueológico	0,00	0,00	0,00	0,00	0,00	0,00	0,00	0,00	0,00	0,00	0,00
Difusão Cultural	0,00	0,00	0,00	0,00	0,00	0,00	0,00	0,00	0,00	0,00	0,00
FU13 - Administração Geral	0,00	0,00	0,00	0,00	0,00	0,00	0,00	0,00	0,00	0,00	0,00
FU13 - Demais Subfunções	0,00	0,00	0,00	0,00	0,00	0,00	0,00	0,00	0,00	0,00	0,00
Direitos da Cidadania	0,00	0,00	0,00	0,00	0,00	0,00	0,00	0,00	0,00	0,00	0,00
Custódia e Reintegração Social	0,00	0,00	0,00	0,00	0,00	0,00	0,00	0,00	0,00	0,00	0,00
Direitos Individuais Coletivos e Difusos	0,00	0,00	0,00	0,00	0,00	0,00	0,00	0,00	0,00	0,00	0,00
Assistência aos Povos Indígenas	0,00	0,00	0,00	0,00	0,00	0,00	0,00	0,00	0,00	0,00	0,00
FU14 - Administração Geral	0,00	0,00	0,00	0,00	0,00	0,00	0,00	0,00	0,00	0,00	0,00
FU14 - Demais Subfunções	0,00	0,00	0,00	0,00	0,00	0,00	0,00	0,00	0,00	0,00	0,00
Urbanismo	0,00	0,00	0,00	0,00	0,00	0,00	0,00	0,00	0,00	0,00	0,00
Infra-Estrutura Urbana	0,00	0,00	0,00	0,00	0,00	0,00	0,00	0,00	0,00	0,00	0,00
Serviços Urbanos	0,00	0,00	0,00	0,00	0,00	0,00	0,00	0,00	0,00	0,00	0,00
Transportes Coletivos Urbanos	0,00	0,00	0,00	0,00	0,00	0,00	0,00	0,00	0,00	0,00	0,00
FU15 - Administração Geral	0,00	0,00	0,00	0,00	0,00	0,00	0,00	0,00	0,00	0,00	0,00
FU15 - Demais Subfunções	0,00	0,00	0,00	0,00	0,00	0,00	0,00	0,00	0,00	0,00	0,00
Habituação	0,00	0,00	0,00	0,00	0,00	0,00	0,00	0,00	0,00	0,00	0,00
Habituação Rural	0,00	0,00	0,00	0,00	0,00	0,00	0,00	0,00	0,00	0,00	0,00
Habituação Urbana	0,00	0,00	0,00	0,00	0,00	0,00	0,00	0,00	0,00	0,00	0,00
FU16 - Administração Geral	0,00	0,00	0,00	0,00	0,00	0,00	0,00	0,00	0,00	0,00	0,00
FU16 - Demais Subfunções	0,00	0,00	0,00	0,00	0,00	0,00	0,00	0,00	0,00	0,00	0,00
Saneamento	0,00	0,00	0,00	0,00	0,00	0,00	0,00	0,00	0,00	0,00	0,00
Saneamento Básico Rural	0,00	0,00	0,00	0,00	0,00	0,00	0,00	0,00	0,00	0,00	0,00
Saneamento Básico Urbano	0,00	0,00	0,00	0,00	0,00	0,00	0,00	0,00	0,00	0,00	0,00
FU17 - Administração Geral	0,00	0,00	0,00	0,00	0,00	0,00	0,00	0,00	0,00	0,00	0,00
FU17 - Demais Subfunções	0,00	0,00	0,00	0,00	0,00	0,00	0,00	0,00	0,00	0,00	0,00
Gestão Ambiental	0,00	0,00	0,00	0,00	0,00	0,00	0,00	0,00	0,00	0,00	0,00
Preservação e Conservação Ambiental	0,00	0,00	0,00	0,00	0,00	0,00	0,00	0,00	0,00	0,00	0,00
Controle Ambiental	0,00	0,00	0,00	0,00	0,00	0,00	0,00	0,00	0,00	0,00	0,00
Recuperação de Áreas Degradadas	0,00	0,00	0,00	0,00	0,00	0,00	0,00	0,00	0,00	0,00	0,00
Recursos Hídricos	0,00	0,00	0,00	0,00	0,00	0,00	0,00	0,00	0,00	0,00	0,00
Meteorologia	0,00	0,00	0,00	0,00	0,00	0,00	0,00	0,00	0,00	0,00	0,00
FU18 - Administração Geral	0,00	0,00	0,00	0,00	0,00	0,00	0,00	0,00	0,00	0,00	0,00
FU18 - Demais Subfunções	0,00	0,00	0,00	0,00	0,00	0,00	0,00	0,00	0,00	0,00	0,00
Ciência e Tecnologia	0,00	0,00	0,00	0,00	0,00	0,00	0,00	0,00	0,00	0,00	0,00

Este documento é cópia do original, assinado digitalmente por CNPJ 45511847000179 em 31/01/2025 às 08:06:58 (GMT -03:00).

Para conferir o original, acesse: <https://www.dioe.com.br/verificador/aa87-d687-4197-f148-cc>




Relatório Resumido de Execução Orçamentária
Prefeitura Municipal de Araçatuba - SP (Poder Executivo)
Orçamentos Fiscal e da Seguridade Social
CNPJ:
Exercício: 2024
Período de referência: 6º bimestre

Função/Subfunção - Intra	Execução da Despesa - Intra										
	DOTAÇÃO INICIAL	DOTAÇÃO ATUALIZADA (a)	DESPESAS EMPENHADAS NO BIMESTRE	DESPESAS EMPENHADAS ATÉ O BIMESTRE (b)	% (b/III b)	SALDO (c) = (a-b)	DESPESAS LIQUIDADAS NO BIMESTRE	DESPESAS LIQUIDADAS ATÉ O BIMESTRE (d)	% (d/III d)	SALDO (e) = (a-d)	INSCRITAS EM RESTOS A PAGAR NÃO PROCESSADOS (f)
Desenvolvimento Científico	0,00	0,00	0,00	0,00	0,00	0,00	0,00	0,00	0,00	0,00	0,00
Desenvolvimento Tecnológico e Engenharia	0,00	0,00	0,00	0,00	0,00	0,00	0,00	0,00	0,00	0,00	0,00
Difusão do Conhecimento Científico e Tecnológico	0,00	0,00	0,00	0,00	0,00	0,00	0,00	0,00	0,00	0,00	0,00
FU19 - Administração Geral	0,00	0,00	0,00	0,00	0,00	0,00	0,00	0,00	0,00	0,00	0,00
FU19 - Demais Subfunções	0,00	0,00	0,00	0,00	0,00	0,00	0,00	0,00	0,00	0,00	0,00
Agricultura	0,00	0,00	0,00	0,00	0,00	0,00	0,00	0,00	0,00	0,00	0,00
Abastecimento	0,00	0,00	0,00	0,00	0,00	0,00	0,00	0,00	0,00	0,00	0,00
Extensão Rural	0,00	0,00	0,00	0,00	0,00	0,00	0,00	0,00	0,00	0,00	0,00
Irrigação	0,00	0,00	0,00	0,00	0,00	0,00	0,00	0,00	0,00	0,00	0,00
Promoção da Produção Agropecuária	0,00	0,00	0,00	0,00	0,00	0,00	0,00	0,00	0,00	0,00	0,00
Defesa Agropecuária	0,00	0,00	0,00	0,00	0,00	0,00	0,00	0,00	0,00	0,00	0,00
FU20 - Administração Geral	0,00	0,00	0,00	0,00	0,00	0,00	0,00	0,00	0,00	0,00	0,00
FU20 - Demais Subfunções	0,00	0,00	0,00	0,00	0,00	0,00	0,00	0,00	0,00	0,00	0,00
Organização Agrária	0,00	0,00	0,00	0,00	0,00	0,00	0,00	0,00	0,00	0,00	0,00
Reforma Agrária	0,00	0,00	0,00	0,00	0,00	0,00	0,00	0,00	0,00	0,00	0,00
Colonização	0,00	0,00	0,00	0,00	0,00	0,00	0,00	0,00	0,00	0,00	0,00
FU21 - Administração Geral	0,00	0,00	0,00	0,00	0,00	0,00	0,00	0,00	0,00	0,00	0,00
FU21 - Demais Subfunções	0,00	0,00	0,00	0,00	0,00	0,00	0,00	0,00	0,00	0,00	0,00
Indústria	0,00	0,00	0,00	0,00	0,00	0,00	0,00	0,00	0,00	0,00	0,00
Promoção Industrial	0,00	0,00	0,00	0,00	0,00	0,00	0,00	0,00	0,00	0,00	0,00
Produção Industrial	0,00	0,00	0,00	0,00	0,00	0,00	0,00	0,00	0,00	0,00	0,00
Mineração	0,00	0,00	0,00	0,00	0,00	0,00	0,00	0,00	0,00	0,00	0,00
Propriedade Industrial	0,00	0,00	0,00	0,00	0,00	0,00	0,00	0,00	0,00	0,00	0,00
Normalização e Qualidade	0,00	0,00	0,00	0,00	0,00	0,00	0,00	0,00	0,00	0,00	0,00
FU22 - Administração Geral	0,00	0,00	0,00	0,00	0,00	0,00	0,00	0,00	0,00	0,00	0,00
FU22 - Demais Subfunções	0,00	0,00	0,00	0,00	0,00	0,00	0,00	0,00	0,00	0,00	0,00
Comércio e Serviços	0,00	0,00	0,00	0,00	0,00	0,00	0,00	0,00	0,00	0,00	0,00
Promoção Comercial	0,00	0,00	0,00	0,00	0,00	0,00	0,00	0,00	0,00	0,00	0,00
Comercialização	0,00	0,00	0,00	0,00	0,00	0,00	0,00	0,00	0,00	0,00	0,00
Comércio Exterior	0,00	0,00	0,00	0,00	0,00	0,00	0,00	0,00	0,00	0,00	0,00
Serviços Financeiros	0,00	0,00	0,00	0,00	0,00	0,00	0,00	0,00	0,00	0,00	0,00
Turismo	0,00	0,00	0,00	0,00	0,00	0,00	0,00	0,00	0,00	0,00	0,00
FU23 - Administração Geral	0,00	0,00	0,00	0,00	0,00	0,00	0,00	0,00	0,00	0,00	0,00
FU23 - Demais Subfunções	0,00	0,00	0,00	0,00	0,00	0,00	0,00	0,00	0,00	0,00	0,00
Comunicações	0,00	0,00	0,00	0,00	0,00	0,00	0,00	0,00	0,00	0,00	0,00
Comunicações Postais	0,00	0,00	0,00	0,00	0,00	0,00	0,00	0,00	0,00	0,00	0,00
Telecomunicações	0,00	0,00	0,00	0,00	0,00	0,00	0,00	0,00	0,00	0,00	0,00
FU24 - Administração Geral	0,00	0,00	0,00	0,00	0,00	0,00	0,00	0,00	0,00	0,00	0,00
FU24 - Demais Subfunções	0,00	0,00	0,00	0,00	0,00	0,00	0,00	0,00	0,00	0,00	0,00
Energia	0,00	0,00	0,00	0,00	0,00	0,00	0,00	0,00	0,00	0,00	0,00
Conservação de Energia	0,00	0,00	0,00	0,00	0,00	0,00	0,00	0,00	0,00	0,00	0,00
Energia Elétrica	0,00	0,00	0,00	0,00	0,00	0,00	0,00	0,00	0,00	0,00	0,00
Combustíveis Minerais	0,00	0,00	0,00	0,00	0,00	0,00	0,00	0,00	0,00	0,00	0,00
Biocombustíveis	0,00	0,00	0,00	0,00	0,00	0,00	0,00	0,00	0,00	0,00	0,00
FU25 - Administração Geral	0,00	0,00	0,00	0,00	0,00	0,00	0,00	0,00	0,00	0,00	0,00
FU25 - Demais Subfunções	0,00	0,00	0,00	0,00	0,00	0,00	0,00	0,00	0,00	0,00	0,00
Transporte	0,00	0,00	0,00	0,00	0,00	0,00	0,00	0,00	0,00	0,00	0,00
Transporte Aéreo	0,00	0,00	0,00	0,00	0,00	0,00	0,00	0,00	0,00	0,00	0,00
Transporte Rodoviário	0,00	0,00	0,00	0,00	0,00	0,00	0,00	0,00	0,00	0,00	0,00
Transporte Ferroviário	0,00	0,00	0,00	0,00	0,00	0,00	0,00	0,00	0,00	0,00	0,00
Transporte Hidroviário	0,00	0,00	0,00	0,00	0,00	0,00	0,00	0,00	0,00	0,00	0,00
Transportes Especiais	0,00	0,00	0,00	0,00	0,00	0,00	0,00	0,00	0,00	0,00	0,00
FU26 - Administração Geral	0,00	0,00	0,00	0,00	0,00	0,00	0,00	0,00	0,00	0,00	0,00
FU26 - Demais Subfunções	0,00	0,00	0,00	0,00	0,00	0,00	0,00	0,00	0,00	0,00	0,00
Desporto e Lazer	0,00	0,00	0,00	0,00	0,00	0,00	0,00	0,00	0,00	0,00	0,00

Este documento é cópia do original, assinado digitalmente por CNPJ 45511847000179 em 31/01/2025 às 08:06:58 (GMT -03:00).

Para conferir o original, acesse: <https://www.dioe.com.br/verificador/aa87-d687-4197-f148-cc>




 <p>Sistema de Informações Contábeis e Fiscais do Setor Público Brasileiro TESOURO NACIONAL</p>	Relatório Resumido de Execução Orçamentária
	Prefeitura Municipal de Araçatuba - SP (Poder Executivo)
	Orçamentos Fiscal e da Seguridade Social
	CNPJ:
	Exercício: 2024
Período de referência: 6º bimestre	

Função/Subfunção - Intra	Execução da Despesa - Intra										
	DOTAÇÃO INICIAL	DOTAÇÃO ATUALIZADA (a)	DESPESAS EMPENHADAS NO BIMESTRE	DESPESAS EMPENHADAS ATÉ O BIMESTRE (b)	% (b/III b)	SALDO (c) = (a-b)	DESPESAS LIQUIDADAS NO BIMESTRE	DESPESAS LIQUIDADAS ATÉ O BIMESTRE (d)	% (d/III d)	SALDO (e) = (a-d)	INSCRITAS EM RESTOS A PAGAR NÃO PROCESSADOS (f)
Desporto de Rendimento	0,00	0,00	0,00	0,00	0,00	0,00	0,00	0,00	0,00	0,00	0,00
Desporto Comunitário	0,00	0,00	0,00	0,00	0,00	0,00	0,00	0,00	0,00	0,00	0,00
Lazer	0,00	0,00	0,00	0,00	0,00	0,00	0,00	0,00	0,00	0,00	0,00
FU27 - Administração Geral	0,00	0,00	0,00	0,00	0,00	0,00	0,00	0,00	0,00	0,00	0,00
FU27 - Demais Subfunções	0,00	0,00	0,00	0,00	0,00	0,00	0,00	0,00	0,00	0,00	0,00
Encargos Especiais	2.512.000,00	2.722.000,00	206.358,72	2.669.579,06	0,25	52.420,94	464.530,38	2.669.579,06	0,26	52.420,94	0,00
Refinanciamento da Dívida Interna	0,00	0,00	0,00	0,00	0,00	0,00	0,00	0,00	0,00	0,00	0,00
Refinanciamento da Dívida Externa	0,00	0,00	0,00	0,00	0,00	0,00	0,00	0,00	0,00	0,00	0,00
Serviço da Dívida Interna	0,00	0,00	0,00	0,00	0,00	0,00	0,00	0,00	0,00	0,00	0,00
Serviço da Dívida Externa	0,00	0,00	0,00	0,00	0,00	0,00	0,00	0,00	0,00	0,00	0,00
Transferências	0,00	0,00	0,00	0,00	0,00	0,00	0,00	0,00	0,00	0,00	0,00
Outros Encargos Especiais	2.512.000,00	2.722.000,00	206.358,72	2.669.579,06	0,25	52.420,94	464.530,38	2.669.579,06	0,26	52.420,94	0,00
Transferências para a Educação Básica	0,00	0,00	0,00	0,00	0,00	0,00	0,00	0,00	0,00	0,00	0,00
FU28 - Demais Subfunções	0,00	0,00	0,00	0,00	0,00	0,00	0,00	0,00	0,00	0,00	0,00
Reserva de Contingência											

Este documento é cópia do original, assinado digitalmente por CNPJ 45511847000179 em 31/01/2025 às 08:06:58 (GMT -03:00).

Para conferir o original, acesse: <https://www.dfoe.com.br/verificador/aa87-d687-4197-f148-cc>




 Sistema de Informações Contábeis e Fiscais do Setor Público Brasileiro TESOURO NACIONAL	Relatório Resumido de Execução Orçamentária
	Prefeitura Municipal de Araçatuba - SP (Poder Executivo)
	Orçamentos Fiscal e da Seguridade Social
	CNPJ:
	Exercício: 2024
	Período de referência: 6º bimestre

RREO-Anexo 02 | Tabela 2.0 - Demonstrativo da Execução das Despesas por Função/Subfunção

Notas Explicativas	Valores
Notas Explicativas	31/12/2024
Notas Explicativas	-




 <p>Sistema de Informações Contábeis e Fiscais do Setor Público Brasileiro TESOURO NACIONAL</p>	Relatório Resumido de Execução Orçamentária
	Prefeitura Municipal de Araçatuba - SP (Poder Executivo)
	Orçamentos Fiscal e da Seguridade Social
	CNPJ:
	Exercício: 2024
	Período de referência: 6º bimestre

RREO-Anexo 03 | Tabela 3.2 - Demonstrativo da Receita Corrente Líquida - Municípios

Demonstrativo da Receita Corrente Líquida	Evolução da Receita Corrente Líquida												TOTAL (ÚLTIMOS 12 MESES)	PREVISÃO ATUALIZADA 2024
	<-MR-11>	<-MR-10>	<-MR-9>	<-MR-8>	<-MR-7>	<-MR-6>	<-MR-5>	<-MR-4>	<-MR-3>	<-MR-2>	<-MR-1>	<-MR>		
RECEITAS CORRENTES (I)	99.417.251,92	83.613.124,92	90.697.648,80	108.434.621,07	88.137.315,46	85.821.026,18	82.135.369,91	75.717.418,67	68.485.705,10	84.248.156,67	74.718.012,53	101.525.883,05	1.042.961.534,28	1.067.696.024,56
Impostos, Taxas e Contribuições de Melhoria	16.131.538,90	18.618.239,30	31.939.324,70	45.229.532,01	26.930.137,84	19.222.417,14	20.017.220,65	21.888.494,47	19.252.944,82	21.341.426,07	20.019.278,58	26.323.613,89	286.914.168,37	280.097.812,59
IPTU	1.287.508,46	2.956.928,03	11.907.044,09	20.942.887,96	7.305.657,38	2.759.124,69	2.693.301,33	2.432.237,74	3.099.826,28	2.734.397,83	4.110.860,82	64.900.049,85	68.910.258,48	64.900.049,85
ISS	10.187.496,79	10.045.392,32	9.814.926,36	10.116.728,03	10.908.348,20	10.366.708,48	10.879.660,76	10.982.181,40	11.032.151,62	11.166.847,32	11.099.001,83	12.220.762,44	128.820.205,55	112.997.436,30
IRFBI	1.187.216,71	1.235.779,20	1.488.504,80	1.560.426,47	1.835.330,85	1.511.888,46	1.678.867,60	3.172.988,82	1.424.839,59	2.356.675,72	1.363.870,96	1.768.837,65	20.592.225,83	28.900.979,22
IRRF	2.419.139,42	2.464.412,12	2.506.064,78	2.869.706,52	2.952.365,79	2.726.494,18	2.956.422,06	3.172.988,82	2.653.211,76	2.988.052,75	2.985.077,96	5.531.678,22	36.224.964,40	26.026.814,20
Outros Impostos, Taxas e Contribuições de Melhoria	1.050.175,52	1.915.727,63	6.192.784,67	9.739.783,03	3.928.435,62	1.858.201,33	1.771.994,99	1.860.687,08	1.710.504,11	1.820.024,00	1.836.930,00	2.691.474,76	36.376.722,74	43.262.324,39
Contribuições	797.986,04	907.234,51	1.472.855,25	1.194.054,92	1.609.526,46	1.247.422,00	1.196.694,58	1.062.693,83	959.119,31	968.714,89	1.193.192,88	1.399.537,85	14.009.032,52	12.699.297,93
Receita Patrimonial	1.873.609,71	1.567.113,94	1.606.215,70	14.550.521,21	1.977.741,52	2.228.158,38	1.780.955,77	2.357.450,19	1.406.087,58	1.714.796,29	1.281.558,54	1.370.452,49	33.714.661,32	21.766.542,15
Rendimentos de Aplicação Financeira	1.867.373,96	1.543.224,63	1.599.979,95	14.517.783,87	1.569.137,46	2.029.285,37	1.700.408,93	2.291.908,42	1.403.941,96	1.665.472,08	1.232.356,72	1.343.484,01	32.764.357,36	21.072.097,23
Outras Receitas Patrimoniais	6.235,75	23.889,31	6.235,75	32.737,34	408.604,06	198.873,01	80.546,84	65.541,77	2.145,62	49.324,21	49.201,82	26.968,48	950.303,96	694.444,92
Receita Agropecuária	0,00	0,00	0,00	0,00	0,00	0,00	0,00	0,00	0,00	0,00	0,00	0,00	0,00	0,00
Receita Industrial	0,00	0,00	0,00	0,00	0,00	0,00	0,00	0,00	0,00	0,00	0,00	0,00	0,00	0,00
Receita de Serviços	614.861,17	708.275,69	649.987,97	659.856,83	0,00	807.126,34	679.191,49	593.006,15	706.178,72	649.734,42	651.830,37	657.308,46	7.377.357,61	6.238.850,00
Transferências Correntes	77.295.397,28	57.219.104,95	51.945.800,02	44.592.354,93	53.990.981,27	59.510.281,41	55.245.242,21	45.586.325,64	41.006.901,82	55.859.283,96	47.905.655,95	65.104.687,10	655.242.016,34	701.093.283,09
Cota-Parte do FPM	11.074.270,19	15.020.368,56	9.364.376,02	5.779.336,07	11.412.366,35	12.254.978,66	13.279.312,53	10.388.945,79	10.617.695,84	9.048.833,77	11.592.820,43	18.686.296,64	138.707.790,85	156.221.420,31
Cota-Parte do ICMS	15.283.729,73	11.700.723,65	13.110.289,89	9.122.611,46	12.525.661,24	14.179.034,90	16.734.615,03	13.244.417,94	10.386.340,47	20.506.380,22	14.576.755,54	18.140.312,09	169.520.872,16	183.225.159,94
Cota-Parte do IPVA	26.754.241,46	10.689.629,50	8.162.800,54	7.234.983,54	6.951.724,22	2.277.476,80	3.015.357,85	3.131.105,75	2.757.086,82	2.733.679,40	2.124.712,60	2.808.962,28	78.641.680,76	76.436.427,79
Cota-Parte do ITR	157.323,00	80.574,23	20.919,19	27.774,84	71.276,13	282.146,02	118.892,56	69.711,59	264.595,03	1.341.202,49	230.218,53	297.974,38	2.922.607,99	2.386.393,82
Transferências da LC nº 61/1989	101.161,64	78.511,56	84.413,71	1.482.463,14	86.106,27	109.038,76	122.406,00	132.100,11	110.484,38	154.066,85	110.936,73	152.342,02	2.724.571,17	1.666.308,77
Transferências do FUNDEB	15.372.947,63	10.616.575,52	10.528.903,31	12.382.316,09	10.086.855,21	10.532.382,93	11.786.918,96	9.904.406,33	7.476.766,53	14.291.802,36	10.969.856,33	13.418.955,84	137.368.687,04	147.046.991,11
Outras Transferências Correntes	8.531.723,63	9.052.821,93	10.674.097,36	8.583.869,79	12.856.991,85	19.895.233,34	10.187.739,28	8.716.538,13	9.193.932,55	7.782.778,87	8.310.255,79	11.599.833,85	125.355.806,37	134.108.581,35
Outras Receitas Correntes	2.713.858,82	4.593.156,53	3.083.465,16	2.218.301,17	3.628.928,37	2.805.620,91	3.216.065,21	4.229.448,39	5.164.473,05	3.714.201,04	3.666.496,21	6.670.283,26	45.704.298,12	43.800.238,80
DEDUÇÕES (II)	10.681.868,19	7.513.849,20	6.150.293,65	6.716.547,78	6.210.909,31	5.818.940,27	5.587.766,63	5.393.750,69	4.417.158,43	6.757.669,04	5.725.377,27	6.878.812,93	77.852.943,39	3.707.881,88
Contrib. do Servidor para o Plano de Previdência	0,00	0,00	0,00	0,00	0,00	0,00	0,00	0,00	0,00	0,00	0,00	0,00	0,00	0,00
Compensações Financ. entre Regimes Previdência	0,00	0,00	0,00	0,00	0,00	0,00	0,00	0,00	0,00	0,00	0,00	0,00	0,00	0,00
Rendimentos de Aplicações de Recursos Previdenciários	0,00	0,00	0,00	0,00	0,00	0,00	0,00	0,00	0,00	0,00	0,00	0,00	0,00	0,00
Dedução de Receita para Formação do FUNDEB	10.681.868,19	7.513.849,20	6.150.293,65	6.716.547,78	6.210.909,31	5.818.940,27	5.587.766,63	5.393.750,69	4.417.158,43	6.757.669,04	5.725.377,27	6.878.812,93	77.852.943,39	3.707.881,88
RECEITA CORRENTE LÍQUIDA (III) = (I - II)	88.735.383,73	76.099.275,72	84.547.355,15	101.718.073,29	81.926.406,15	80.002.085,91	76.547.603,28	70.323.667,98	64.078.546,67	77.490.487,63	68.992.635,26	94.647.070,12	965.108.590,89	1.063.988.142,68
(-) Transferências obrigatórias da União relativas às emendas individuais (art. 166-A, § 1º, da CF) (IV)	0,00	0,00	0,00	0,00	0,00	0,00	0,00	0,00	0,00	0,00	0,00	0,00	0,00	0,00
RECEITA CORRENTE LÍQUIDA AJUSTADA PARA CÁLCULO DOS LIMITES DE ENDIVIDAMENTO (V) = (III - IV)	88.735.383,73	76.099.275,72	84.547.355,15	101.718.073,29	81.926.406,15	80.002.085,91	76.547.603,28	70.323.667,98	64.078.546,67	77.490.487,63	68.992.635,26	94.647.070,12	965.108.590,89	1.063.988.142,68
(-) Transferências obrigatórias da União relativas às emendas de bancada (art. 156, § 16, da CF) (VI)	0,00	0,00	0,00	0,00	0,00	0,00	0,00	0,00	0,00	0,00	0,00	0,00	0,00	0,00
(-) Transferências da União relativas a remuneração dos agentes comunitários de saúde e de combate às endemias (CF, art. 198, §11) (VII)	0,00	0,00	0,00	0,00	0,00	0,00	0,00	0,00	0,00	0,00	0,00	0,00	0,00	0,00
(-) Outras Deduções Constitucionais ou Legais (VIII)	0,00	0,00	0,00	0,00	0,00	0,00	0,00	0,00	0,00	0,00	0,00	0,00	0,00	0,00
RECEITA CORRENTE LÍQUIDA AJUSTADA PARA CÁLCULO DOS LIMITES DA DESPESA COM PESSOAL (IX) = (V - VI - VII - VIII)	88.735.383,73	76.099.275,72	84.547.355,15	101.718.073,29	81.926.406,15	80.002.085,91	76.547.603,28	70.323.667,98	64.078.546,67	77.490.487,63	68.992.635,26	94.647.070,12	965.108.590,89	1.063.988.142,68



 <p>Sistema de Informações Contábeis e Fiscais do Setor Público Brasileiro TESOURO NACIONAL</p>	Relatório Resumido de Execução Orçamentária
	Prefeitura Municipal de Araçatuba - SP (Poder Executivo)
	Orçamentos Fiscal e da Seguridade Social
	CNPJ:
	Exercício: 2024
	Período de referência: 6º bimestre

RREO-Anexo 03 | Tabela 3.2 - Demonstrativo da Receita Corrente Líquida - Municípios

Notas Explicativas	Valores
Notas Explicativas	31/12/2024
Notas Explicativas	-


RREO-Anexo 04 | Tabela 4 - Demonstrativo das Receitas e Despesas Previdenciárias

Receitas Previdenciárias - RPPS - Fundo em Capitalização (Plano Previdenciário)	Execução da Receita	
	PREVISÃO ATUALIZADA (a)	RECEITAS REALIZADAS ATÉ O BIMESTRE (b)
Receitas	-	-
RECEITAS CORRENTES (I)	0,00	0,00
Receita de Contribuições dos Segurados	0,00	0,00
Ativo	0,00	0,00
Inativo	0,00	0,00
Pensionista	0,00	0,00
Receita de Contribuições Patronais	0,00	0,00
Ativo	0,00	0,00
Inativo	0,00	0,00
Pensionista	0,00	0,00
Receita Patrimonial	0,00	0,00
Receitas Imobiliárias	0,00	0,00
Receitas de Valores Mobiliários	0,00	0,00
Outras Receitas Patrimoniais	0,00	0,00
Receita de Serviços	0,00	0,00
Outras Receitas Correntes	0,00	0,00
Compensação Financeira entre os Regimes	0,00	0,00
Receita de Aportes Periódicos para Amortização de Déficit Atuarial do RPPS (II)	0,00	0,00
Demais Receitas Correntes	0,00	0,00
RECEITAS DE CAPITAL (III)	0,00	0,00
Alienação de Bens, Direitos e Ativos	0,00	0,00
Amortização de Empréstimos	0,00	0,00
Outras Receitas de Capital	0,00	0,00
TOTAL DAS RECEITAS DO FUNDO EM CAPITALIZAÇÃO (IV) = (I + III - II)	0,00	0,00

Este documento é cópia do original, assinado digitalmente por MUNICÍPIO DE ARACATUBA (CNPJ 45511847000179) em 31/01/2025 às 08:06:58 (GMT -03:00).

Para conferir o original, acesse: <https://www.dioe.com.br/verificador/aa87-d667-f197-f148-cc>




 <p>Sistema de Informações Contábeis e Fiscais do Setor Público Brasileiro TESOURO NACIONAL</p>	Relatório Resumido de Execução Orçamentária
	Prefeitura Municipal de Araçatuba - SP (Poder Executivo)
	Orçamentos Fiscal e da Seguridade Social
	CNPJ:
	Exercício: 2024
	Período de referência: 6º bimestre

RREO-Anexo 04 | Tabela 4 - Demonstrativo das Receitas e Despesas Previdenciárias

Despesas Previdenciárias - RPPS - Fundo em Capitalização (Plano Previdenciário)	Execução da Despesa				
	DOTAÇÃO ATUALIZADA (c)	DESPESAS EMPENHADAS ATÉ O BIMESTRE (d)	DESPESAS LIQUIDADAS ATÉ O BIMESTRE (e)	DESPESAS PAGAS ATÉ O BIMESTRE (f)	INSCRITAS EM RESTOS A PAGAR NÃO PROCESSADOS NO EXERCÍCIO (g)
Despesas	-	-	-	-	-
Benefícios	0,00	0,00	0,00	0,00	0,00
Aposentadorias	0,00	0,00	0,00	0,00	0,00
Pensões por Morte	0,00	0,00	0,00	0,00	0,00
Outras Despesas Previdenciárias	0,00	0,00	0,00	0,00	0,00
Compensação Financeira entre os Regimes	0,00	0,00	0,00	0,00	0,00
Demais Despesas Previdenciárias	0,00	0,00	0,00	0,00	0,00
TOTAL DAS DESPESAS DO FUNDO EM CAPITALIZAÇÃO (V)	0,00	0,00	0,00	0,00	0,00
RESULTADO PREVIDENCIÁRIO - FUNDO EM CAPITALIZAÇÃO (VI) = (IV - V)	0,00	0,00	0,00	0,00	0,00



 <p>Sistema de Informações Contábeis e Fiscais do Setor Público Brasileiro TESOURO NACIONAL</p>	Relatório Resumido de Execução Orçamentária
	Prefeitura Municipal de Araçatuba - SP (Poder Executivo)
	Orçamentos Fiscal e da Seguridade Social
	CNPJ:
	Exercício: 2024
	Período de referência: 6º bimestre

RREO-Anexo 04 | Tabela 4 - Demonstrativo das Receitas e Despesas Previdenciárias

Recursos RPPS Arrecadados em Exercícios Anteriores	Previsão Orçamentária
	PREVISÃO ORÇAMENTÁRIA
Recursos RPPS Arrecadados em Exercícios Anteriores	-
VALOR	0,00

RREO-Anexo 04 | Tabela 4 - Demonstrativo das Receitas e Despesas Previdenciárias

Reserva Orçamentária do RPPS	Previsão Orçamentária
	PREVISÃO ORÇAMENTÁRIA
Reserva Orçamentária do RPPS	-
VALOR	0,00

RREO-Anexo 04 | Tabela 4 - Demonstrativo das Receitas e Despesas Previdenciárias

Aportes de Recursos para o Fundo em Capitalização do RPPS	Aportes de Recursos
	APORTES REALIZADOS
Aportes de Recursos para o Fundo em Capitalização do RPPS	-
Plano de Amortização - Contribuição Patronal Suplementar	0,00
Plano de Amortização - Aporte Periódico de Valores Predefinidos	0,00
Outros Aportes para o RPPS	0,00
Recursos para Cobertura de Déficit Financeiro	0,00


RREO-Anexo 04 | Tabela 4 - Demonstrativo das Receitas e Despesas Previdenciárias

Bens e Direitos do RPPS (Fundo em Capitalização)	Período de Referência
	SALDO ATUAL
Bens e Direitos do RPPS (Fundo em Capitalização)	-
Caixa e Equivalentes de Caixa	0,00
Investimentos e Aplicações	0,00
Outros Bens e Direitos	0,00

RREO-Anexo 04 | Tabela 4 - Demonstrativo das Receitas e Despesas Previdenciárias

Receitas Previdenciárias - RPPS - Fundo em Repartição (Plano Financeiro)	Execução da Receita	
	PREVISÃO ATUALIZADA (a)	RECEITAS REALIZADAS ATÉ O BIMESTRE (b)
Receitas	-	-
RECEITAS CORRENTES (VII)	0,00	0,00
Receita de Contribuições dos Segurados	0,00	0,00
Ativo	0,00	0,00
Inativo	0,00	0,00
Pensionista	0,00	0,00
Receita de Contribuições Patronais	0,00	0,00
Ativo	0,00	0,00
Inativo	0,00	0,00
Pensionista	0,00	0,00
Receita Patrimonial	0,00	0,00
Receitas Imobiliárias	0,00	0,00
Receitas de Valores Mobiliários	0,00	0,00
Outras Receitas Patrimoniais	0,00	0,00
Receita de Serviços	0,00	0,00
Outras Receitas Correntes	0,00	0,00
Compensação Financeira entre os Regimes	0,00	0,00
Demais Receitas Correntes	0,00	0,00
RECEITAS DE CAPITAL (VIII)	0,00	0,00
Alienação de Bens, Direitos e Ativos	0,00	0,00
Amortização de Empréstimos	0,00	0,00
Outras Receitas de Capital	0,00	0,00
TOTAL DAS RECEITAS DO FUNDO EM REPARTIÇÃO (IX) = (VII + VIII)	0,00	0,00




 <p>Sistema de Informações Contábeis e Fiscais do Setor Público Brasileiro TESOURO NACIONAL</p>	Relatório Resumido de Execução Orçamentária
	Prefeitura Municipal de Araçatuba - SP (Poder Executivo)
	Orçamentos Fiscal e da Seguridade Social
	CNPJ:
	Exercício: 2024
	Período de referência: 6º bimestre

RREO-Anexo 04 | Tabela 4 - Demonstrativo das Receitas e Despesas Previdenciárias

Despesas Previdenciárias - RPPS - Fundo em Repartição (Plano Financeiro)	Execução da Despesa				
	DOTAÇÃO ATUALIZADA (c)	DESPESAS EMPENHADAS ATÉ O BIMESTRE (d)	DESPESAS LIQUIDADAS ATÉ O BIMESTRE (e)	DESPESAS PAGAS ATÉ O BIMESTRE (f)	INSCRITAS EM RESTOS A PAGAR NÃO PROCESSADOS NO EXERCÍCIO (g)
Despesas	-	-	-	-	-
Benefícios	44.000.000,00	55.673.065,44	55.670.746,02	52.517.721,34	2.319,42
Aposentadorias	44.000.000,00	55.673.065,44	55.670.746,02	52.517.721,34	2.319,42
Pensões por Morte	0,00	0,00	0,00	0,00	0,00
Outras Despesas Previdenciárias	0,00	0,00	0,00	0,00	0,00
Compensação Financeira entre os Regimes	0,00	0,00	0,00	0,00	0,00
Demais Despesas Previdenciárias	0,00	0,00	0,00	0,00	0,00
TOTAL DAS DESPESAS DO FUNDO EM REPARTIÇÃO (X)	44.000.000,00	55.673.065,44	55.670.746,02	52.517.721,34	2.319,42
RESULTADO PREVIDENCIÁRIO - FUNDO EM REPARTIÇÃO (XI) = (IX - X)	-44.000.000,00	-55.673.065,44	-55.670.746,02	-52.517.721,34	



 <p>Sistema de Informações Contábeis e Fiscais do Setor Público Brasileiro TESOURO NACIONAL</p>	Relatório Resumido de Execução Orçamentária
	Prefeitura Municipal de Araçatuba - SP (Poder Executivo)
	Orçamentos Fiscal e da Seguridade Social
	CNPJ:
	Exercício: 2024
	Período de referência: 6º bimestre

RREO-Anexo 04 | Tabela 4 - Demonstrativo das Receitas e Despesas Previdenciárias

Aportes de Recursos para o Fundo em Repartição do RPPS	Aportes de Recursos	
	APORTES REALIZADOS	
Aportes de Recursos para o Fundo em Repartição do RPPS		
Recursos para Cobertura de Insuficiências Financeiras		0,00
Recursos para Formação de Reserva		0,00

RREO-Anexo 04 | Tabela 4 - Demonstrativo das Receitas e Despesas Previdenciárias

Bens e Direitos do RPPS (Fundo em Repartição)	Período de Referência	
	SALDO ATUAL	
Bens e Direitos do RPPS (Fundo em Repartição)		
Caixa e Equivalentes de Caixa		0,00
Investimentos e Aplicações		0,00
Outros Bens e Direitos		0,00

RREO-Anexo 04 | Tabela 4 - Demonstrativo das Receitas e Despesas Previdenciárias

Receitas da Administração - RPPS	Execução da Receita	
	PREVISÃO ATUALIZADA (a)	RECEITAS REALIZADAS ATÉ O BIMESTRE (b)
Receitas da Administração - RPPS		
RECEITAS CORRENTES	0,00	0,00
TOTAL DAS RECEITAS DA ADMINISTRAÇÃO RPPS - (XII)	0,00	0,00




 <p>Sistema de Informações Contábeis e Fiscais do Setor Público Brasileiro TESOURO NACIONAL</p>	Relatório Resumido de Execução Orçamentária
	Prefeitura Municipal de Araçatuba - SP (Poder Executivo)
	Orçamentos Fiscal e da Seguridade Social
	CNPJ:
	Exercício: 2024
	Período de referência: 6º bimestre

RREO-Anexo 04 | Tabela 4 - Demonstrativo das Receitas e Despesas Previdenciárias

Despesas da Administração - RPPS	Execução da Despesa				
	DOTAÇÃO ATUALIZADA (c)	DESPESAS EMPENHADAS ATÉ O BIMESTRE (d)	DESPESAS LIQUIDADAS ATÉ O BIMESTRE (e)	DESPESAS PAGAS ATÉ O BIMESTRE (f)	INSCRITAS EM RESTOS A PAGAR NÃO PROCESSADOS NO EXERCÍCIO (g)
Despesas da Administração - RPPS	-	-	-	-	-
DESPESAS CORRENTES (XIII)	0,00	0,00	0,00	0,00	0,00
Pessoal e Encargos Sociais	0,00	0,00	0,00	0,00	0,00
Demais Despesas Correntes	0,00	0,00	0,00	0,00	0,00
DESPESAS DE CAPITAL (XIV)	0,00	0,00	0,00	0,00	0,00
TOTAL DAS DESPESAS DA ADMINISTRAÇÃO RPPS (XV) = (XIII + XIV)	0,00	0,00	0,00	0,00	0,00
RESULTADO DA ADMINISTRAÇÃO RPPS (XVI) = (XII - XV)	0,00	0,00	0,00	0,00	0,00



 <p>Sistema de Informações Contábeis e Fiscais do Setor Público Brasileiro TESOURO NACIONAL</p>	Relatório Resumido de Execução Orçamentária
	Prefeitura Municipal de Araçatuba - SP (Poder Executivo)
	Orçamentos Fiscal e da Seguridade Social
	CNPJ:
	Exercício: 2024
	Período de referência: 6º bimestre


RREO-Anexo 04 | Tabela 4 - Demonstrativo das Receitas e Despesas Previdenciárias

Bens e Direitos - Administração do RPPS	Período de Referência	
	SALDO ATUAL	
Bens e Direitos - Administração do RPPS	-	
Caixa e Equivalentes de Caixa		0,00
Investimentos e Aplicações		0,00
Outros Bens e Direitos		0,00

RREO-Anexo 04 | Tabela 4 - Demonstrativo das Receitas e Despesas Previdenciárias

Receitas Previdenciárias (Benefícios Mantidos Pelo Tesouro)	Execução da Receita	
	PREVISÃO ATUALIZADA (a)	RECEITAS REALIZADAS ATÉ O BIMESTRE (b)
Receitas Previdenciárias (Benefícios Mantidos Pelo Tesouro)	-	-
Contribuições dos Servidores	0,00	0,00
Demais Receitas Previdenciárias	0,00	0,00
TOTAL DAS RECEITAS (BENEFÍCIOS MANTIDOS PELO TESOIRO) (XVII)	0,00	0,00




 <p>Sistema de Informações Contábeis e Fiscais do Setor Público Brasileiro TESOURO NACIONAL</p>	Relatório Resumido de Execução Orçamentária
	Prefeitura Municipal de Araçatuba - SP (Poder Executivo)
	Orçamentos Fiscal e da Seguridade Social
	CNPJ:
	Exercício: 2024
	Período de referência: 6º bimestre

RREO-Anexo 04 | Tabela 4 - Demonstrativo das Receitas e Despesas Previdenciárias

Despesas Previdenciárias (Benefícios Mantidos Pelo Tesouro)	Execução da Despesa				
	DOTAÇÃO ATUALIZADA (c)	DESPESAS EMPENHADAS ATÉ O BIMESTRE (d)	DESPESAS LIQUIDADAS ATÉ O BIMESTRE (e)	DESPESAS PAGAS ATÉ O BIMESTRE (f)	INSCRITAS EM RESTOS A PAGAR NÃO PROCESSADOS NO EXERCÍCIO (g)
Despesas Previdenciárias (Benefícios Mantidos Pelo Tesouro)	-	-	-	-	-
Aposentadorias	44.000.000,00	55.673.065,44	55.670.746,02	52.517.721,34	2.319,42
Pensões	6.450.000,00	9.078.749,32	9.078.749,32	8.343.197,77	0,00
Outras Despesas Previdenciárias	0,00	0,00	0,00	0,00	0,00
TOTAL DAS DESPESAS (BENEFÍCIOS MANTIDOS PELO TESOURO) (XVIII)	50.450.000,00	64.751.814,76	64.749.495,34	60.860.919,11	2.319,42
RESULTADO DOS BENEFÍCIOS MANTIDOS PELO TESOURO (XIX) = (XVII - XVIII)	-50.450.000,00	-64.751.814,76	-64.749.495,34	-60.860.919,11	



 <p>Sistema de Informações Contábeis e Fiscais do Setor Público Brasileiro</p> <p>TESOURO NACIONAL</p>	Relatório Resumido de Execução Orçamentária
	Prefeitura Municipal de Araçatuba - SP (Poder Executivo)
	Orçamentos Fiscal e da Seguridade Social
	CNPJ:
	Exercício: 2024
	Período de referência: 6º bimestre


RREO-Anexo 04 | Tabela 4 - Demonstrativo das Receitas e Despesas Previdenciárias

Notas Explicativas	Valores
	31/12/2024
Notas Explicativas	-

RREO-Anexo 06 | Tabela 6.3 - Demonstrativo dos Resultados Primário e Nominal - Municípios

Cálculo Acima da Linha - Receitas Primárias	Receita Orçamentária	
	PREVISÃO ATUALIZADA	Até o Bimestre / 2024
		RECEITAS REALIZADAS (a)
Cálculo Acima da Linha - Receitas Primárias	-	-
RECEITAS CORRENTES (EXCETO FONTES RPPS) (I)	987.235.199,29	968.389.146,43
Impostos, Taxas e Contribuições de Melhoria	280.097.812,59	286.914.168,37
IPTU	68.910.258,48	64.900.049,85
ISS	112.997.436,30	128.820.205,55
ITBI	28.900.979,22	20.592.225,83
IRRF	26.026.814,20	36.224.964,40
Outros Impostos, Taxas e Contribuições de Melhoria	43.262.324,39	36.376.722,74
Contribuições	12.699.297,93	14.009.032,52
Receita Patrimonial	21.766.542,15	33.714.661,32
Aplicações Financeiras (II)	21.072.097,23	32.764.357,36
Outras Receitas Patrimoniais	694.444,92	950.303,96
Transferências Correntes	619.532.457,82	577.389.072,95
Cota-Parte do FPM	127.403.853,10	113.636.229,58
Cota-Parte do ICMS	146.580.127,95	135.998.901,44
Cota-Parte do IPVA	61.149.142,23	60.221.595,46
Cota-Parte do ITR	1.909.115,06	2.338.086,54
Transferências da LC nº 61/1989	1.334.647,02	2.469.766,52
Transferências do FUNDEB	147.046.991,11	137.368.687,04
Outras Transferências Correntes	134.108.581,35	125.355.806,37
Demais Receitas Correntes	53.139.088,80	56.362.211,27
Outras Receitas Financeiras (III)	0,00	0,00
Receitas Correntes Restantes	53.139.088,80	56.362.211,27
RECEITAS PRIMÁRIAS CORRENTES (EXCETO FONTES RPPS) (IV) = (I - (II + III))	966.163.102,06	935.624.789,07
RECEITAS PRIMÁRIAS CORRENTES (COM FONTES RPPS) (V)	0,00	0,00
RECEITAS NÃO PRIMÁRIAS CORRENTES (COM FONTES RPPS) (VI)	0,00	0,00
RECEITAS DE CAPITAL (EXCETO FONTES RPPS) (VII)	79.815.481,07	41.248.294,86
Operações de Crédito (VIII)	30.000.000,00	14.057.863,62
Amortização de Empréstimos (IX)	0,00	0,00
Alienação de Bens	11.329.138,05	13.738.005,25
Receitas de Alienação de Investimentos Temporários (X)	0,00	0,00
Receitas de Alienação de Investimentos Permanentes (XI)	0,00	0,00
Outras Alienações de Bens	11.329.138,05	13.738.005,25
Transferências de Capital	38.486.343,02	13.452.425,99
Convênios	34.899.061,16	10.777.979,39
Outras Transferências de Capital	3.587.281,86	2.674.446,60
Outras Receitas de Capital	0,00	0,00
Outras Receitas de Capital Não Primárias (XII)	0,00	0,00
Outras Receitas de Capital Primárias	0,00	0,00
RECEITAS PRIMÁRIAS DE CAPITAL (EXCETO FONTES RPPS) (XIII) = (VII - (VIII + IX + X + XI + XII))	49.815.481,07	27.190.431,24
RECEITAS PRIMÁRIAS DE CAPITAL (COM FONTES RPPS) (XIV)	0,00	0,00
RECEITAS NÃO PRIMÁRIAS DE CAPITAL (COM FONTES RPPS) (XV)	0,00	0,00
RECEITA PRIMÁRIA TOTAL (XVI) = (IV + V + XIII + XIV)	1.015.978.583,13	962.815.220,31
RECEITA PRIMÁRIA TOTAL (EXCETO FONTES RPPS) (XVII) = (IV + XIII)	1.015.978.583,13	962.815.220,31




 <p>Sistema de Informações Contábeis e Fiscais do Setor Público Brasileiro TESOURO NACIONAL</p>	Relatório Resumido de Execução Orçamentária
	Prefeitura Municipal de Araçatuba - SP (Poder Executivo)
	Orçamentos Fiscal e da Seguridade Social
	CNPJ:
	Exercício: 2024
	Período de referência: 6º bimestre

RREO-Anexo 06 | Tabela 6.3 - Demonstrativo dos Resultados Primário e Nominal - Municípios

Cálculo Acima da Linha - Despesas Primárias	Despesa Orçamentária							
	DOTAÇÃO ATUALIZADA	Até o Bimestre / 2024					RESTOS A PAGAR NÃO PROCESSADOS	
		DESPESAS EMPENHADAS	DESPESAS LIQUIDADAS	DESPESAS PAGAS (a)	RESTOS A PAGAR PROCESSADOS PAGOS (b)	LIQUIDADOS	PAGOS (c)	
Cálculo Acima da Linha - Despesas Primárias	-	-	-	-	-	-	-	
DESPESAS CORRENTES (EXCETO FONTES RPPS) (XVIII)	1.030.299.102,48	960.056.137,91	923.667.215,74	906.188.570,66	9.491.780,21	27.273.403,31	33.253.724,35	
Pessoal e Encargos Sociais	444.258.363,63	424.039.836,69	423.810.598,51	419.019.116,28	4.705.243,08	0,00	0,00	
Juros e Encargos da Dívida (XIX)	5.308.000,00	4.271.689,10	4.254.515,17	4.374.937,72	0,00	0,00	0,00	
Outras Despesas Correntes	580.732.738,85	531.744.612,12	495.602.102,06	482.794.516,66	4.786.537,13	27.273.403,31	33.253.724,35	
DESPESAS PRIMÁRIAS CORRENTES (EXCETO FONTES RPPS) (XX) = (XVIII - XIX)	1.024.991.102,48	955.784.448,81	919.412.700,57	901.813.632,94	9.491.780,21	27.273.403,31	33.253.724,35	
DESPESAS PRIMÁRIAS CORRENTES (COM FONTES RPPS) (XXI)	0,00	0,00	0,00	0,00	0,00	0,00	0,00	
DESPESAS NÃO PRIMÁRIAS CORRENTES (COM FONTES RPPS) (XXII)	0,00	0,00	0,00	0,00	0,00	0,00	0,00	
DESPESAS DE CAPITAL (EXCETO FONTES RPPS) (XXIII)	149.189.986,43	95.099.415,02	88.320.498,92	87.441.344,24	1.574.369,05	32.511.483,76	26.493.633,89	
Investimentos	126.584.756,43	73.536.835,93	66.771.937,29	66.013.205,16	1.574.369,05	32.511.483,76	26.493.633,89	
Inversões Financeiras	0,00	14.017,46	0,00	0,00	0,00	0,00	0,00	
Concessão de Empréstimos e Financiamentos (XXIV)	0,00	0,00	0,00	0,00	0,00	0,00	0,00	
Aquisição de Título de Capital já Integralizado (XXV)	0,00	0,00	0,00	0,00	0,00	0,00	0,00	
Aquisição de Título de Crédito (XXVI)	0,00	0,00	0,00	0,00	0,00	0,00	0,00	
Demais Inversões Financeiras	0,00	14.017,46	0,00	0,00	0,00	0,00	0,00	
Amortização da Dívida (XXVII)	22.605.230,00	21.548.561,63	21.548.561,63	21.428.139,08	0,00	0,00	0,00	
DESPESAS PRIMÁRIAS DE CAPITAL (EXCETO FONTES RPPS) (XXVIII) = (XXIII - (XXIV + XXV + XXVI + XXVII))	126.584.756,43	73.550.853,39	66.771.937,29	66.013.205,16	1.574.369,05	32.511.483,76	26.493.633,89	
RESERVA DE CONTINGÊNCIA (XXIX)	2.832.896,22							
DESPESAS PRIMÁRIAS DE CAPITAL (COM FONTES RPPS) (XXX)	0,00	0,00	0,00	0,00	0,00	0,00	0,00	
DESPESAS NÃO PRIMÁRIAS DE CAPITAL (COM FONTES RPPS) (XXXI)	0,00	0,00	0,00	0,00	0,00	0,00	0,00	
DESPA PRIMÁRIA TOTAL (XXXII) = (XX + XXI + XXVIII + XXIX + XXX)	1.154.408.755,13	1.029.335.302,20	986.184.637,86	967.826.838,10	11.066.149,26	59.784.887,07	59.747.358,24	
DESPA PRIMÁRIA TOTAL (EXCETO FONTES RPPS) (XXXIII) = (XX + XXVIII + XXIX)	1.154.408.755,13	1.029.335.302,20	986.184.637,86	967.826.838,10	11.066.149,26	59.784.887,07	59.747.358,24	



 <p>Sistema de Informações Contábeis e Fiscais do Setor Público Brasileiro TESOURO NACIONAL</p>	Relatório Resumido de Execução Orçamentária
	Prefeitura Municipal de Araçatuba - SP (Poder Executivo)
	Orçamentos Fiscal e da Seguridade Social
	CNPJ:
	Exercício: 2024
	Período de referência: 6º bimestre

RREO-Anexo 06 | Tabela 6.3 - Demonstrativo dos Resultados Primário e Nominal - Municípios

Resultado Primário - Acima da Linha	Até o Bimestre / 2024
	VALOR
Resultado Primário - Acima da Linha	-
RESULTADO PRIMÁRIO (COM RPPS) - Acima da Linha (XXXIV) = (XVIa - (XXXIIa + XXXIIb + XXXIIc))	-75.825.125,29
RESULTADO PRIMÁRIO (SEM RPPS) - Acima da Linha (XXXV) = (XVIIa - (XXXIIIa + XXXIIIb + XXXIIIc))	-75.825.125,29

RREO-Anexo 06 | Tabela 6.3 - Demonstrativo dos Resultados Primário e Nominal - Municípios

Meta Fiscal para o Resultado Primário	Meta Fixada na LDO
	VALOR CORRENTE
Meta Fiscal para o Resultado Primário	-
Meta fixada no Anexo de Metas Fiscais da LDO para o exercício de referência	9.121.687,90

RREO-Anexo 06 | Tabela 6.3 - Demonstrativo dos Resultados Primário e Nominal - Municípios

Juros Nominais	Até o Bimestre / 2024
	VALOR INCORRIDO
Juros Nominais	-
Juros, Encargos e Variações Monetárias Ativos (Exceto RPPS) (XXXVI)	19.882.222,91
Juros, Encargos e Variações Monetárias Passivos (Exceto RPPS) (XXXVII)	19.112.410,61

RREO-Anexo 06 | Tabela 6.3 - Demonstrativo dos Resultados Primário e Nominal - Municípios

Resultado Nominal - Acima da Linha	Até o Bimestre / 2024
	VALOR
Resultado Nominal - Acima da Linha	-
RESULTADO NOMINAL (SEM RPPS) - Acima da Linha (XXXVIII) = XXXV + (XXXVI - XXXVII)	-75.055.312,99

RREO-Anexo 06 | Tabela 6.3 - Demonstrativo dos Resultados Primário e Nominal - Municípios

Cálculo Abaixo da Linha - Resultado Nominal	Saldo	
	Em 31/12/2023 (a)	Até o Bimestre 2024 (b)
Cálculo Abaixo da Linha - Resultado Nominal	-	-
DÍVIDA CONSOLIDADA (XXXIX)	174.682.556,65	156.122.208,24
DEDUÇÕES (XL)	213.236.392,34	172.750.896,75
Disponibilidade de Caixa	211.412.276,94	161.848.149,59
Disponibilidade de Caixa Bruta	237.435.108,28	175.321.600,14
(-) Restos a Pagar Processados (XLI)	11.555.901,89	157.942,61
(-) Depósitos Restituíveis e Valores Vinculados	14.466.929,45	13.315.507,94
Demais Haveres Financeiros	1.824.115,40	10.902.747,16
DÍVIDA CONSOLIDADA LÍQUIDA (XLII) = (XXXIX - XL)	-38.553.835,69	-16.628.688,51

RREO-Anexo 06 | Tabela 6.3 - Demonstrativo dos Resultados Primário e Nominal - Municípios

Resultado Nominal - Abaixo da Linha	Até o Bimestre / 2024
	VALOR
Resultado Nominal - Abaixo da Linha	-
RESULTADO NOMINAL (SEM RPPS) - Abaixo da Linha (XLIII) = (XLIIa - XLIIb)	-21.925.147,18


RREO-Anexo 06 | Tabela 6.3 - Demonstrativo dos Resultados Primário e Nominal - Municípios

Meta Fiscal para o Resultado Nominal	Meta Fixada na LDO
	VALOR CORRENTE
Meta Fiscal para o Resultado Nominal	-
Meta fixada no Anexo de Metas Fiscais da LDO para o exercício de referência	8.846.794,90

RREO-Anexo 06 | Tabela 6.3 - Demonstrativo dos Resultados Primário e Nominal - Municípios

Ajuste Metodológico	Até o Bimestre / 2024
	VALOR
Ajuste Metodológico	-
VARIAÇÃO DO SALDO DE RPP (XLIV) = (XLIIa - XLIIb)	11.397.959,28
RECEITA DE ALIENAÇÃO DE INVESTIMENTOS PERMANENTES (XLV) = (XI)	0,00
VARIAÇÃO CAMBIAL (XLVI)	0,00
VARIAÇÃO DO SALDO DE PRECATÓRIOS INTEGRANTES DA DC (XLVII)	0,00
VARIAÇÃO DO SALDO DAS DEMAIS OBRIGAÇÕES INTEGRANTES DA DC (XLVIII)	0,00
OUTROS AJUSTES (XLIX)	0,00
RESULTADO NOMINAL (SEM RPPS) AJUSTADO - Abaixo da Linha (L) = (XLIII + (XLIV - XLV - XLVI + XLVII + XLVIII) +/- (XLIX))	-10.527.187,90



 <p>Sistema de Informações Contábeis e Fiscais do Setor Público Brasileiro TESOURO NACIONAL</p>	Relatório Resumido de Execução Orçamentária
	Prefeitura Municipal de Araçatuba - SP (Poder Executivo)
	Orçamentos Fiscal e da Seguridade Social
	CNPJ:
	Exercício: 2024
	Período de referência: 6º bimestre

RREO-Anexo 06 | Tabela 6.3 - Demonstrativo dos Resultados Primário e Nominal - Municípios

Resultado Primário - Abaixo da Linha	Até o Bimestre / 2024	
	VALOR	
Resultado Primário - Abaixo da Linha	-	
RESULTADO PRIMÁRIO (SEM RPPS) - Abaixo da Linha (LI) = (L) - (XXXVI - XXXVII)		-11.297.000,20

RREO-Anexo 06 | Tabela 6.3 - Demonstrativo dos Resultados Primário e Nominal - Municípios

Informações Adicionais	PREVISÃO ORÇAMENTÁRIA	
	PREVISÃO ORÇAMENTÁRIA	
Informações Adicionais	-	
SALDO DE EXERCÍCIOS ANTERIORES		115.271.304,78
Recursos Arrecadados em Exercícios Anteriores - RPPS		0,00
Superávit Financeiro Utilizado para Abertura e Reabertura de Créditos Adicionais		115.271.304,78
RESERVA ORÇAMENTÁRIA DO RPPS		0,00

RREO-Anexo 06 | Tabela 6.3 - Demonstrativo dos Resultados Primário e Nominal - Municípios

Notas Explicativas	Valores	
	31/12/2024	
Notas Explicativas	-	
Notas Explicativas		



 <p>Sistema de Informações Contábeis e Fiscais do Setor Público Brasileiro TESOURO NACIONAL</p>	Relatório Resumido de Execução Orçamentária
	Prefeitura Municipal de Araçatuba - SP (Poder Executivo)
	Orçamentos Fiscal e da Seguridade Social
	CNPJ:
	Exercício: 2024
Período de referência: 6º bimestre	


RREO-Anexo 07 | Tabela 7.0 - Demonstrativo dos Restos à Pagar por Poder e Órgão - Municípios

Poder/Órgão	Poder/Órgão											
	RESTOS A PAGAR PROCESSADOS					RESTOS A PAGAR NÃO PROCESSADOS						
	Inscritos		Pagos (c)	Cancelados (d)	Saldo e = (a + b) - (c + d)	Inscritos		Liquidados (h)	Pagos (i)	Cancelados (j)	Saldo k = (f + g) - (i + j)	Saldo Total L = (e + k)
Em Exercícios Anteriores (a)	Em 31 de dezembro de 2023 (b)				Em Exercícios Anteriores (f)	Em 31 de dezembro de 2023 (g)						
RESTOS A PAGAR (EXCETO INTRA-ORÇAMENTÁRIOS) (I)	11.254.259,02	46.263,55	11.066.149,26	110.904,59	123.468,72	70.192.386,04	3.000,00	59.784.887,07	59.747.358,24	8.832.002,09	1.616.005,71	1.739.474,43
PODER EXECUTIVO	11.254.259,02	46.263,55	11.066.149,26	110.904,59	123.468,72	70.109.313,36	3.000,00	59.701.834,39	59.664.305,56	8.832.002,09	1.616.005,71	1.739.474,43
PODER LEGISLATIVO	0,00	0,00	0,00	0,00	0,00	83.052,68	0,00	83.052,68	83.052,68	0,00	0,00	0,00
Câmara Municipal	0,00	0,00	0,00	0,00	0,00	83.052,68	0,00	83.052,68	83.052,68	0,00	0,00	0,00
Tribunal de Contas do Município	0,00	0,00	0,00	0,00	0,00	0,00	0,00	0,00	0,00	0,00	0,00	0,00
RESTOS A PAGAR (INTRA-ORÇAMENTÁRIOS) (II)	0,00	0,00	0,00	3.054,94	-3.054,94	267.033,24	0,00	0,00	0,00	267.033,24	0,00	-3.054,94
TOTAL (III) = (I + II)	11.254.259,02	46.263,55	11.066.149,26	113.959,53	120.413,78	70.459.399,28	3.000,00	59.784.887,07	59.747.358,24	9.099.035,33	1.616.005,71	1.736.419,49

RREO-Anexo 07 | Tabela 7.0 - Demonstrativo dos Restos à Pagar por Poder e Órgão - Municípios

Poder/Órgão - Intra	Poder/Órgão - Intra											
	RESTOS A PAGAR PROCESSADOS					RESTOS A PAGAR NÃO PROCESSADOS						
	Inscritos		Pagos (c)	Cancelados (d)	Saldo e = (a + b) - (c + d)	Inscritos		Liquidados (h)	Pagos (i)	Cancelados (j)	Saldo k = (f + g) - (i + j)	Saldo Total L = (e + k)
Em Exercícios Anteriores (a)	Em 31 de dezembro de 2023 (b)				Em Exercícios Anteriores (f)	Em 31 de dezembro de 2023 (g)						
RESTOS A PAGAR (INTRA-ORÇAMENTÁRIOS) (II)	0,00	0,00	0,00	3.054,94	-3.054,94	267.033,24	0,00	0,00	0,00	267.033,24	0,00	-3.054,94
PODER EXECUTIVO	0,00	0,00	0,00	3.054,94	-3.054,94	267.033,24	0,00	0,00	0,00	267.033,24	0,00	-3.054,94
PODER LEGISLATIVO	0,00	0,00	0,00	0,00	0,00	0,00	0,00	0,00	0,00	0,00	0,00	0,00
Câmara Municipal	0,00	0,00	0,00	0,00	0,00	0,00	0,00	0,00	0,00	0,00	0,00	0,00
Tribunal de Contas do Município	0,00	0,00	0,00	0,00	0,00	0,00	0,00	0,00	0,00	0,00	0,00	0,00



 <p>Sistema de Informações Contábeis e Fiscais do Setor Público Brasileiro TESOURO NACIONAL</p>	Relatório Resumido de Execução Orçamentária
	Prefeitura Municipal de Araçatuba - SP (Poder Executivo)
	Orçamentos Fiscal e da Seguridade Social
	CNPJ:
	Exercício: 2024
	Período de referência: 6º bimestre

RREO-Anexo 07 | Tabela 7.0 - Demonstrativo dos Restos à Pagar por Poder e Órgão - Municípios

Notas Explicativas	Valores
	31/12/2024
Notas Explicativas	-
Notas Explicativas	-

RREO-Anexo 09 | Tabela 9.0 - Demonstrativo das Receitas de Operações de Crédito e Despesas de Capital

Receitas	Receitas de Operações de Crédito		
	PREVISÃO ATUALIZADA (a)	RECEITAS REALIZADAS (b)	SALDO NÃO REALIZADO (c) = (a - b)
RECEITAS DE OPERAÇÕES DE CRÉDITO (I)	30.000.000,00	14.057.863,62	15.942.136,38

RREO-Anexo 09 | Tabela 9.0 - Demonstrativo das Receitas de Operações de Crédito e Despesas de Capital

Despesas	Despesas de Capital		
	DOTAÇÃO ATUALIZADA (d)	DESPESAS EMPENHADAS (e)	SALDO NÃO EXECUTADO (f) = (d - e)
DESPEAS DE CAPITAL	149.189.986,43	95.099.415,02	54.090.571,41
Investimentos	126.584.756,43	73.536.835,93	53.047.920,50
Inversões Financeiras	0,00	14.017,46	-14.017,46
Amortização da Dívida	22.605.230,00	21.548.561,63	1.056.668,37
(-) Incentivos Fiscais a Contribuinte	0,00	0,00	0,00
(-) Incentivos Fiscais a Contribuinte por Instituições Financeiras	0,00	0,00	0,00
DESPESA DE CAPITAL LÍQUIDA (II)	149.189.986,43	95.099.415,02	54.090.571,41

RREO-Anexo 09 | Tabela 9.0 - Demonstrativo das Receitas de Operações de Crédito e Despesas de Capital

Resultado para Apuração da Regra de Ouro	Resultado para Apuração da Regra de Ouro		
	(d - a)	(e - b)	(f - c)
RESULTADO PARA APURAÇÃO DA REGRA DE OURO (III) = (II - I)	119.189.986,43	81.041.551,40	38.148.435,03

RREO-Anexo 09 | Tabela 9.0 - Demonstrativo das Receitas de Operações de Crédito e Despesas de Capital

Notas Explicativas	Valores
	31/12/2024
Notas Explicativas	-
Notas Explicativas	-



 <p>Sistema de Informações Contábeis e Fiscais do Setor Público Brasileiro TESOURO NACIONAL</p>	Relatório Resumido de Execução Orçamentária
	Prefeitura Municipal de Araçatuba - SP (Poder Executivo)
	Orçamentos Fiscal e da Seguridade Social
	CNPJ:
	Exercício: 2024
	Período de referência: 6º bimestre

RREO-Anexo 10 - RPPS | Tabela 10 - Demonstrativo da Projeção Atuarial do Regime Próprio de Previdência dos Servidores

Projeção Atuarial do RPPS - Fundo em Capitalização (Plano Previdenciário)	Projeção Atuarial do RPPS - Fundo em Capitalização (Plano Previdenciário)			
	RECEITAS PREVIDENCIÁRIAS (a)	DESPESAS PREVIDENCIÁRIAS (b)	RESULTADO PREVIDENCIÁRIO (c) = (a - b)	SALDO FINANCEIRO DO EXERCÍCIO (d) = ("d" exercício Anterior) + (c)
2023				
2024				
2025				
2026				
2027				
2028				
2029				
2030				
2031				
2032				
2033				
2034				
2035				
2036				
2037				
2038				
2039				
2040				
2041				
2042				
2043				
2044				
2045				
2046				
2047				
2048				
2049				
2050				
2051				
2052				
2053				
2054				
2055				
2056				
2057				
2058				
2059				
2060				
2061				
2062				
2063				

Este documento é cópia do original, assinado digitalmente por CNPJ 45511847000179 em 31/01/2025 às 08:06:58 (GMT -03:00).

Para conferir o original, acesse: <https://www.dfoe.com.br/verificador/aa87-d687-4197-f148-cc>




 <p>Sistema de Informações Contábeis e Fiscais do Setor Público Brasileiro TESOURO NACIONAL</p>	Relatório Resumido de Execução Orçamentária
	Prefeitura Municipal de Araçatuba - SP (Poder Executivo)
	Orçamentos Fiscal e da Seguridade Social
	CNPJ:
	Exercício: 2024
	Período de referência: 6º bimestre

Projeção Atuarial do RPPS - Fundo em Capitalização (Plano Previdenciário)	Projeção Atuarial do RPPS - Fundo em Capitalização (Plano Previdenciário)			
	RECEITAS PREVIDENCIÁRIAS (a)	DESPESAS PREVIDENCIÁRIAS (b)	RESULTADO PREVIDENCIÁRIO (c) = (a - b)	SALDO FINANCEIRO DO EXERCÍCIO (d) = ("d" exercício Anterior) + (c)
2064				
2065				
2066				
2067				
2068				
2069				
2070				
2071				
2072				
2073				
2074				
2075				
2076				
2077				
2078				
2079				
2080				
2081				
2082				
2083				
2084				
2085				
2086				
2087				
2088				
2089				
2090				
2091				
2092				
2093				
2094				
2095				
2096				
2097				

RREO-Anexo 10 - RPPS | Tabela 10 - Demonstrativo da Projeção Atuarial do Regime Próprio de Previdência dos Servidores

Projeção Atuarial do RPPS - Fundo em Repartição (Plano Financeiro)	Projeção Atuarial do RPPS - Fundo em Repartição (Plano Financeiro)			
	RECEITAS PREVIDENCIÁRIAS (a)	DESPESAS PREVIDENCIÁRIAS (b)	RESULTADO PREVIDENCIÁRIO (c) = (a - b)	SALDO FINANCEIRO DO EXERCÍCIO (d) = ("d" exercício Anterior) + (c)
2023				



 <p>Sistema de Informações Contábeis e Fiscais do Setor Público Brasileiro TESOURO NACIONAL</p>	Relatório Resumido de Execução Orçamentária
	Prefeitura Municipal de Araçatuba - SP (Poder Executivo)
	Orçamentos Fiscal e da Seguridade Social
	CNPJ:
	Exercício: 2024
	Período de referência: 6º bimestre

Projeção Atuarial do RPPS - Fundo em Repartição (Plano Financeiro)	Projeção Atuarial do RPPS - Fundo em Repartição (Plano Financeiro)			
	Projeção Atuarial do RPPS - Fundo em Repartição (Plano Financeiro)			
	RECEITAS PREVIDENCIÁRIAS (a)	DESPESAS PREVIDENCIÁRIAS (b)	RESULTADO PREVIDENCIÁRIO (c) = (a - b)	SALDO FINANCEIRO DO EXERCÍCIO (d) = ("d" exercício Anterior) + (c)
2024				
2025				
2026				
2027				
2028				
2029				
2030				
2031				
2032				
2033				
2034				
2035				
2036				
2037				
2038				
2039				
2040				
2041				
2042				
2043				
2044				
2045				
2046				
2047				
2048				
2049				
2050				
2051				
2052				
2053				
2054				
2055				
2056				
2057				
2058				
2059				
2060				
2061				
2062				
2063				
2064				
2065				
2066				

Este documento é cópia do original, assinado digitalmente por CNPJ 45511847000179 em 31/01/2025 às 08:06:58 (GMT -03:00).

Para conferir o original, acesse: <https://www.dfoe.com.br/verificador/aa87-d687-4197-f148-cc>




 <p>Sistema de Informações Contábeis e Fiscais do Setor Público Brasileiro TESOURO NACIONAL</p>	Relatório Resumido de Execução Orçamentária
	Prefeitura Municipal de Araçatuba - SP (Poder Executivo)
	Orçamentos Fiscal e da Seguridade Social
	CNPJ:
	Exercício: 2024
	Período de referência: 6º bimestre

Projeção Atuarial do RPPS - Fundo em Repartição (Plano Financeiro)	Projeção Atuarial do RPPS - Fundo em Repartição (Plano Financeiro)			
	Projeção Atuarial do RPPS - Fundo em Repartição (Plano Financeiro)			
	RECEITAS PREVIDENCIÁRIAS (a)	DESPESAS PREVIDENCIÁRIAS (b)	RESULTADO PREVIDENCIÁRIO (c) = (a - b)	SALDO FINANCEIRO DO EXERCÍCIO (d) = ("d" exercício Anterior) + (c)
2067				
2068				
2069				
2070				
2071				
2072				
2073				
2074				
2075				
2076				
2077				
2078				
2079				
2080				
2081				
2082				
2083				
2084				
2085				
2086				
2087				
2088				
2089				
2090				
2091				
2092				
2093				
2094				
2095				
2096				
2097				

Este documento é cópia do original, assinado digitalmente por CNPJ 45511847000179 em 31/01/2025 às 08:06:58 (GMT -03:00).

Para conferir o original, acesse: <https://www.dfoe.com.br/verificador/aa87-d687-4197-f148-cc>



 <p>Sistema de Informações Contábeis e Fiscais do Setor Público Brasileiro</p> <p>TESOURO NACIONAL</p>	Relatório Resumido de Execução Orçamentária
	Prefeitura Municipal de Araçatuba - SP (Poder Executivo)
	Orçamentos Fiscal e da Seguridade Social
	CNPJ:
	Exercício: 2024
	Período de referência: 6º bimestre


RREO-Anexo 10 - RPPS | Tabela 10 - Demonstrativo da Projeção Atuarial do Regime Próprio de Previdência dos Servidores

Notas Explicativas	Valores
Notas Explicativas	31/12/2024
Notas Explicativas	-

RREO-Anexo 11 | Tabela 11.0 - Demonstrativo da Receita de Alienação de Ativos e Aplicação dos Recursos

Receitas	Execução da Receita		
	PREVISÃO ATUALIZADA (a)	RECEITAS REALIZADAS (b)	SALDO (c) = (a - b)
RECEITAS DE ALIENAÇÃO DE ATIVOS (I)	-	-	-
RECEITA DE ALIENAÇÃO DE BENS MÓVEIS	11.329.138,05	13.957.428,28	-2.628.290,23
Receita de Alienação de Bens Móveis	104.000,00	235.975,00	-131.975,00
RECEITA DE ALIENAÇÃO DE BENS IMÓVEIS	11.225.138,05	13.502.030,25	-2.276.892,20
Receita de Alienação de Bens Intangíveis	0,00	0,00	0,00
Receita de Rendimentos de Aplicações Financeiras	0,00	219.423,03	-219.423,03




 <p>Sistema de Informações Contábeis e Fiscais do Setor Público Brasileiro TESOURO NACIONAL</p>	Relatório Resumido de Execução Orçamentária
	Prefeitura Municipal de Araçatuba - SP (Poder Executivo)
	Orçamentos Fiscal e da Seguridade Social
	CNPJ:
	Exercício: 2024
	Período de referência: 6º bimestre

RREO-Anexo 11 | Tabela 11.0 - Demonstrativo da Receita de Alienação de Ativos e Aplicação dos Recursos

Despesas	Execução da Despesa						
	DOTAÇÃO ATUALIZADA (d)	DESPESAS EMPENHADAS (e)	DESPESAS LIQUIDADAS	DESPESAS PAGAS (f)	DESPESAS INSCRITAS EM RESTOS A PAGAR NÃO PROCESSADOS	PAGAMENTO DE RESTOS A PAGAR (g)	SALDO (h) = (d-e)
Despesas	-	-	-	-	-	-	-
APLICAÇÃO DOS RECURSOS DA ALIENAÇÃO DE ATIVOS (II)	50,00	512.687,88	512.687,88	512.687,88	0,00	0,00	-512.637,88
DESPESAS DE CAPITAL	50,00	512.687,88	512.687,88	512.687,88	0,00	0,00	-512.637,88
Investimentos	50,00	512.687,88	512.687,88	512.687,88	0,00	0,00	-512.637,88
Inversões Financeiras	0,00	0,00	0,00	0,00	0,00	0,00	0,00
Amortização da Dívida	0,00	0,00	0,00	0,00	0,00	0,00	0,00
DESPESAS CORRENTES DOS REGIMES DE PREVIDÊNCIA	0,00	0,00	0,00	0,00	0,00	0,00	0,00
Regime Geral da Previdência Social	0,00	0,00	0,00	0,00	0,00	0,00	0,00
Regime Próprio de Previdência dos Servidores Públicos	0,00	0,00	0,00	0,00	0,00	0,00	0,00



 <p>Sistema de Informações Contábeis e Fiscais do Setor Público Brasileiro TESOURO NACIONAL</p>	Relatório Resumido de Execução Orçamentária		
	Prefeitura Municipal de Araçatuba - SP (Poder Executivo)		
	Orçamentos Fiscal e da Seguridade Social		
	CNPJ:		
	Exercício: 2024		
Período de referência: 6º bimestre			

RREO-Anexo 11 | Tabela 11.0 - Demonstrativo da Receita de Alienação de Ativos e Aplicação dos Recursos

Saldo Financeiro a Aplicar	Saldo Financeiro a Aplicar		
	2023 (I)	2024 (J) = (Ib - (IIf + IIg))	SALDO ATUAL (K) = (III + IIIf)
Saldo Financeiro a Aplicar	-	-	-
VALOR (III)	0,00	13.444.740,40	13.444.740,40


RREO-Anexo 11 | Tabela 11.0 - Demonstrativo da Receita de Alienação de Ativos e Aplicação dos Recursos

Notas Explicativas	Valores
	31/12/2024
Notas Explicativas	-
Notas Explicativas	-

RREO-Anexo 13 | Tabela 13.0 - Demonstrativo das Parcerias Público-Privadas

Impactos das Contratações de PPP	Especificação de PPP	
	SALDO TOTAL EM 31 DE DEZEMBRO DO EXERCÍCIO ANTERIOR	SALDO FINAL ATÉ O BIMESTRE
Impactos das Contratações de PPP	-	-
TOTAL DE ATIVOS	0,00	0,00
Ativos Constituídos pela SPE	0,00	0,00
TOTAL DE PASSIVOS	0,00	0,00
Obrigações decorrentes de Ativos Constituídos pela SPE	0,00	0,00
Provisões de PPP	0,00	0,00
Outros Passivos	0,00	0,00
ATOS POTENCIAIS PASSIVOS	0,00	0,00
Obrigações Contratuais	0,00	0,00
Riscos não Provisionados	0,00	0,00
Garantias Concedidas	0,00	0,00
Outros Passivos Contingentes	0,00	0,00



 <p>Sistema de Informações Contábeis e Fiscais do Setor Público Brasileiro TESOURO NACIONAL</p>	Relatório Resumido de Execução Orçamentária
	Prefeitura Municipal de Araçatuba - SP (Poder Executivo)
	Orçamentos Fiscal e da Seguridade Social
	CNPJ:
	Exercício: 2024
Período de referência: 6º bimestre	

RREO-Anexo 13 | Tabela 13.0 - Demonstrativo das Parcerias Público-Privadas | Do Ente Federado, exceto estatais não dependentes - Contratadas (I.1)

Despesas de PPP Do Ente Federado, exceto estatais não dependentes - Contratadas (I.1)	Despesas de PPP										
	EXERCÍCIO ANTERIOR	EXERCÍCIO CORRENTE (EC)	<EC + 1>	<EC + 2>	<EC + 3>	<EC + 4>	<EC + 5>	<EC + 6>	<EC + 7>	<EC + 8>	<EC + 9>

RREO-Anexo 13 | Tabela 13.0 - Demonstrativo das Parcerias Público-Privadas | Do Ente Federado, exceto estatais não dependentes - A Contratar (I.2)

Despesas de PPP Do Ente Federado, exceto estatais não dependentes - A contratar (I.2)	Despesas de PPP										
	EXERCÍCIO ANTERIOR	EXERCÍCIO CORRENTE (EC)	<EC + 1>	<EC + 2>	<EC + 3>	<EC + 4>	<EC + 5>	<EC + 6>	<EC + 7>	<EC + 8>	<EC + 9>

RREO-Anexo 13 | Tabela 13.0 - Demonstrativo das Parcerias Público-Privadas | Das Estatais Não-Dependentes (II.1)


Despesas de PPP das Estatais Não-dependentes - Contratadas (II.1)	Despesas de PPP										
	EXERCÍCIO ANTERIOR	EXERCÍCIO CORRENTE (EC)	<EC + 1>	<EC + 2>	<EC + 3>	<EC + 4>	<EC + 5>	<EC + 6>	<EC + 7>	<EC + 8>	<EC + 9>

RREO-Anexo 13 | Tabela 13.0 - Demonstrativo das Parcerias Público-Privadas | Das Estatais Não Dependentes - A contratar (II.2)

Despesas de PPP das Estatais Não-dependentes - A Contratar (II.2)	Despesas de PPP										
	EXERCÍCIO ANTERIOR	EXERCÍCIO CORRENTE (EC)	<EC + 1>	<EC + 2>	<EC + 3>	<EC + 4>	<EC + 5>	<EC + 6>	<EC + 7>	<EC + 8>	<EC + 9>

RREO-Anexo 13 | Tabela 13.0 - Demonstrativo das Parcerias Público-Privadas

Total das Despesas de PPP	Despesas de PPP										
	EXERCÍCIO ANTERIOR	EXERCÍCIO CORRENTE (EC)	<EC + 1>	<EC + 2>	<EC + 3>	<EC + 4>	<EC + 5>	<EC + 6>	<EC + 7>	<EC + 8>	<EC + 9>
Total das Despesas de PPP	-	-	-	-	-	-	-	-	-	-	-
TOTAL DAS DESPESAS DE PPP DO ENTE FEDERADO (I) = (I.1 + I.2)	0,00	0,00	0,00	0,00	0,00	0,00	0,00	0,00	0,00	0,00	0,00
TOTAL DAS DESPESAS DE PPP DAS ESTATAIS NÃO-DEPENDENTES (II) = (II.1 + II.2)	0,00	0,00	0,00	0,00	0,00	0,00	0,00	0,00	0,00	0,00	0,00
TOTAL DAS DESPESAS DE PPP (III) = (I + II)	0,00	0,00	0,00	0,00	0,00	0,00	0,00	0,00	0,00	0,00	0,00
RECEITA CORRENTE LÍQUIDA (RCL) (IV)	892.998.842,48	965.108.590,89	0,00	0,00	0,00	0,00	0,00	0,00	0,00	0,00	0,00
TOTAL DAS DESPESAS CONSIDERADAS PARA O LIMITE = (I)	0,00	0,00	0,00	0,00	0,00	0,00	0,00	0,00	0,00	0,00	0,00
TOTAL DAS DESPESAS CONSIDERADAS PARA O LIMITE / RCL (%) (V) = (I / IV)	0,00	0,00	0,00	0,00	0,00	0,00	0,00	0,00	0,00	0,00	0,00

 Sistema de Informações Contábeis e Fiscais do Setor Público Brasileiro TESOURO NACIONAL	Relatório Resumido de Execução Orçamentária
	Prefeitura Municipal de Araçatuba - SP (Poder Executivo)
	Orçamentos Fiscal e da Seguridade Social
	CNPJ:
	Exercício: 2024
	Período de referência: 6º bimestre

RREO-Anexo 13 | Tabela 13.0 - Demonstrativo das Parcerias Público-Privadas

Notas Explicativas	Valores
	31/12/2024
Notas Explicativas	-
Notas Explicativas	-

RREO-Anexo 14 | Tabela 14.0 - Demonstrativo Simplificado do Relatório Resumido da Execução Orçamentária - Municípios e DF

Balanco Orçamentário	Valores
	Até o Bimestre
Balanco Orçamentário	-
RECEITAS	
Previsão Inicial	1.044.793.769,32
Previsão Atualizada	1.067.050.680,36
Receitas Realizadas	1.009.637.441,29
Déficit Orçamentário	45.518.111,64
Saldos de Exercícios Anteriores (Utilizados para Créditos Adicionais)	115.271.304,78
DESPESAS	
Dotação Inicial	1.044.793.769,31
Dotação Atualizada	1.182.321.985,13
Despesas Empenhadas	1.055.155.552,93
Despesas Liquidadas	1.011.987.714,66
Despesas Pagas	993.629.914,90
Superávit Orçamentário	0,00

RREO-Anexo 14 | Tabela 14.0 - Demonstrativo Simplificado do Relatório Resumido da Execução Orçamentária - Municípios e DF

Despesas por Função/Subfunção	Valores
	Até o Bimestre
Despesas por Função/Subfunção	-
Despesas Empenhadas	1.055.155.552,93
Despesas Liquidadas	1.011.987.714,66

RREO-Anexo 14 | Tabela 14.0 - Demonstrativo Simplificado do Relatório Resumido da Execução Orçamentária - Municípios e DF

Receita Corrente Líquida - RCL	Valores
	Até o Bimestre
Receita Corrente Líquida - RCL	-
Receita Corrente Líquida	965.108.590,89
Receita Corrente Líquida Ajustada para Cálculo dos Limites de Endividamento	965.108.590,89
Receita Corrente Líquida Ajustada para Cálculo dos Limites da Despesa com Pessoal	965.108.590,89

RREO-Anexo 14 | Tabela 14.0 - Demonstrativo Simplificado do Relatório Resumido da Execução Orçamentária - Municípios e DF


Receitas e Despesas do Regime Próprio de Previdência dos Servidores	Valores
	Até o Bimestre
Receitas e Despesas do Regime Próprio de Previdência dos Servidores	-
Fundo em Capitalização (PLANO PREVIDENCIÁRIO)	
Receitas Previdenciárias Realizadas	0,00
Despesas Previdenciárias Empenhadas	64.751.814,76
Despesas Previdenciárias Liquidadas	64.749.495,34
Despesas Previdenciárias Pagas	60.860.919,11
Resultado Previdenciário	-64.751.814,76
Fundo em Repartição (PLANO FINANCEIRO)	
Receitas Previdenciárias Realizadas	0,00
Despesas Previdenciárias Empenhadas	55.673.065,44
Despesas Previdenciárias Liquidadas	55.670.746,02
Despesas Previdenciárias Pagas	52.517.721,34
Resultado Previdenciário	-55.673.065,44

RREO-Anexo 14 | Tabela 14.0 - Demonstrativo Simplificado do Relatório Resumido da Execução Orçamentária - Municípios e DF

Resultados Primário e Nominal	Verificação das Metas dos Resultados Nominal e Primário		
	Meta Fixada no Anexo de Metas Fiscais da LDO (a)	Resultado Apurado até o Bimestre (b)	% em Relação à Meta (b/a)
Resultados Primário e Nominal	-	-	-
RESULTADO PRIMÁRIO (SEM RPPS) - Acima da Linha	9.121.687,90	-75.825.125,29	-8,31
RESULTADO NOMINAL (SEM RPPS) - Abaixo da Linha	8.846.794,90	-21.925.147,18	-2,48

RREO-Anexo 14 | Tabela 14.0 - Demonstrativo Simplificado do Relatório Resumido da Execução Orçamentária - Municípios e DF



 <p>Sistema de Informações Contábeis e Fiscais do Setor Público Brasileiro TESOURO NACIONAL</p>	Relatório Resumido de Execução Orçamentária
	Prefeitura Municipal de Araçatuba - SP (Poder Executivo)
	Orçamentos Fiscal e da Seguridade Social
	CNPJ:
	Exercício: 2024
	Período de referência: 6º bimestre

Restos a Pagar por Poder e Ministério Público	Estágios dos Restos a Pagar			
	Inscrição	Cancelamento Até o Bimestre	Pagamento Até o Bimestre	Saldo a Pagar
Restos a Pagar por Poder e Ministério Público	-	-	-	-
RESTOS A PAGAR PROCESSADOS	11.300.522,57	113.959,53	11.066.149,26	120.413,78
Poder Executivo	11.300.522,57	113.959,53	11.066.149,26	120.413,78
Poder Legislativo	0,00	0,00	0,00	0,00
Poder Judiciário	0,00	0,00	0,00	0,00
Ministério Público	0,00	0,00	0,00	0,00
Defensoria Pública	0,00	0,00	0,00	0,00
RESTOS A PAGAR NÃO PROCESSADOS	70.462.399,28	9.099.035,33	59.747.358,24	1.616.005,71
Poder Executivo	70.379.346,60	9.099.035,33	59.664.305,56	1.616.005,71
Poder Legislativo	83.052,68	0,00	83.052,68	0,00
Poder Judiciário	0,00	0,00	0,00	0,00
Ministério Público	0,00	0,00	0,00	0,00
Defensoria Pública	0,00	0,00	0,00	0,00
TOTAL	81.762.921,85	9.212.994,86	70.813.507,50	1.736.419,49

RREO-Anexo 14 | Tabela 14.0 - Demonstrativo Simplificado do Relatório Resumido da Execução Orçamentária - Municípios e DF

Despesas com Manutenção e Desenvolvimento do Ensino	Valor Apurado Até o Bimestre	Apuração das Despesas com Ensino	
		Limites Constitucionais Anuais	
		% Mínimo a Aplicar no Exercício	% Aplicado Até o Bimestre
Despesas com Manutenção e Desenvolvimento do Ensino	-	-	-
Mínimo Anual de <18% / 25%> das Receitas de Impostos na Manutenção e Desenvolvimento do Ensino	178.554.885,92	25,00	27,31
Mínimo Anual de 70% do FUNDEB na Remuneração dos Profissionais da Educação Básica	115.272.078,89	70,00	83,64
Percentual de 50% da Complementação da União ao FUNDEB (VAAT) na Educação Infantil	0,00	50,00	0,00
Mínimo de 15% da Complementação da União ao FUNDEB (VAAT) em Despesas de Capital	0,00	15,00	0,00

RREO-Anexo 14 | Tabela 14.0 - Demonstrativo Simplificado do Relatório Resumido da Execução Orçamentária - Municípios e DF

Receitas de Operações de Crédito e Despesas de Capital	Apuração das Receitas de Operações de Crédito e Despesas de Capital	
	Valor Apurado no Exercício	Saldo Não Realizado
Receitas de Operações de Crédito e Despesas de Capital	-	-
Receitas de Operações de Crédito	14.057.863,62	15.942.136,38
Despesa de Capital Líquida	95.099.415,02	54.090.571,41

RREO-Anexo 14 | Tabela 14.0 - Demonstrativo Simplificado do Relatório Resumido da Execução Orçamentária - Municípios e DF

Projeção Atuarial dos Regimes de Previdência	Exercício de Apuração			
	Exercício	10º Exercício	20º Exercício	35º Exercício
Projeção Atuarial dos Regimes de Previdência	-	-	-	-
Fundo em Capitalização (Plano Previdenciário)				
Receitas Previdenciárias	0,00	0,00	0,00	0,00
Despesas Previdenciárias	0,00	0,00	0,00	0,00
Resultado Previdenciário	0,00	0,00	0,00	0,00
Fundo em Repartição (Plano Financeiro)				
Receitas Previdenciárias	0,00	0,00	0,00	0,00
Despesas Previdenciárias	0,00	0,00	0,00	0,00
Resultado Previdenciário	0,00	0,00	0,00	0,00

RREO-Anexo 14 | Tabela 14.0 - Demonstrativo Simplificado do Relatório Resumido da Execução Orçamentária - Municípios e DF

Receita da Alienação de Ativos e Aplicação dos Recursos	Apuração da Receita da Alienação de Ativos e Aplicação dos Recursos	
	Valor Apurado no Exercício	Saldo a Realizar
Receita da Alienação de Ativos e Aplicação dos Recursos	-	-
Receitas da Alienação de Ativos	13.957.428,28	-2.628.290,23
Aplicação dos Recursos da Alienação de Ativos	512.687,88	-512.637,88


RREO-Anexo 14 | Tabela 14.0 - Demonstrativo Simplificado do Relatório Resumido da Execução Orçamentária - Municípios e DF

Despesas com Ações e Serviços Públicos de Saúde	Valor Apurado Até o Bimestre	Apuração das Despesas com Saúde	
		Limites Constitucionais Anuais	
		% Mínimo a Aplicar no Exercício	% Aplicado Até o Bimestre
Despesas com Ações e Serviços Públicos de Saúde	-	-	-
Despesas com Ações e Serviços Públicos de Saúde Executadas com Recursos de Impostos	174.887.480,18	15,00	27,28

RREO-Anexo 14 | Tabela 14.0 - Demonstrativo Simplificado do Relatório Resumido da Execução Orçamentária - Municípios e DF

Despesas de Caráter Continuado Derivadas de PPP	Valor Realizado no Período	
	Valor Apurado no Exercício Corrente	
Despesas de Caráter Continuado Derivadas de PPP	-	-



 <p>Sistema de Informações Contábeis e Fiscais do Setor Público Brasileiro TESOURO NACIONAL</p>	Relatório Resumido de Execução Orçamentária
	Prefeitura Municipal de Araçatuba - SP (Poder Executivo)
	Orçamentos Fiscal e da Seguridade Social
	CNPJ:
	Exercício: 2024
	Período de referência: 6º bimestre

Despesas de Caráter Continuado Derivadas de PPP	Valor Realizado no Período
	Valor Apurado no Exercício Corrente
Total das Despesas Consideradas para o Limite / RCL (%)	0,00

RREO-Anexo 14 | Tabela 14.0 - Demonstrativo Simplificado do Relatório Resumido da Execução Orçamentária - Municípios e DF

Notas Explicativas	Valores
Notas Explicativas	31/12/2024
Notas Explicativas	-



Lista de Assinaturas

Assinatura: 1
Digitally signed by LEONARDO MARTINS SIQUEIRA Date: 2025.01.30 14:20:40 BRT Reason: Perfil: Contador Responsável Location: Instituição: Prefeitura Municipal de Araçatuba - SP
Assinatura: 2
Digitally signed by GISELE PEREIRA DO NASCIMENTO:36366111863 Date: 2025.01.30 16:22:25 BRT Reason: Perfil: Responsável pelo Controle Interno Location: Instituição: Prefeitura Municipal de Araçatuba - SP
Assinatura: 3
Digitally signed by LUCAS PAVAN ZANATTA:22263521801 Date: 2025.01.30 16:28:14 BRT Reason: Perfil: Titular do Poder Executivo Location: Instituição: Prefeitura Municipal de Araçatuba - SP
Assinatura: 4
Assinatura: 5

As assinaturas digitais podem ser verificadas no arquivo PDF.



Relatório de Gestão Fiscal

 <p>Sistema de Informações Contábeis e Fiscais do Setor Público Brasileiro TESOURO NACIONAL</p>	Relatório de Gestão Fiscal
	Prefeitura Municipal de Araçatuba - SP (Poder Executivo)
	Orçamentos Fiscal e da Seguridade Social
	CNPJ:
	Exercício: 2024
	Período de referência: 3º quadrimestre


RGF-Anexo 01 | Tabela 1.0 - Demonstrativo da Despesa com Pessoal

Despesa com Pessoal	Despesa Executada com Pessoal												TOTAL (ÚLTIMOS 12 MESES) (a)	INSCRITAS EM RESTOS A PAGAR NÃO PROCESSADOS (b)	
	DESPESAS EXECUTADAS (Últimos 12 Meses)														
	<MR-11>	<MR-10>	<MR-9>	<MR-8>	<MR-7>	<MR-6>	<MR-5>	<MR-4>	<MR-3>	<MR-2>	<MR-1>	<MR>			
Despesa com Pessoal (Últimos 12 Meses)	-	-	-	-	-	-	-	-	-	-	-	-	-	-	-
DESPESA BRUTA COM PESSOAL (I)	31.773.164,21	27.895.456,15	28.815.221,90	30.840.855,19	26.619.581,34	46.795.719,53	31.297.883,17	29.909.195,54	31.133.436,96	31.151.338,76	31.417.942,20	55.259.985,23	402.909.780,18	0,00	
Pessoal Ativo	27.427.773,20	23.550.239,49	24.464.981,12	25.993.716,96	21.709.546,88	39.446.711,79	26.418.541,40	25.037.982,97	26.201.327,40	26.215.337,69	26.454.255,35	47.483.312,35	340.403.726,60	0,00	
Vencimentos, Vantagens e Outras Despesas Variáveis	23.118.919,38	19.401.525,50	18.998.645,71	21.307.379,69	21.578.108,95	30.326.851,18	21.770.958,70	20.423.245,01	21.532.456,43	21.564.116,71	21.753.919,19	38.186.438,72	279.962.565,17	0,00	
Obrigações Patronais	4.308.853,82	4.148.713,99	5.466.335,41	4.686.337,27	131.437,93	9.119.860,61	4.647.582,70	4.614.737,96	4.668.870,97	4.651.220,98	4.700.336,16	9.296.873,63	60.441.161,43	0,00	
Pessoal Inativo e Pensionistas	4.345.391,01	4.345.216,66	4.350.240,78	4.847.138,23	4.910.034,46	7.349.007,74	4.879.341,77	4.871.212,57	4.932.109,56	4.936.001,07	4.963.686,85	7.776.672,88	62.506.053,58	0,00	
Aposentadorias, Reserva e Reformas	3.755.453,67	3.755.734,40	3.760.758,95	4.195.877,83	4.258.788,88	6.354.456,27	4.216.980,63	4.216.792,42	4.283.887,68	4.283.717,79	4.312.472,08	6.788.281,83	54.183.202,43	0,00	
Pensões	589.937,34	589.482,26	589.481,83	651.260,40	651.245,58	994.551,47	662.361,14	654.420,15	648.221,88	652.283,28	651.214,77	988.391,05	8.322.851,15	0,00	
Outras Despesas de Pessoal decorrentes de Contratos de Terceirização ou de contratação de forma indireta (§ 1º do art. 18 da LRF)	0,00	0,00	0,00	0,00	0,00	0,00	0,00	0,00	0,00	0,00	0,00	0,00	0,00	0,00	
Despesa com Pessoal não Executada Orçamentariamente	0,00	0,00	0,00	0,00	0,00	0,00	0,00	0,00	0,00	0,00	0,00	0,00	0,00	0,00	
DESPESAS NÃO COMPUTADAS (§ 1º do art. 19 da LRF) (II)	0,00	53.580,09	0,00	0,00	18.844,90	0,00	0,00	41.772,86	0,00	0,00	0,00	340.751,88	454.949,73	0,00	
Indenizações por Demissão e Incentivos à Demissão Voluntária	0,00	0,00	0,00	0,00	0,00	0,00	0,00	0,00	0,00	0,00	0,00	340.751,88	340.751,88	0,00	
Decorrentes de Decisão Judicial de Período Anterior ao da Apuração	0,00	0,00	0,00	0,00	0,00	0,00	0,00	0,00	0,00	0,00	0,00	0,00	0,00	0,00	
Despesas de Exercícios Anteriores de Período Anterior ao da Apuração	0,00	53.580,09	0,00	0,00	18.844,90	0,00	0,00	41.772,86	0,00	0,00	0,00	0,00	114.197,85	0,00	
Inativos e Pensionistas com Recursos Vinculados	0,00	0,00	0,00	0,00	0,00	0,00	0,00	0,00	0,00	0,00	0,00	0,00	0,00	0,00	
Agentes Comunitários de Saúde e de Combate às Endemias com Recursos Vinculados (CF, art. 198, §11)	0,00	0,00	0,00	0,00	0,00	0,00	0,00	0,00	0,00	0,00	0,00	0,00	0,00	0,00	
Parcela dedutível referente ao piso salarial do Enfermeiro, Técnico de Enfermagem, Auxiliar de Enfermagem e Parteira (ADCT, art. 38, §2º)	0,00	0,00	0,00	0,00	0,00	0,00	0,00	0,00	0,00	0,00	0,00	0,00	0,00	0,00	
Outras Deduções Constitucionais ou Legais	0,00	0,00	0,00	0,00	0,00	0,00	0,00	0,00	0,00	0,00	0,00	0,00	0,00	0,00	
DESPESA LÍQUIDA COM PESSOAL (III) = (I - II)	31.773.164,21	27.841.876,06	28.815.221,90	30.840.855,19	26.600.736,44	46.795.719,53	31.297.883,17	29.867.422,68	31.133.436,96	31.151.338,76	31.417.942,20	54.919.233,35	402.454.830,45	0,00	

Este documento é cópia do original, assinado digitalmente por CNPJ 45511847000179 em 31/01/2025 às 08:06:58 (GMT -03:00).

Para conferir o original, acesse: <https://www.dfoe.com.br/verificador/aa87-d687-1f97-f148-cc>



 <p>Sistema de Informações Contábeis e Fiscais do Setor Público Brasileiro TESOURO NACIONAL</p>	Relatório de Gestão Fiscal
	Prefeitura Municipal de Araçatuba - SP (Poder Executivo)
	Orçamentos Fiscal e da Seguridade Social
	CNPJ:
	Exercício: 2024
	Período de referência: 3º trimestre


RGF-Anexo 01 | Tabela 1.0 - Demonstrativo da Despesa com Pessoal

Apuração do Cumprimento do Limite Legal	DTP e Apuração do Cumprimento do Limite Legal	
	Valor	% sobre a RCL Ajustada
DTP e Apuração do Cumprimento do Limite Legal	-	-
RECEITA CORRENTE LÍQUIDA - RCL (IV)	965.108.590,89	
(-) Transferências Obrigatórias da União Relativas às Emendas Individuais (art. 166-A, §1º, da CF)	0,00	
(-) Transferências obrigatórias da União relativas às emendas de bancada (art. 166, § 16, da CF)	0,00	
(-) Transferências da União relativas à remuneração dos agentes comunitários de saúde e de combate às endemias (CF, art. 198, §11)	0,00	
(-) Outras Deduções Constitucionais ou Legais	0,00	
= RECEITA CORRENTE LÍQUIDA AJUSTADA PARA CÁLCULO DOS LIMITES DA DESPESA COM PESSOAL (V)	965.108.590,89	
DESPESA TOTAL COM PESSOAL - DTP (VI) = (IIIa + IIIb)	402.454.830,45	41,70
LIMITE MÁXIMO (VII) (incisos I, II e III, art. 20 da LRF)	521.158.639,08	54,00
LIMITE PRUDENCIAL (VIII) = (0,95 x VII) (parágrafo único do art. 22 da LRF)	495.100.707,13	51,30
LIMITE DE ALERTA (IX) = (0,90 x VII) (inciso II do §1º do art. 59 da LRF)	469.042.775,17	48,60

RGF-Anexo 01 | Tabela 1.0 - Demonstrativo da Despesa com Pessoal

Notas Explicativas	Valores
	31/12/2024
Notas Explicativas	-
Notas Explicativas	Informação retirada do sistemada de contabilidade automaticamente



 <p>Sistema de Informações Contábeis e Fiscais do Setor Público Brasileiro TESOURO NACIONAL</p>	Relatório de Gestão Fiscal
	Prefeitura Municipal de Araçatuba - SP (Poder Executivo)
	Orçamentos Fiscal e da Seguridade Social
	CNPJ:
	Exercício: 2024
Período de referência: 3º quadrimestre	


RGF-Anexo 01 | Tabela 1.2 - Trajetória de Retorno ao Limite da Despesa Total com Pessoal

Trajetória de Retorno ao Limite da Despesa Total com Pessoal	Apuração da Trajetória de Retorno ao Limite da DTP								
	Exercício de Descumprimento do Limite			Exercício do Primeiro Período Seguinte			Exercício do Segundo Período Seguinte		
	No Quadrimestre/Semestre			Primeiro Período Seguinte			Segundo Período Seguinte		
	Limite Máximo (a)	% DTP (b)	% Excedente (c) = (b-a)	Redutor Mínimo de 1/3 do Excedente (d) = (1/3*c)	Limite (e) = (b-d)	% DTP (f)	Redutor Residual (g) = (f-a)	Limite (h) = (a)	% DTP (i)
Trajetória de Retorno ao Limite da Despesa Total com Pessoal	-	-	-	-	-	-	-	-	-
Valores Percentuais									

Este documento é cópia do original, assinado digitalmente por CNPJ 45511847000179 em 31/01/2025 às 08:06:58 (GMT -03:00).

Para conferir o original, acesse: <https://www.dfoe.com.br/verificador/aa87-d687-4197-f148-cd>



 Sistema de Informações Contábeis e Fiscais do Setor Público Brasileiro TESOURO NACIONAL	Relatório de Gestão Fiscal
	Prefeitura Municipal de Araçatuba - SP (Poder Executivo)
	Orçamentos Fiscal e da Seguridade Social
	CNPJ:
	Exercício: 2024
	Período de referência: 3º trimestre

RGF-Anexo 01 | Tabela 1.2 - Trajetória de Retorno ao Limite da Despesa Total com Pessoal

Parâmetros para Redução do Excedente de DTP (art. 15 da LC 178/2021)	Percentual
Parâmetros para Redução do Excedente de DTP (art. 15 da LC 178/2021)	
Limite Máximo (VII) (%) (LRF, art. 20)	-
DTP em 2021 (X) (%)	
Excedente em 2021 (XI) = (X - VII) (%)	
Redutor anual (XII) = (0,10 x XI) (%)	



 <p>Sistema de Informações Contábeis e Fiscais do Setor Público Brasileiro TESOURO NACIONAL</p>	Relatório de Gestão Fiscal
	Prefeitura Municipal de Araçatuba - SP (Poder Executivo)
	Orçamentos Fiscal e da Seguridade Social
	CNPJ:
	Exercício: 2024
Período de referência: 3º quadrimestre	


RGF-Anexo 01 | Tabela 1.2 - Trajetória de Retorno ao Limite da Despesa Total com Pessoal

Trajetória de Retorno ao Limite da Despesa Total com Pessoal (art. 15 da LC 178/2021)	Apuração da Trajetória de Retorno ao Limite da DTP (art. 15 da LC 178/2021)											
	2021	2022	2023	2024	2025	2026	2027	2028	2029	2030	2031	2032
Trajetória de Retorno ao Limite da Despesa Total com Pessoal (art. 15 da LC 178/2021)	-	-	-	-	-	-	-	-	-	-	-	-
RECEITA CORRENTE LÍQUIDA AJUSTADA PARA CÁLCULO DOS LIMITES DA DESPESA COM PESSOAL (V)												
DESPESA TOTAL COM PESSOAL - DTP (VI)												
% DTP (VI / V)												
LIMITE CONFORME ART. 15 DA LC 178/2021 (%)												

Este documento é cópia do original, assinado digitalmente por CNPJ 45511847000179 em 31/01/2025 às 08:06:58 (GMT -03:00).

Para conferir o original, acesse: <https://www.dfoe.com.br/verificador/aa87-d687-4197-f148-cd>



 <p>Sistema de Informações Contábeis e Fiscais do Setor Público Brasileiro TESOURO NACIONAL</p>	Relatório de Gestão Fiscal
	Prefeitura Municipal de Araçatuba - SP (Poder Executivo)
	Orçamentos Fiscal e da Seguridade Social
	CNPJ:
	Exercício: 2024
	Período de referência: 3º trimestre

RGF-Anexo 01 | Tabela 1.2 - Trajetória de Retorno ao Limite da Despesa Total com Pessoal

Notas Explicativas	Valores
Notas Explicativas	31/12/2024
Identificação do Quadrimestre em que Excedeu o Limite e dos Períodos de Retorno	-
Notas Explicativas	Informação retirada do sistemada de contabilidade automaticamente


RGF-Anexo 01 | Tabela 1.2 - Trajetória de Retorno ao Limite da Despesa Total com Pessoal

Notas Explicativas	Valores
Notas Explicativas	31/12/2024
Identificação do Quadrimestre em que Excedeu o Limite e dos Períodos de Retorno	-
Notas Explicativas	Informação retirada do sistemada de contabilidade automaticamente

RGF-Anexo 01 | Tabela 1.4 - Demonstrativo da Despesa com Pessoal - Ente Consorciado

Notas Explicativas	Valores
Notas Explicativas	31/12/2024
Notas Explicativas	-



 <p>Sistema de Informações Contábeis e Fiscais do Setor Público Brasileiro TESOURO NACIONAL</p>	Relatório de Gestão Fiscal
	Prefeitura Municipal de Araçatuba - SP (Poder Executivo)
	Orçamentos Fiscal e da Seguridade Social
	CNPJ:
	Exercício: 2024
Período de referência: 3º quadrimestre	

RGF-Anexo 02 | Tabela 2.0 - Demonstrativo da Dívida Consolidada Líquida - Estados, DF e Municípios


Demonstrativo da Dívida Consolidada Líquida	Cálculo da Dívida Consolidada Líquida			
	SALDO DO EXERCÍCIO ANTERIOR	SALDO DO EXERCÍCIO DE 2024		
		Até o 1º Quadrimestre	Até o 2º Quadrimestre	Até o 3º Quadrimestre
Dívida Consolidada	-	-	-	-
DÍVIDA CONSOLIDADA - DC (I)	174.682.556,65	171.678.176,30	170.557.179,02	156.122.208,24
Dívida Mobiliária	0,00	0,00	0,00	0,00
Dívida Contratual	174.682.556,65	171.153.044,15	170.162.591,98	155.858.914,81
Empréstimos	41.292.824,13	38.352.734,85	38.429.476,88	40.962.150,33
Internos	41.292.824,13	38.352.734,85	38.429.476,88	40.962.150,33
Externos	0,00	0,00	0,00	0,00
Reestruturação da Dívida de Estados e Municípios	0,00	0,00	0,00	0,00
Financiamentos	15.123.371,38	15.123.371,38	15.123.371,22	0,00
Internos	15.123.371,38	15.123.371,38	15.123.371,22	0,00
Externos	0,00	0,00	0,00	0,00
Parcelamento e Renegociação de Dívidas	118.266.361,14	117.676.937,92	116.609.743,88	114.896.764,48
De Tributos	0,00	0,00	0,00	0,00
De Contribuições Previdenciárias	118.266.361,14	117.676.937,92	116.609.743,88	114.896.764,48
De Demais Contribuições Sociais	0,00	0,00	0,00	0,00
Do FGTS	0,00	0,00	0,00	0,00
Com Instituição Não Financeira	0,00	0,00	0,00	0,00
Demais Dívidas Contratuais	0,00	0,00	0,00	0,00
Precatórios Posteriores a 05/05/2000 (inclusive) Vencidos e Não Pagos	0,00	525.132,15	394.587,04	263.293,43
Outras Dívidas	0,00	0,00	0,00	0,00
DEDUÇÕES (II)	224.114.512,35	259.179.491,80	236.729.922,50	172.638.735,51
Disponibilidade de Caixa	222.290.396,95	251.184.929,03	220.817.623,57	161.735.988,35
Disponibilidade de Caixa Bruta	237.435.108,28	267.198.441,08	235.170.700,62	175.209.438,90
(-) Restos a Pagar Processados	327.965,09	633.835,12	270.651,02	157.942,61
(-) Depósitos Restituíveis e Valores Vinculados	14.816.746,24	15.379.676,93	14.082.426,03	13.315.507,94
Demais Haveres Financeiros	1.824.115,40	7.994.562,77	15.912.298,93	10.902.747,16
DÍVIDA CONSOLIDADA LÍQUIDA (DCL) (III) = (I - II)	-49.431.955,70	-87.501.315,50	-66.172.743,48	-16.516.527,27
RECEITA CORRENTE LÍQUIDA - RCL (IV)	892.998.842,48	934.359.953,20	967.642.507,69	965.108.590,89
(-) Transferências Obrigatórias da União Relativas às Emendas Individuais (art. 166-A, § 1º, da CF) (V)	0,00	0,00	0,00	0,00
RECEITA CORRENTE LÍQUIDA AJUSTADA PARA CÁLCULO DOS LIMITES DE ENDIVIDAMENTO (VI) = (IV - V)	892.998.842,48	934.359.953,20	967.642.507,69	965.108.590,89
% da DC sobre a RCL AJUSTADA (I/VI)	19,56	18,37	17,63	16,18
% da DCL sobre a RCL AJUSTADA (III/VI)	-5,54	-9,36	-6,84	-1,71
LIMITE DEFINIDO POR RESOLUÇÃO DO SENADO FEDERAL	196.459.745,35	205.559.189,70	212.881.351,69	212.323.890,00
LIMITE DE ALERTA (inciso III do § 1º do art. 59 da LRF)	176.813.770,81	185.003.270,73	191.593.216,52	191.091.501,00
Outros Valores Não Integrantes da DC	-	-	-	-
Precatórios Anteriores a 05/05/2000	0,00	0,00	0,00	0,00
Precatórios Posteriores a 05/05/2000 (Não incluídos na DC)	99.190.436,77	110.204.786,22	102.287.050,06	92.351.416,88
Passivo Atuarial	0,00	0,00	0,00	0,00
RP Não-Processados	4.631.137,95	13.730.780,64	8.091.676,93	1.578.476,88
Antecipações de Receita Orçamentária - ARO	0,00	0,00	0,00	0,00
Dívida Contratual de PPP	0,00	0,00	0,00	0,00



 <p>Sistema de Informações Contábeis e Fiscais do Setor Público Brasileiro TESOURO NACIONAL</p>	Relatório de Gestão Fiscal
	Prefeitura Municipal de Araçatuba - SP (Poder Executivo)
	Orçamentos Fiscal e da Seguridade Social
	CNPJ:
	Exercício: 2024
Período de referência: 3º quadrimestre	

Demonstrativo da Dívida Consolidada Líquida	Cálculo da Dívida Consolidada Líquida			
	SALDO DO EXERCÍCIO ANTERIOR	SALDO DO EXERCÍCIO DE 2024		
		Até o 1º Quadrimestre	Até o 2º Quadrimestre	Até o 3º Quadrimestre
Apropriação de Depósitos Judiciais	0,00	0,00	0,00	0,00




 <p>siconfi Sistema de Informações Contábeis e Fiscais do Setor Público Brasileiro TESOURO NACIONAL</p>	Relatório de Gestão Fiscal
	Prefeitura Municipal de Araçatuba - SP (Poder Executivo)
	Orçamentos Fiscal e da Seguridade Social
	CNPJ:
	Exercício: 2024
	Período de referência: 3º trimestre

RGF-Anexo 02 | Tabela 2.0 - Demonstrativo da Dívida Consolidada Líquida - Estados, DF e Municípios

Notas Explicativas	Valores
	31/12/2024
Notas Explicativas	-
Notas Explicativas	Os dados foram extraídos do sistema contábil de forma automatizada, com a obrigação financeira em status de liquidação parcial, pendente da consolidação integral dos saldos remanescentes para ajustes subsequentes e fechamento definitivo no processo de encerramento contábil.



 <p>Sistema de Informações Contábeis e Fiscais do Setor Público Brasileiro TESOURO NACIONAL</p>	Relatório de Gestão Fiscal
	Prefeitura Municipal de Araçatuba - SP (Poder Executivo)
	Orçamentos Fiscal e da Seguridade Social
	CNPJ:
	Exercício: 2024
	Período de referência: 3º quadrimestre


RGF-Anexo 02 | Tabela 2.1 - Trajetória de Retorno ao Limite da Dívida Consolidada Líquida - Estados, DF e Municípios

Trajetória de Retorno ao Limite da Dívida Consolidada Líquida	Trajetória de Retorno ao Limite da Dívida Consolidada Líquida											
	Exercício em que Excedeu o Limite			Exercício do primeiro período seguinte			Exercício do segundo período seguinte			Exercício do terceiro período seguinte		
	Quadrimestre em que Excedeu o Limite			Primeiro período seguinte			Segundo período seguinte			Terceiro período seguinte		
	Limite Máximo (a)	% DCL (b)	% Excedente (c) = (b-a)	Redutor mínimo de 25% do Excedente (d) = (0,25*c)	Limite (e) = (b-d)	% DCL (f)	Redutor Residual (g) = (f-a)	Limite (h) = (e)	% DCL (i)	Redutor Residual (j) = (i-a)	Limite (k) = (a)	% DCL (l)
Trajetória de Retorno ao Limite da Dívida Consolidada Líquida	-	-	-	-	-	-	-	-	-	-	-	-
Valores Percentuais												

Este documento é cópia do original, assinado digitalmente por CNPJ 45511847000179 em 31/01/2025 às 08:06:58 (GMT -03:00).

Para conferir o original, acesse: <https://www.dfoe.com.br/verificador/aa87-d687-4197-f148-cd>




 <p>Sistema de Informações Contábeis e Fiscais do Setor Público Brasileiro</p> <p>TESOURO NACIONAL</p>	Relatório de Gestão Fiscal
	Prefeitura Municipal de Araçatuba - SP (Poder Executivo)
	Orçamentos Fiscal e da Seguridade Social
	CNPJ:
	Exercício: 2024
	Período de referência: 3º quadrimestre

RGF-Anexo 02 | Tabela 2.1 - Trajetória de Retorno ao Limite da Dívida Consolidada Líquida - Estados, DF e Municípios

Notas Explicativas	Valores
	31/12/2024
Notas Explicativas	-
Notas Explicativas	Informação retirada do sistemada de contabilidade automaticamente
Identificação do Quadrimestre em que Excedeu o Limite e dos Períodos de Retorno	




 <p>Sistema de Informações Contábeis e Fiscais do Setor Público Brasileiro TESOURO NACIONAL</p>	Relatório de Gestão Fiscal
	Prefeitura Municipal de Araçatuba - SP (Poder Executivo)
	Orçamentos Fiscal e da Seguridade Social
	CNPJ:
	Exercício: 2024
	Período de referência: 3º quadrimestre

RGF-Anexo 03 | Tabela 3.0 - Demonstrativo das Garantias e Contragarantias de Valores

Garantias Concedidas e Contragarantias Recebidas	Saldos das Garantias Concedidas e Contragarantias Recebidas			
	SALDO DO EXERCÍCIO ANTERIOR	SALDO DO EXERCÍCIO DE 2024		
		Até o 1º Quadrimestre	Até o 2º Quadrimestre	Até o 3º Quadrimestre
Garantias Concedidas	-	-	-	-
Garantias Concedidas	-	-	-	-
AOS ESTADOS (I)	0,00	0,00	0,00	0,00
Em Operações de Crédito Externas	0,00	0,00	0,00	0,00
Em Operações de Crédito Internas	0,00	0,00	0,00	0,00
AOS MUNICÍPIOS (II)	0,00	0,00	0,00	0,00
Em Operações de Crédito Externas	0,00	0,00	0,00	0,00
Em Operações de Crédito Internas	0,00	0,00	0,00	0,00
ÀS ENTIDADES CONTROLADAS (III)	0,00	0,00	0,00	0,00
Em Operações de Crédito Externas	0,00	0,00	0,00	0,00
Em Operações de Crédito Internas	0,00	0,00	0,00	0,00
POR MEIO DE FUNDOS E PROGRAMAS (IV)	0,00	0,00	0,00	0,00
TOTAL GARANTIAS CONCEDIDAS (V) = (I + II + III + IV)	0,00	0,00	0,00	0,00
RECEITA CORRENTE LÍQUIDA - RCL (VI)	892.998.842,48	934.359.953,20	967.642.507,69	965.108.590,89
(-) Transferências Obrigatórias da União Relativas às Emendas Individuais (art. 166-A, §1º, da CF) (VII)	0,00	0,00	0,00	0,00
RECEITA CORRENTE LÍQUIDA AJUSTADA PARA CÁLCULO DOS LIMITES DE ENDIVIDAMENTO (VIII) = (VI - VII)	892.998.842,48	934.359.953,20	967.642.507,69	965.108.590,89
% do TOTAL DAS GARANTIAS sobre a RCL AJUSTADA (V/VIII)	0,00	0,00	0,00	0,00
LIMITE DEFINIDO POR RESOLUÇÃO DO SENADO FEDERAL	196.459.745,34	205.559.189,70	212.881.351,69	212.323.889,99
LIMITE DE ALERTA (inciso III § 1º do art. 59 da LRF)	176.813.770,81	185.003.270,73	191.593.216,52	191.091.500,99
Contragarantias Recebidas	-	-	-	-
Contragarantias Recebidas	-	-	-	-
DOS ESTADOS (IX)	0,00	0,00	0,00	0,00
Em Garantia às Operações de Crédito Externas	0,00	0,00	0,00	0,00
Em Garantia às Operações de Crédito Internas	0,00	0,00	0,00	0,00
DOS MUNICÍPIOS (X)	0,00	0,00	0,00	0,00
Em Garantia às Operações de Crédito Externas	0,00	0,00	0,00	0,00
Em Garantia às Operações de Crédito Internas	0,00	0,00	0,00	0,00
DAS ENTIDADES CONTROLADAS (XI)	0,00	0,00	0,00	0,00
Em Garantia às Operações de Crédito Externas	0,00	0,00	0,00	0,00
Em Garantia às Operações de Crédito Internas	0,00	0,00	0,00	0,00
EM GARANTIAS POR MEIO DE FUNDOS E PROGRAMAS (XII)	0,00	0,00	0,00	0,00
TOTAL CONTRAGARANTIAS RECEBIDAS (XIII) = (IX + X + XI + XII)	0,00	0,00	0,00	0,00



 <p>Sistema de Informações Contábeis e Fiscais do Setor Público Brasileiro TESOURO NACIONAL</p>	Relatório de Gestão Fiscal
	Prefeitura Municipal de Araçatuba - SP (Poder Executivo)
	Orçamentos Fiscal e da Seguridade Social
	CNPJ:
	Exercício: 2024
	Período de referência: 3º trimestre

RGF-Anexo 03 | Tabela 3.0 - Demonstrativo das Garantias e Contragarantias de Valores

Notas Explicativas	Valores
	31/12/2024
Notas Explicativas	-
Notas Explicativas	Informação retirada do sistemada de contabilidade automaticamente

RGF-Anexo 04 | Tabela 4.0 - Demonstrativo das Operações de Crédito - Estados, DF e Municípios

Operações de Crédito	Valor Realizado no Período	
	VALOR REALIZADO	
	No Quadrimestre de Referência	Até o Quadrimestre de Referência (a)
Operações de Crédito	-	-
Mobiliária	0,00	0,00
Interna	0,00	0,00
Externa	0,00	0,00
Contratual	10.786.524,87	14.057.863,62
Interna	10.786.524,87	14.057.863,62
Empréstimos	10.786.524,87	14.057.863,62
Aquisição Financiada de Bens e Arrendamento Mercantil Financeiro	0,00	0,00
Antecipação de Receita pela Venda a Termo de Bens e Serviços	0,00	0,00
Assunção, Reconhecimento e Confissão de Dívidas (LRF, art. 29, § 1º)	0,00	0,00
Operações de Crédito não sujeitas ao limite para fins de contratação (I)	0,00	0,00
Externa	0,00	0,00
Empréstimos	0,00	0,00
Aquisição Financiada de Bens e Arrendamento Mercantil Financeiro	0,00	0,00
Antecipações de Receitas pela Venda a Termo de Bens e Serviços	0,00	0,00
Assunção, Reconhecimento e Confissão de Dívidas (LRF, art. 29, § 1º)	0,00	0,00
Operações de crédito não sujeitas ao limite para fins de contratação (II)	0,00	0,00
TOTAL (III)	10.786.524,87	14.057.863,62

RGF-Anexo 04 | Tabela 4.0 - Demonstrativo das Operações de Crédito - Estados, DF e Municípios

Apuração do Cumprimento dos Limites	Apuração do Cumprimento dos Limites	
	VALOR	% SOBRE A RCL AJUSTADA
Apuração do Cumprimento dos Limites	-	-
RECEITA CORRENTE LÍQUIDA - RCL (IV)	965.108.590,89	
(-) Transferências Obrigatórias da União Relativas às Emendas Individuais (art. 166-A, §1º, da CF) (V)	0,00	
RECEITA CORRENTE LÍQUIDA AJUSTADA PARA CÁLCULO DOS LIMITES DE ENDIVIDAMENTO (VI) = (IV - V)	965.108.590,89	
OPERAÇÕES VEDADAS (VII)	0,00	0,00
TOTAL CONSIDERADO PARA FINS DA APURAÇÃO DO CUMPRIMENTO DO LIMITE (VIII) = ((I) + VII - Ia - IIa)	14.057.863,62	1,46
LIMITE GERAL DEFINIDO POR RESOLUÇÃO DO SENADO FEDERAL PARA AS OPERAÇÕES DE CRÉDITO INTERNAS E EXTERNAS	154.417.374,54	16,00
LIMITE DE ALERTA (inciso III do § 1º do art. 59 da LRF)	138.975.637,09	14,40
OPERAÇÕES DE CRÉDITO POR ANTECIPAÇÃO DA RECEITA ORÇAMENTÁRIA	0,00	0,00
LIMITE DEFINIDO POR RESOLUÇÃO DO SENADO FEDERAL PARA AS OPERAÇÕES DE CRÉDITO POR ANTECIPAÇÃO DA RECEITA ORÇAMENTÁRIA	67.557.601,36	7,00


RGF-Anexo 04 | Tabela 4.0 - Demonstrativo das Operações de Crédito - Estados, DF e Municípios

Outras Operações Que Integram a Dívida Consolidada	Valor Realizado no Período	
	VALOR REALIZADO	
	No Quadrimestre de Referência	Até o Quadrimestre de Referência (a)
Outras Operações Que Integram a Dívida Consolidada	-	-
Parcelamentos de Dívidas	0,00	0,00
Tributos	0,00	0,00
Contribuições Previdenciárias	0,00	0,00
FGTS	0,00	0,00
Demais Contribuições Sociais	0,00	0,00
Operações de Reestruturação e Recomposição do Principal de Dívidas	0,00	0,00

RGF-Anexo 04 | Tabela 4.0 - Demonstrativo das Operações de Crédito - Estados, DF e Municípios

Notas Explicativas	Valores
	31/12/2024
Notas Explicativas	-
Notas Explicativas	Informação retirada do sistemada de contabilidade automaticamente




 <p>Sistema de Informações Contábeis e Fiscais do Setor Público Brasileiro</p> <p>TESOURO NACIONAL</p>	Relatório de Gestão Fiscal
	Prefeitura Municipal de Araçatuba - SP (Poder Executivo)
	Orçamentos Fiscal e da Seguridade Social
	CNPJ:
	Exercício: 2024
Período de referência: 3º quadrimestre	

RGF-Anexo 05 | Tabela 5.0 - Demonstrativo da Disponibilidade de Caixa e dos Restos a Pagar

Disponibilidade de Caixa e Restos a Pagar	Disponibilidade de Caixa e Restos a Pagar									
	DISPONIBILIDADE DE CAIXA BRUTA (a)	OBRIGAÇÕES FINANCEIRAS			INSUFICIÊNCIA FINANCEIRA VERIFICADA NO CONSORCÍO PÚBLICO (f)	DISPONIBILIDADE DE CAIXA LÍQUIDA (ANTES DA INSCRIÇÃO EM RESTOS A PAGAR NÃO PROCESSADOS DO EXERCÍCIO) (g)=(a-(b+c+d+e)-f)	RESTOS A PAGAR EMPENHADOS E NÃO LIQUIDADOS DO EXERCÍCIO (h)	EMPENHOS NÃO LIQUIDADOS CANCELADOS (NÃO INSCRITOS POR INSUFICIÊNCIA FINANCEIRA)	DISPONIBILIDADE DE CAIXA LÍQUIDA (APÓS A INSCRIÇÃO EM RESTOS A PAGAR NÃO PROCESSADOS DO EXERCÍCIO) (i) = (g - h)	
		Restos a Pagar Liquidados e Não Pagos	Restos a Pagar Empenhados e Não Liquidados de Exercícios Anteriores (d)	Demais Obrigações Financeiras (e)						
IDENTIFICAÇÃO DOS RECURSOS	De Exercícios Anteriores (b)	Do Exercício (c)								
TOTAL DOS RECURSOS NÃO VINCULADOS (I)	1.344.057.155,40	69.874.884,03	0,00	300.575.664,43	11.999.872.261,13	0,00	-11.026.265.654,19	0,00	-11.026.265.654,19	
Recursos Não Vinculados de Impostos	99.183.858,74	2.368.430,06	0,00	39.433.724,18	474.534.912,20	0,00	-417.153.207,70	0,00	-417.153.207,70	
Outros Recursos não Vinculados	1.244.873.296,66	67.506.453,97	0,00	261.141.940,25	11.525.337.348,93	0,00	-10.609.112.446,49	0,00	-10.609.112.446,49	
TOTAL DOS RECURSOS VINCULADOS (EXCETO AO RPPS) (II)	1.275.907.918,04	69.705.867,98	0,00	270.817.852,36	10.351.264.588,09	0,00	-9.415.880.390,39	0,00	-9.415.880.390,39	
Recursos Vinculados à Educação	20.857.293,91	13.669.145,81	0,00	50.673.608,83	5.309.044.100,18	0,00	-5.352.529.560,91	0,00	-5.352.529.560,91	
Transferências do FUNDEB	2.817.409,92	2.347.652,84	0,00	7.475.860,53	4.881.789.164,86	0,00	-4.888.795.268,31	0,00	-4.888.795.268,31	
Outros Recursos Vinculados à Educação	18.039.883,99	11.321.492,97	0,00	43.197.748,30	427.254.935,32	0,00	-463.734.292,60	0,00	-463.734.292,60	
Recursos Vinculados à Saúde	1.172.813,79	4.637.197,22	0,00	29.598.029,09	27.374.432,12	0,00	-60.397.844,64	0,00	-60.397.844,64	
Transferências Fundo a Fundo de Recursos do SUS	333.928,38	2.177.022,94	0,00	6.855.086,44	22.624.537,67	0,00	-31.322.718,67	0,00	-31.322.718,67	
Outros Recursos Vinculados à Saúde	838.885,41	2.460.174,28	0,00	22.703.942,65	4.749.894,45	0,00	-29.075.125,97	0,00	-29.075.125,97	
Recursos Vinculados à Assistência Social	0,00	0,00	0,00	0,00	0,00	0,00	0,00	0,00	0,00	
Recursos Vinculados à Previdência Social (Exceto ao RPPS)	49.228.659,90	49.625.548,65	0,00	180.613.450,44	68.691.553,72	0,00	-249.701.892,91	0,00	-249.701.892,91	
Demais Vinculações Decorrentes de Transferências	98.960.447,81	22.391,07	0,00	2.820.825,67	24.884.852,25	0,00	71.232.378,82	0,00	71.232.378,82	
Transferências de Convênios e Instrumentos Congêneros (exceto Educação, Saúde e Assistência)	43.572.578,21	0,00	0,00	0,00	0,00	0,00	43.572.578,21	0,00	43.572.578,21	
Outras Vinculações Decorrentes de Transferências	55.387.869,60	22.391,07	0,00	2.820.825,67	24.884.852,25	0,00	27.659.800,61	0,00	27.659.800,61	
Demais Vinculações Legais	1.105.085.294,14	1.726.553,73	0,00	2.820.825,67	4.913.714.579,92	0,00	-3.813.176.665,18	0,00	-3.813.176.665,18	
Recursos de Operações de Crédito (exceto vinculados à Educação e à Saúde)	219.423,03	0,00	0,00	0,00	0,00	0,00	219.423,03	0,00	219.423,03	
Recursos de Alienação de Bens/Ativos	0,00	0,00	0,00	0,00	0,00	0,00	0,00	0,00	0,00	
Recursos Vinculados a Fundos (exceto Educação, Saúde, Assistência e Previdência)	3.624.548,32	22.391,07	0,00	2.820.825,67	24.884.852,25	0,00	-24.103.520,67	0,00	-24.103.520,67	
Outras Vinculações Legais	1.101.241.322,79	1.704.162,66	0,00	0,00	4.888.829.727,67	0,00	-3.789.292.567,54	0,00	-3.789.292.567,54	
Recursos Extraorçamentários	603.408,49	25.031,50	0,00	4.330.112,66	7.555.069,90	0,00	-11.306.805,57	0,00	-11.306.805,57	
Outras Vinculações	0,00	0,00	0,00	0,00	0,00	0,00	0,00	0,00	0,00	
TOTAL DOS RECURSOS VINCULADOS AO RPPS (III)	2.076.007.880,44	125.757.776,69	0,00	446.757.039,00	12.330.810.230,74	0,00	-10.827.317.165,99	0,00	-10.827.317.165,99	
Recursos Vinculados ao RPPS - Fundo em Capitalização (Plano Previdenciário)	0,00	0,00	0,00	0,00	0,00	0,00	0,00	0,00	0,00	
Recursos Vinculados ao RPPS - Fundo em Repartição (Plano Financeiro)	0,00	0,00	0,00	0,00	0,00	0,00	0,00	0,00	0,00	
Recursos Vinculados ao RPPS - Taxa de Administração	2.076.007.880,44	125.757.776,69	0,00	446.757.039,00	12.330.810.230,74	0,00	-10.827.317.165,99	0,00	-10.827.317.165,99	
TOTAL (IV) = (I + II + III)	4.695.972.953,88	265.338.528,70	0,00	1.018.150.555,79	34.681.947.079,96	0,00	-31.269.463.210,57	0,00	-31.269.463.210,57	



 <p>Sistema de Informações Contábeis e Fiscais do Setor Público Brasileiro TESOURO NACIONAL</p>	Relatório de Gestão Fiscal
	Prefeitura Municipal de Araçatuba - SP (Poder Executivo)
	Orçamentos Fiscal e da Seguridade Social
	CNPJ:
	Exercício: 2024
	Período de referência: 3º quadrimestre

RGF-Anexo 05 | Tabela 5.0 - Demonstrativo da Disponibilidade de Caixa e dos Restos a Pagar

Notas Explicativas	Valores
	31/12/2024
Notas Explicativas	-
Notas Explicativas	Informação retirada do sistemada de contabilidade automaticamente

RGF-Anexo 06 | Tabela 6.0 - Demonstrativo Simplificado do Relatório de Gestão Fiscal

Receita Corrente Líquida	Valor Até o Quadrimestre	
	VALOR ATÉ O QUADRIMESTRE DE REFERÊNCIA	
Receita Corrente Líquida	-	965.108.590,89
Receita Corrente Líquida Ajustada para Cálculo dos Limites de Endividamento		965.108.590,89
Receita Corrente Líquida Ajustada para Cálculo dos Limites da Despesa com Pessoal		965.108.590,89

RGF-Anexo 06 | Tabela 6.0 - Demonstrativo Simplificado do Relatório de Gestão Fiscal

Despesa com Pessoal	Valor Realizado no Período	
	VALOR	% SOBRE A RCL AJUSTADA
Despesa com Pessoal	-	-
Despesa Total com Pessoal - DTP	402.454.830,45	41,70
Limite Máximo (incisos I, II e III art. 20 da LRF) - <%>	521.158.639,08	54,00
Limite Prudencial (parágrafo único art. 22 da LRF) - <%>	495.100.707,13	51,00
Limite de Alerta (inciso II do §1º do art. 59 da LRF) - <%>	469.042.775,17	95,00

RGF-Anexo 06 | Tabela 6.0 - Demonstrativo Simplificado do Relatório de Gestão Fiscal

Divida Consolidada	Comparativo do Saldo da Divida	
	VALOR ATÉ O QUADRIMESTRE DE REFERÊNCIA	% SOBRE A RCL AJUSTADA
Divida Consolidada	-	-
Divida Consolidada Líquida	-16.516.527,27	16,18
Limite Definido por Resolução do Senado Federal	212.323.890,00	-1,71

RGF-Anexo 06 | Tabela 6.0 - Demonstrativo Simplificado do Relatório de Gestão Fiscal

Garantias de Valores	Comparativo do Saldo de Garantia	
	VALOR ATÉ O QUADRIMESTRE DE REFERÊNCIA	% SOBRE A RCL AJUSTADA
Garantias de Valores	-	-
Total das Garantias Concedidas	0,00	0,00
Limite Definido por Resolução do Senado Federal	212.323.889,99	0,00

RGF-Anexo 06 | Tabela 6.0 - Demonstrativo Simplificado do Relatório de Gestão Fiscal

Operações de Crédito	Valor Realizado no Período	
	VALOR ATÉ O QUADRIMESTRE DE REFERÊNCIA	% SOBRE A RCL AJUSTADA
Operações de Crédito	-	-
Operações de Crédito Internas e Externas	14.057.863,62	0,00
Limite Definido pelo Senado Federal para Operações de Crédito Externas e Internas	154.417.374,54	0,00
Operações de Crédito por Antecipação da Receita	0,00	0,00
Limite Definido pelo Senado Federal para Operações de Crédito por Antecipação da Receita	67.557.601,36	0,00

RGF-Anexo 06 | Tabela 6.0 - Demonstrativo Simplificado do Relatório de Gestão Fiscal

Restos a Pagar	Restos a Pagar e Disponibilidade de Caixa	
	RESTOS A PAGAR EMPENHADOS E NÃO LIQUIDADOS DO EXERCÍCIO	DISPONIBILIDADE DE CAIXA LÍQUIDA (APÓS A INSCRIÇÃO EM RESTOS A PAGAR NÃO PROCESSADOS DO EXERCÍCIO)
Restos a Pagar	-	-
Valor Total	0,00	-31.269.463.210,57

RGF-Anexo 06 | Tabela 6.0 - Demonstrativo Simplificado do Relatório de Gestão Fiscal

Notas Explicativas	Valores
	31/12/2024
Notas Explicativas	-
Notas Explicativas	Informação retirada do sistemada de contabilidade automaticamente



Lista de Assinaturas

Assinatura: 1
Digitally signed by LEONARDO MARTINS SIQUEIRA Date: 2025.01.30 14:22:08 BRT Reason: Perfil: Contador Responsável Location: Instituição: Prefeitura Municipal de Araçatuba - SP
Assinatura: 2
Digitally signed by GISELE PEREIRA DO NASCIMENTO:36366111863 Date: 2025.01.30 14:29:42 BRT Reason: Perfil: Responsável pelo Controle Interno Location: Instituição: Prefeitura Municipal de Araçatuba - SP
Assinatura: 3
Digitally signed by LUCAS PAVAN ZANATTA:22263521801 Date: 2025.01.30 16:30:38 BRT Reason: Perfil: Titular do Poder Executivo Location: Instituição: Prefeitura Municipal de Araçatuba - SP
Assinatura: 4
Assinatura: 5
Assinatura: 6

As assinaturas digitais podem ser verificadas no arquivo PDF.



SECRETARIA MUNICIPAL DE PARTICIPAÇÃO CIDADÃ

Conselhos Municipais

Conselho Municipal dos Direitos da Criança e Adolescente - COMDICA

**COMDICA - CONSELHO MUNICIPAL DOS DIREITOS DA CRIANÇA E DO ADOLESCENTE DE ARAÇATUBA/SP**

Instituído pela Lei Municipal n.º 3.434/91

**ATO N.º 06/2025****Conselho Municipal dos Direitos da Criança e do Adolescente****Torna-se sem efeito o Ato n.º 05/2025.**

I – Dispõe sobre Parecer Jurídico, referente Despacho 6 e 7, do Memorando 2.927/2025, **torna-se sem efeito o Ato n.º 05/2025** – Convocação da Conselheira Tutelar Suplente Vivian Vitória Garcia Fernandes Mendonça.

II – Este Ato entra em vigor a partir de sua publicação.

Araçatuba, 30 de janeiro de 2025.

Maria Zilma Correa Dornelas
Presidente do COMDICA





VERIFICAÇÃO DAS ASSINATURAS



Código para verificação: D60F-0B01-2C80-882C

Este documento foi assinado digitalmente pelos seguintes signatários nas datas indicadas:

- ✓ MARIA ZILMA CORREA DORNELAS (CPF 802.XXX.XXX-34) em 30/01/2025 11:45:45 (GMT-03:00)
Papel: Parte
Emitido por: Sub-Autoridade Certificadora 1Doc (Assinatura 1Doc)

Para verificar a validade das assinaturas, acesse a Central de Verificação por meio do link:

<https://aracatuba.1doc.com.br/verificacao/D60F-0B01-2C80-882C>



VERSÃO PARA IMPRESSÃO



Código Verificador: aa87-d687-f197-f148-cd

Este documento é representação para impressão e cópia do original eletrônico do Diário Oficial do Município de Araçatuba (SP), Edição nº 1182, ano VI, veiculado em 31 de janeiro de 2025.



O documento original foi assinado digitalmente por MUNICIPIO DE ARACATUBA (CNPJ 45511847000179) em 31/01/2025 às 08:06:58 (GMT -03:00).

Certificado digital ICP-Brasil emitido por AC VALID RFB v5 | Secretaria da Receita Federal do Brasil - RFB, do tipo A3.

Para conferir o original, acesse:

<https://www.dioe.com.br/verificador/aa87-d687-f197-f148-cd>