



MAIS DE 200 PARTICIPANTES CONCLUEM A CORRIDA DE ENCERRAMENTO DA OLIMPÍADA DE VERÃO



No domingo, 16 de março, as Olimpíadas de Verão chegaram ao fim com a corrida de pedestre. A prova, com 5 quilômetros de distância, contou com mais de 200 participantes, que completaram a corrida com sucesso. Esse foi o último evento das competições, fechando as Olimpíadas de maneira emocionante e marcante para todos os envolvidos. Foi um dia de celebração e superação, onde os atletas mostraram determinação até o final.



PODER EXECUTIVO**Atos Oficiais****Leis Complementares****LEI COMPLEMENTAR Nº 007/2025
De 27 de março de 2025.****“PRORROGA O PRAZO DO
VENCIMENTO DAS PARCELAS
DO IPTU EM 2025 E DÁ
OUTRAS PROVIDÊNCIAS”**

MATHEUS MARUM DE CAMPOS, Prefeito do Município de Salto de Pirapora, no uso de suas atribuições que lhe são conferidas por Lei,

FAZ SABER que a Câmara Municipal aprovou e ele sanciona e promulga a seguinte Lei Complementar:

Art. 1.º - O prazo de vencimento do Imposto Predial e Territorial Urbano - IPTU do exercício de 2025, fica prorrogado conforme tabela abaixo:

- Parcela Única: Vencimento até o dia 30/04/2025
1ª Parcela: Vencimento até o dia 30/04/2025
2ª Parcela: Vencimento até o dia 30/05/2025
3ª Parcela: Vencimento até o dia 30/06/2025
4ª Parcela: Vencimento até o dia 30/07/2025
5ª Parcela: Vencimento até o dia 30/08/2025
6ª Parcela: Vencimento até o dia 30/09/2025
7ª Parcela: Vencimento até o dia 30/10/2025
8ª Parcela: Vencimento até o dia 30/11/2025

Art. 2.º - O desconto de 20% (vinte por cento) concedido para os pagamentos à vista, em parcela única, do Imposto Predial e Territorial Urbano - IPTU/2025 permanece vigente até a data de 30 de abril de 2025.

Art. 3.º - As despesas com a execução da presente Lei Complementar correrão por conta das dotações orçamentárias próprias.

Art. 4.º - Esta Lei Complementar entrará em vigor na data de sua publicação, revogadas as disposições em contrário.

MATHEUS MARUM DE CAMPOS
Prefeito Municipal

Publicada em lugar de costume na mesma data.

ANA PAULA DE ALMEIDA DELICOLLI
Secretária Geral de Gabinete - Substituta

Portarias**PORTARIA N.º 13.341/2025
De 27 de março de 2025.**

**“Determina a instauração de
Processo Administrativo
Disciplinar para apuração dos
fatos envolvendo o servidor
Cristiano Aparecido Braga,
nomeia comissão processante
para apurar os fatos
relatados, revoga a Portaria
13.309/2025 e dá outras**

providências.”

MATHEUS MARUM DE CAMPOS, Prefeito Municipal de Salto de Pirapora, no exercício de suas atribuições legais;

CONSIDERANDO os termos do processo administrativo nº 762/2025, deflagrado em face de supostos desvios de conduta, com previsões legais nos artigos 138, I e, XV, 147, II da Lei Complementar 20/1994 e com as penas previstas no artigo 142 do mesmo Estatuto.

CONSIDERANDO o previsto nos artigos 154 e 155 da Lei Complementar 20/1994.

RESOLVE:

Art. 1.º Determinar a instauração de processo administrativo disciplinar para apuração dos fatos, responsabilidades e eventual punição do servidor.

Art. 2.º - Para conduzir o processo administrativo disciplinar fica nomeada comissão composta pelos seguintes membros:

I - Presidente: Ari Rocha Ferraz Junior - Procurador Jurídico

II - Membro: Gineton Antenor de Goes Campos - Chefe da Seção de Convênios

III - Membro: Edilson Domingues - Guarda Civil Municipal”

Art. 3.º - O servidor deverá ser formal e pessoalmente citado com cópia desta portaria para que possa apresentar defesa e produzir todos os meios de prova que entender necessários, podendo ser acompanhado de advogado, garantindo-lhe ampla defesa e contraditório na instrução do processo.

Art. 4.º - A comissão processante terá o prazo de 60 (sessenta) dias para concluir o presente processo disciplinar, podendo, mediante despacho fundamentado requerer prorrogação por igual período para concluir o procedimento.

Art. 5.º - Encerrada a instrução do processo disciplinar, a comissão deverá abrir oportunidade para razões finais e, em seguida, elaborar relatório fundamentando a aplicação ou não de sanções disciplinares ao servidor, bem como a dosimetria das penas, se o caso.

Parágrafo Único - Estando nos termos do artigo 5º o processo será encaminhado à deliberação do Chefe do Poder Executivo quanto a aplicações de penas sugeridas.

Art. 6.º - Esta Portaria entrará em vigor na data de sua publicação e revoga a Portaria 13.309/2025, de 07 de março de 2025.

Salto de Pirapora, 27 de março de 2025.

MATHEUS MARUM DE CAMPOS
Prefeito Municipal

Publicada em lugar de costume na mesma data.

ANA PAULA DE ALMEIDA DELICOLLI
Secretária Geral de Gabinete - Substituta

Licitações e Contratos**Homologação / Adjudicação**

**TERMO DE HOMOLOGAÇÃO E ADJUDICAÇÃO
PREGÃO ELETRÔNICO Nº PE 004/2025
Processo Adm: Nº PA 4084/2024**

Objeto: “AQUISIÇÃO DE GÊNEROS ALIMENTÍCIOS DESTINADOS À ALIMENTAÇÃO ESCOLAR, CONTEMPLANDO ALUNOS DESDE O BERÇÁRIO ATÉ O ENSINO FUNDAMENTAL, DAS ESCOLAS E CRECHES MUNICIPAIS”.

A autoridade municipal do órgão MUNICÍPIO DE SALTO DE PIRAPORA, no uso de suas atribuições legais e de acordo com o Decreto Municipal nº 7.124/23, art. 66 e Lei Federal nº 14.133/21, art.71 inciso IV, e suas alterações posteriores, resolve ADJUDICAR E HOMOLOGAR o resultado dos trabalhos apresentados pela Comissão no atendimento ao objeto do processo licitatório abaixo especificado.

Empresas vencedoras valor total: **R\$ 2.530.771,70 (dois milhões e quinhentos e trinta mil e setecentos e setenta e um reais e setenta centavos):**

DROGARIA BARAO LTDA (69299360000132) com os lotes: 61 no valor total de R\$ 46.400,00 (quarenta e seis mil e quatrocentos reais).

SUPERFOOD ALIMENTOS LTDA EPP (27339484000154) com os lotes: 8, 34, 41, 44, 45, 48, 63, 64, 66, 67, 77 no valor total de R\$ 268.008,00 (duzentos e sessenta e oito mil e oito reais).

MARTINUCCI ALIMENTOS LTDA - EPP (50290784000108) com os lotes: 10, 11, 12, 19, 22, 28, 36, 52, 75, 76 no valor total de R\$ 96.979,00 (noventa e seis mil e novecentos e setenta e nove reais).

SÃO JERONIMO DISTRIBUIDORA DE ALIMENTOS LTDA (18702840000161) com os lotes: 69, 71, 72, 73 no valor total de R\$ 18.750,00 (dezoito mil e setecentos e cinquenta reais).

COMERCIAL JOÃO AFONSO LTDA (53437315000167) com os lotes: 9 no valor total de R\$ 119.040,00 (cento e dezenove mil e quarenta reais).

NUTRIPORT COMERCIAL LTDA (03612312000144) com os lotes: 62 no valor total de R\$ 162.080,00 (cento e sessenta e dois mil e oitenta reais).

GABEE FOODS COMÉRCIO DE ALIMENTOS EIRELI EPP (26742152000153) com os lotes: 1, 2, 3, 4, 5, 13, 15, 16, 32, 33, 53, 56 no valor total de R\$ 694.275,00 (seiscentos e noventa e quatro mil e duzentos e setenta e cinco reais).

NUTRICIONALE COMERCIO DE ALIMENTOS LTDA (08528442000117) com os lotes: 49, 65, 79 no valor total de R\$ 238.889,60 (duzentos e trinta e oito mil e oitocentos e oitenta e nove reais e sessenta centavos).

STS COMÉRCIO E DISTRIBUIÇÃO EIRELLI (19448616000158) com os lotes: 6, 7, 14, 17, 18, 20, 21, 23, 24, 25, 26, 27, 29, 30, 31, 35, 37, 38, 39, 40, 42, 43, 46, 47, 50, 54, 55, 59, 60, 68, 74, 78 no valor total de R\$ 829.350,10 (oitocentos e vinte e nove mil e trezentos e cinquenta reais e dez centavos).

DNA COMÉRCIO E REPRESENTAÇÕES EIRELI (13524344000141) com os lotes: 51 no valor total de R\$ 57.000,00 (cinquenta e sete mil reais).

SALTO DE PIRAPORA (SP), 27 de março de 2025.


**MATHEUS MARUM DE CAMPOS
PREFEITO MUNICIPAL**

.....



Contas Públicas e Instrumentos de Gestão Fiscal

Relatório Resumido da Execução Orçamentária

 <p>Sistema de Informações Contábeis e Fiscais do Setor Público Brasileiro TESOURO NACIONAL</p>	Relatório Resumido de Execução Orçamentária
	Prefeitura Municipal de Salto de Pirapora - SP (Poder Executivo)
	Orçamentos Fiscal e da Seguridade Social
	CNPJ:
	Exercício: 2025
Período de referência: 1º bimestre	

RREO-Anexo 01 | Tabela 1.0 - Balanço Orçamentário

Receitas Orçamentárias	Estágios da Receita Orçamentária						SALDO (a-c)
	PREVISÃO INICIAL	PREVISÃO ATUALIZADA (a)	RECEITAS REALIZADAS				
			No Bimestre (b)	% (b/a)	Até o Bimestre (c)	% (c/a)	
Receitas Orçamentárias	-	-	-	-	-	-	-
RECEITAS (EXCETO INTRA-ORÇAMENTÁRIAS) (I)	276.150.000,00	276.150.000,00	45.396.011,68	16,44	45.396.011,68	16,44	230.753.988,32
RECEITAS CORRENTES	264.229.896,00	264.229.896,00	45.176.464,68	17,10	45.176.464,68	17,10	219.053.431,32
IMPOSTOS, TAXAS E CONTRIBUIÇÕES DE MELHORIA	49.373.496,00	49.373.496,00	6.566.616,84	13,30	6.566.616,84	13,30	42.806.879,16
Impostos	47.494.366,00	47.494.366,00	6.307.039,38	13,28	6.307.039,38	13,28	41.187.326,62
Taxas	1.033.000,00	1.033.000,00	140.637,72	13,61	140.637,72	13,61	892.362,28
Contribuição de Melhoria	846.130,00	846.130,00	118.939,74	14,06	118.939,74	14,06	727.190,26
CONTRIBUIÇÕES	9.315.000,00	9.315.000,00	1.615.981,87	17,35	1.615.981,87	17,35	7.699.018,13
Contribuições Sociais	9.315.000,00	9.315.000,00	1.615.981,87	17,35	1.615.981,87	17,35	7.699.018,13
Contribuições Econômicas	0,00	0,00	0,00	0,00	0,00	0,00	0,00
Contribuições para Entidades Privadas de Serviço Social e de Formação Profissional	0,00	0,00	0,00	0,00	0,00	0,00	0,00
Contribuição para o Custeio do Serviço de Iluminação Pública	0,00	0,00	0,00	0,00	0,00	0,00	0,00
RECEITA PATRIMONIAL	3.619.000,00	3.619.000,00	600.776,94	16,60	600.776,94	16,60	3.018.223,06
Exploração do Patrimônio Imobiliário do Estado	19.000,00	19.000,00	374,85	1,97	374,85	1,97	18.625,15
Valores Mobiliários	3.600.000,00	3.600.000,00	600.402,09	16,68	600.402,09	16,68	2.999.597,91
Delegação de Serviços Públicos Mediante Concessão, Permissão, Autorização ou Licença	0,00	0,00	0,00	0,00	0,00	0,00	0,00
Exploração de Recursos Naturais	0,00	0,00	0,00	0,00	0,00	0,00	0,00
Exploração do Patrimônio Intangível	0,00	0,00	0,00	0,00	0,00	0,00	0,00
Cessão de Direitos	0,00	0,00	0,00	0,00	0,00	0,00	0,00
Demais Receitas Patrimoniais	0,00	0,00	0,00	0,00	0,00	0,00	0,00
RECEITA AGROPECUÁRIA	0,00	0,00	0,00	0,00	0,00	0,00	0,00
RECEITA INDUSTRIAL	0,00	0,00	0,00	0,00	0,00	0,00	0,00
RECEITA DE SERVIÇOS	0,00	0,00	0,00	0,00	0,00	0,00	0,00
Serviços Administrativos e Comerciais Gerais	0,00	0,00	0,00	0,00	0,00	0,00	0,00
Serviços e Atividades Referentes à Navegação e ao Transporte	0,00	0,00	0,00	0,00	0,00	0,00	0,00
Serviços e Atividades Referentes à Saúde	0,00	0,00	0,00	0,00	0,00	0,00	0,00
Serviços e Atividades Financeiras	0,00	0,00	0,00	0,00	0,00	0,00	0,00
Outros Serviços	0,00	0,00	0,00	0,00	0,00	0,00	0,00
TRANSFERÊNCIAS CORRENTES	192.105.400,00	192.105.400,00	33.185.556,48	17,27	33.185.556,48	17,27	158.919.843,52
Transferências da União e de suas Entidades	82.552.200,00	82.552.200,00	13.238.054,62	16,04	13.238.054,62	16,04	69.314.145,38
Transferências dos Estados e do Distrito Federal e de suas Entidades	72.719.200,00	72.719.200,00	13.267.549,01	18,24	13.267.549,01	18,24	59.451.650,99
Transferências dos Municípios e de suas Entidades	0,00	0,00	0,00	0,00	0,00	0,00	0,00
Transferências de Instituições Privadas	20.000,00	20.000,00	35.340,18	176,70	35.340,18	176,70	-15.340,18
Transferências de Outras Instituições Públicas	36.814.000,00	36.814.000,00	6.644.612,67	18,05	6.644.612,67	18,05	30.169.387,33
Transferências do Exterior	0,00	0,00	0,00	0,00	0,00	0,00	0,00
Demais Transferências Correntes	0,00	0,00	0,00	0,00	0,00	0,00	0,00
OUTRAS RECEITAS CORRENTES	9.817.000,00	9.817.000,00	3.207.532,55	32,67	3.207.532,55	32,67	6.609.467,45
Multas Administrativas, Contratuais e Judiciais	288.000,00	288.000,00	46.945,77	16,30	46.945,77	16,30	241.054,23
Indenizações, Restituições e Ressarcimentos	570.000,00	570.000,00	3.364,71	0,59	3.364,71	0,59	566.635,29
Bens, Direitos e Valores Incorporados ao Patrimônio Público	0,00	0,00	0,00	0,00	0,00	0,00	0,00
Multas e Juros de Mora das Receitas de Capital	0,00	0,00	0,00	0,00	0,00	0,00	0,00
Demais Receitas Correntes	8.959.000,00	8.959.000,00	3.157.222,07	35,24	3.157.222,07	35,24	5.801.777,93



 <p>Sistema de Informações Contábeis e Fiscais do Setor Público Brasileiro</p> <p>TESOURO NACIONAL</p>	Relatório Resumido de Execução Orçamentária
	Prefeitura Municipal de Salto de Pirapora - SP (Poder Executivo)
	Orçamentos Fiscal e da Seguridade Social
	CNPJ:
	Exercício: 2025
	Período de referência: 1º bimestre

Receitas Orçamentárias	Estágios da Receita Orçamentária							SALDO (a-c)
	PREVISÃO INICIAL	PREVISÃO ATUALIZADA (a)	RECEITAS REALIZADAS					
			No Bimestre (b)	% (b/a)	Até o Bimestre (c)	% (c/a)		
RECEITAS DE CAPITAL	11.920.104,00	11.920.104,00	219.547,00	1,84	219.547,00	1,84	11.700.557,00	
OPERAÇÕES DE CRÉDITO	7.838.000,00	7.838.000,00	0,00	0,00	0,00	0,00	7.838.000,00	
Operações de Crédito - Mercado Interno	7.838.000,00	7.838.000,00	0,00	0,00	0,00	0,00	7.838.000,00	
Operações de Crédito - Mercado Externo	0,00	0,00	0,00	0,00	0,00	0,00	0,00	
ALIENAÇÃO DE BENS	0,00	0,00	0,00	0,00	0,00	0,00	0,00	
Alienação de Bens Móveis	0,00	0,00	0,00	0,00	0,00	0,00	0,00	
Alienação de Bens Imóveis	0,00	0,00	0,00	0,00	0,00	0,00	0,00	
Alienação de Bens Intangíveis	0,00	0,00	0,00	0,00	0,00	0,00	0,00	
AMORTIZAÇÕES DE EMPRÉSTIMOS	0,00	0,00	0,00	0,00	0,00	0,00	0,00	
TRANSFERÊNCIAS DE CAPITAL	4.082.104,00	4.082.104,00	219.547,00	5,38	219.547,00	5,38	3.862.557,00	
Transferências da União e de suas Entidades	3.682.104,00	3.682.104,00	219.547,00	5,96	219.547,00	5,96	3.462.557,00	
Transferências dos Estados e do Distrito Federal e de suas Entidades	400.000,00	400.000,00	0,00	0,00	0,00	0,00	400.000,00	
Transferências dos Municípios e de suas Entidades	0,00	0,00	0,00	0,00	0,00	0,00	0,00	
Transferências de Instituições Privadas	0,00	0,00	0,00	0,00	0,00	0,00	0,00	
Transferências de Outras Instituições Públicas	0,00	0,00	0,00	0,00	0,00	0,00	0,00	
Transferências do Exterior	0,00	0,00	0,00	0,00	0,00	0,00	0,00	
Demais Transferências de Capital	0,00	0,00	0,00	0,00	0,00	0,00	0,00	
OUTRAS RECEITAS DE CAPITAL	0,00	0,00	0,00	0,00	0,00	0,00	0,00	
Integralização do Capital Social	0,00	0,00	0,00	0,00	0,00	0,00	0,00	
Remuneração das Disponibilidades do Tesouro	0,00	0,00	0,00	0,00	0,00	0,00	0,00	
Resgate de Títulos do Tesouro	0,00	0,00	0,00	0,00	0,00	0,00	0,00	
Demais Receitas de Capital	0,00	0,00	0,00	0,00	0,00	0,00	0,00	
RECEITAS (INTRA-ORÇAMENTÁRIAS) (II)	10.650.000,00	10.650.000,00	2.064.666,18	19,39	2.064.666,18	19,39	8.585.333,82	
SUBTOTAL DAS RECEITAS (III) = (I + II)	286.800.000,00	286.800.000,00	47.460.677,86	16,55	47.460.677,86	16,55	239.339.322,14	
OPERAÇÕES DE CRÉDITO/REFINANCIAMENTO (IV)	0,00	0,00	0,00	0,00	0,00	0,00	0,00	
Operações de Crédito - Mercado Interno	0,00	0,00	0,00	0,00	0,00	0,00	0,00	
Mobiliária	0,00	0,00	0,00	0,00	0,00	0,00	0,00	
Contratual	0,00	0,00	0,00	0,00	0,00	0,00	0,00	
Operações de Crédito - Mercado Externo	0,00	0,00	0,00	0,00	0,00	0,00	0,00	
Mobiliária	0,00	0,00	0,00	0,00	0,00	0,00	0,00	
Contratual	0,00	0,00	0,00	0,00	0,00	0,00	0,00	
TOTAL DAS RECEITAS (V) = (III + IV)	286.800.000,00	286.800.000,00	47.460.677,86	16,55	47.460.677,86	16,55	239.339.322,14	
DÉFICIT (VI)								
TOTAL COM DÉFICIT (VII) = (V + VI)	286.800.000,00	286.800.000,00	47.460.677,86	16,55	47.460.677,86	16,55		
SALDOS DE EXERCÍCIOS ANTERIORES	0,00	9.181.375,83			9.181.375,83			
Recursos Arrecadados em Exercícios Anteriores - RPPS								
Superávit Financeiro Utilizado para Créditos Adicionais		9.181.375,83			9.181.375,83			

RREO-Anexo 01 | Tabela 1.0 - Balanço Orçamentário

Despesas Orçamentárias	Estágios da Despesa Orçamentária									
	DOTAÇÃO INICIAL (d)	DOTAÇÃO ATUALIZADA (e)	DESPESAS EMPENHADAS NO BIMESTRE	DESPESAS EMPENHADAS ATÉ O BIMESTRE (f)	SALDO (g) = (e-f)	DESPESAS LIQUIDADAS NO BIMESTRE	DESPESAS LIQUIDADAS ATÉ O BIMESTRE (h)	SALDO (i) = (e-h)	DESPESAS PAGAS ATÉ O BIMESTRE (j)	INSCRITAS EM RESTOS A PAGAR NÃO PROCESSADOS (k)
Despesas Orçamentárias	-	-	-	-	-	-	-	-	-	-
DESPESAS (EXCETO INTRA-ORÇAMENTÁRIAS) (VIII)	276.891.000,00	286.989.864,04	111.862.809,71	111.862.809,71	175.127.054,33	36.435.213,76	36.435.213,76	250.554.650,28	35.167.847,69	-




Relatório Resumido de Execução Orçamentária
Prefeitura Municipal de Salto de Pirapora - SP (Poder Executivo)
Orçamentos Fiscal e da Seguridade Social
CNPJ:
Exercício: 2025
Período de referência: 1º bimestre

Despesas Orçamentárias	Estágios da Despesa Orçamentária									
	DOTAÇÃO INICIAL (d)	DOTAÇÃO ATUALIZADA (e)	DESPESAS EMPENHADAS NO BIMESTRE	DESPESAS EMPENHADAS ATÉ O BIMESTRE (f)	SALDO (g) = (e-f)	DESPESAS LIQUIDADAS NO BIMESTRE	DESPESAS LIQUIDADAS ATÉ O BIMESTRE (h)	SALDO (i) = (e-h)	DESPESAS PAGAS ATÉ O BIMESTRE (j)	INSCRITAS EM RESTOS A PAGAR NÃO PROCESSADOS (k)
DESPESAS CORRENTES	257.796.396,00	267.252.593,99	102.965.452,43	102.965.452,43	164.287.141,56	36.012.585,42	36.012.585,42	231.240.008,57	34.759.345,10	
PESSOAL E ENCARGOS SOCIAIS	115.730.366,00	118.071.586,08	17.045.872,87	17.045.872,87	101.025.713,21	17.045.872,87	17.045.872,87	101.025.713,21	16.828.196,00	
JUROS E ENCARGOS DA DÍVIDA	3.632.000,00	3.632.000,00	3.632.000,00	3.632.000,00	0,00	714.311,08	714.311,08	2.917.688,92	714.311,08	
OUTRAS DESPESAS CORRENTES	138.434.030,00	145.549.007,91	82.287.579,56	82.287.579,56	63.261.428,35	18.252.401,47	18.252.401,47	127.296.606,44	17.216.838,02	
DESPESAS DE CAPITAL	17.949.604,00	18.592.270,05	8.897.357,28	8.897.357,28	8.897.357,28	9.694.912,77	422.628,34	18.169.641,71	408.502,59	
INVESTIMENTOS	15.723.604,00	16.366.270,05	6.771.357,28	6.771.357,28	9.594.912,77	27.623,52	27.623,52	16.338.646,53	13.497,77	
INVERSÕES FINANCEIRAS	100.000,00	100.000,00	0,00	0,00	100.000,00	0,00	0,00	100.000,00	0,00	
AMORTIZAÇÃO DA DÍVIDA	2.126.000,00	2.126.000,00	2.126.000,00	2.126.000,00	0,00	395.004,82	395.004,82	1.730.995,18	395.004,82	
RESERVA DE CONTINGÊNCIA	1.145.000,00	1.145.000,00	0,00	0,00	1.145.000,00	0,00	0,00	1.145.000,00	0,00	
DESPESAS (INTRA-ORÇAMENTÁRIAS) (IX)	9.909.000,00	10.123.837,30	1.393.908,70	1.393.908,70	8.729.928,60	1.393.908,70	1.393.908,70	8.729.928,60	722.806,41	
SUBTOTAL DAS DESPESAS (X) = (VIII + IX)	286.800.000,00	297.113.701,34	113.256.718,41	113.256.718,41	183.856.982,93	37.829.122,46	37.829.122,46	259.284.578,88	35.890.654,10	
AMORTIZAÇÃO DA DÍVIDA / REFINANCIAMENTO (XI)	0,00	0,00	0,00	0,00	0,00	0,00	0,00	0,00	0,00	
Amortização da Dívida Interna	0,00	0,00	0,00	0,00	0,00	0,00	0,00	0,00	0,00	
Dívida Mobiliária	0,00	0,00	0,00	0,00	0,00	0,00	0,00	0,00	0,00	
Dívida Contratual	0,00	0,00	0,00	0,00	0,00	0,00	0,00	0,00	0,00	
Amortização da Dívida Externa	0,00	0,00	0,00	0,00	0,00	0,00	0,00	0,00	0,00	
Dívida Mobiliária	0,00	0,00	0,00	0,00	0,00	0,00	0,00	0,00	0,00	
Dívida Contratual	0,00	0,00	0,00	0,00	0,00	0,00	0,00	0,00	0,00	
TOTAL DAS DESPESAS (XII) = (X + XI)	286.800.000,00	297.113.701,34	113.256.718,41	113.256.718,41	183.856.982,93	37.829.122,46	37.829.122,46	259.284.578,88	35.890.654,10	
SUPERÁVIT (XIII)							9.631.555,40		11.570.023,76	
TOTAL COM SUPERÁVIT (XIV) = (XII + XIII)	286.800.000,00	297.113.701,34	113.256.718,41	113.256.718,41		37.829.122,46	47.460.677,86		47.460.677,86	
RESERVA DO RPPS					0,00			0,00		

RREO-Anexo 01 | Tabela 1.0 - Balanço Orçamentário

Receitas Intra-Orçamentárias	Estágios da Receita Intra-Orçamentária						
	PREVISÃO INICIAL	PREVISÃO ATUALIZADA (a)	RECEITAS REALIZADAS				SALDO (a-c)
			No Bimestre (b)	% (b/a)	Até o Bimestre (c)	% (c/a)	
Receitas Intra-Orçamentárias	-	-	-	-	-	-	-
RECEITAS (INTRA-ORÇAMENTÁRIAS) (II)	10.650.000,00	10.650.000,00	2.064.666,18	19,39	2.064.666,18	19,39	8.585.333,82
RECEITAS CORRENTES	10.650.000,00	10.650.000,00	2.064.666,18	19,39	2.064.666,18	19,39	8.585.333,82
IMPOSTOS, TAXAS E CONTRIBUIÇÕES DE MELHORIA	0,00	0,00	0,00	0,00	0,00	0,00	0,00
Impostos	0,00	0,00	0,00	0,00	0,00	0,00	0,00
Taxas	0,00	0,00	0,00	0,00	0,00	0,00	0,00
Contribuição de Melhoria	0,00	0,00	0,00	0,00	0,00	0,00	0,00
CONTRIBUIÇÕES	10.650.000,00	10.650.000,00	2.064.666,18	19,39	2.064.666,18	19,39	8.585.333,82
Contribuições Sociais	10.650.000,00	10.650.000,00	2.064.666,18	19,39	2.064.666,18	19,39	8.585.333,82
Contribuições Econômicas	0,00	0,00	0,00	0,00	0,00	0,00	0,00
Contribuições para Entidades Privadas de Serviço Social e de Formação Profissional	0,00	0,00	0,00	0,00	0,00	0,00	0,00
Contribuição para o Custeio do Serviço de Iluminação Pública	0,00	0,00	0,00	0,00	0,00	0,00	0,00
RECEITA PATRIMONIAL	0,00	0,00	0,00	0,00	0,00	0,00	0,00
Exploração do Patrimônio Imobiliário do Estado	0,00	0,00	0,00	0,00	0,00	0,00	0,00
Valores Mobiliários	0,00	0,00	0,00	0,00	0,00	0,00	0,00
Delegação de Serviços Públicos Mediante Concessão, Permissão, Autorização ou Licença	0,00	0,00	0,00	0,00	0,00	0,00	0,00
Exploração de Recursos Naturais	0,00	0,00	0,00	0,00	0,00	0,00	0,00



 <p>Sistema de Informações Contábeis e Fiscais do Setor Público Brasileiro TESOURO NACIONAL</p>	Relatório Resumido de Execução Orçamentária
	Prefeitura Municipal de Salto de Pirapora - SP (Poder Executivo)
	Orçamentos Fiscal e da Seguridade Social
	CNPJ:
	Exercício: 2025
	Período de referência: 1º bimestre

Receitas Intra-Orçamentárias	Estágios da Receita Intra-Orçamentária							SALDO (a-c)
	PREVISÃO INICIAL	PREVISÃO ATUALIZADA (a)	RECEITAS REALIZADAS					
			No Bimestre (b)	% (b/a)	Até o Bimestre (c)	% (c/a)		
Exploração do Patrimônio Intangível	0,00	0,00	0,00	0,00	0,00	0,00	0,00	0,00
Cessão de Direitos	0,00	0,00	0,00	0,00	0,00	0,00	0,00	0,00
Demais Receitas Patrimoniais	0,00	0,00	0,00	0,00	0,00	0,00	0,00	0,00
RECEITA AGROPECUÁRIA	0,00	0,00	0,00	0,00	0,00	0,00	0,00	0,00
RECEITA INDUSTRIAL	0,00	0,00	0,00	0,00	0,00	0,00	0,00	0,00
RECEITA DE SERVIÇOS	0,00	0,00	0,00	0,00	0,00	0,00	0,00	0,00
Serviços Administrativos e Comerciais Gerais	0,00	0,00	0,00	0,00	0,00	0,00	0,00	0,00
Serviços e Atividades Referentes à Navegação e ao Transporte	0,00	0,00	0,00	0,00	0,00	0,00	0,00	0,00
Serviços e Atividades Referentes à Saúde	0,00	0,00	0,00	0,00	0,00	0,00	0,00	0,00
Serviços e Atividades Financeiras	0,00	0,00	0,00	0,00	0,00	0,00	0,00	0,00
Outros Serviços	0,00	0,00	0,00	0,00	0,00	0,00	0,00	0,00
TRANSFERÊNCIAS CORRENTES	0,00	0,00	0,00	0,00	0,00	0,00	0,00	0,00
Transferências da União e de suas Entidades	0,00	0,00	0,00	0,00	0,00	0,00	0,00	0,00
Transferências dos Estados e do Distrito Federal e de suas Entidades	0,00	0,00	0,00	0,00	0,00	0,00	0,00	0,00
Transferências dos Municípios e de suas Entidades	0,00	0,00	0,00	0,00	0,00	0,00	0,00	0,00
Transferências de Instituições Privadas	0,00	0,00	0,00	0,00	0,00	0,00	0,00	0,00
Transferências de Outras Instituições Públicas	0,00	0,00	0,00	0,00	0,00	0,00	0,00	0,00
Transferências do Exterior	0,00	0,00	0,00	0,00	0,00	0,00	0,00	0,00
Demais Transferências Correntes	0,00	0,00	0,00	0,00	0,00	0,00	0,00	0,00
OUTRAS RECEITAS CORRENTES	0,00	0,00	0,00	0,00	0,00	0,00	0,00	0,00
Multas Administrativas, Contratuais e Judiciais	0,00	0,00	0,00	0,00	0,00	0,00	0,00	0,00
Indenizações, Restituições e Ressarcimentos	0,00	0,00	0,00	0,00	0,00	0,00	0,00	0,00
Bens, Direitos e Valores Incorporados ao Patrimônio Público	0,00	0,00	0,00	0,00	0,00	0,00	0,00	0,00
Multas e Juros de Mora das Receitas de Capital	0,00	0,00	0,00	0,00	0,00	0,00	0,00	0,00
Demais Receitas Correntes	0,00	0,00	0,00	0,00	0,00	0,00	0,00	0,00
RECEITAS DE CAPITAL	0,00	0,00	0,00	0,00	0,00	0,00	0,00	0,00
OPERAÇÕES DE CRÉDITO	0,00	0,00	0,00	0,00	0,00	0,00	0,00	0,00
Operações de Crédito - Mercado Interno	0,00	0,00	0,00	0,00	0,00	0,00	0,00	0,00
Operações de Crédito - Mercado Externo	0,00	0,00	0,00	0,00	0,00	0,00	0,00	0,00
ALIENAÇÃO DE BENS	0,00	0,00	0,00	0,00	0,00	0,00	0,00	0,00
Alienação de Bens Móveis	0,00	0,00	0,00	0,00	0,00	0,00	0,00	0,00
Alienação de Bens Imóveis	0,00	0,00	0,00	0,00	0,00	0,00	0,00	0,00
Alienação de Bens Intangíveis	0,00	0,00	0,00	0,00	0,00	0,00	0,00	0,00
AMORTIZAÇÕES DE EMPRÉSTIMOS	0,00	0,00	0,00	0,00	0,00	0,00	0,00	0,00
TRANSFERÊNCIAS DE CAPITAL	0,00	0,00	0,00	0,00	0,00	0,00	0,00	0,00
Transferências da União e de suas Entidades	0,00	0,00	0,00	0,00	0,00	0,00	0,00	0,00
Transferências dos Estados e do Distrito Federal e de suas Entidades	0,00	0,00	0,00	0,00	0,00	0,00	0,00	0,00
Transferências dos Municípios e de suas Entidades	0,00	0,00	0,00	0,00	0,00	0,00	0,00	0,00
Transferências de Instituições Privadas	0,00	0,00	0,00	0,00	0,00	0,00	0,00	0,00
Transferências de Outras Instituições Públicas	0,00	0,00	0,00	0,00	0,00	0,00	0,00	0,00
Transferências do Exterior	0,00	0,00	0,00	0,00	0,00	0,00	0,00	0,00
Demais Transferências de Capital	0,00	0,00	0,00	0,00	0,00	0,00	0,00	0,00
OUTRAS RECEITAS DE CAPITAL	0,00	0,00	0,00	0,00	0,00	0,00	0,00	0,00
Integralização do Capital Social	0,00	0,00	0,00	0,00	0,00	0,00	0,00	0,00
Remuneração das Disponibilidades do Tesouro	0,00	0,00	0,00	0,00	0,00	0,00	0,00	0,00
Resgate de Títulos do Tesouro	0,00	0,00	0,00	0,00	0,00	0,00	0,00	0,00




 <p>Sistema de Informações Contábeis e Fiscais do Setor Público Brasileiro TESOURO NACIONAL</p>	Relatório Resumido de Execução Orçamentária
	Prefeitura Municipal de Salto de Pirapora - SP (Poder Executivo)
	Orçamentos Fiscal e da Seguridade Social
	CNPJ:
	Exercício: 2025
Período de referência: 1º bimestre	

Receitas Intra-Orçamentárias	Estágios da Receita Intra-Orçamentária					
	PREVISÃO INICIAL	PREVISÃO ATUALIZADA (a)	RECEITAS REALIZADAS			SALDO (a-c)
			No Bimestre (b)	% (b/a)	Até o Bimestre (c)	
Demais Receitas de Capital	0,00	0,00	0,00	0,00	0,00	0,00

RREO-Anexo 01 | Tabela 1.0 - Balanço Orçamentário

Despesas Intra-Orçamentárias	Estágios da Despesa Intra-Orçamentária									
	DOTAÇÃO INICIAL (d)	DOTAÇÃO ATUALIZADA (e)	DESPESAS EMPENHADAS NO BIMESTRE	DESPESAS EMPENHADAS ATÉ O BIMESTRE (f)	SALDO (g) = (e-f)	DESPESAS LIQUIDADAS NO BIMESTRE	DESPESAS LIQUIDADAS ATÉ O BIMESTRE (h)	SALDO (i) = (e-h)	DESPESAS PAGAS ATÉ O BIMESTRE (j)	INSCRITAS EM RESTOS A PAGAR NÃO PROCESSADOS (k)
Despesas Intra-Orçamentárias	-	-	-	-	-	-	-	-	-	-
DESPESAS (INTRA-ORÇAMENTÁRIAS) (IX)	9.909,000,00	10.123.837,30	1.393,908,70	1.393.908,70	8.729.928,60	1.393,908,70	1.393.908,70	8.729.928,60	722,806,41	
DESPESAS CORRENTES	9.909,000,00	10.123.837,30	1.393,908,70	1.393.908,70	8.729.928,60	1.393,908,70	1.393.908,70	8.729.928,60	722,806,41	
PESSOAL E ENCARGOS SOCIAIS	9.899,000,00	10.113.837,30	1.393,908,70	1.393.908,70	8.719.928,60	1.393,908,70	1.393.908,70	8.719.928,60	722,806,41	
JUROS E ENCARGOS DA DÍVIDA	0,00	0,00	0,00	0,00	0,00	0,00	0,00	0,00	0,00	
OUTRAS DESPESAS CORRENTES	10,000,00	10,000,00	0,00	0,00	10,000,00	0,00	0,00	10,000,00	0,00	
DESPESAS DE CAPITAL	0,00	0,00	0,00	0,00	0,00	0,00	0,00	0,00	0,00	
INVESTIMENTOS	0,00	0,00	0,00	0,00	0,00	0,00	0,00	0,00	0,00	
INVERSÕES FINANCEIRAS	0,00	0,00	0,00	0,00	0,00	0,00	0,00	0,00	0,00	
AMORTIZAÇÃO DA DÍVIDA	0,00	0,00	0,00	0,00	0,00	0,00	0,00	0,00	0,00	
RESERVA DE CONTINGÊNCIA	0,00	0,00	0,00	0,00	0,00	0,00	0,00	0,00	0,00	




 Sistema de Informações Contábeis e Fiscais do Setor Público Brasileiro TESOURO NACIONAL	Relatório Resumido de Execução Orçamentária
	Prefeitura Municipal de Salto de Pirapora - SP (Poder Executivo)
	Orçamentos Fiscal e da Seguridade Social
	CNPJ:
	Exercício: 2025
	Período de referência: 1º bimestre

RREO-Anexo 01 | Tabela 1.0 - Balanço Orçamentário

Notas Explicativas	Valores
Notas Explicativas	28/02/2025
Notas Explicativas	-



 <p>Sistema de Informações Contábeis e Fiscais do Setor Público Brasileiro</p> <p>TESOURO NACIONAL</p>	Relatório Resumido de Execução Orçamentária
	Prefeitura Municipal de Salto de Pirapora - SP (Poder Executivo)
	Orçamentos Fiscal e da Seguridade Social
	CNPJ:
	Exercício: 2025
	Período de referência: 1º bimestre

RREO-Anexo 02 | Tabela 2.0 - Demonstrativo da Execução das Despesas por Função/Subfunção | Total das Despesas Exceto Intra-Orçamentárias

Função/Subfunção	Execução da Despesa										
	DOTAÇÃO INICIAL	DOTAÇÃO ATUALIZADA (a)	DESPESAS EMPENHADAS NO BIMESTRE	DESPESAS EMPENHADAS ATÉ O BIMESTRE (b)	% (b/total b)	SALDO (c) = (a-b)	DESPESAS LIQUIDADAS NO BIMESTRE	DESPESAS LIQUIDADAS ATÉ O BIMESTRE (d)	% (d/total d)	SALDO (e) = (a-d)	INSCRITAS EM RESTOS A PAGAR NÃO PROCESSADOS (f)
DESPESAS (EXCETO INTRA-ORÇAMENTÁRIAS) (I)	276,891,000.00	286,989,864.04	111,862,809.71	111,862,809.71	98.77	175,127,054.33	36,435,213.76	36,435,213.76	96.32	250,554,650.28	
Legislativa	3,937,000.00	3,937,000.00	643,665.89	643,665.89	0.57	3,293,334.31	455,267.84	455,267.84	1.20	3,481,732.16	
Ação Legislativa	3,937,000.00	3,937,000.00	643,665.89	643,665.89	0.57	3,293,334.31	455,267.84	455,267.84	1.20	3,481,732.16	
Controle Externo	0.00	0.00	0.00	0.00	0.00	0.00	0.00	0.00	0.00	0.00	
FU01 - Administração Geral	0.00	0.00	0.00	0.00	0.00	0.00	0.00	0.00	0.00	0.00	
FU01 - Demais Subfunções	0.00	0.00	0.00	0.00	0.00	0.00	0.00	0.00	0.00	0.00	
Judiciária	0.00	0.00	0.00	0.00	0.00	0.00	0.00	0.00	0.00	0.00	
Ação Judiciária	0.00	0.00	0.00	0.00	0.00	0.00	0.00	0.00	0.00	0.00	
Defesa do Interesse Público no Processo Judiciário	0.00	0.00	0.00	0.00	0.00	0.00	0.00	0.00	0.00	0.00	
FU02 - Administração Geral	0.00	0.00	0.00	0.00	0.00	0.00	0.00	0.00	0.00	0.00	
FU02 - Demais Subfunções	0.00	0.00	0.00	0.00	0.00	0.00	0.00	0.00	0.00	0.00	
Essencial à Justiça	0.00	0.00	0.00	0.00	0.00	0.00	0.00	0.00	0.00	0.00	
Defesa da Ordem Jurídica	0.00	0.00	0.00	0.00	0.00	0.00	0.00	0.00	0.00	0.00	
Representação Judicial e Extrajudicial	0.00	0.00	0.00	0.00	0.00	0.00	0.00	0.00	0.00	0.00	
FU03 - Administração Geral	0.00	0.00	0.00	0.00	0.00	0.00	0.00	0.00	0.00	0.00	
FU03 - Demais Subfunções	0.00	0.00	0.00	0.00	0.00	0.00	0.00	0.00	0.00	0.00	
Administração	27,099,030.00	27,099,030.00	10,482,109.86	10,482,109.86	9.26	16,616,920.14	4,344,966.87	4,344,966.87	11.49	22,754,063.13	
Planejamento e Orçamento	0.00	0.00	0.00	0.00	0.00	0.00	0.00	0.00	0.00	0.00	
FU04 - Administração Geral	20,331,030.00	20,331,030.00	6,605,126.94	6,605,126.94	5.83	13,725,903.06	3,223,208.75	3,223,208.75	8.52	17,107,821.25	
Administração Financeira	6,513,000.00	6,513,000.00	3,876,982.92	3,876,982.92	3.42	2,636,017.08	1,121,758.12	1,121,758.12	2.97	5,391,241.88	
Controle Interno	0.00	0.00	0.00	0.00	0.00	0.00	0.00	0.00	0.00	0.00	
Normatização e Fiscalização	0.00	0.00	0.00	0.00	0.00	0.00	0.00	0.00	0.00	0.00	
Tecnologia da Informação	0.00	0.00	0.00	0.00	0.00	0.00	0.00	0.00	0.00	0.00	
Ordenamento Territorial	0.00	0.00	0.00	0.00	0.00	0.00	0.00	0.00	0.00	0.00	
Formação de Recursos Humanos	0.00	0.00	0.00	0.00	0.00	0.00	0.00	0.00	0.00	0.00	
Administração de Receitas	0.00	0.00	0.00	0.00	0.00	0.00	0.00	0.00	0.00	0.00	
Administração de Concessões	0.00	0.00	0.00	0.00	0.00	0.00	0.00	0.00	0.00	0.00	
Comunicação Social	0.00	0.00	0.00	0.00	0.00	0.00	0.00	0.00	0.00	0.00	
FU04 - Demais Subfunções	255,000.00	255,000.00	0.00	0.00	0.00	255,000.00	0.00	0.00	0.00	255,000.00	
Defesa Nacional	0.00	0.00	0.00	0.00	0.00	0.00	0.00	0.00	0.00	0.00	
Defesa Aérea	0.00	0.00	0.00	0.00	0.00	0.00	0.00	0.00	0.00	0.00	
Defesa Naval	0.00	0.00	0.00	0.00	0.00	0.00	0.00	0.00	0.00	0.00	
Defesa Terrestre	0.00	0.00	0.00	0.00	0.00	0.00	0.00	0.00	0.00	0.00	
FU05 - Administração Geral	0.00	0.00	0.00	0.00	0.00	0.00	0.00	0.00	0.00	0.00	
FU05 - Demais Subfunções	0.00	0.00	0.00	0.00	0.00	0.00	0.00	0.00	0.00	0.00	
Segurança Pública	2,913,366.00	3,013,366.00	794,067.92	794,067.92	0.70	2,219,298.08	499,869.20	499,869.20	1.32	2,513,496.80	
Policiamento	0.00	0.00	0.00	0.00	0.00	0.00	0.00	0.00	0.00	0.00	
Defesa Civil	2,913,366.00	3,013,366.00	794,067.92	794,067.92	0.70	2,219,298.08	499,869.20	499,869.20	1.32	2,513,496.80	
Informação e Inteligência	0.00	0.00	0.00	0.00	0.00	0.00	0.00	0.00	0.00	0.00	
FU06 - Administração Geral	0.00	0.00	0.00	0.00	0.00	0.00	0.00	0.00	0.00	0.00	
FU06 - Demais Subfunções	0.00	0.00	0.00	0.00	0.00	0.00	0.00	0.00	0.00	0.00	
Relações Exteriores	0.00	0.00	0.00	0.00	0.00	0.00	0.00	0.00	0.00	0.00	
Relações Diplomáticas	0.00	0.00	0.00	0.00	0.00	0.00	0.00	0.00	0.00	0.00	
Cooperação Internacional	0.00	0.00	0.00	0.00	0.00	0.00	0.00	0.00	0.00	0.00	
FU07 - Administração Geral	0.00	0.00	0.00	0.00	0.00	0.00	0.00	0.00	0.00	0.00	
FU07 - Demais Subfunções	0.00	0.00	0.00	0.00	0.00	0.00	0.00	0.00	0.00	0.00	
Assistência Social	6,285,000.00	6,401,555.91	1,889,036.05	1,889,036.05	1.67	4,512,519.86	893,925.13	893,925.13	2.36	5,507,630.78	
Assistência ao Idoso	0.00	0.00	0.00	0.00	0.00	0.00	0.00	0.00	0.00	0.00	
Assistência à Pessoa com Deficiência	0.00	0.00	0.00	0.00	0.00	0.00	0.00	0.00	0.00	0.00	
Assistência à Criança e ao Adolescente	581,000.00	581,000.00	85,419.64	85,419.64	0.08	495,580.36	65,992.27	65,992.27	0.17	515,007.73	
Assistência Comunitária	5,480,000.00	5,596,555.91	1,758,313.38	1,758,313.38	1.55	3,838,242.53	783,956.03	783,956.03	2.07	4,812,599.88	



Sistema de Informações Contábeis e Fiscais do Setor Público Brasileiro

TESOURO NACIONAL

Relatório Resumido de Execução Orçamentária
Prefeitura Municipal de Salto de Pirapora - SP (Poder Executivo)
Orçamentos Fiscal e da Seguridade Social
CNPJ:
Exercício: 2025
Período de referência: 1º bimestre

Função/Subfunção	Execução da Despesa										
	DOTAÇÃO INICIAL	DOTAÇÃO ATUALIZADA (a)	DESPESAS EMPENHADAS NO BIMESTRE	DESPESAS EMPENHADAS ATÉ O BIMESTRE (b)	% (b/total b)	SALDO (c) = (a-b)	DESPESAS LIQUIDADAS NO BIMESTRE	DESPESAS LIQUIDADAS ATÉ O BIMESTRE (d)	% (d/total d)	SALDO (e) = (a-d)	INSCRITAS EM RESTOS A PAGAR NÃO PROCESSADOS (f)
FU08 - Administração Geral	224.000,00	224.000,00	45.303,03	45.303,03	0,04	178.696,97	43.976,83	43.976,83	0,12	180.023,17	
FU08 - Demais Subfunções	0,00	0,00	0,00	0,00	0,00	0,00	0,00	0,00	0,00	0,00	
Previdência Social	26.982.000,00	26.982.000,00	3.953.303,48	3.953.303,48	3,49	23.028.696,52	3.953.303,48	3.953.303,48	10,45	23.028.696,52	
Previdência Básica	0,00	0,00	0,00	0,00	0,00	0,00	0,00	0,00	0,00	0,00	
Previdência do Regime Estatutário	26.982.000,00	26.982.000,00	3.953.303,48	3.953.303,48	3,49	23.028.696,52	3.953.303,48	3.953.303,48	10,45	23.028.696,52	
Previdência Complementar	0,00	0,00	0,00	0,00	0,00	0,00	0,00	0,00	0,00	0,00	
Previdência Especial	0,00	0,00	0,00	0,00	0,00	0,00	0,00	0,00	0,00	0,00	
FU09 - Administração Geral	0,00	0,00	0,00	0,00	0,00	0,00	0,00	0,00	0,00	0,00	
FU09 - Demais Subfunções	0,00	0,00	0,00	0,00	0,00	0,00	0,00	0,00	0,00	0,00	
Saúde	94.063.000,00	99.728.419,00	55.687.104,42	55.687.104,42	49,17	44.041.314,58	12.703.395,68	12.703.395,68	33,58	87.025.023,32	
Atenção Básica	23.143.000,00	26.479.547,00	6.994.167,83	6.994.167,83	6,18	19.485.379,17	3.328.972,67	3.328.972,67	8,80	23.150.574,33	
Assistência Hospitalar e Ambulatorial	57.009.000,00	59.337.872,00	39.485.216,51	39.485.216,51	34,86	19.852.655,49	8.763.540,04	8.763.540,04	23,17	50.574.331,96	
Suporte Profilático e Terapêutico	0,00	0,00	0,00	0,00	0,00	0,00	0,00	0,00	0,00	0,00	
Vigilância Sanitária	708.000,00	704.100,00	170.089,53	170.089,53	0,15	534.010,47	80.234,26	80.234,26	0,21	623.865,74	
Vigilância Epidemiológica	0,00	0,00	0,00	0,00	0,00	0,00	0,00	0,00	0,00	0,00	
Alimentação e Nutrição	0,00	0,00	0,00	0,00	0,00	0,00	0,00	0,00	0,00	0,00	
FU10 - Administração Geral	13.203.000,00	13.206.900,00	9.037.630,55	9.037.630,55	7,98	4.169.269,45	530.648,71	530.648,71	1,40	12.676.251,29	
FU10 - Demais Subfunções	0,00	0,00	0,00	0,00	0,00	0,00	0,00	0,00	0,00	0,00	
Trabalho	1.315.000,00	1.315.000,00	294.114,02	294.114,02	0,26	1.020.885,98	275.727,57	275.727,57	0,73	1.039.272,43	
Proteção e Benefícios ao Trabalhador	1.315.000,00	1.315.000,00	294.114,02	294.114,02	0,26	1.020.885,98	275.727,57	275.727,57	0,73	1.039.272,43	
Relações de Trabalho	0,00	0,00	0,00	0,00	0,00	0,00	0,00	0,00	0,00	0,00	
Empregabilidade	0,00	0,00	0,00	0,00	0,00	0,00	0,00	0,00	0,00	0,00	
Fomento ao Trabalho	0,00	0,00	0,00	0,00	0,00	0,00	0,00	0,00	0,00	0,00	
FU11 - Administração Geral	0,00	0,00	0,00	0,00	0,00	0,00	0,00	0,00	0,00	0,00	
FU11 - Demais Subfunções	0,00	0,00	0,00	0,00	0,00	0,00	0,00	0,00	0,00	0,00	
Educação	74.952.000,00	78.712.223,08	27.639.932,25	27.639.932,25	24,40	51.072.290,83	10.096.648,84	10.096.648,84	26,69	68.615.574,24	
Ensino Fundamental	42.884.000,00	43.541.412,47	15.358.473,67	15.358.473,67	13,56	28.182.938,80	5.630.667,48	5.630.667,48	14,88	37.910.744,99	
Ensino Médio	0,00	0,00	0,00	0,00	0,00	0,00	0,00	0,00	0,00	0,00	
Ensino Profissional	97.000,00	97.000,00	91.400,00	91.400,00	0,08	5.600,00	5.665,95	5.665,95	0,01	91.334,05	
Ensino Superior	1.423.000,00	1.423.000,00	692.485,64	692.485,64	0,61	730.514,36	41.840,49	41.840,49	0,11	1.381.159,51	
Educação Infantil	19.772.000,00	21.304.823,25	7.645.209,38	7.645.209,38	6,75	13.659.613,87	3.708.275,10	3.708.275,10	9,80	17.996.548,15	
Educação de Jovens e Adultos	10.000,00	10.000,00	0,00	0,00	0,00	10.000,00	0,00	0,00	0,00	10.000,00	
Educação Especial	3.673.000,00	3.719.987,36	2.775.382,04	2.775.382,04	2,45	944.605,32	406.048,52	406.048,52	1,07	3.313.938,84	
Educação Básica	0,00	0,00	0,00	0,00	0,00	0,00	0,00	0,00	0,00	0,00	
FU12 - Administração Geral	3.142.000,00	3.142.000,00	80.969,20	80.969,20	0,07	3.061.030,80	72.791,91	72.791,91	0,19	3.068.208,09	
FU12 - Demais Subfunções	3.951.000,00	5.474.000,00	996.012,32	996.012,32	0,88	4.477.987,68	231.359,39	231.359,39	0,61	5.242.640,61	
Cultura	4.684.500,00	4.684.500,00	626.900,23	626.900,23	0,55	4.057.599,77	321.177,02	321.177,02	0,85	4.363.322,98	
Patrimônio Histórico Artístico e Arqueológico	0,00	0,00	0,00	0,00	0,00	0,00	0,00	0,00	0,00	0,00	
Difusão Cultural	1.510.000,00	1.510.000,00	606.001,09	606.001,09	0,54	903.998,91	300.277,88	300.277,88	0,79	1.209.722,12	
FU13 - Administração Geral	174.500,00	174.500,00	20.899,14	20.899,14	0,02	153.600,86	20.899,14	20.899,14	0,06	153.600,86	
FU13 - Demais Subfunções	3.000.000,00	3.000.000,00	0,00	0,00	0,00	3.000.000,00	0,00	0,00	0,00	3.000.000,00	
Direitos da Cidadania	0,00	0,00	0,00	0,00	0,00	0,00	0,00	0,00	0,00	0,00	
Custódia e Reintegração Social	0,00	0,00	0,00	0,00	0,00	0,00	0,00	0,00	0,00	0,00	
Direitos Individuais Coletivos e Difusos	0,00	0,00	0,00	0,00	0,00	0,00	0,00	0,00	0,00	0,00	
Assistência aos Povos Indígenas	0,00	0,00	0,00	0,00	0,00	0,00	0,00	0,00	0,00	0,00	
FU14 - Administração Geral	0,00	0,00	0,00	0,00	0,00	0,00	0,00	0,00	0,00	0,00	
FU14 - Demais Subfunções	0,00	0,00	0,00	0,00	0,00	0,00	0,00	0,00	0,00	0,00	
Urbanismo	26.500.104,00	26.950.104,00	8.199.603,09	8.199.603,09	7,24	18.750.500,91	2.239.970,11	2.239.970,11	5,92	24.710.133,89	
Infra-Estrutura Urbana	0,00	0,00	0,00	0,00	0,00	0,00	0,00	0,00	0,00	0,00	
Serviços Urbanos	10.710.000,00	10.710.000,00	4.791.504,34	4.791.504,34	4,23	5.918.495,66	1.023.929,21	1.023.929,21	2,71	9.686.070,79	
Transportes Coletivos Urbanos	0,00	0,00	0,00	0,00	0,00	0,00	0,00	0,00	0,00	0,00	
FU15 - Administração Geral	15.790.104,00	16.240.104,00	3.408.098,75	3.408.098,75	3,01	12.832.005,25	1.216.040,90	1.216.040,90	3,21	15.024.063,10	
FU15 - Demais Subfunções	0,00	0,00	0,00	0,00	0,00	0,00	0,00	0,00	0,00	0,00	
Habituação	0,00	0,00	0,00	0,00	0,00	0,00	0,00	0,00	0,00	0,00	
Habituação Rural	0,00	0,00	0,00	0,00	0,00	0,00	0,00	0,00	0,00	0,00	



Sistema de Informações Contábeis e Fiscais do Setor Público Brasileiro

TESOURO NACIONAL

Relatório Resumido de Execução Orçamentária
Prefeitura Municipal de Salto de Pirapora - SP (Poder Executivo)
Orçamentos Fiscal e da Seguridade Social
CNPJ:
Exercício: 2025
Período de referência: 1º bimestre

Função/Subfunção	Execução da Despesa										
	DOTAÇÃO INICIAL	DOTAÇÃO ATUALIZADA (a)	DESPESAS EMPENHADAS NO BIMESTRE	DESPESAS EMPENHADAS ATÉ O BIMESTRE (b)	% (b/total b)	SALDO (c) = (a-b)	DESPESAS LIQUIDADAS NO BIMESTRE	DESPESAS LIQUIDADAS ATÉ O BIMESTRE (d)	% (d/total d)	SALDO (e) = (a-d)	INSCRITAS EM RESTOS A PAGAR NÃO PROCESSADOS (f)
Habituação Urbana	0,00	0,00	0,00	0,00	0,00	0,00	0,00	0,00	0,00	0,00	0,00
FU16 - Administração Geral	0,00	0,00	0,00	0,00	0,00	0,00	0,00	0,00	0,00	0,00	0,00
FU16 - Demais Subfunções	0,00	0,00	0,00	0,00	0,00	0,00	0,00	0,00	0,00	0,00	0,00
Saneamento	0,00	0,00	0,00	0,00	0,00	0,00	0,00	0,00	0,00	0,00	0,00
Saneamento Básico Rural	0,00	0,00	0,00	0,00	0,00	0,00	0,00	0,00	0,00	0,00	0,00
Saneamento Básico Urbano	0,00	0,00	0,00	0,00	0,00	0,00	0,00	0,00	0,00	0,00	0,00
FU17 - Administração Geral	0,00	0,00	0,00	0,00	0,00	0,00	0,00	0,00	0,00	0,00	0,00
FU17 - Demais Subfunções	0,00	0,00	0,00	0,00	0,00	0,00	0,00	0,00	0,00	0,00	0,00
Gestão Ambiental	4.833,500,00	4.840,166,05	822,473,29	822,473,29	0,73	4,017,692,76	246,560,19	246,560,19	0,65	4,593,605,86	
Preservação e Conservação Ambiental	103,000,00	103,000,00	5,000,00	5,000,00	0,00	98,000,00	1,408,97	1,408,97	0,00	101,591,03	
Controle Ambiental	101,000,00	101,000,00	884,00	884,00	0,00	100,116,00	0,00	0,00	0,00	101,000,00	
Recuperação de Áreas Degradadas	0,00	0,00	0,00	0,00	0,00	0,00	0,00	0,00	0,00	0,00	0,00
Recursos Hídricos	0,00	0,00	0,00	0,00	0,00	0,00	0,00	0,00	0,00	0,00	0,00
Meteorologia	0,00	0,00	0,00	0,00	0,00	0,00	0,00	0,00	0,00	0,00	0,00
FU18 - Administração Geral	4.629,500,00	4.636,166,05	816,589,29	816,589,29	0,72	3,819,576,76	245,151,22	245,151,22	0,65	4,391,014,83	
FU18 - Demais Subfunções	0,00	0,00	0,00	0,00	0,00	0,00	0,00	0,00	0,00	0,00	0,00
Ciência e Tecnologia	0,00	0,00	0,00	0,00	0,00	0,00	0,00	0,00	0,00	0,00	0,00
Desenvolvimento Científico	0,00	0,00	0,00	0,00	0,00	0,00	0,00	0,00	0,00	0,00	0,00
Desenvolvimento Tecnológico e Engenharia	0,00	0,00	0,00	0,00	0,00	0,00	0,00	0,00	0,00	0,00	0,00
Difusão do Conhecimento Científico e Tecnológico	0,00	0,00	0,00	0,00	0,00	0,00	0,00	0,00	0,00	0,00	0,00
FU19 - Administração Geral	0,00	0,00	0,00	0,00	0,00	0,00	0,00	0,00	0,00	0,00	0,00
FU19 - Demais Subfunções	0,00	0,00	0,00	0,00	0,00	0,00	0,00	0,00	0,00	0,00	0,00
Agricultura	0,00	0,00	0,00	0,00	0,00	0,00	0,00	0,00	0,00	0,00	0,00
Abastecimento	0,00	0,00	0,00	0,00	0,00	0,00	0,00	0,00	0,00	0,00	0,00
Extensão Rural	0,00	0,00	0,00	0,00	0,00	0,00	0,00	0,00	0,00	0,00	0,00
Irrigação	0,00	0,00	0,00	0,00	0,00	0,00	0,00	0,00	0,00	0,00	0,00
Promoção da Produção Agropecuária	0,00	0,00	0,00	0,00	0,00	0,00	0,00	0,00	0,00	0,00	0,00
Defesa Agropecuária	0,00	0,00	0,00	0,00	0,00	0,00	0,00	0,00	0,00	0,00	0,00
FU20 - Administração Geral	0,00	0,00	0,00	0,00	0,00	0,00	0,00	0,00	0,00	0,00	0,00
FU20 - Demais Subfunções	0,00	0,00	0,00	0,00	0,00	0,00	0,00	0,00	0,00	0,00	0,00
Organização Agrária	0,00	0,00	0,00	0,00	0,00	0,00	0,00	0,00	0,00	0,00	0,00
Reforma Agrária	0,00	0,00	0,00	0,00	0,00	0,00	0,00	0,00	0,00	0,00	0,00
Colonização	0,00	0,00	0,00	0,00	0,00	0,00	0,00	0,00	0,00	0,00	0,00
FU21 - Administração Geral	0,00	0,00	0,00	0,00	0,00	0,00	0,00	0,00	0,00	0,00	0,00
FU21 - Demais Subfunções	0,00	0,00	0,00	0,00	0,00	0,00	0,00	0,00	0,00	0,00	0,00
Indústria	0,00	0,00	0,00	0,00	0,00	0,00	0,00	0,00	0,00	0,00	0,00
Promoção Industrial	0,00	0,00	0,00	0,00	0,00	0,00	0,00	0,00	0,00	0,00	0,00
Produção Industrial	0,00	0,00	0,00	0,00	0,00	0,00	0,00	0,00	0,00	0,00	0,00
Mineração	0,00	0,00	0,00	0,00	0,00	0,00	0,00	0,00	0,00	0,00	0,00
Propriedade Industrial	0,00	0,00	0,00	0,00	0,00	0,00	0,00	0,00	0,00	0,00	0,00
Normalização e Qualidade	0,00	0,00	0,00	0,00	0,00	0,00	0,00	0,00	0,00	0,00	0,00
FU22 - Administração Geral	0,00	0,00	0,00	0,00	0,00	0,00	0,00	0,00	0,00	0,00	0,00
FU22 - Demais Subfunções	0,00	0,00	0,00	0,00	0,00	0,00	0,00	0,00	0,00	0,00	0,00
Comércio e Serviços	0,00	0,00	0,00	0,00	0,00	0,00	0,00	0,00	0,00	0,00	0,00
Promoção Comercial	0,00	0,00	0,00	0,00	0,00	0,00	0,00	0,00	0,00	0,00	0,00
Comercialização	0,00	0,00	0,00	0,00	0,00	0,00	0,00	0,00	0,00	0,00	0,00
Comércio Exterior	0,00	0,00	0,00	0,00	0,00	0,00	0,00	0,00	0,00	0,00	0,00
Serviços Financeiros	0,00	0,00	0,00	0,00	0,00	0,00	0,00	0,00	0,00	0,00	0,00
Turismo	0,00	0,00	0,00	0,00	0,00	0,00	0,00	0,00	0,00	0,00	0,00
FU23 - Administração Geral	0,00	0,00	0,00	0,00	0,00	0,00	0,00	0,00	0,00	0,00	0,00
FU23 - Demais Subfunções	0,00	0,00	0,00	0,00	0,00	0,00	0,00	0,00	0,00	0,00	0,00
Comunicações	0,00	0,00	0,00	0,00	0,00	0,00	0,00	0,00	0,00	0,00	0,00
Comunicações Postais	0,00	0,00	0,00	0,00	0,00	0,00	0,00	0,00	0,00	0,00	0,00
Telecomunicações	0,00	0,00	0,00	0,00	0,00	0,00	0,00	0,00	0,00	0,00	0,00
FU24 - Administração Geral	0,00	0,00	0,00	0,00	0,00	0,00	0,00	0,00	0,00	0,00	0,00



Relatório Resumido de Execução Orçamentária
Prefeitura Municipal de Salto de Pirapora - SP (Poder Executivo)
Orçamentos Fiscal e da Seguridade Social
CNPJ:
Exercício: 2025
Período de referência: 1º bimestre

Função/Subfunção	Execução da Despesa										
	DOTAÇÃO INICIAL	DOTAÇÃO ATUALIZADA (a)	DESPESAS EMPENHADAS NO BIMESTRE	DESPESAS EMPENHADAS ATÉ O BIMESTRE (b)	% (b/total b)	SALDO (c) = (a-b)	DESPESAS LIQUIDADAS NO BIMESTRE	DESPESAS LIQUIDADAS ATÉ O BIMESTRE (d)	% (d/total d)	SALDO (e) = (a-d)	INSCRITAS EM RESTOS A PAGAR NÃO PROCESSADOS (f)
FU24 - Demais Subfunções	0,00	0,00	0,00	0,00	0,00	0,00	0,00	0,00	0,00	0,00	0,00
Energia	0,00	0,00	0,00	0,00	0,00	0,00	0,00	0,00	0,00	0,00	0,00
Conservação de Energia	0,00	0,00	0,00	0,00	0,00	0,00	0,00	0,00	0,00	0,00	0,00
Energia Elétrica	0,00	0,00	0,00	0,00	0,00	0,00	0,00	0,00	0,00	0,00	0,00
Combustíveis Minerais	0,00	0,00	0,00	0,00	0,00	0,00	0,00	0,00	0,00	0,00	0,00
Biocombustíveis	0,00	0,00	0,00	0,00	0,00	0,00	0,00	0,00	0,00	0,00	0,00
FU25 - Administração Geral	0,00	0,00	0,00	0,00	0,00	0,00	0,00	0,00	0,00	0,00	0,00
FU25 - Demais Subfunções	0,00	0,00	0,00	0,00	0,00	0,00	0,00	0,00	0,00	0,00	0,00
Transporte	0,00	0,00	0,00	0,00	0,00	0,00	0,00	0,00	0,00	0,00	0,00
Transporte Aéreo	0,00	0,00	0,00	0,00	0,00	0,00	0,00	0,00	0,00	0,00	0,00
Transporte Rodoviário	0,00	0,00	0,00	0,00	0,00	0,00	0,00	0,00	0,00	0,00	0,00
Transporte Ferroviário	0,00	0,00	0,00	0,00	0,00	0,00	0,00	0,00	0,00	0,00	0,00
Transporte Aquaviário	0,00	0,00	0,00	0,00	0,00	0,00	0,00	0,00	0,00	0,00	0,00
Transportes Especiais	0,00	0,00	0,00	0,00	0,00	0,00	0,00	0,00	0,00	0,00	0,00
FU26 - Administração Geral	0,00	0,00	0,00	0,00	0,00	0,00	0,00	0,00	0,00	0,00	0,00
FU26 - Demais Subfunções	0,00	0,00	0,00	0,00	0,00	0,00	0,00	0,00	0,00	0,00	0,00
Desporto e Lazer	1.931.500,00	1.931.500,00	721.802,94	721.802,94	0,64	1.209.697,06	295.705,36	295.705,36	0,78	1.635.794,64	0,00
Desporto de Rendimento	0,00	0,00	0,00	0,00	0,00	0,00	0,00	0,00	0,00	0,00	0,00
Desporto Comunitário	1.931.500,00	1.931.500,00	721.802,94	721.802,94	0,64	1.209.697,06	295.705,36	295.705,36	0,78	1.635.794,64	0,00
Lazer	0,00	0,00	0,00	0,00	0,00	0,00	0,00	0,00	0,00	0,00	0,00
FU27 - Administração Geral	0,00	0,00	0,00	0,00	0,00	0,00	0,00	0,00	0,00	0,00	0,00
FU27 - Demais Subfunções	0,00	0,00	0,00	0,00	0,00	0,00	0,00	0,00	0,00	0,00	0,00
Encargos Especiais	250.000,00	250.000,00	108.696,47	108.696,47	0,10	141.303,53	108.696,47	108.696,47	0,29	141.303,53	0,00
Refinanciamento da Dívida Interna	0,00	0,00	0,00	0,00	0,00	0,00	0,00	0,00	0,00	0,00	0,00
Refinanciamento da Dívida Externa	0,00	0,00	0,00	0,00	0,00	0,00	0,00	0,00	0,00	0,00	0,00
Serviço da Dívida Interna	0,00	0,00	0,00	0,00	0,00	0,00	0,00	0,00	0,00	0,00	0,00
Serviço da Dívida Externa	0,00	0,00	0,00	0,00	0,00	0,00	0,00	0,00	0,00	0,00	0,00
Transferências	250.000,00	250.000,00	108.696,47	108.696,47	0,10	141.303,53	108.696,47	108.696,47	0,29	141.303,53	0,00
Outros Encargos Especiais	0,00	0,00	0,00	0,00	0,00	0,00	0,00	0,00	0,00	0,00	0,00
Transferências para a Educação Básica	0,00	0,00	0,00	0,00	0,00	0,00	0,00	0,00	0,00	0,00	0,00
FU28 - Demais Subfunções	0,00	0,00	0,00	0,00	0,00	0,00	0,00	0,00	0,00	0,00	0,00
Reserva de Contingência	1.145.000,00	1.145.000,00	0,00	0,00	0,00	1.145.000,00	0,00	0,00	0,00	1.145.000,00	0,00
DESPESAS (INTRA-ORÇAMENTÁRIAS) (II)	9.909.000,00	10.123.837,30	1.393.908,70	1.393.908,70	1,23	8.729.928,60	1.393.908,70	1.393.908,70	3,68	8.729.928,60	0,00
TOTAL (III) = (I + II)	286.800,000,00	297.113.701,34	113.256.718,41	113.256.718,41	100,00	183.856.982,93	37.829.122,46	37.829.122,46	100,00	259.284.578,88	0,00

RREO-Anexo 02 | Tabela 2.0 - Demonstrativo da Execução das Despesas por Função/Subfunção | Total das Despesas Intra-Orçamentárias

Função/Subfunção - Intra	Execução da Despesa - Intra										
	DOTAÇÃO INICIAL	DOTAÇÃO ATUALIZADA (a)	DESPESAS EMPENHADAS NO BIMESTRE	DESPESAS EMPENHADAS ATÉ O BIMESTRE (b)	% (b/III b)	SALDO (c) = (a-b)	DESPESAS LIQUIDADAS NO BIMESTRE	DESPESAS LIQUIDADAS ATÉ O BIMESTRE (d)	% (d/III d)	SALDO (e) = (a-d)	INSCRITAS EM RESTOS A PAGAR NÃO PROCESSADOS (f)
DESPESAS (INTRA-ORÇAMENTÁRIAS) (II)	9.909.000,00	10.123.837,30	1.393.908,70	1.393.908,70	1,23	8.729.928,60	1.393.908,70	1.393.908,70	3,68	8.729.928,60	0,00
Legislativa	250.000,00	250.000,00	15.961,11	15.961,11	0,01	234.038,89	15.961,11	15.961,11	0,04	234.038,89	0,00
Ação Legislativa	250.000,00	250.000,00	15.961,11	15.961,11	0,01	234.038,89	15.961,11	15.961,11	0,04	234.038,89	0,00
Controle Externo	0,00	0,00	0,00	0,00	0,00	0,00	0,00	0,00	0,00	0,00	0,00
FU01 - Administração Geral	0,00	0,00	0,00	0,00	0,00	0,00	0,00	0,00	0,00	0,00	0,00
FU01 - Demais Subfunções	0,00	0,00	0,00	0,00	0,00	0,00	0,00	0,00	0,00	0,00	0,00
Judiciária	0,00	0,00	0,00	0,00	0,00	0,00	0,00	0,00	0,00	0,00	0,00
Ação Judiciária	0,00	0,00	0,00	0,00	0,00	0,00	0,00	0,00	0,00	0,00	0,00
Defesa do Interesse Público no Processo Judiciário	0,00	0,00	0,00	0,00	0,00	0,00	0,00	0,00	0,00	0,00	0,00
FU02 - Administração Geral	0,00	0,00	0,00	0,00	0,00	0,00	0,00	0,00	0,00	0,00	0,00
FU02 - Demais Subfunções	0,00	0,00	0,00	0,00	0,00	0,00	0,00	0,00	0,00	0,00	0,00
Essencial à Justiça	0,00	0,00	0,00	0,00	0,00	0,00	0,00	0,00	0,00	0,00	0,00
Defesa da Ordem Jurídica	0,00	0,00	0,00	0,00	0,00	0,00	0,00	0,00	0,00	0,00	0,00



Relatório Resumido de Execução Orçamentária
Prefeitura Municipal de Salto de Pirapora - SP (Poder Executivo)
Orçamentos Fiscal e da Seguridade Social
CNPJ:
Exercício: 2025
Período de referência: 1º bimestre

Este documento é cópia do original, assinado digitalmente por CPF ***351228** em 28/03/2025 às 16:52:51 (GMT -03:00).

Função/Subfunção - Intra	Execução da Despesa - Intra										
	DOTAÇÃO INICIAL	DOTAÇÃO ATUALIZADA (a)	DESPESAS EMPENHADAS NO BIMESTRE	DESPESAS EMPENHADAS ATÉ O BIMESTRE (b)	% (b/III b)	SALDO (c) = (a-b)	DESPESAS LIQUIDADAS NO BIMESTRE	DESPESAS LIQUIDADAS ATÉ O BIMESTRE (d)	% (d/III d)	SALDO (e) = (a-d)	INSCRITAS EM RESTOS A PAGAR NÃO PROCESSADOS (f)
Representação Judicial e Extrajudicial	0,00	0,00	0,00	0,00	0,00	0,00	0,00	0,00	0,00	0,00	0,00
FU03 - Administração Geral	0,00	0,00	0,00	0,00	0,00	0,00	0,00	0,00	0,00	0,00	0,00
FU03 - Demais Subfunções	0,00	0,00	0,00	0,00	0,00	0,00	0,00	0,00	0,00	0,00	0,00
Administração	886.000,00	886.000,00	130.489,47	130.489,47	0,12	755.510,53	130.489,47	130.489,47	0,34	755.510,53	0,00
Planejamento e Orçamento	0,00	0,00	0,00	0,00	0,00	0,00	0,00	0,00	0,00	0,00	0,00
FU04 - Administração Geral	786.000,00	786.000,00	113.907,98	113.907,98	0,10	672.092,02	113.907,98	113.907,98	0,30	672.092,02	0,00
Administração Financeira	100.000,00	100.000,00	16.581,49	16.581,49	0,01	83.418,51	16.581,49	16.581,49	0,04	83.418,51	0,00
Controle Interno	0,00	0,00	0,00	0,00	0,00	0,00	0,00	0,00	0,00	0,00	0,00
Normatização e Fiscalização	0,00	0,00	0,00	0,00	0,00	0,00	0,00	0,00	0,00	0,00	0,00
Tecnologia da Informação	0,00	0,00	0,00	0,00	0,00	0,00	0,00	0,00	0,00	0,00	0,00
Ordenamento Territorial	0,00	0,00	0,00	0,00	0,00	0,00	0,00	0,00	0,00	0,00	0,00
Formação de Recursos Humanos	0,00	0,00	0,00	0,00	0,00	0,00	0,00	0,00	0,00	0,00	0,00
Administração de Receitas	0,00	0,00	0,00	0,00	0,00	0,00	0,00	0,00	0,00	0,00	0,00
Administração de Concessões	0,00	0,00	0,00	0,00	0,00	0,00	0,00	0,00	0,00	0,00	0,00
Comunicação Social	0,00	0,00	0,00	0,00	0,00	0,00	0,00	0,00	0,00	0,00	0,00
FU04 - Demais Subfunções	0,00	0,00	0,00	0,00	0,00	0,00	0,00	0,00	0,00	0,00	0,00
Defesa Nacional	0,00	0,00	0,00	0,00	0,00	0,00	0,00	0,00	0,00	0,00	0,00
Defesa Aérea	0,00	0,00	0,00	0,00	0,00	0,00	0,00	0,00	0,00	0,00	0,00
Defesa Naval	0,00	0,00	0,00	0,00	0,00	0,00	0,00	0,00	0,00	0,00	0,00
Defesa Terrestre	0,00	0,00	0,00	0,00	0,00	0,00	0,00	0,00	0,00	0,00	0,00
FU05 - Administração Geral	0,00	0,00	0,00	0,00	0,00	0,00	0,00	0,00	0,00	0,00	0,00
FU05 - Demais Subfunções	0,00	0,00	0,00	0,00	0,00	0,00	0,00	0,00	0,00	0,00	0,00
Segurança Pública	287.000,00	287.000,00	42.131,88	42.131,88	0,04	244.868,12	42.131,88	42.131,88	0,11	244.868,12	0,00
Policimento	0,00	0,00	0,00	0,00	0,00	0,00	0,00	0,00	0,00	0,00	0,00
Defesa Civil	287.000,00	287.000,00	42.131,88	42.131,88	0,04	244.868,12	42.131,88	42.131,88	0,11	244.868,12	0,00
Informação e Inteligência	0,00	0,00	0,00	0,00	0,00	0,00	0,00	0,00	0,00	0,00	0,00
FU06 - Administração Geral	0,00	0,00	0,00	0,00	0,00	0,00	0,00	0,00	0,00	0,00	0,00
FU06 - Demais Subfunções	0,00	0,00	0,00	0,00	0,00	0,00	0,00	0,00	0,00	0,00	0,00
Relações Exteriores	0,00	0,00	0,00	0,00	0,00	0,00	0,00	0,00	0,00	0,00	0,00
Relações Diplomáticas	0,00	0,00	0,00	0,00	0,00	0,00	0,00	0,00	0,00	0,00	0,00
Cooperação Internacional	0,00	0,00	0,00	0,00	0,00	0,00	0,00	0,00	0,00	0,00	0,00
FU07 - Administração Geral	0,00	0,00	0,00	0,00	0,00	0,00	0,00	0,00	0,00	0,00	0,00
FU07 - Demais Subfunções	0,00	0,00	0,00	0,00	0,00	0,00	0,00	0,00	0,00	0,00	0,00
Assistência Social	264.000,00	264.000,00	37.289,67	37.289,67	0,03	226.710,33	37.289,67	37.289,67	0,10	226.710,33	0,00
Assistência ao Idoso	0,00	0,00	0,00	0,00	0,00	0,00	0,00	0,00	0,00	0,00	0,00
Assistência à Pessoa com Deficiência	0,00	0,00	0,00	0,00	0,00	0,00	0,00	0,00	0,00	0,00	0,00
Assistência à Criança e ao Adolescente	26.000,00	26.000,00	5.128,46	5.128,46	0,00	20.871,54	5.128,46	5.128,46	0,01	20.871,54	0,00
Assistência Comunitária	237.000,00	237.000,00	32.161,21	32.161,21	0,03	204.838,79	32.161,21	32.161,21	0,09	204.838,79	0,00
FU08 - Administração Geral	1.000,00	1.000,00	0,00	0,00	0,00	1.000,00	0,00	0,00	0,00	1.000,00	0,00
FU08 - Demais Subfunções	0,00	0,00	0,00	0,00	0,00	0,00	0,00	0,00	0,00	0,00	0,00
Previdência Social	0,00	0,00	0,00	0,00	0,00	0,00	0,00	0,00	0,00	0,00	0,00
Previdência Básica	0,00	0,00	0,00	0,00	0,00	0,00	0,00	0,00	0,00	0,00	0,00
Previdência do Regime Estatutário	0,00	0,00	0,00	0,00	0,00	0,00	0,00	0,00	0,00	0,00	0,00
Previdência Complementar	0,00	0,00	0,00	0,00	0,00	0,00	0,00	0,00	0,00	0,00	0,00
Previdência Especial	0,00	0,00	0,00	0,00	0,00	0,00	0,00	0,00	0,00	0,00	0,00
FU09 - Administração Geral	0,00	0,00	0,00	0,00	0,00	0,00	0,00	0,00	0,00	0,00	0,00
FU09 - Demais Subfunções	0,00	0,00	0,00	0,00	0,00	0,00	0,00	0,00	0,00	0,00	0,00
Saúde	1.452.000,00	1.452.000,00	212.264,34	212.264,34	0,19	1.239.735,66	212.264,34	212.264,34	0,56	1.239.735,66	0,00
Atenção Básica	161.000,00	161.000,00	25.732,88	25.732,88	0,02	135.267,12	25.732,88	25.732,88	0,07	135.267,12	0,00
Assistência Hospitalar e Ambulatorial	1.241.000,00	1.241.000,00	180.211,58	180.211,58	0,16	1.060.788,42	180.211,58	180.211,58	0,48	1.060.788,42	0,00
Suporte Profilático e Terapêutico	0,00	0,00	0,00	0,00	0,00	0,00	0,00	0,00	0,00	0,00	0,00
Vigilância Sanitária	49.000,00	49.000,00	6.319,88	6.319,88	0,01	42.680,12	6.319,88	6.319,88	0,02	42.680,12	0,00
Vigilância Epidemiológica	0,00	0,00	0,00	0,00	0,00	0,00	0,00	0,00	0,00	0,00	0,00
Alimentação e Nutrição	0,00	0,00	0,00	0,00	0,00	0,00	0,00	0,00	0,00	0,00	0,00
FU10 - Administração Geral	1.000,00	1.000,00	0,00	0,00	0,00	1.000,00	0,00	0,00	0,00	1.000,00	0,00

Para conferir o original, acesse: <https://www.dfoe.com.br/verificador/161c-534c-c3a8-cecb-17>



Relatório Resumido de Execução Orçamentária
Prefeitura Municipal de Salto de Pirapora - SP (Poder Executivo)
Orçamentos Fiscal e da Seguridade Social
CNPJ:
Exercício: 2025
Período de referência: 1º bimestre

Este documento é cópia do original, assinado digitalmente por CPF ***351228** em 28/03/2025 às 16:52:51 (GMT -03:00).

Função/Subfunção - Intra	Execução da Despesa - Intra										
	DOTAÇÃO INICIAL	DOTAÇÃO ATUALIZADA (a)	DESPESAS EMPENHADAS NO BIMESTRE	DESPESAS EMPENHADAS ATÉ O BIMESTRE (b)	% (b/III b)	SALDO (c) = (a-b)	DESPESAS LIQUIDADAS NO BIMESTRE	DESPESAS LIQUIDADAS ATÉ O BIMESTRE (d)	% (d/III d)	SALDO (e) = (a-d)	INSCRITAS EM RESTOS A PAGAR NÃO PROCESSADOS (f)
FU10 - Demais Subfunções	0,00	0,00	0,00	0,00	0,00	0,00	0,00	0,00	0,00	0,00	0,00
Trabalho	41,000,00	41,000,00	3,830,78	3,830,78	0,00	37,169,22	3,830,78	3,830,78	0,01	37,169,22	
Proteção e Benefícios ao Trabalhador	41,000,00	41,000,00	3,830,78	3,830,78	0,00	37,169,22	3,830,78	3,830,78	0,01	37,169,22	
Relações de Trabalho	0,00	0,00	0,00	0,00	0,00	0,00	0,00	0,00	0,00	0,00	
Empregabilidade	0,00	0,00	0,00	0,00	0,00	0,00	0,00	0,00	0,00	0,00	
Fomento ao Trabalho	0,00	0,00	0,00	0,00	0,00	0,00	0,00	0,00	0,00	0,00	
FU11 - Administração Geral	0,00	0,00	0,00	0,00	0,00	0,00	0,00	0,00	0,00	0,00	
FU11 - Demais Subfunções	0,00	0,00	0,00	0,00	0,00	0,00	0,00	0,00	0,00	0,00	
Educação	5,540,000,00	5,754,837,30	787,390,51	787,390,51	0,70	4,967,446,79	787,390,51	787,390,51	2,08	4,967,446,79	
Ensino Fundamental	3,339,000,00	3,470,515,75	483,425,20	483,425,20	0,43	2,987,090,55	483,425,20	483,425,20	1,28	2,987,090,55	
Ensino Médio	0,00	0,00	0,00	0,00	0,00	0,00	0,00	0,00	0,00	0,00	
Ensino Profissional	0,00	0,00	0,00	0,00	0,00	0,00	0,00	0,00	0,00	0,00	
Ensino Superior	0,00	0,00	0,00	0,00	0,00	0,00	0,00	0,00	0,00	0,00	
Educação Infantil	2,019,000,00	2,097,962,49	281,841,74	281,841,74	0,25	1,816,120,75	281,841,74	281,841,74	0,75	1,816,120,75	
Educação de Jovens e Adultos	0,00	0,00	0,00	0,00	0,00	0,00	0,00	0,00	0,00	0,00	
Educação Especial	152,000,00	156,359,06	17,948,14	17,948,14	0,02	138,410,92	17,948,14	17,948,14	0,05	138,410,92	
Educação Básica	0,00	0,00	0,00	0,00	0,00	0,00	0,00	0,00	0,00	0,00	
FU12 - Administração Geral	30,000,00	30,000,00	4,175,43	4,175,43	0,00	25,824,57	4,175,43	4,175,43	0,01	25,824,57	
FU12 - Demais Subfunções	0,00	0,00	0,00	0,00	0,00	0,00	0,00	0,00	0,00	0,00	
Cultura	83,000,00	83,000,00	11,646,29	11,646,29	0,01	71,353,71	11,646,29	11,646,29	0,03	71,353,71	
Patrimônio Histórico Artístico e Arqueológico	0,00	0,00	0,00	0,00	0,00	0,00	0,00	0,00	0,00	0,00	
Difusão Cultural	70,000,00	70,000,00	9,789,43	9,789,43	0,01	60,210,57	9,789,43	9,789,43	0,03	60,210,57	
FU13 - Administração Geral	13,000,00	13,000,00	1,856,86	1,856,86	0,00	11,143,14	1,856,86	1,856,86	0,00	11,143,14	
FU13 - Demais Subfunções	0,00	0,00	0,00	0,00	0,00	0,00	0,00	0,00	0,00	0,00	
Direitos da Cidadania	0,00	0,00	0,00	0,00	0,00	0,00	0,00	0,00	0,00	0,00	
Custódia e Reintegração Social	0,00	0,00	0,00	0,00	0,00	0,00	0,00	0,00	0,00	0,00	
Direitos Individuais Coletivos e Difusos	0,00	0,00	0,00	0,00	0,00	0,00	0,00	0,00	0,00	0,00	
Assistência aos Povos Indígenas	0,00	0,00	0,00	0,00	0,00	0,00	0,00	0,00	0,00	0,00	
FU14 - Administração Geral	0,00	0,00	0,00	0,00	0,00	0,00	0,00	0,00	0,00	0,00	
FU14 - Demais Subfunções	0,00	0,00	0,00	0,00	0,00	0,00	0,00	0,00	0,00	0,00	
Urbanismo	1,031,000,00	1,031,000,00	140,908,05	140,908,05	0,12	890,091,95	140,908,05	140,908,05	0,37	890,091,95	
Infra-Estrutura Urbana	0,00	0,00	0,00	0,00	0,00	0,00	0,00	0,00	0,00	0,00	
Serviços Urbanos	327,000,00	327,000,00	44,454,75	44,454,75	0,04	282,545,25	44,454,75	44,454,75	0,12	282,545,25	
Transportes Coletivos Urbanos	0,00	0,00	0,00	0,00	0,00	0,00	0,00	0,00	0,00	0,00	
FU15 - Administração Geral	704,000,00	704,000,00	96,453,30	96,453,30	0,09	607,546,70	96,453,30	96,453,30	0,25	607,546,70	
FU15 - Demais Subfunções	0,00	0,00	0,00	0,00	0,00	0,00	0,00	0,00	0,00	0,00	
Habituação	0,00	0,00	0,00	0,00	0,00	0,00	0,00	0,00	0,00	0,00	
Habituação Rural	0,00	0,00	0,00	0,00	0,00	0,00	0,00	0,00	0,00	0,00	
Habituação Urbana	0,00	0,00	0,00	0,00	0,00	0,00	0,00	0,00	0,00	0,00	
FU16 - Administração Geral	0,00	0,00	0,00	0,00	0,00	0,00	0,00	0,00	0,00	0,00	
FU16 - Demais Subfunções	0,00	0,00	0,00	0,00	0,00	0,00	0,00	0,00	0,00	0,00	
Saneamento	0,00	0,00	0,00	0,00	0,00	0,00	0,00	0,00	0,00	0,00	
Saneamento Básico Rural	0,00	0,00	0,00	0,00	0,00	0,00	0,00	0,00	0,00	0,00	
Saneamento Básico Urbano	0,00	0,00	0,00	0,00	0,00	0,00	0,00	0,00	0,00	0,00	
FU17 - Administração Geral	0,00	0,00	0,00	0,00	0,00	0,00	0,00	0,00	0,00	0,00	
FU17 - Demais Subfunções	0,00	0,00	0,00	0,00	0,00	0,00	0,00	0,00	0,00	0,00	
Gestão Ambiental	20,000,00	20,000,00	3,932,56	3,932,56	0,00	16,067,44	3,932,56	3,932,56	0,01	16,067,44	
Preservação e Conservação Ambiental	0,00	0,00	0,00	0,00	0,00	0,00	0,00	0,00	0,00	0,00	
Controle Ambiental	0,00	0,00	0,00	0,00	0,00	0,00	0,00	0,00	0,00	0,00	
Recuperação de Áreas Degradadas	0,00	0,00	0,00	0,00	0,00	0,00	0,00	0,00	0,00	0,00	
Recursos Hídricos	0,00	0,00	0,00	0,00	0,00	0,00	0,00	0,00	0,00	0,00	
Meteorologia	0,00	0,00	0,00	0,00	0,00	0,00	0,00	0,00	0,00	0,00	
FU18 - Administração Geral	20,000,00	20,000,00	3,932,56	3,932,56	0,00	16,067,44	3,932,56	3,932,56	0,01	16,067,44	
FU18 - Demais Subfunções	0,00	0,00	0,00	0,00	0,00	0,00	0,00	0,00	0,00	0,00	
Ciência e Tecnologia	0,00	0,00	0,00	0,00	0,00	0,00	0,00	0,00	0,00	0,00	

Para conferir o original, acesse: <https://www.dfoe.com.br/verificador/161c-534c-c3a8-cecb-17>



Relatório Resumido de Execução Orçamentária
Prefeitura Municipal de Salto de Pirapora - SP (Poder Executivo)
Orçamentos Fiscal e da Seguridade Social
CNPJ:
Exercício: 2025
Período de referência: 1º bimestre

Este documento é cópia do original, assinado digitalmente por CPF ***351228** em 28/03/2025 às 16:52:51 (GMT -03:00).

Função/Subfunção - Intra	DOTAÇÃO INICIAL	DOTAÇÃO ATUALIZADA (a)	DESPESAS EMPENHADAS NO BIMESTRE	DESPESAS EMPENHADAS ATÉ O BIMESTRE (b)	% (b/III b)	Execução da Despesa - Intra		DESPESAS LIQUIDADAS ATÉ O BIMESTRE (d)	% (d/III d)	SALDO (e) = (a-d)	INSCRITAS EM RESTOS A PAGAR NÃO PROCESSADOS (f)
						SALDO (c) = (a-b)	DESPESAS LIQUIDADAS NO BIMESTRE				
Desenvolvimento Científico	0,00	0,00	0,00	0,00	0,00	0,00	0,00	0,00	0,00	0,00	0,00
Desenvolvimento Tecnológico e Engenharia	0,00	0,00	0,00	0,00	0,00	0,00	0,00	0,00	0,00	0,00	0,00
Difusão do Conhecimento Científico e Tecnológico	0,00	0,00	0,00	0,00	0,00	0,00	0,00	0,00	0,00	0,00	0,00
FU19 - Administração Geral	0,00	0,00	0,00	0,00	0,00	0,00	0,00	0,00	0,00	0,00	0,00
FU19 - Demais Subfunções	0,00	0,00	0,00	0,00	0,00	0,00	0,00	0,00	0,00	0,00	0,00
Agricultura	0,00	0,00	0,00	0,00	0,00	0,00	0,00	0,00	0,00	0,00	0,00
Abastecimento	0,00	0,00	0,00	0,00	0,00	0,00	0,00	0,00	0,00	0,00	0,00
Extensão Rural	0,00	0,00	0,00	0,00	0,00	0,00	0,00	0,00	0,00	0,00	0,00
Irrigação	0,00	0,00	0,00	0,00	0,00	0,00	0,00	0,00	0,00	0,00	0,00
Promoção da Produção Agropecuária	0,00	0,00	0,00	0,00	0,00	0,00	0,00	0,00	0,00	0,00	0,00
Defesa Agropecuária	0,00	0,00	0,00	0,00	0,00	0,00	0,00	0,00	0,00	0,00	0,00
FU20 - Administração Geral	0,00	0,00	0,00	0,00	0,00	0,00	0,00	0,00	0,00	0,00	0,00
FU20 - Demais Subfunções	0,00	0,00	0,00	0,00	0,00	0,00	0,00	0,00	0,00	0,00	0,00
Organização Agrária	0,00	0,00	0,00	0,00	0,00	0,00	0,00	0,00	0,00	0,00	0,00
Reforma Agrária	0,00	0,00	0,00	0,00	0,00	0,00	0,00	0,00	0,00	0,00	0,00
Colonização	0,00	0,00	0,00	0,00	0,00	0,00	0,00	0,00	0,00	0,00	0,00
FU21 - Administração Geral	0,00	0,00	0,00	0,00	0,00	0,00	0,00	0,00	0,00	0,00	0,00
FU21 - Demais Subfunções	0,00	0,00	0,00	0,00	0,00	0,00	0,00	0,00	0,00	0,00	0,00
Indústria	0,00	0,00	0,00	0,00	0,00	0,00	0,00	0,00	0,00	0,00	0,00
Promoção Industrial	0,00	0,00	0,00	0,00	0,00	0,00	0,00	0,00	0,00	0,00	0,00
Produção Industrial	0,00	0,00	0,00	0,00	0,00	0,00	0,00	0,00	0,00	0,00	0,00
Mineração	0,00	0,00	0,00	0,00	0,00	0,00	0,00	0,00	0,00	0,00	0,00
Propriedade Industrial	0,00	0,00	0,00	0,00	0,00	0,00	0,00	0,00	0,00	0,00	0,00
Normalização e Qualidade	0,00	0,00	0,00	0,00	0,00	0,00	0,00	0,00	0,00	0,00	0,00
FU22 - Administração Geral	0,00	0,00	0,00	0,00	0,00	0,00	0,00	0,00	0,00	0,00	0,00
FU22 - Demais Subfunções	0,00	0,00	0,00	0,00	0,00	0,00	0,00	0,00	0,00	0,00	0,00
Comércio e Serviços	0,00	0,00	0,00	0,00	0,00	0,00	0,00	0,00	0,00	0,00	0,00
Promoção Comercial	0,00	0,00	0,00	0,00	0,00	0,00	0,00	0,00	0,00	0,00	0,00
Comercialização	0,00	0,00	0,00	0,00	0,00	0,00	0,00	0,00	0,00	0,00	0,00
Comércio Exterior	0,00	0,00	0,00	0,00	0,00	0,00	0,00	0,00	0,00	0,00	0,00
Serviços Financeiros	0,00	0,00	0,00	0,00	0,00	0,00	0,00	0,00	0,00	0,00	0,00
Turismo	0,00	0,00	0,00	0,00	0,00	0,00	0,00	0,00	0,00	0,00	0,00
FU23 - Administração Geral	0,00	0,00	0,00	0,00	0,00	0,00	0,00	0,00	0,00	0,00	0,00
FU23 - Demais Subfunções	0,00	0,00	0,00	0,00	0,00	0,00	0,00	0,00	0,00	0,00	0,00
Comunicações	0,00	0,00	0,00	0,00	0,00	0,00	0,00	0,00	0,00	0,00	0,00
Comunicações Postais	0,00	0,00	0,00	0,00	0,00	0,00	0,00	0,00	0,00	0,00	0,00
Telecomunicações	0,00	0,00	0,00	0,00	0,00	0,00	0,00	0,00	0,00	0,00	0,00
FU24 - Administração Geral	0,00	0,00	0,00	0,00	0,00	0,00	0,00	0,00	0,00	0,00	0,00
FU24 - Demais Subfunções	0,00	0,00	0,00	0,00	0,00	0,00	0,00	0,00	0,00	0,00	0,00
Energia	0,00	0,00	0,00	0,00	0,00	0,00	0,00	0,00	0,00	0,00	0,00
Conservação de Energia	0,00	0,00	0,00	0,00	0,00	0,00	0,00	0,00	0,00	0,00	0,00
Energia Elétrica	0,00	0,00	0,00	0,00	0,00	0,00	0,00	0,00	0,00	0,00	0,00
Combustíveis Minerais	0,00	0,00	0,00	0,00	0,00	0,00	0,00	0,00	0,00	0,00	0,00
Biocombustíveis	0,00	0,00	0,00	0,00	0,00	0,00	0,00	0,00	0,00	0,00	0,00
FU25 - Administração Geral	0,00	0,00	0,00	0,00	0,00	0,00	0,00	0,00	0,00	0,00	0,00
FU25 - Demais Subfunções	0,00	0,00	0,00	0,00	0,00	0,00	0,00	0,00	0,00	0,00	0,00
Transporte	0,00	0,00	0,00	0,00	0,00	0,00	0,00	0,00	0,00	0,00	0,00
Transporte Aéreo	0,00	0,00	0,00	0,00	0,00	0,00	0,00	0,00	0,00	0,00	0,00
Transporte Rodoviário	0,00	0,00	0,00	0,00	0,00	0,00	0,00	0,00	0,00	0,00	0,00
Transporte Ferroviário	0,00	0,00	0,00	0,00	0,00	0,00	0,00	0,00	0,00	0,00	0,00
Transporte Aquaviário	0,00	0,00	0,00	0,00	0,00	0,00	0,00	0,00	0,00	0,00	0,00
Transportes Especiais	0,00	0,00	0,00	0,00	0,00	0,00	0,00	0,00	0,00	0,00	0,00
FU26 - Administração Geral	0,00	0,00	0,00	0,00	0,00	0,00	0,00	0,00	0,00	0,00	0,00
FU26 - Demais Subfunções	0,00	0,00	0,00	0,00	0,00	0,00	0,00	0,00	0,00	0,00	0,00
Desporto e Lazer	55.000,00	55.000,00	8.064,04	8.064,04	0,01	46.935,96	8.064,04	8.064,04	0,02	46.935,96	

Para conferir o original, acesse: <https://www.dfoe.com.br/verificador/161c-534c-c3a8-cecb-17>




 <p>Sistema de Informações Contábeis e Fiscais do Setor Público Brasileiro TESOURO NACIONAL</p>	Relatório Resumido de Execução Orçamentária
	Prefeitura Municipal de Salto de Pirapora - SP (Poder Executivo)
	Orçamentos Fiscal e da Seguridade Social
	CNPJ:
	Exercício: 2025
Período de referência: 1º bimestre	

Função/Subfunção - Intra	DOTAÇÃO INICIAL	DOTAÇÃO ATUALIZADA (a)	DESPESAS EMPENHADAS NO BIMESTRE	DESPESAS EMPENHADAS ATÉ O BIMESTRE (b)	% (b/III b)	Execução da Despesa - Intra		DESPESAS LIQUIDADAS ATÉ O BIMESTRE (d)	% (d/III d)	SALDO (e) = (a-d)	INSCRITAS EM RESTOS A PAGAR NÃO PROCESSADOS (f)
						SALDO (c) = (a-b)	DESPESAS LIQUIDADAS NO BIMESTRE				
Desporto de Rendimento	0,00	0,00	0,00	0,00	0,00	0,00	0,00	0,00	0,00	0,00	0,00
Desporto Comunitário	55.000,00	55.000,00	8.064,04	8.064,04	0,01	46.935,96	8.064,04	8.064,04	0,02	46.935,96	
Lazer	0,00	0,00	0,00	0,00	0,00	0,00	0,00	0,00	0,00	0,00	
FU27 - Administração Geral	0,00	0,00	0,00	0,00	0,00	0,00	0,00	0,00	0,00	0,00	
FU27 - Demais Subfunções	0,00	0,00	0,00	0,00	0,00	0,00	0,00	0,00	0,00	0,00	
Encargos Especiais	0,00	0,00	0,00	0,00	0,00	0,00	0,00	0,00	0,00	0,00	
Refinanciamento da Dívida Interna	0,00	0,00	0,00	0,00	0,00	0,00	0,00	0,00	0,00	0,00	
Refinanciamento da Dívida Externa	0,00	0,00	0,00	0,00	0,00	0,00	0,00	0,00	0,00	0,00	
Serviço da Dívida Interna	0,00	0,00	0,00	0,00	0,00	0,00	0,00	0,00	0,00	0,00	
Serviço da Dívida Externa	0,00	0,00	0,00	0,00	0,00	0,00	0,00	0,00	0,00	0,00	
Transferências	0,00	0,00	0,00	0,00	0,00	0,00	0,00	0,00	0,00	0,00	
Outros Encargos Especiais	0,00	0,00	0,00	0,00	0,00	0,00	0,00	0,00	0,00	0,00	
Transferências para a Educação Básica	0,00	0,00	0,00	0,00	0,00	0,00	0,00	0,00	0,00	0,00	
FU28 - Demais Subfunções	0,00	0,00	0,00	0,00	0,00	0,00	0,00	0,00	0,00	0,00	
Reserva de Contingência	0,00	0,00	0,00	0,00	0,00	0,00	0,00	0,00	0,00	0,00	

Este documento é cópia do original, assinado digitalmente por CPF ***351228** em 28/03/2025 às 16:52:51 (GMT -03:00).

Para conferir o original, acesse: <https://www.dfoe.com.br/verificador/161c-534c-c3a8-cecb-17>




 Sistema de Informações Contábeis e Fiscais do Setor Público Brasileiro TESOURO NACIONAL	Relatório Resumido de Execução Orçamentária
	Prefeitura Municipal de Salto de Pirapora - SP (Poder Executivo)
	Orçamentos Fiscal e da Seguridade Social
	CNPJ:
	Exercício: 2025
	Período de referência: 1º bimestre

RREO-Anexo 02 | Tabela 2.0 - Demonstrativo da Execução das Despesas por Função/Subfunção

Notas Explicativas	Valores
Notas Explicativas	28/02/2025
Notas Explicativas	-




 <p>Sistema de Informações Contábeis e Fiscais do Setor Público Brasileiro</p> <p>TESOURO NACIONAL</p>	Relatório Resumido de Execução Orçamentária
	Prefeitura Municipal de Salto de Pirapora - SP (Poder Executivo)
	Orçamentos Fiscal e da Seguridade Social
	CNPJ:
	Exercício: 2025
Período de referência: 1º bimestre	

RREO-Anexo 03 | Tabela 3.2 - Demonstrativo da Receita Corrente Líquida - Municípios

Demonstrativo da Receita Corrente Líquida	Evolução da Receita Corrente Líquida												TOTAL (ÚLTIMOS 12 MESES)	PREVISÃO ATUALIZADA 2025
	<MR-11>	<MR-10>	<MR-9>	<MR-8>	<MR-7>	<MR-6>	<MR-5>	<MR-4>	<MR-3>	<MR-2>	<MR-1>	<MR>		
RECEITAS CORRENTES (I)	18,875,200.29	20,358,287.74	28,074,068.20	19,528,746.65	24,000,328.80	20,030,998.09	17,668,700.53	23,135,016.75	21,564,595.89	31,515,865.74	22,442,248.67	22,734,216.01	270,924,433.36	264,223,896.00
Impostos, Taxas e Contribuições de Melhoria	2,389,405.50	3,020,840.33	9,593,721.81	3,313,191.71	3,991,265.98	3,384,147.84	2,959,179.20	4,291,440.41	3,600,203.95	3,895,538.48	3,452,985.42	3,083,831.42	45,955,289.81	45,373,496.00
IPTU	397,250.27	410,114.94	7,201,139.77	640,514.20	775,466.22	706,498.74	811,673.23	734,453.34	578,185.80	592,932.19	362,843.83	284,412.98	12,075,643.51	14,611,586.00
ISS	1,123,074.31	1,837,871.38	1,851,682.43	1,549,530.13	2,068,153.12	1,688,765.13	1,368,260.90	1,848,358.86	1,916,901.42	1,875,215.01	2,069,119.49	1,826,777.57	20,613,701.75	20,022,000.00
ITBI	178,254.76	191,573.66	160,983.39	252,431.71	283,225.93	234,278.89	178,450.82	410,522.92	245,478.09	216,940.09	139,410.34	310,981.47	2,788,629.97	3,811,000.00
IRRF	563,230.96	679,260.20	645,703.50	707,607.38	713,098.17	615,054.67	692,958.34	631,124.59	676,318.91	1,033,755.96	773,537.97	556,161.73	8,289,812.28	9,145,000.00
Outros Impostos, Taxas e Contribuições de Melhoria	126,895.30	101,820.15	134,222.52	163,108.29	162,332.42	121,562.21	217,935.91	636,991.80	183,340.83	176,695.21	138,273.79	121,303.67	2,284,582.10	1,876,130.00
Contribuições	486,468.75	552,575.96	548,881.68	548,234.34	548,599.20	554,964.79	542,608.31	544,621.01	549,228.84	560,718.37	1,052,624.08	563,256.89	7,052,883.12	9,315,000.00
Receita Patrimonial	265,891.28	276,704.41	460,985.59	346,313.36	306,451.16	291,873.47	302,795.77	254,502.70	215,344.75	295,581.25	305,195.09	305,195.09	3,567,298.64	3,619,000.00
Rendimentos de Aplicação Financeira	248,748.76	254,513.52	230,860.41	442,663.21	333,150.23	284,859.36	277,927.36	290,118.22	240,568.02	197,683.52	283,497.25	290,866.16	3,375,456.02	3,412,000.00
Outras Receitas Patrimoniais	16,242.52	22,190.89	16,488.80	17,432.38	13,163.13	21,591.80	13,946.11	12,677.55	13,934.68	17,861.23	12,084.00	14,329.53	191,842.62	207,000.00
Receita Agropecuária	0.00	0.00	0.00	0.00	0.00	0.00	0.00	0.00	0.00	0.00	0.00	0.00	0.00	0.00
Receita Industrial	0.00	0.00	0.00	0.00	0.00	0.00	0.00	0.00	0.00	0.00	0.00	0.00	0.00	0.00
Receita de Serviços	0.00	0.00	0.00	0.00	0.00	0.00	0.00	0.00	0.00	0.00	0.00	0.00	0.00	0.00
Transferências Correntes	14,742,063.78	15,955,704.70	17,005,705.72	15,075,381.78	19,103,938.69	14,335,765.57	13,246,044.48	17,157,417.28	16,555,812.11	24,464,066.62	16,846,999.39	16,338,557.09	200,825,357.19	192,105,400.00
Cota-Parte do FPM	3,773,232.91	3,857,674.46	4,604,249.70	4,244,196.50	5,357,457.78	4,190,993.91	4,394,333.51	3,650,696.90	4,673,058.69	7,539,280.67	3,630,779.43	5,140,493.81	50,025,497.97	47,622,400.00
Cota-Parte do ICMS	3,895,242.85	4,340,882.11	3,807,528.17	4,310,117.75	5,086,988.44	4,026,214.95	3,157,221.25	6,233,490.80	4,431,016.15	5,914,259.72	3,862,335.97	3,805,871.33	52,760,920.69	46,409,400.00
Cota-Parte do IRVA	1,026,110.72	982,911.62	850,231.09	323,142.80	418,847.89	417,294.55	400,727.02	337,026.92	294,997.17	405,851.61	2,984,757.05	1,088,157.95	9,531,836.39	8,528,000.00
Cota-Parte do ITR	1,005.21	448.07	1,263.56	3,659.06	610.96	6,111.96	101,855.65	251,132.73	4,534.91	13,827.73	1,758.62	10,358.84	402,577.30	278,800.00
Transferências da LC nº 61/1989	25,659.94	35,103.97	26,174.43	33,148.40	37,208.75	40,155.55	33,584.86	46,997.12	33,722.34	46,308.66	22,567.86	26,202.40	46,831.28	81,800.00
Transferências do FUNDEB	2,676,763.97	3,138,905.28	2,953,452.85	2,650,448.38	2,986,555.80	2,490,512.38	1,976,896.84	3,643,996.28	2,775,881.15	3,416,410.52	3,576,663.56	3,067,949.11	34,973,426.12	36,814,000.00
Outras Transferências Correntes	3,254,848.48	2,999,799.19	5,152,805.92	2,801,671.89	5,215,299.07	3,164,192.77	3,211,425.35	2,994,074.41	4,342,601.70	7,523,067.71	2,868,136.90	3,199,553.85	46,727,467.24	52,141,000.00
Outras Receitas Correntes	991,270.98	552,762.34	678,999.98	531,843.23	610,211.69	1,489,288.93	628,995.07	866,733.30	604,809.19	2,380,997.54	764,057.63	2,443,474.92	12,524,624.80	9,817,000.00
DEDUÇÕES (II)	2,378,232.69	2,526,801.34	2,562,600.39	2,669,561.67	2,425,213.17	3,258,270.15	2,099,120.34	2,824,562.18	2,569,491.40	4,687,783.62	1,181,442.29	2,381,608.80	31,532,588.04	11,025,000.00
Contrib. do Servidor para o Plano de Previdência	486,468.75	552,575.96	548,881.68	548,234.34	548,599.20	554,964.79	542,608.31	544,621.01	549,228.84	560,718.37	1,052,624.08	563,256.89	7,052,883.12	9,315,000.00
Compensações Finan. entre Regimes Previdência	129,046.19	10,268.98	155,563.41	0.00	126,718.37	966,710.16	132,566.07	175,607.25	130,444.97	1,850,320.30	127,537.08	1,816,669.03	5,621,472.41	1,700,000.00
Rendimentos de Aplicações de Recursos Previdenciários	247.45	656.36	245.92	198,475.04	132.02	381.10	360.13	464.61	351.74	407.06	1,280.23	1,582.28	204,583.94	10,000.00
Dedução de Receita para Formação do FUNDEB	1,762,270.30	1,963,400.04	1,857,889.38	1,922,852.29	1,749,763.58	1,736,214.10	1,423,585.83	2,103,869.31	1,887,465.85	2,246,237.89	0.00	0.00	18,653,648.57	0.00
RECEITA CORRENTE LÍQUIDA (III) = (I - II)	16,497,267.60	17,831,486.40	25,512,067.81	17,259,184.98	22,175,115.63	16,772,327.94	15,569,580.19	20,310,454.57	18,997,064.49	26,867,882.12	21,260,806.38	20,352,607.21	239,395,845.32	253,204,896.00
(-) Transferências obrigatórias da União relativas às emendas individuais (art. 166-A, § 1º da CF) (IV)	0.00	0.00	0.00	0.00	0.00	0.00	0.00	0.00	0.00	0.00	0.00	0.00	650,000.00	0.00
RECEITA CORRENTE LÍQUIDA AJUSTADA PARA CÁLCULO DOS LIMITES DE ENDIVIDAMENTO (V) = (III - IV)	16,497,267.60	17,831,486.40	25,512,067.81	17,259,184.98	22,175,115.63	16,772,327.94	15,569,580.19	20,310,454.57	18,997,064.49	26,867,882.12	21,260,806.38	20,352,607.21	238,745,845.32	253,204,896.00
(-) Transferências obrigatórias da União relativas às emendas de bancada (art. 166, § 16, da CF) (VI)	0.00	0.00	0.00	0.00	0.00	0.00	0.00	0.00	0.00	0.00	0.00	0.00	0.00	0.00
(-) Transferências da União relativas a remuneração dos agentes comunitários de saúde e de combate às endemias (CF, art. 198, §1º) (VII)	183,260.00	180,736.00	194,856.00	200,504.00	200,504.00	200,504.00	203,328.00	203,328.00	11,296.00	598,688.00	218,592.00	12,144.00	2,408,040.00	2,682,000.00
(-) Outras Deduções Constitucionais ou Legais (VIII)	0.00	0.00	0.00	0.00	0.00	0.00	0.00	0.00	0.00	0.00	0.00	0.00	0.00	0.00
RECEITA CORRENTE LÍQUIDA AJUSTADA PARA CÁLCULO DOS LIMITES DA DESPESA COM PESSOAL (IX) = (V - VI - VII - VIII)	16,313,707.60	17,650,750.40	25,317,211.81	17,058,680.98	21,974,611.63	16,571,823.94	15,366,252.19	20,107,126.57	18,985,768.49	25,809,194.12	21,042,214.38	20,340,463.21	236,337,805.32	250,522,896.00



 <p>Sistema de Informações Contábeis e Fiscais do Setor Público Brasileiro</p> <p>TESOURO NACIONAL</p>	Relatório Resumido de Execução Orçamentária
	Prefeitura Municipal de Salto de Pirapora - SP (Poder Executivo)
	Orçamentos Fiscal e da Seguridade Social
	CNPJ:
	Exercício: 2025
	Período de referência: 1º bimestre

RREO-Anexo 03 | Tabela 3.2 - Demonstrativo da Receita Corrente Líquida - Municípios

Notas Explicativas	Valores
	28/02/2025
Notas Explicativas	-
Notas Explicativas	-

RREO-Anexo 04 | Tabela 4 - Demonstrativo das Receitas e Despesas Previdenciárias

Receitas Previdenciárias - RPPS - Fundo em Capitalização (Plano Previdenciário)	Execução da Receita	
	PREVISÃO ATUALIZADA (a)	RECEITAS REALIZADAS ATÉ O BIMESTRE (b)
Receitas	-	-
RECEITAS CORRENTES (I)	28.800,00,00	6.821.612,48
Receita de Contribuições dos Segurados	9.288,00,00	1.612.409,23
Ativo	9.151,00,00	1.595.225,81
Inativo	105,00,00	12.762,00
Pensionista	32,00,00	4.421,42
Receita de Contribuições Patronais	10.650,00,00	2.064.666,18
Ativo	10.650,00,00	2.064.666,18
Inativo	0,00	0,00
Pensionista	0,00	0,00
Receita Patrimonial	161,00,00	27.258,51
Receitas Imobiliárias	0,00	0,00
Receitas de Valores Mobiliários	161,00,00	27.258,51
Outras Receitas Patrimoniais	0,00	0,00
Receita de Serviços	0,00	0,00
Outras Receitas Correntes	8.701,00,00	3.117.278,56
Compensação Financeira entre os Regimes	1.700,00,00	1.944.206,71
Receita de Aportes Periódicos para Amortização de Déficit Atuarial do RPPS (II)	7.000,00,00	1.173.071,85
Demais Receitas Correntes	1,00,00	0,00
RECEITAS DE CAPITAL (III)	0,00	0,00
Alienação de Bens, Direitos e Ativos	0,00	0,00
Amortização de Empréstimos	0,00	0,00
Outras Receitas de Capital	0,00	0,00
TOTAL DAS RECEITAS DO FUNDO EM CAPITALIZAÇÃO (IV) = (I + III - II)	21.800,00,00	5.648.540,63

Este documento é cópia do original, assinado digitalmente por MATHEUS MARUM DE CAMPOS (CPF ***351228**) em 28/03/2025 às 16:52:51 (GMT -03:00).

Para conferir o original, acesse: <https://www.dioe.com.br/verificador/161c-534c-c3a8-cecb-17>



 <p>Sistema de Informações Contábeis e Fiscais do Setor Público Brasileiro TESOURO NACIONAL</p>	Relatório Resumido de Execução Orçamentária
	Prefeitura Municipal de Salto de Pirapora - SP (Poder Executivo)
	Orçamentos Fiscal e da Seguridade Social
	CNPJ:
	Exercício: 2025
	Período de referência: 1º bimestre

RREO-Anexo 04 | Tabela 4 - Demonstrativo das Receitas e Despesas Previdenciárias

Despesas Previdenciárias - RPPS - Fundo em Capitalização (Plano Previdenciário)	Execução da Despesa				
	DOTAÇÃO ATUALIZADA (c)	DESPESAS EMPENHADAS ATÉ O BIMESTRE (d)	DESPESAS LIQUIDADAS ATÉ O BIMESTRE (e)	DESPESAS PAGAS ATÉ O BIMESTRE (f)	INSCRITAS EM RESTOS A PAGAR NÃO PROCESSADOS NO EXERCÍCIO (g)
Despesas	-	-	-	-	-
Benefícios	27.232.000,00	3.953.303,48	3.953.303,48	3.953.303,48	0,00
Aposentadorias	22.732.000,00	3.282.008,47	3.282.008,47	3.282.008,47	
Pensões por Morte	4.500.000,00	671.295,01	671.295,01	671.295,01	
Outras Despesas Previdenciárias	0,00	0,00	0,00	0,00	0,00
Compensação Financeira entre os Regimes	0,00	0,00	0,00	0,00	
Demais Despesas Previdenciárias	0,00	0,00	0,00	0,00	
TOTAL DAS DESPESAS DO FUNDO EM CAPITALIZAÇÃO (V)	27.232.000,00	3.953.303,48	3.953.303,48	3.953.303,48	0,00
RESULTADO PREVIDENCIÁRIO - FUNDO EM CAPITALIZAÇÃO (VI) = (IV - V)	-5.432.000,00	1.695.237,15	1.695.237,15	1.695.237,15	

Este documento é cópia do original, assinado digitalmente por CPF ***351228** em 28/03/2025 às 16:52:51 (GMT-03:00).

Para conferir o original, acesse: <https://www.dfoe.com.br/verificador/161c-534c-c3a8-cecb-17>

 Sistema de Informações Contábeis e Fiscais do Setor Público Brasileiro TESOURO NACIONAL	Relatório Resumido de Execução Orçamentária
	Prefeitura Municipal de Salto de Pirapora - SP (Poder Executivo)
	Orçamentos Fiscal e da Seguridade Social
	CNPJ:
	Exercício: 2025
	Período de referência: 1º bimestre

RREO-Anexo 04 | Tabela 4 - Demonstrativo das Receitas e Despesas Previdenciárias

Recursos RPPS Arrecadados em Exercícios Anteriores	Previsão Orçamentária
	PREVISÃO ORÇAMENTÁRIA
VALOR	0,00

RREO-Anexo 04 | Tabela 4 - Demonstrativo das Receitas e Despesas Previdenciárias

Reserva Orçamentária do RPPS	Previsão Orçamentária
	PREVISÃO ORÇAMENTÁRIA
VALOR	0,00

RREO-Anexo 04 | Tabela 4 - Demonstrativo das Receitas e Despesas Previdenciárias

Aportes de Recursos para o Fundo em Capitalização do RPPS	Aportes de Recursos
	APORTES REALIZADOS
APORTES DE RECURSOS PARA O FUNDO EM CAPITALIZAÇÃO DO RPPS	-
Plano de Amortização - Contribuição Patronal Suplementar	0,00
Plano de Amortização - Aporte Periódico de Valores Predefinidos	1.173.071,85
Outros Aportes para o RPPS	0,00
Recursos para Cobertura de Déficit Financeiro	0,00


RREO-Anexo 04 | Tabela 4 - Demonstrativo das Receitas e Despesas Previdenciárias

Bens e Direitos do RPPS (Fundo em Capitalização)	Período de Referência
	SALDO ATUAL
BENS E DIREITOS DO RPPS (FUNDO EM CAPITALIZAÇÃO)	-
Caixa e Equivalentes de Caixa	0,00
Investimentos e Aplicações	244.893.482,38
Outros Bens e Direitos	3.333.287,37

RREO-Anexo 04 | Tabela 4 - Demonstrativo das Receitas e Despesas Previdenciárias

Receitas Previdenciárias - RPPS - Fundo em Repartição (Plano Financeiro)	Execução da Receita	
	PREVISÃO ATUALIZADA (a)	RECEITAS REALIZADAS ATÉ O BIMESTRE (b)
RECEITAS	-	-
RECEITAS CORRENTES (VII)	0,00	0,00
Receita de Contribuições dos Segurados	0,00	0,00
Ativo	0,00	0,00
Inativo	0,00	0,00
Pensionista	0,00	0,00
Receita de Contribuições Patronais	0,00	0,00
Ativo	0,00	0,00
Inativo	0,00	0,00
Pensionista	0,00	0,00
Receita Patrimonial	0,00	0,00
Receitas Imobiliárias	0,00	0,00
Receitas de Valores Mobiliários	0,00	0,00
Outras Receitas Patrimoniais	0,00	0,00
Receita de Serviços	0,00	0,00
Outras Receitas Correntes	0,00	0,00
Compensação Financeira entre os Regimes	0,00	0,00
Demais Receitas Correntes	0,00	0,00
RECEITAS DE CAPITAL (VIII)	0,00	0,00
Alienação de Bens, Direitos e Ativos	0,00	0,00
Amortização de Empréstimos	0,00	0,00
Outras Receitas de Capital	0,00	0,00
TOTAL DAS RECEITAS DO FUNDO EM REPARTIÇÃO (IX) = (VII + VIII)	0,00	0,00




 <p>Sistema de Informações Contábeis e Fiscais do Setor Público Brasileiro TESOURO NACIONAL</p>	Relatório Resumido de Execução Orçamentária
	Prefeitura Municipal de Salto de Pirapora - SP (Poder Executivo)
	Orçamentos Fiscal e da Seguridade Social
	CNPJ:
	Exercício: 2025
	Período de referência: 1º bimestre

RREO-Anexo 04 | Tabela 4 - Demonstrativo das Receitas e Despesas Previdenciárias

Despesas Previdenciárias - RPPS - Fundo em Repartição (Plano Financeiro)	Execução da Despesa				
	DOTAÇÃO ATUALIZADA (c)	DESPESAS EMPENHADAS ATÉ O BIMESTRE (d)	DESPESAS LIQUIDADAS ATÉ O BIMESTRE (e)	DESPESAS PAGAS ATÉ O BIMESTRE (f)	INSCRITAS EM RESTOS A PAGAR NÃO PROCESSADOS NO EXERCÍCIO (g)
Despesas	-	-	-	-	-
Benefícios	0,00	0,00	0,00	0,00	0,00
Aposentadorias	0,00	0,00	0,00	0,00	
Pensões por Morte	0,00	0,00	0,00	0,00	
Outras Despesas Previdenciárias	0,00	0,00	0,00	0,00	0,00
Compensação Financeira entre os Regimes	0,00	0,00	0,00	0,00	
Demais Despesas Previdenciárias	0,00	0,00	0,00	0,00	
TOTAL DAS DESPESAS DO FUNDO EM REPARTIÇÃO (X)	0,00	0,00	0,00	0,00	0,00
RESULTADO PREVIDENCIÁRIO - FUNDO EM REPARTIÇÃO (XI) = (IX - X)	0,00	0,00	0,00	0,00	



 <p>Sistema de Informações Contábeis e Fiscais do Setor Público Brasileiro TESOURO NACIONAL</p>	Relatório Resumido de Execução Orçamentária
	Prefeitura Municipal de Salto de Pirapora - SP (Poder Executivo)
	Orçamentos Fiscal e da Seguridade Social
	CNPJ:
	Exercício: 2025
	Período de referência: 1º bimestre

RREO-Anexo 04 | Tabela 4 - Demonstrativo das Receitas e Despesas Previdenciárias

Aportes de Recursos para o Fundo em Repartição do RPPS	Aportes de Recursos
	APORTES REALIZADOS
Aportes de Recursos para o Fundo em Repartição do RPPS	-
Recursos para Cobertura de Insuficiências Financeiras	0,00
Recursos para Formação de Reserva	0,00

RREO-Anexo 04 | Tabela 4 - Demonstrativo das Receitas e Despesas Previdenciárias

Bens e Direitos do RPPS (Fundo em Repartição)	Período de Referência
	SALDO ATUAL
Bens e Direitos do RPPS (Fundo em Repartição)	-
Caixa e Equivalentes de Caixa	0,00
Investimentos e Aplicações	3.519.447,00
Outros Bens e Direitos	0,00


RREO-Anexo 04 | Tabela 4 - Demonstrativo das Receitas e Despesas Previdenciárias

Receitas da Administração - RPPS	Execução da Receita	
	PREVISÃO ATUALIZADA (a)	RECEITAS REALIZADAS ATÉ O BIMESTRE (b)
Receitas da Administração - RPPS	-	-
RECEITAS CORRENTES	0,00	0,00
TOTAL DAS RECEITAS DA ADMINISTRAÇÃO RPPS - (XII)	0,00	0,00

Este documento é cópia do original, assinado digitalmente por MATHEUS MARUM DE CAMPOS (CPF ***351228**) em 28/03/2025 às 16:52:51 (GMT -03:00).

Para conferir o original, acesse: <https://www.dioe.com.br/verificador/161c-534c-c3a8-cecb-17>




 <p>Sistema de Informações Contábeis e Fiscais do Setor Público Brasileiro TESOURO NACIONAL</p>	Relatório Resumido de Execução Orçamentária
	Prefeitura Municipal de Salto de Pirapora - SP (Poder Executivo)
	Orçamentos Fiscal e da Seguridade Social
	CNPJ:
	Exercício: 2025
	Período de referência: 1º bimestre

RREO-Anexo 04 | Tabela 4 - Demonstrativo das Receitas e Despesas Previdenciárias

Despesas da Administração - RPPS	Execução da Despesa				
	DOTAÇÃO ATUALIZADA (c)	DESPESAS EMPENHADAS ATÉ O BIMESTRE (d)	DESPESAS LIQUIDADAS ATÉ O BIMESTRE (e)	DESPESAS PAGAS ATÉ O BIMESTRE (f)	INSCRITAS EM RESTOS A PAGAR NÃO PROCESSADOS NO EXERCÍCIO (g)
Despesas da Administração - RPPS	-	-	-	-	-
DESPESAS CORRENTES (XIII)	1.403.000,00	288.138,35	93.882,23	93.882,23	0,00
Pessoal e Encargos Sociais	620.000,00	45.998,49	45.998,49	45.998,49	
Demais Despesas Correntes	783.000,00	242.139,86	47.883,74	47.883,74	
DESPESAS DE CAPITAL (XIV)	20.000,00	0,00	0,00	0,00	
TOTAL DAS DESPESAS DA ADMINISTRAÇÃO RPPS (XV) = (XIII + XIV)	1.423.000,00	288.138,35	93.882,23	93.882,23	0,00
RESULTADO DA ADMINISTRAÇÃO RPPS (XVI) = (XII - XV)	-1.423.000,00	-288.138,35	-93.882,23	-93.882,23	



 Sistema de Informações Contábeis e Fiscais do Setor Público Brasileiro TESOURO NACIONAL	Relatório Resumido de Execução Orçamentária
	Prefeitura Municipal de Salto de Pirapora - SP (Poder Executivo)
	Orçamentos Fiscal e da Seguridade Social
	CNPJ:
	Exercício: 2025
	Período de referência: 1º bimestre


RREO-Anexo 04 | Tabela 4 - Demonstrativo das Receitas e Despesas Previdenciárias

Bens e Direitos - Administração do RPPS	Período de Referência	
	SALDO ATUAL	
Bens e Direitos - Administração do RPPS	-	
Caixa e Equivalentes de Caixa		136.891,73
Investimentos e Aplicações		0,00
Outros Bens e Direitos		0,00

RREO-Anexo 04 | Tabela 4 - Demonstrativo das Receitas e Despesas Previdenciárias


Receitas Previdenciárias (Benefícios Mantidos Pelo Tesouro)	Execução da Receita	
	PREVISÃO ATUALIZADA (a)	RECEITAS REALIZADAS ATÉ O BIMESTRE (b)
Receitas Previdenciárias (Benefícios Mantidos Pelo Tesouro)	-	-
Contribuições dos Servidores	27.000,00	3.572,64
Demais Receitas Previdenciárias	0,00	0,00
TOTAL DAS RECEITAS (BENEFÍCIOS MANTIDOS PELO TESOIRO) (XVII)	27.000,00	3.572,64



 <p>Sistema de Informações Contábeis e Fiscais do Setor Público Brasileiro TESOURO NACIONAL</p>	Relatório Resumido de Execução Orçamentária
	Prefeitura Municipal de Salto de Pirapora - SP (Poder Executivo)
	Orçamentos Fiscal e da Seguridade Social
	CNPJ:
	Exercício: 2025
	Período de referência: 1º bimestre

RREO-Anexo 04 | Tabela 4 - Demonstrativo das Receitas e Despesas Previdenciárias

Despesas Previdenciárias (Benefícios Mantidos Pelo Tesouro)	Execução da Despesa				
	DOTAÇÃO ATUALIZADA (c)	DESPESAS EMPENHADAS ATÉ O BIMESTRE (d)	DESPESAS LIQUIDADAS ATÉ O BIMESTRE (e)	DESPESAS PAGAS ATÉ O BIMESTRE (f)	INSCRITAS EM RESTOS A PAGAR NÃO PROCESSADOS NO EXERCÍCIO (g)
Despesas Previdenciárias (Benefícios Mantidos Pelo Tesouro)	-	-	-	-	-
Aposentadorias	0,00	0,00	0,00	0,00	
Pensões	0,00	0,00	0,00	0,00	
Outras Despesas Previdenciárias	0,00	0,00	0,00	0,00	
TOTAL DAS DESPESAS (BENEFÍCIOS MANTIDOS PELO TESOIRO) (XVIII)	0,00	0,00	0,00	0,00	0,00
RESULTADO DOS BENEFÍCIOS MANTIDOS PELO TESOIRO (XIX) = (XVII - XVIII)	27.000,00	3.572,64	3.572,64	3.572,64	

 Sistema de Informações Contábeis e Fiscais do Setor Público Brasileiro TESOURO NACIONAL	Relatório Resumido de Execução Orçamentária
	Prefeitura Municipal de Salto de Pirapora - SP (Poder Executivo)
	Orçamentos Fiscal e da Seguridade Social
	CNPJ:
	Exercício: 2025
	Período de referência: 1º bimestre


RREO-Anexo 04 | Tabela 4 - Demonstrativo das Receitas e Despesas Previdenciárias

Notas Explicativas	Valores
	28/02/2025
Notas Explicativas	-
Notas Explicativas	-

RREO-Anexo 06 | Tabela 6.3 - Demonstrativo dos Resultados Primário e Nominal - Municípios

Cálculo Acima da Linha - Receitas Primárias	Receita Orçamentária	
	PREVISÃO ATUALIZADA	Até o Bimestre / 2025
		RECEITAS REALIZADAS (a)
Cálculo Acima da Linha - Receitas Primárias	-	-
RECEITAS CORRENTES (EXCETO FONTES RPPS) (I)	246.079.896,00	40.419.518,38
Impostos, Taxas e Contribuições de Melhoria	49.373.496,00	6.566.616,84
IPTU	14.511.366,00	627.058,81
ISS	20.027.000,00	3.897.891,06
ITBI	3.811.000,00	450.391,81
IRRF	9.145.000,00	1.331.699,70
Outros Impostos, Taxas e Contribuições de Melhoria	1.879.130,00	259.577,46
Contribuições	27.000,00	3.572,64
Receita Patrimonial	3.458.000,00	573.518,43
Aplicações Financeiras (II)	3.401.000,00	571.500,90
Outras Receitas Patrimoniais	57.000,00	2.017,53
Transferências Correntes	192.105.400,00	33.185.556,48
Cota-Parte do FPM	47.622.400,00	8.971.243,04
Cota-Parte do ICMS	46.406.400,00	7.368.207,30
Cota-Parte do IPVA	8.528.000,00	4.072.915,00
Cota-Parte do ITR	276.800,00	12.117,46
Transferências da LC nº 61/1989	316.800,00	48.770,26
Transferências do FUNDEB	36.814.000,00	6.644.612,67
Outras Transferências Correntes	52.141.000,00	6.067.690,75
Demais Receitas Correntes	1.116.000,00	90.253,99
Outras Receitas Financeiras (III)	0,00	0,00
Receitas Correntes Restantes	1.116.000,00	90.253,99
RECEITAS PRIMÁRIAS CORRENTES (EXCETO FONTES RPPS) (IV) = (I - (II + III))	242.678.896,00	39.848.017,48
RECEITAS PRIMÁRIAS CORRENTES (COM FONTES RPPS) (V)	28.789.000,00	6.818.749,97
RECEITAS NÃO PRIMÁRIAS CORRENTES (COM FONTES RPPS) (VI)	11.000,00	2.862,51
RECEITAS DE CAPITAL (EXCETO FONTES RPPS) (VII)	11.920.104,00	219.547,00
Operações de Crédito (VIII)	7.838.000,00	0,00
Amortização de Empréstimos (IX)	0,00	0,00
Alienação de Bens	0,00	0,00
Receitas de Alienação de Investimentos Temporários (X)	0,00	0,00
Receitas de Alienação de Investimentos Permanentes (XI)	0,00	0,00
Outras Alienações de Bens	0,00	0,00
Transferências de Capital	4.082.104,00	219.547,00
Convênios	400.000,00	119.688,00
Outras Transferências de Capital	3.682.104,00	99.859,00
Outras Receitas de Capital	0,00	0,00
Outras Receitas de Capital Não Primárias (XII)	0,00	0,00
Outras Receitas de Capital Primárias	0,00	0,00
RECEITAS PRIMÁRIAS DE CAPITAL (EXCETO FONTES RPPS) (XIII) = (VII - (VIII + IX + X + XI + XII))	4.082.104,00	219.547,00
RECEITAS PRIMÁRIAS DE CAPITAL (COM FONTES RPPS) (XIV)	0,00	0,00
RECEITAS NÃO PRIMÁRIAS DE CAPITAL (COM FONTES RPPS) (XV)	0,00	0,00
RECEITA PRIMÁRIA TOTAL (XVI) = (IV + V + XIII + XIV)	275.550.000,00	46.886.314,45
RECEITA PRIMÁRIA TOTAL (EXCETO FONTES RPPS) (XVII) = (IV + XIII)	246.761.000,00	40.067.564,48



 <p>Sistema de Informações Contábeis e Fiscais do Setor Público Brasileiro TESOURO NACIONAL</p>	Relatório Resumido de Execução Orçamentária
	Prefeitura Municipal de Salto de Pirapora - SP (Poder Executivo)
	Orçamentos Fiscal e da Seguridade Social
	CNPJ:
	Exercício: 2025
	Período de referência: 1º bimestre

RREO-Anexo 06 | Tabela 6.3 - Demonstrativo dos Resultados Primário e Nominal - Municípios

Cálculo Acima da Linha - Despesas Primárias	Despesa Orçamentária						
	DOTAÇÃO ATUALIZADA	Até o Bimestre / 2025				RESTOS A PAGAR NÃO PROCESSADOS	
		DESPESAS EMPENHADAS	DESPESAS LIQUIDADAS	DESPESAS PAGAS (a)	RESTOS A PAGAR PROCESSADOS PAGOS (b)	LIQUIDADOS	PAGOS (c)
Cálculo Acima da Linha - Despesas Primárias	-	-	-	-	-	-	-
DESPESAS CORRENTES (EXCETO FONTES RPPS) (XVIII)	248.741.431,29	100.009.222,83	33.250.611,94	31.326.269,33	4.785.051,58	1.159.921,35	1.143.568,91
Pessoal e Encargos Sociais	100.333.423,38	14.331.783,13	14.331.783,13	13.443.003,97	1.516.803,97	0,00	0,00
Juros e Encargos da Dívida (XIX)	3.632.000,00	3.632.000,00	714.311,08	714.311,08	0,00	0,00	0,00
Outras Despesas Correntes	144.776.007,91	82.045.439,70	18.204.517,73	17.168.954,28	3.268.247,61	1.159.921,35	1.143.568,91
DESPESAS PRIMÁRIAS CORRENTES (EXCETO FONTES RPPS) (XX) = (XVIII - XIX)	245.109.431,29	96.377.222,83	32.536.300,86	30.611.958,25	4.785.051,58	1.159.921,35	1.143.568,91
DESPESAS PRIMÁRIAS CORRENTES (COM FONTES RPPS) (XXI)	28.635.000,00	4.350.138,30	4.155.882,18	4.155.882,18	0,00	11.187,34	11.187,34
DESPESAS NÃO PRIMÁRIAS CORRENTES (COM FONTES RPPS) (XXII)	0,00	0,00	0,00	0,00	0,00	0,00	0,00
DESPESAS DE CAPITAL (EXCETO FONTES RPPS) (XXIII)	18.572.270,05	8.897.357,28	422.628,34	408.502,59	0,00	1.484.372,16	1.475.466,16
Investimentos	16.346.270,05	6.771.357,28	27.623,52	13.497,77	0,00	1.484.372,16	1.475.466,16
Inversões Financeiras	100.000,00	0,00	0,00	0,00	0,00	0,00	0,00
Concessão de Empréstimos e Financiamentos (XXIV)	0,00	0,00	0,00	0,00	0,00	0,00	0,00
Aquisição de Título de Capital já Integralizado (XXV)	0,00	0,00	0,00	0,00	0,00	0,00	0,00
Aquisição de Título de Crédito (XXVI)	0,00	0,00	0,00	0,00	0,00	0,00	0,00
Demais Inversões Financeiras	100.000,00	0,00	0,00	0,00	0,00	0,00	0,00
Amortização da Dívida (XXVII)	2.126.000,00	2.126.000,00	395.004,82	395.004,82	0,00	0,00	0,00
DESPESAS PRIMÁRIAS DE CAPITAL (EXCETO FONTES RPPS) (XXVIII) = (XXIII - (XXIV + XXV + XXVI + XXVII))	16.446.270,05	6.771.357,28	27.623,52	13.497,77	0,00	1.484.372,16	1.475.466,16
RESERVA DE CONTINGÊNCIA (XXIX)	1.145.000,00						
DESPESAS PRIMÁRIAS DE CAPITAL (COM FONTES RPPS) (XXX)	20.000,00	0,00	0,00	0,00	0,00	0,00	0,00
DESPESAS NÃO PRIMÁRIAS DE CAPITAL (COM FONTES RPPS) (XXXI)	0,00	0,00	0,00	0,00	0,00	0,00	0,00
DESPESA PRIMÁRIA TOTAL (XXXII) = (XX + XXI + XXVIII + XXIX + XXX)	291.355.701,34	107.498.718,41	36.719.806,56	34.781.338,20	4.785.051,58	2.655.480,85	2.630.222,41
DESPESA PRIMÁRIA TOTAL (EXCETO FONTES RPPS) (XXXIII) = (XX + XXVIII + XXIX)	262.700.701,34	103.148.580,11	32.563.924,38	30.625.456,02	4.785.051,58	2.644.293,51	2.619.035,07

 Sistema de Informações Contábeis e Fiscais do Setor Público Brasileiro TESOURO NACIONAL	Relatório Resumido de Execução Orçamentária
	Prefeitura Municipal de Salto de Pirapora - SP (Poder Executivo)
	Orçamentos Fiscal e da Seguridade Social
	CNPJ:
	Exercício: 2025
	Período de referência: 1º bimestre

RREO-Anexo 06 | Tabela 6.3 - Demonstrativo dos Resultados Primário e Nominal - Municípios

Resultado Primário - Acima da Linha	Até o Bimestre / 2025	
	VALOR	
Resultado Primário - Acima da Linha	-	
RESULTADO PRIMÁRIO (COM RPPS) - Acima da Linha (XXXIV) = (XVIa - (XXXIIa + XXXIIb + XXXIIc))		4.689.702,26
RESULTADO PRIMÁRIO (SEM RPPS) - Acima da Linha (XXXV) = (XVIIa - (XXXIIIIa + XXXIIIIb + XXXIIIIc))		2.038.021,81

RREO-Anexo 06 | Tabela 6.3 - Demonstrativo dos Resultados Primário e Nominal - Municípios

Meta Fiscal para o Resultado Primário	Meta Fixada na LDO	
	VALOR CORRENTE	
Meta Fiscal para o Resultado Primário	-	
Meta fixada no Anexo de Metas Fiscais da LDO para o exercício de referência		-6.522.000,00

RREO-Anexo 06 | Tabela 6.3 - Demonstrativo dos Resultados Primário e Nominal - Municípios

Juros Nominais	Até o Bimestre / 2025	
	VALOR INCORRIDO	
Juros Nominais	-	
Juros, Encargos e Variações Monetárias Ativos (Exceto RPPS) (XXXVI)		571.500,90
Juros, Encargos e Variações Monetárias Passivos (Exceto RPPS) (XXXVII)		714.311,08

RREO-Anexo 06 | Tabela 6.3 - Demonstrativo dos Resultados Primário e Nominal - Municípios

Resultado Nominal - Acima da Linha	Até o Bimestre / 2025	
	VALOR	
Resultado Nominal - Acima da Linha	-	
RESULTADO NOMINAL (SEM RPPS) - Acima da Linha (XXXVIII) = XXXV + (XXXVI - XXXVII)		1.895.211,63

RREO-Anexo 06 | Tabela 6.3 - Demonstrativo dos Resultados Primário e Nominal - Municípios

Cálculo Abaixo da Linha - Resultado Nominal	Saldo	
	Em 31/12/2024 (a)	Até o Bimestre 2025 (b)
Cálculo Abaixo da Linha - Resultado Nominal	-	-
DÍVIDA CONSOLIDADA (XXXIX)	27.973.847,56	27.578.842,74
DEDUÇÕES (XL)	31.732.949,84	36.560.949,57
Disponibilidade de Caixa	31.610.652,68	36.438.652,41
Disponibilidade de Caixa Bruta	37.372.594,12	37.760.858,05
(-) Restos a Pagar Processados (XLI)	5.007.227,45	99.004,84
(-) Depósitos Restituíveis e Valores Vinculados	754.713,99	1.223.200,80
Demais Haveres Financeiros	122.297,16	122.297,16
DÍVIDA CONSOLIDADA LÍQUIDA (XLII) = (XXXIX - XL)	-3.759.102,28	-8.982.106,83

RREO-Anexo 06 | Tabela 6.3 - Demonstrativo dos Resultados Primário e Nominal - Municípios

Resultado Nominal - Abaixo da Linha	Até o Bimestre / 2025	
	VALOR	
Resultado Nominal - Abaixo da Linha	-	
RESULTADO NOMINAL (SEM RPPS) - Abaixo da Linha (XLIII) = (XLIIa - XLIIb)		5.223.004,55


RREO-Anexo 06 | Tabela 6.3 - Demonstrativo dos Resultados Primário e Nominal - Municípios

Meta Fiscal para o Resultado Nominal	Meta Fixada na LDO	
	VALOR CORRENTE	
Meta Fiscal para o Resultado Nominal	-	
Meta fixada no Anexo de Metas Fiscais da LDO para o exercício de referência		2.748.003,29

RREO-Anexo 06 | Tabela 6.3 - Demonstrativo dos Resultados Primário e Nominal - Municípios

Ajuste Metodológico	Até o Bimestre / 2025	
	VALOR	
Ajuste Metodológico	-	
VARIAÇÃO DO SALDO DE RPP (XLIV) = (XLIIb - XLIIa)		-4.908.222,61
RECEITA DE ALIENAÇÃO DE INVESTIMENTOS PERMANENTES (XLV) = (XI)		0,00
VARIAÇÃO CAMBIAL (XLVI)		0,00
VARIAÇÃO DO SALDO DE PRECATÓRIOS INTEGRANTES DA DC (XLVII)		0,00
VARIAÇÃO DO SALDO DAS DEMAIS OBRIGAÇÕES INTEGRANTES DA DC (XLVIII)		0,00
OUTROS AJUSTES (XLIX)		0,00
RESULTADO NOMINAL (SEM RPPS) AJUSTADO - Abaixo da Linha (L) = (XLIII + (XLIV - XLV - XLVI + XLVII + XLVIII) +/- (XLIX))		314.781,94



 <p>Sistema de Informações Contábeis e Fiscais do Setor Público Brasileiro TESOURO NACIONAL</p>	Relatório Resumido de Execução Orçamentária
	Prefeitura Municipal de Salto de Pirapora - SP (Poder Executivo)
	Orçamentos Fiscal e da Seguridade Social
	CNPJ:
	Exercício: 2025
	Período de referência: 1º bimestre

RREO-Anexo 06 | Tabela 6.3 - Demonstrativo dos Resultados Primário e Nominal - Municípios

Resultado Primário - Abaixo da Linha	Até o Bimestre / 2025	
	VALOR	
Resultado Primário - Abaixo da Linha	-	
RESULTADO PRIMÁRIO (SEM RPPS) - Abaixo da Linha (LI) = (L) - (XXXVI - XXXVII)		457.592,12

RREO-Anexo 06 | Tabela 6.3 - Demonstrativo dos Resultados Primário e Nominal - Municípios

Informações Adicionais	PREVISÃO ORÇAMENTÁRIA	
	PREVISÃO ORÇAMENTÁRIA	
Informações Adicionais	-	
SALDO DE EXERCÍCIOS ANTERIORES		9.181.375,83
Recursos Arrecadados em Exercícios Anteriores - RPPS		0,00
Superávit Financeiro Utilizado para Abertura e Reabertura de Créditos Adicionais		9.181.375,83
RESERVA ORÇAMENTÁRIA DO RPPS		0,00


RREO-Anexo 06 | Tabela 6.3 - Demonstrativo dos Resultados Primário e Nominal - Municípios

Notas Explicativas	Valores	
	28/02/2025	
Notas Explicativas	-	
Notas Explicativas		

Este documento é cópia do original, assinado digitalmente por MATHEUS MARUM DE CAMPOS (CPF ***351228**) em 28/03/2025 às 16:52:51 (GMT -03:00).

Para conferir o original, acesse: <https://www.dioe.com.br/verificador/161c-534c-c3a8-cecb-17>



 <p>Sistema de Informações Contábeis e Fiscais do Setor Público Brasileiro TESOURO NACIONAL</p>	Relatório Resumido de Execução Orçamentária
	Prefeitura Municipal de Salto de Pirapora - SP (Poder Executivo)
	Orçamentos Fiscal e da Seguridade Social
	CNPJ:
	Exercício: 2025
Período de referência: 1º bimestre	


RREO-Anexo 07 | Tabela 7.0 - Demonstrativo dos Restos à Pagar por Poder e Órgão - Municípios

Poder/Órgão	Poder/Órgão											
	RESTOS A PAGAR PROCESSADOS					RESTOS A PAGAR NÃO PROCESSADOS						
	Inscritos		Pagos (c)	Cancelados (d)	Saldo e = (a + b) - (c + d)	Inscritos		Liquidados (h)	Pagos (i)	Cancelados (j)	Saldo k = (f + g) - (i + j)	Saldo Total L = (e + k)
Em Exercícios Anteriores (a)	Em 31 de dezembro de 2024 (b)				Em Exercícios Anteriores (f)	Em 31 de dezembro de 2024 (g)						
RESTOS A PAGAR (EXCETO INTRA-ORÇAMENTÁRIOS) (I)	39,44	3,879,044,50	3,443,191,81	148,429,47	287,462,66	717,805,50	4,289,872,30	2,655,480,85	2,630,222,41	20,720,00	2,356,735,39	2,644,198,05
PODER EXECUTIVO	39,44	3,879,044,50	3,443,191,81	148,429,47	287,462,66	717,805,50	4,289,872,30	2,655,480,85	2,630,222,41	20,720,00	2,356,735,39	2,644,198,05
PODER LEGISLATIVO	0,00	0,00	0,00	0,00	0,00	0,00	0,00	0,00	0,00	0,00	0,00	0,00
Câmara Municipal	0,00	0,00	0,00	0,00	0,00	0,00	0,00	0,00	0,00	0,00	0,00	0,00
Tribunal de Contas do Município	0,00	0,00	0,00	0,00	0,00	0,00	0,00	0,00	0,00	0,00	0,00	0,00
RESTOS A PAGAR (INTRA-ORÇAMENTÁRIOS) (II)	0,00	1,341,859,77	1,341,859,77	0,00	0,00	0,00	0,00	0,00	0,00	0,00	0,00	0,00
Câmara Municipal	0,00	0,00	0,00	0,00	0,00	0,00	0,00	0,00	0,00	0,00	0,00	0,00
Tribunal de Contas do Município	0,00	0,00	0,00	0,00	0,00	0,00	0,00	0,00	0,00	0,00	0,00	0,00
TOTAL (III) = (I + II)	39,44	5,220,904,27	4,785,051,58	148,429,47	287,462,66	717,805,50	4,289,872,30	2,655,480,85	2,630,222,41	20,720,00	2,356,735,39	2,644,198,05

RREO-Anexo 07 | Tabela 7.0 - Demonstrativo dos Restos à Pagar por Poder e Órgão - Municípios

Poder/Órgão - Intra	Poder/Órgão - Intra											
	RESTOS A PAGAR PROCESSADOS					RESTOS A PAGAR NÃO PROCESSADOS						
	Inscritos		Pagos (c)	Cancelados (d)	Saldo e = (a + b) - (c + d)	Inscritos		Liquidados (h)	Pagos (i)	Cancelados (j)	Saldo k = (f + g) - (i + j)	Saldo Total L = (e + k)
Em Exercícios Anteriores (a)	Em 31 de dezembro de 2024 (b)				Em Exercícios Anteriores (f)	Em 31 de dezembro de 2024 (g)						
RESTOS A PAGAR (INTRA-ORÇAMENTÁRIOS) (II)	0,00	1,341,859,77	1,341,859,77	0,00	0,00	0,00	0,00	0,00	0,00	0,00	0,00	0,00
PODER EXECUTIVO	0,00	1,341,859,77	1,341,859,77	0,00	0,00	0,00	0,00	0,00	0,00	0,00	0,00	0,00
PODER LEGISLATIVO	0,00	0,00	0,00	0,00	0,00	0,00	0,00	0,00	0,00	0,00	0,00	0,00
Câmara Municipal	0,00	0,00	0,00	0,00	0,00	0,00	0,00	0,00	0,00	0,00	0,00	0,00
Tribunal de Contas do Município	0,00	0,00	0,00	0,00	0,00	0,00	0,00	0,00	0,00	0,00	0,00	0,00



 Sistema de Informações Contábeis e Fiscais do Setor Público Brasileiro TESOURO NACIONAL	Relatório Resumido de Execução Orçamentária
	Prefeitura Municipal de Salto de Pirapora - SP (Poder Executivo)
	Orçamentos Fiscal e da Seguridade Social
	CNPJ:
	Exercício: 2025
	Período de referência: 1º bimestre


RREO-Anexo 07 | Tabela 7.0 - Demonstrativo dos Restos à Pagar por Poder e Órgão - Municípios

Notas Explicativas	Valores
	28/02/2025
Notas Explicativas	-
Notas Explicativas	

RREO-Anexo 13 | Tabela 13.0 - Demonstrativo das Parcerias Público-Privadas

Impactos das Contratações de PPP	Especificação de PPP	
	SALDO TOTAL EM 31 DE DEZEMBRO DO EXERCÍCIO ANTERIOR	SALDO FINAL ATÉ O BIMESTRE
Impactos das Contratações de PPP	-	-
TOTAL DE ATIVOS	0,00	0,00
Ativos Constituídos pela SPE	0,00	0,00
TOTAL DE PASSIVOS	0,00	0,00
Obrigações decorrentes de Ativos Constituídos pela SPE	0,00	0,00
Provisões de PPP	0,00	0,00
Outros Passivos	0,00	0,00
ATOS POTENCIAIS PASSIVOS	0,00	0,00
Obrigações Contratuais	0,00	0,00
Riscos não Provisionados	0,00	0,00
Garantias Concedidas	0,00	0,00
Outros Passivos Contingentes	0,00	0,00



 <p>Sistema de Informações Contábeis e Fiscais do Setor Público Brasileiro TESOURO NACIONAL</p>	Relatório Resumido de Execução Orçamentária
	Prefeitura Municipal de Salto de Pirapora - SP (Poder Executivo)
	Orçamentos Fiscal e da Seguridade Social
	CNPJ:
	Exercício: 2025
Período de referência: 1º bimestre	

RREO-Anexo 13 | Tabela 13.0 - Demonstrativo das Parcerias Público-Privadas | Do Ente Federado, exceto estatais não dependentes - Contratadas (I.1)

Despesas de PPP Do Ente Federado, exceto estatais não dependentes - Contratadas (I.1)	Despesas de PPP										
	EXERCÍCIO ANTERIOR	EXERCÍCIO CORRENTE (EC)	<EC + 1>	<EC + 2>	<EC + 3>	<EC + 4>	<EC + 5>	<EC + 6>	<EC + 7>	<EC + 8>	<EC + 9>

RREO-Anexo 13 | Tabela 13.0 - Demonstrativo das Parcerias Público-Privadas | Do Ente Federado, exceto estatais não dependentes - A Contratar (I.2)

Despesas de PPP Do Ente Federado, exceto estatais não dependentes - A contratar (I.2)	Despesas de PPP										
	EXERCÍCIO ANTERIOR	EXERCÍCIO CORRENTE (EC)	<EC + 1>	<EC + 2>	<EC + 3>	<EC + 4>	<EC + 5>	<EC + 6>	<EC + 7>	<EC + 8>	<EC + 9>

RREO-Anexo 13 | Tabela 13.0 - Demonstrativo das Parcerias Público-Privadas | Das Estatais Não-Dependentes (II.1)


Despesas de PPP das Estatais Não-dependentes - Contratadas (II.1)	Despesas de PPP										
	EXERCÍCIO ANTERIOR	EXERCÍCIO CORRENTE (EC)	<EC + 1>	<EC + 2>	<EC + 3>	<EC + 4>	<EC + 5>	<EC + 6>	<EC + 7>	<EC + 8>	<EC + 9>

RREO-Anexo 13 | Tabela 13.0 - Demonstrativo das Parcerias Público-Privadas | Das Estatais Não Dependentes - A contratar (II.2)

Despesas de PPP das Estatais Não-dependentes - A Contratar (II.2)	Despesas de PPP										
	EXERCÍCIO ANTERIOR	EXERCÍCIO CORRENTE (EC)	<EC + 1>	<EC + 2>	<EC + 3>	<EC + 4>	<EC + 5>	<EC + 6>	<EC + 7>	<EC + 8>	<EC + 9>

RREO-Anexo 13 | Tabela 13.0 - Demonstrativo das Parcerias Público-Privadas

Total das Despesas de PPP	Despesas de PPP										
	EXERCÍCIO ANTERIOR	EXERCÍCIO CORRENTE (EC)	<EC + 1>	<EC + 2>	<EC + 3>	<EC + 4>	<EC + 5>	<EC + 6>	<EC + 7>	<EC + 8>	<EC + 9>
Total das Despesas de PPP	-	-	-	-	-	-	-	-	-	-	-
TOTAL DAS DESPESAS DE PPP DO ENTE FEDERADO (I) = (I.1 + I.2)	0,00	100,000,00	0,00	0,00	0,00	0,00	0,00	0,00	0,00	0,00	0,00
TOTAL DAS DESPESAS DE PPP DAS ESTATAIS NÃO-DEPENDENTES (II) = (II.1 + II.2)	0,00	0,00	0,00	0,00	0,00	0,00	0,00	0,00	0,00	0,00	0,00
TOTAL DAS DESPESAS DE PPP (III) = (I + II)	0,00	100,000,00	0,00	0,00	0,00	0,00	0,00	0,00	0,00	0,00	0,00
RECEITA CORRENTE LÍQUIDA (RCL) (IV)	237.254.093,65	253.204.896,00	255.736.944,96	258.294.314,41	260.877.257,55	263.486.030,13	266.120.890,43	268.782.099,33	271.469.920,32	274.184.619,52	276.926.465,72
TOTAL DAS DESPESAS CONSIDERADAS PARA O LIMITE = (I)	0,00	100,000,00	0,00	0,00	0,00	0,00	0,00	0,00	0,00	0,00	0,00
TOTAL DAS DESPESAS CONSIDERADAS PARA O LIMITE / RCL (%) (V) = (I / IV)	0,00	0,04	0,00	0,00	0,00	0,00	0,00	0,00	0,00	0,00	0,00

 Sistema de Informações Contábeis e Fiscais do Setor Público Brasileiro TESOURO NACIONAL	Relatório Resumido de Execução Orçamentária
	Prefeitura Municipal de Salto de Pirapora - SP (Poder Executivo)
	Orçamentos Fiscal e da Seguridade Social
	CNPJ:
	Exercício: 2025
	Período de referência: 1º bimestre

RREO-Anexo 13 | Tabela 13.0 - Demonstrativo das Parcerias Público-Privadas

Notas Explicativas	Valores
	28/02/2025
Notas Explicativas	-
Notas Explicativas	-

RREO-Anexo 14 | Tabela 14.0 - Demonstrativo Simplificado do Relatório Resumido da Execução Orçamentária - Municípios e DF

Balanço Orçamentário	Valores
	Até o Bimestre
Balanço Orçamentário	-
RECEITAS	0,00
Previsão Inicial	286.800.000,00
Previsão Atualizada	286.800.000,00
Receitas Realizadas	47.460.677,86
Déficit Orçamentário	0,00
Saldos de Exercícios Anteriores (Utilizados para Créditos Adicionais)	9.181.375,83
DESPESAS	0,00
Dotação Inicial	286.800.000,00
Dotação Atualizada	297.113.701,34
Despesas Empenhadas	113.256.718,41
Despesas Liquidadas	37.829.122,46
Despesas Pagas	35.890.654,10
Superávit Orçamentário	9.631.555,40

RREO-Anexo 14 | Tabela 14.0 - Demonstrativo Simplificado do Relatório Resumido da Execução Orçamentária - Municípios e DF

Despesas por Função/Subfunção	Valores
	Até o Bimestre
Despesas por Função/Subfunção	-
Despesas Empenhadas	113.256.718,41
Despesas Liquidadas	37.829.122,46

RREO-Anexo 14 | Tabela 14.0 - Demonstrativo Simplificado do Relatório Resumido da Execução Orçamentária - Municípios e DF

Receita Corrente Líquida - RCL	Valores
	Até o Bimestre
Receita Corrente Líquida - RCL	-
Receita Corrente Líquida	239.395.845,32
Receita Corrente Líquida Ajustada para Cálculo dos Limites de Endividamento	238.745.845,32
Receita Corrente Líquida Ajustada para Cálculo dos Limites da Despesa com Pessoal	236.337.805,32

RREO-Anexo 14 | Tabela 14.0 - Demonstrativo Simplificado do Relatório Resumido da Execução Orçamentária - Municípios e DF


Receitas e Despesas do Regime Próprio de Previdência dos Servidores	Valores
	Até o Bimestre
Receitas e Despesas do Regime Próprio de Previdência dos Servidores	-
Fundo em Capitalização (PLANO PREVIDENCIÁRIO)	1.695.237,15
Receitas Previdenciárias Realizadas	5.648.540,63
Despesas Previdenciárias Empenhadas	3.953.303,48
Despesas Previdenciárias Liquidadas	3.953.303,48
Despesas Previdenciárias Pagas	3.953.303,48
Resultado Previdenciário	1.695.237,15
Fundo em Repartição (PLANO FINANCEIRO)	0,00
Receitas Previdenciárias Realizadas	0,00
Despesas Previdenciárias Empenhadas	0,00
Despesas Previdenciárias Liquidadas	0,00
Despesas Previdenciárias Pagas	0,00
Resultado Previdenciário	0,00

RREO-Anexo 14 | Tabela 14.0 - Demonstrativo Simplificado do Relatório Resumido da Execução Orçamentária - Municípios e DF

Resultados Primário e Nominal	Verificação das Metas dos Resultados Nominal e Primário		
	Meta Fixada no Anexo de Metas Fiscais da LDO (a)	Resultado Apurado até o Bimestre (b)	% em Relação à Meta (b/a)
Resultados Primário e Nominal	-	-	-
RESULTADO PRIMÁRIO (SEM RPPS) - Acima da Linha	-6.522.000,00	2.038.021,81	-31,25
RESULTADO NOMINAL (SEM RPPS) - Abaixo da Linha	2.748.003,29	5.223.004,55	190,07

RREO-Anexo 14 | Tabela 14.0 - Demonstrativo Simplificado do Relatório Resumido da Execução Orçamentária - Municípios e DF



 <p>Sistema de Informações Contábeis e Fiscais do Setor Público Brasileiro</p> <p>TESOURO NACIONAL</p>	Relatório Resumido de Execução Orçamentária
	Prefeitura Municipal de Salto de Pirapora - SP (Poder Executivo)
	Orçamentos Fiscal e da Seguridade Social
	CNPJ:
	Exercício: 2025
	Período de referência: 1º bimestre

Restos a Pagar por Poder e Ministério Público	Estágios dos Restos a Pagar			
	Inscrição	Cancelamento Até o Bimestre	Pagamento Até o Bimestre	Saldo a Pagar
Restos a Pagar por Poder e Ministério Público	-	-	-	-
RESTOS A PAGAR PROCESSADOS	5.220.943,71	148.429,47	4.785.051,58	287.462,66
Poder Executivo	5.220.943,71	148.429,47	4.785.051,58	287.462,66
Poder Legislativo	0,00	0,00	0,00	0,00
Poder Judiciário	0,00	0,00	0,00	0,00
Ministério Público	0,00	0,00	0,00	0,00
Defensoria Pública	0,00	0,00	0,00	0,00
RESTOS A PAGAR NÃO PROCESSADOS	5.007.677,80	20.720,00	2.630.222,41	2.356.735,39
Poder Executivo	5.007.677,80	20.720,00	2.630.222,41	2.356.735,39
Poder Legislativo	0,00	0,00	0,00	0,00
Poder Judiciário	0,00	0,00	0,00	0,00
Ministério Público	0,00	0,00	0,00	0,00
Defensoria Pública	0,00	0,00	0,00	0,00
TOTAL	10.228.621,51	169.149,47	7.415.273,99	2.644.198,05

RREO-Anexo 14 | Tabela 14.0 - Demonstrativo Simplificado do Relatório Resumido da Execução Orçamentária - Municípios e DF

Despesas com Manutenção e Desenvolvimento do Ensino	Valor Apurado Até o Bimestre	Apuração das Despesas com Ensino	
		Limites Constitucionais Anuais	
		% Mínimo a Aplicar no Exercício	% Aplicado Até o Bimestre
Despesas com Manutenção e Desenvolvimento do Ensino	-	-	-
Mínimo Anual de <18% / 25%> das Receitas de Impostos na Manutenção e Desenvolvimento do Ensino	1.661.577,49	25,00	6,20
Mínimo Anual de 70% do FUNDEB na Remuneração dos Profissionais da Educação Básica	2.639.152,24	70,00	39,43
Percentual da Complementação da União ao FUNDEB (VAAT) na Educação Infantil (Indicador IEI)			
Mínimo de 15% da Complementação da União ao FUNDEB (VAAT) em Despesas de Capital			

RREO-Anexo 14 | Tabela 14.0 - Demonstrativo Simplificado do Relatório Resumido da Execução Orçamentária - Municípios e DF

Receitas de Operações de Crédito e Despesas de Capital	Apuração das Receitas de Operações de Crédito e Despesas de Capital	
	Valor Apurado no Exercício	Saldo Não Realizado
Receitas de Operações de Crédito e Despesas de Capital	-	-
Receitas de Operações de Crédito	0,00	7.838.000,00
Despesa de Capital Líquida	8.897.357,28	9.694.912,77

RREO-Anexo 14 | Tabela 14.0 - Demonstrativo Simplificado do Relatório Resumido da Execução Orçamentária - Municípios e DF

Projeção Atuarial dos Regimes de Previdência	Exercício de Apuração			
	Exercício	10º Exercício	20º Exercício	35º Exercício
Projeção Atuarial dos Regimes de Previdência	-	-	-	-
Fundo em Capitalização (Plano Previdenciário)				
Receitas Previdenciárias				
Despesas Previdenciárias				
Resultado Previdenciário	0,00	0,00	0,00	0,00
Fundo em Repartição (Plano Financeiro)				
Receitas Previdenciárias				
Despesas Previdenciárias				
Resultado Previdenciário	0,00	0,00	0,00	0,00

RREO-Anexo 14 | Tabela 14.0 - Demonstrativo Simplificado do Relatório Resumido da Execução Orçamentária - Municípios e DF

Receita da Alienação de Ativos e Aplicação dos Recursos	Apuração da Receita da Alienação de Ativos e Aplicação dos Recursos	
	Valor Apurado no Exercício	Saldo a Realizar
Receita da Alienação de Ativos e Aplicação dos Recursos	-	-
Receitas da Alienação de Ativos	0,00	0,00
Aplicação dos Recursos da Alienação de Ativos	0,00	1.000,00


RREO-Anexo 14 | Tabela 14.0 - Demonstrativo Simplificado do Relatório Resumido da Execução Orçamentária - Municípios e DF

Despesas com Ações e Serviços Públicos de Saúde	Valor Apurado Até o Bimestre	Apuração das Despesas com Saúde	
		Limites Constitucionais Anuais	
		% Mínimo a Aplicar no Exercício	% Aplicado Até o Bimestre
Despesas com Ações e Serviços Públicos de Saúde	-	-	-
Despesas com Ações e Serviços Públicos de Saúde Executadas com Recursos de Impostos	10.965.644,20	15,00	40,95

RREO-Anexo 14 | Tabela 14.0 - Demonstrativo Simplificado do Relatório Resumido da Execução Orçamentária - Municípios e DF

Despesas de Caráter Continuado Derivadas de PPP	Valor Realizado no Período	
	Valor Apurado no Exercício Corrente	
Despesas de Caráter Continuado Derivadas de PPP	-	-



 Sistema de Informações Contábeis e Fiscais do Setor Público Brasileiro TESOURO NACIONAL	Relatório Resumido de Execução Orçamentária
	Prefeitura Municipal de Salto de Pirapora - SP (Poder Executivo)
	Orçamentos Fiscal e da Seguridade Social
	CNPJ:
	Exercício: 2025
	Período de referência: 1º bimestre

Despesas de Caráter Continuado Derivadas de PPP	Valor Realizado no Período
	Valor Apurado no Exercício Corrente
Total das Despesas Consideradas para o Limite / RCL (%)	

RREO-Anexo 14 | Tabela 14.0 - Demonstrativo Simplificado do Relatório Resumido da Execução Orçamentária - Municípios e DF

Notas Explicativas	Valores
	28/02/2025
Notas Explicativas	-
Notas Explicativas	

SISTEMA DE INFORMAÇÕES
SOBRE ORÇAMENTOS
PÚBLICOS EM EDUCAÇÃO

Imprimir

Tabela 8.3 - Demonstrativo das Receitas e Despesas com Manutenção e Desenvolvimento do Ensino - MDE - MUNICÍPIOS

SALTO DE PIRAPORA - SP

RELATÓRIO RESUMIDO DA EXECUÇÃO ORÇAMENTÁRIA

DEMONSTRATIVO DAS RECEITAS E DESPESAS COM MANUTENÇÃO E DESENVOLVIMENTO DO ENSINO - MDE

Orçamentos Fiscal e da Seguridade Social

Período de Referência: 1º Bimestre/2025

RREO - ANEXO 8 (LDB, art. 72)

R\$ 1,00

RECEITA RESULTANTE DE IMPOSTOS (Arts. 212 e 212-A da Constituição Federal)		
RECEITA RESULTANTE DE IMPOSTOS	PREVISÃO ATUALIZADA (a)	RECEITAS REALIZADAS Até o Bimestre (b)
1- RECEITA DE IMPOSTOS	47.494.366,00	6.307.039,38
1.1- Receita Resultante do Imposto sobre a Propriedade Predial e Territorial Urbana – IPTU	14.511.366,00	627.056,81
1.2- Receita Resultante do Imposto sobre Transmissão Inter Vivos – ITBI	3.811.000,00	450.391,81
1.3- Receita Resultante do Imposto sobre Serviços de Qualquer Natureza – ISS	20.027.000,00	3.897.891,06
1.4- Receita Resultante do Imposto de Renda Retido na Fonte – IRRF	9.145.000,00	1.331.699,70
2- RECEITA DE TRANSFERÊNCIAS CONSTITUCIONAIS E LEGAIS	127.820.000,00	25.591.567,56
2.1- Cota-Parte FPM	58.410.000,00	11.214.053,70
2.1.1- Parcela referente à CF, art. 159, I, alínea b	53.938.000,00	11.214.053,70
2.1.2- Parcela referente à CF, art. 159, I, alíneas d e e	4.472.000,00	0,00
2.2- Cota-Parte ICMS	58.008.000,00	9.210.259,10
2.3- Cota-Parte IPI-Exportação	396.000,00	60.962,83
2.4- Cota-Parte ITR	346.000,00	15.146,79
2.5- Cota-Parte IPVA	10.660.000,00	5.091.145,14
2.6- Cota-Parte IOF-Ouro	0,00	0,00
2.7- Outras Transferências ou Compensações Financeiras Provenientes de Impostos e Transferências Constitucionais	0,00	0,00
3- TOTAL DA RECEITA RESULTANTE DE IMPOSTOS (1 + 2)	175.314.366,00	31.898.606,94
4- TOTAL DESTINADO AO FUNDEB - equivalente a 20% DE ((2.1.1) + (2.2) + (2.3) + (2.4) + (2.5) + (2.7))¹	24.669.600,00	5.118.314,50
5- VALOR MÍNIMO A SER APLICADO ALÉM DO VALOR DESTINADO AO FUNDEB - 5% DE ((2.1.1) + (2.2) + (2.3) + (2.4) + (2.5) + (2.7)) + 25% DE ((1.1) + (1.2) + (1.3) + (1.4) + (2.1.2) + (2.6))	19.158.991,50	2.856.338,22
FUNDEB		
RECEITAS DO FUNDEB RECEBIDAS NO EXERCÍCIO	PREVISÃO ATUALIZADA (a)	RECEITAS REALIZADAS Até o Bimestre (b)
6- TOTAL DAS RECEITAS DO FUNDEB RECEBIDAS	37.114.000,00	6.691.603,98
6.1- FUNDEB - Impostos e Transferências de Impostos	37.114.000,00	6.691.603,98
6.1.1- Principal	36.814.000,00	6.644.612,67
6.1.2- Rendimentos de Aplicação Financeira	300.000,00	46.991,31
6.1.3- Ressarcimento de recursos do Fundeb	0,00	0,00
6.2- FUNDEB - Complementação da União - VAAF	0,00	0,00
6.2.1- Principal	0,00	0,00
6.2.2- Rendimentos de Aplicação Financeira	0,00	0,00
6.2.3- Ressarcimento de recursos do Fundeb	0,00	0,00
6.3- FUNDEB - Complementação da União - VAAT	0,00	0,00
6.3.1- Principal	0,00	0,00



6.3.2- Rendimentos de Aplicação Financeira				0,00	0,00	
6.3.3- Ressarcimento de recursos do Fundeb				0,00	0,00	
6.4- FUNDEB - Complementação da União - VAAR				0,00	0,00	
6.4.1- Principal				0,00	0,00	
6.4.2- Rendimento de Aplicação Financeira				0,00	0,00	
6.4.3- Ressarcimento de recursos do Fundeb				0,00	0,00	
7- RESULTADO LÍQUIDO DAS TRANSFERÊNCIAS DO FUNDEB (6.1.1 – 4)				12.144.400,00	1.526.298,17	
RECURSOS RECEBIDOS EM EXERCÍCIOS ANTERIORES E NÃO UTILIZADOS (SUPERÁVIT)				VALOR		
8- TOTAL DOS RECURSOS DE SUPERÁVIT				2.550.719,92		
8.1- SUPERÁVIT DO EXERCÍCIO IMEDIATAMENTE ANTERIOR				2.550.719,92		
8.2- SUPERÁVIT RESIDUAL DE OUTROS EXERCÍCIOS				0,00		
9- TOTAL DOS RECURSOS DO FUNDEB DISPONÍVEIS PARA UTILIZAÇÃO (6 + 8)				9.242.323,90		
DESPESAS COM RECURSOS DO FUNDEB (Por Subfunção)	DOTAÇÃO ATUALIZADA (c)	DESPESAS EMPENHADAS Até o Bimestre (d)	DESPESAS LIQUIDADAS Até o Bimestre (e)	DESPESAS PAGAS Até o Bimestre (f)	INSCRITAS EM RESTOS A PAGAR NÃO PROCESSADOS (g)	
10- TOTAL DAS DESPESAS COM RECURSOS DO FUNDEB	39.670.057,38	9.049.136,01	6.196.786,37	5.893.536,73	2.852.349,64	
10.1- PROFISSIONAIS DA EDUCAÇÃO BÁSICA	33.661.057,38	5.189.872,16	5.189.872,16	4.886.622,52	0,00	
10.1.1 - Educação Infantil	11.278.232,74	1.771.285,68	1.771.285,68	1.670.730,90	0,00	
10.1.2- Ensino Fundamental	22.268.465,58	3.404.008,44	3.404.008,44	3.208.418,36	0,00	
10.1.3- Educação de Jovens e Adultos	0,00	0,00	0,00	0,00	0,00	
10.1.4- Educação Especial	114.359,06	14.578,04	14.578,04	7.473,26	0,00	
10.1.5- Administração Geral	0,00	0,00	0,00	0,00	0,00	
10.2- OUTRAS DESPESAS	6.009.000,00	3.859.263,85	1.006.914,21	1.006.914,21	2.852.349,64	
10.2.1- Educação Infantil	2.180.000,00	1.448.340,28	402.872,16	402.872,16	1.045.468,12	
10.2.2- Ensino Fundamental	3.708.000,00	2.351.535,01	581.689,91	581.689,91	1.769.845,10	
10.2.3- Educação de Jovens e Adultos	0,00	0,00	0,00	0,00	0,00	
10.2.4- Educação Especial	121.000,00	59.388,56	22.352,14	22.352,14	37.036,42	
10.2.5- Administração Geral	0,00	0,00	0,00	0,00	0,00	
10.2.6- Transporte (Escolar)	0,00	0,00	0,00	0,00	0,00	
10.2.7- Outras	0,00	0,00	0,00	0,00	0,00	
INDICADORES DO FUNDEB						
DESPESAS CUSTEADAS COM RECEITAS DO FUNDEB RECEBIDAS NO EXERCÍCIO	DESPESAS EMPENHADAS Até o Bimestre (d)	DESPESAS LIQUIDADAS Até o Bimestre (e)	DESPESAS PAGAS Até o Bimestre (f)	INSCRITAS EM RESTOS A PAGAR NÃO PROCESSADOS (g)	INSCRITAS EM RESTOS A PAGAR NÃO PROCESSADOS (SEM DISPONIBILIDADE DE CAIXA)⁷ (h)	DESPESAS EMPENHADAS/ LIQUIDADAS EM VALOR SUPERIOR AO TOTAL DAS RECEITAS RECEBIDAS NO EXERCÍCIO^{5 e 9} (i)
11- TOTAL DAS DESPESAS CUSTEADAS COM RECURSOS DO FUNDEB RECEBIDAS NO EXERCÍCIO	6.498.416,09	3.646.066,45	3.345.785,84	2.852.349,64	0,00	0,00
11.1- Total das Despesas custeadas com FUNDEB - Impostos e Transferências de Impostos	6.498.416,09	3.646.066,45	3.345.785,84	2.852.349,64	0,00	0,00
11.2- Total das Despesas custeadas com FUNDEB - Complementação da União - VAAF	0,00	0,00	0,00	0,00	0,00	0,00
11.3- Total das Despesas custeadas com FUNDEB - Complementação da União - VAAT	0,00	0,00	0,00	0,00	0,00	0,00



11.4- Total das Despesas custeadas com FUNDEB - Complementação da União - VAAR	0,00	0,00	0,00	0,00	0,00	0,00
12- TOTAL DAS DESPESAS DO FUNDEB COM PROFISSIONAIS DA EDUCAÇÃO BÁSICA	2.639.152,24	2.639.152,24	2.338.871,63	0,00	0,00	
13- TOTAL DAS DESPESAS CUSTEADAS COM FUNDEB - COMPLEMENTAÇÃO DA UNIÃO - VAAT APLICADAS NA EDUCAÇÃO INFANTIL	0,00	0,00	0,00	0,00	0,00	
14- TOTAL DAS DESPESAS CUSTEADAS COM FUNDEB - COMPLEMENTAÇÃO DA UNIÃO - VAAT APLICADAS EM DESPESA DE CAPITAL	0,00	0,00	0,00	0,00	0,00	
INDICADORES - Art. 212-A, inciso XI e § 3º - Constituição Federal²			VALOR EXIGIDO (j)	VALOR APLICADO (k)	VALOR CONSIDERADO APÓS DEDUÇÕES (l)	% APLICADO¹⁰ (m)
15- MÍNIMO DE 70% DO FUNDEB NA REMUNERAÇÃO DOS PROFISSIONAIS DA EDUCAÇÃO BÁSICA			4.684.122,79	2.639.152,24	2.639.152,24	39,44
16 - PERCENTUAL DA COMPLEMENTAÇÃO DA UNIÃO AO FUNDEB - VAAT NA EDUCAÇÃO INFANTIL (INDICADOR IEI)			0,00	0,00	0,00	0,00
17- MÍNIMO DE 15% DA COMPLEMENTAÇÃO DA UNIÃO AO FUNDEB - VAAT EM DESPESAS DE CAPITAL			0,00	0,00	0,00	0,00
INDICADOR - Art.25, § 3º - Lei nº 14.113, de 2020 - (Máximo de 10% de Superávit)³		VALOR MÁXIMO PERMITIDO (n)	VALOR NÃO APLICADO (o)	VALOR NÃO APLICADO APÓS AJUSTE (p)	VALOR NÃO APLICADO EXCEDENTE AO MÁXIMO PERMITIDO (q)	% NÃO APLICADO (r)
18- TOTAL DA RECEITA RECEBIDA E NÃO APLICADA NO EXERCÍCIO		669.160,40	3.045.537,53	3.045.537,53	2.376.377,13	45,51
INDICADOR - Art.25, § 3º - Lei nº 14.113, de 2020 - (Aplicação do Superávit de Exercício Anterior)³	VALOR DE SUPERÁVIT PERMITIDO NO EXERCÍCIO ANTERIOR (s)	VALOR NÃO APLICADO NO EXERCÍCIO ANTERIOR (t)	VALOR DE SUPERÁVIT APLICADO ATÉ O PRIMEIRO QUADRIMESTRE (u)	VALOR APLICADO APÓS O PRIMEIRO QUADRIMESTRE (v)	VALOR TOTAL DE SUPERÁVIT NÃO APLICADO ATÉ O FINAL DO EXERCÍCIO (w)	VALOR DE SUPERÁVIT PERMITIDO NO EXERCÍCIO ANTERIOR NÃO APLICADO ATÉ O PRIMEIRO QUADRIMESTRE DO EXERCÍCIO ATUAL (x)
19- TOTAL DAS DESPESAS CUSTEADAS COM SUPERÁVIT DO FUNDEB	3.518.818,71	2.550.719,92	2.547.750,89	0,00	2.969,03	2.969,03
19.1- Total das Despesas custeadas com FUNDEB - Impostos e Transferências de Impostos	3.518.818,71	2.550.719,92	2.547.750,89	0,00	2.969,03	
19.2- Total das Despesas custeadas com FUNDEB - Complementação da União (VAAF + VAAT + VAAR)	0,00	0,00	0,00	0,00	0,00	
DESPESAS COM MANUTENÇÃO E DESENVOLVIMENTO DO ENSINO – MDE - CUSTEADAS COM RECEITA DE IMPOSTOS (EXCETO FUNDEB)						
DESPESAS COM AÇÕES TÍPICAS DE MDE - RECEITAS DE IMPOSTOS -	DOTAÇÃO ATUALIZADA	DESPESAS EMPENHADAS	DESPESAS LIQUIDADAS	DESPESAS PAGAS	INSCRITAS EM RESTOS A PAGAR	



EXCETO FUNDEB (Por Subfunção)	(c)	Até o Bimestre (d)	Até o Bimestre (e)	Até o Bimestre (f)	NÃO PROCESSADOS (g)
20- TOTAL DAS DESPESAS COM AÇÕES TÍPICAS DE MDE CUSTEADAS COM RECEITAS DE IMPOSTOS	23.869.903,00	12.717.760,64	4.037.954,62	3.823.877,00	8.679.806,02
20.1- Educação Infantil	9.702.553,00	4.681.032,99	1.806.438,13	1.758.863,12	2.874.594,86
20.2- Ensino Fundamental	11.109.350,00	6.508.139,23	2.120.612,23	1.961.360,53	4.387.527,00
20.3- Educação de Jovens e Adultos	0,00	0,00	0,00	0,00	0,00
20.4- Educação Especial	138.000,00	70.362,29	33.936,92	32.423,57	36.425,37
20.5- Administração Geral	1.420.000,00	85.144,63	76.967,34	71.229,78	8.177,29
20.6- Transporte (Escolar)	1.500.000,00	1.373.081,50	0,00	0,00	1.373.081,50
20.7- Outras	0,00	0,00	0,00	0,00	0,00
DESPESAS COM MANUTENÇÃO E DESENVOLVIMENTO DO ENSINO – MDE - CUSTEADAS COM RECEITA DE IMPOSTOS E COM RECURSOS DO FUNDEB					
DESPESAS COM AÇÕES TÍPICAS DE MDE - RECEITAS DE IMPOSTOS E RECURSOS DO FUNDEB (Por Área de Atuação) ⁶	DOTAÇÃO ATUALIZADA (c)	DESPESAS EMPENHADAS Até o Bimestre (d)	DESPESAS LIQUIDADAS Até o Bimestre (e)	DESPESAS PAGAS Até o Bimestre (f)	INSCRITAS EM RESTOS A PAGAR NÃO PROCESSADOS (g)
21- TOTAL DAS DESPESAS COM AÇÕES TÍPICAS DE MDE CUSTEADAS COM RECEITAS DE IMPOSTOS E FUNDEB	63.539.960,38	21.766.896,65	10.234.740,99	9.717.413,73	11.532.155,66
21.1- EDUCAÇÃO INFANTIL	23.160.785,74	7.900.658,95	3.980.595,97	3.832.466,18	3.920.062,98
21.1.1- Creche	17.051.961,30	6.490.528,80	2.893.906,67	2.800.894,56	3.596.622,13
21.1.2- Pré-escola	6.108.824,44	1.410.130,15	1.086.689,30	1.031.571,62	323.440,85
21.2- ENSINO FUNDAMENTAL	40.379.174,64	13.866.237,70	6.254.145,02	5.884.947,55	7.612.092,68
APURAÇÃO DAS DESPESAS PARA FINS DE LIMITE MÍNIMO CONSTITUCIONAL					VALOR
22- TOTAL DAS DESPESAS DE MDE CUSTEADAS COM RECURSOS DE IMPOSTOS = L20 (d ou e)					4.037.954,62
23- TOTAL DAS RECEITAS TRANSFERIDAS AO FUNDEB = (L4)					5.118.314,50
24- (-) RECEITAS DO FUNDEB NÃO UTILIZADAS NO EXERCÍCIO, EM VALOR SUPERIOR A 10% = L18(q)					2.376.377,13
25- (-) SUPERÁVIT PERMITIDO NO EXERCÍCIO IMEDIATAMENTE ANTERIOR NÃO APLICADO ATÉ O PRIMEIRO QUADRIMESTRE DO EXERCÍCIO ATUAL = L19(x)					2.969,03
26- (-) RESTOS A PAGAR NÃO PROCESSADOS INSCRITOS NO EXERCÍCIO SEM DISPONIBILIDADE FINANCEIRA DE RECURSOS DE IMPOSTOS ⁴					0,00
27- (-) CANCELAMENTO, NO EXERCÍCIO, DE RESTOS A PAGAR INSCRITOS COM DISPONIBILIDADE FINANCEIRA DE RECURSOS DE IMPOSTOS VINCULADOS AO ENSINO = (L30.1(af) + L30.2(af))					0,00
28- TOTAL DAS DESPESAS PARA FINS DE LIMITE (22 + 23 - 24 - 25 - 26 - 27)					6.776.922,96
APURAÇÃO DO LIMITE MÍNIMO CONSTITUCIONAL ^{2 e} §	VALOR EXIGIDO (z)	VALOR APLICADO (aa)		% APLICADO (ab)	
29- APLICAÇÃO EM MDE SOBRE A RECEITA LÍQUIDA DE IMPOSTOS	7.974.651,74	6.776.922,96		21,25	
RESTOS A PAGAR INSCRITOS EM EXERCÍCIOS ANTERIORES DE DESPESAS CONSIDERADAS PARA CUMPRIMENTO DO LIMITE ⁸	SALDO INICIAL (ac)	RP LIQUIDADOS (ad)	RP PAGOS (ae)	RP CANCELADOS (af)	SALDO FINAL (ag) = (ac) - (ae) - (af)
30- RESTOS A PAGAR DE DESPESAS COM MDE	3.062.124,21	37.661,50	3.062.124,21	0,00	0,00
30.1 - Executadas com Recursos de Impostos e Transferências de Impostos	2.427.427,77	37.661,50	2.427.427,77	0,00	0,00
30.2 - Executadas com Recursos do FUNDEB - Impostos	634.696,44	0,00	634.696,44	0,00	0,00
30.3 - Executadas com Recursos do FUNDEB - Complementação da União (VAAT + VAAF + VAAR)	0,00	0,00	0,00	0,00	0,00
OUTRAS INFORMAÇÕES PARA CONTROLE					
					RECEITAS



RECEITAS ADICIONAIS PARA FINANCIAMENTO DO ENSINO		PREVISÃO ATUALIZADA (a)	REALIZADAS Até o Bimestre (b)		
31- TOTAL DAS RECEITAS ADICIONAIS PARA FINANCIAMENTO DO ENSINO		16.342.000,00	1.479.794,12		
31.1- RECEITA DE TRANSFERÊNCIAS DO FNDE (INCLUINDO RENDIMENTOS DE APLICAÇÃO FINANCEIRA)		6.341.000,00	672.586,06		
31.1.1- Salário-Educação		2.950.000,00	587.276,72		
31.1.2- PDDE		0,00	4,41		
31.1.3- PNAE		2.900.000,00	85.304,92		
31.1.4- PNATE		491.000,00	0,01		
31.1.5- Outras Transferências do FNDE		0,00	0,00		
31.2- RECEITA DE TRANSFERÊNCIAS DE CONVÊNIOS		10.001.000,00	807.208,06		
31.3- RECEITA DE ROYALTIES DESTINADOS À EDUCAÇÃO		0,00	0,00		
31.4- RECEITA DE OPERAÇÕES DE CRÉDITO VINCULADAS À EDUCAÇÃO		0,00	0,00		
31.5- RECEITA DE PRECATÓRIOS - FUNDEF E FUNDEB		0,00	0,00		
31.6- OUTRAS RECEITAS PARA FINANCIAMENTO DO ENSINO		0,00	0,00		
OUTRAS DESPESAS COM EDUCAÇÃO (Por Subfunção) ⁶	DOTAÇÃO ATUALIZADA (c)	DESPESAS EMPENHADAS Até o Bimestre (d)	DESPESAS LIQUIDADAS Até o Bimestre (e)	DESPESAS PAGAS Até o Bimestre (f)	INSCRITAS EM RESTOS A PAGAR NÃO PROCESSADOS (g)
32- TOTAL DAS OUTRAS DESPESAS COM EDUCAÇÃO	20.927.100,00	6.660.426,11	649.298,36	478.907,67	6.011.127,75
32.1 EDUCAÇÃO INFANTIL	242.000,00	26.392,17	9.520,87	6.142,07	16.871,30
32.2- ENSINO FUNDAMENTAL	1.330.000,00	277.071,28	55.853,54	32.879,00	221.217,74
32.3- ENSINO MÉDIO	0,00	0,00	0,00	0,00	0,00
32.4- ENSINO SUPERIOR	1.423.000,00	692.485,64	41.840,49	41.840,49	650.645,15
32.5- ENSINO PROFISSIONAL	107.000,00	91.400,00	5.665,95	5.665,95	85.734,05
32.6- EDUCAÇÃO DE JOVENS E ADULTOS	0,00	0,00	0,00	0,00	0,00
32.7- EDUCAÇÃO ESPECIAL	99.690,00	14.061,92	0,00	0,00	14.061,92
32.8- OUTRAS	17.725.410,00	5.559.015,10	536.417,51	392.380,16	5.022.597,59
TOTAL GERAL DAS DESPESAS COM EDUCAÇÃO	DOTAÇÃO ATUALIZADA Até o Bimestre (c)	DESPESAS EMPENHADAS Até o Bimestre (d)	DESPESAS LIQUIDADAS Até o Bimestre (e)	DESPESAS PAGAS Até o Bimestre (f)	INSCRITAS EM RESTOS A PAGAR NÃO PROCESSADOS (g)
33- TOTAL GERAL DAS DESPESAS COM EDUCAÇÃO (10 + 20 + 32)	84.467.060,38	28.427.322,76	10.884.039,35	10.196.321,40	17.543.283,41
33.1- Despesas Correntes	83.103.060,38	28.426.370,36	10.884.039,35	10.196.321,40	17.542.331,01
33.1.1- Pessoal Ativo	41.642.057,38	6.483.619,31	6.483.619,31	6.097.231,85	0,00
33.1.2- Pessoal Inativo	0,00	0,00	0,00	0,00	0,00
33.1.3- Transferências às instituições comunitárias, confessionais ou filantrópicas sem fins lucrativos	4.640.000,00	4.639.999,48	426.012,85	426.012,85	4.213.986,63
33.1.4- Outras Despesas Correntes	36.821.003,00	17.302.751,57	3.974.407,19	3.673.076,70	13.328.344,38
33.2- Despesas de Capital	1.364.000,00	952,40	0,00	0,00	952,40
33.2.1- Transferências às instituições comunitárias, confessionais ou filantrópicas sem fins lucrativos	0,00	0,00	0,00	0,00	0,00
33.2.2- Outras Despesas Capital	1.364.000,00	952,40	0,00	0,00	952,40
CONTROLE DA DISPONIBILIDADE FINANCEIRA E CONCILIAÇÃO BANCÁRIA		FUNDEB (ah)		SALÁRIO EDUCAÇÃO (ai)	
34- DISPONIBILIDADE FINANCEIRA EM 31 DE DEZEMBRO DE 2024		3.185.416,36		332.434,71	
35- (+) INGRESSO DE RECURSOS ATÉ O BIMESTRE (orçamentário)		6.691.603,98		587.276,72	
36- (-) PAGAMENTOS EFETUADOS ATÉ O BIMESTRE (orçamentário e restos a pagar)		6.528.233,17		176.881,60	
37- (=) DISPONIBILIDADE FINANCEIRA ATÉ O BIMESTRE		3.348.787,17		742.829,83	
38- (+) AJUSTES POSITIVOS (RETENÇÕES E		436.633,68		214,50	



OUTROS VALORES EXTRAORÇAMENTÁRIOS)		
39- (-) AJUSTES NEGATIVOS (OUTROS VALORES EXTRAORÇAMENTÁRIOS)	0,00	0,00
40- (=) SALDO FINANCEIRO CONCILIADO (Saldo Bancário)	3.785.420,85	743.044,33

FONTE: Sistema: SIOPE, Unidade Responsável: FNDE/MEC, Data da Emissão: 27/3/2025 Hora da Emissão: 13:52:6

¹Os valores informados devem corresponder ao efetivamente transferido. Os percentuais correspondem ao disposto na legislação.

²Limites mínimos anuais a serem cumpridos no encerramento do exercício.

³Art. 25, § 3º, Lei 14.113/2020: "Até 10% (dez por cento) dos recursos recebidos à conta dos Fundos, inclusive relativos à complementação da União, nos termos do § 2º do art. 16 desta Lei, poderão ser utilizados no primeiro quadrimestre do exercício imediatamente subsequente, mediante abertura de crédito adicional."

⁴Os valores referentes à parcela dos Restos a Pagar inscritos sem disponibilidade financeira deverão ser informados somente no RREO do último bimestre do exercício.

⁵Nos cinco primeiros bimestres do exercício o acompanhamento será feito com base na despesa liquidada. No último bimestre do exercício, o valor deverá corresponder ao total da despesa empenhada.

⁶As linhas representam áreas de atuação e não correspondem exatamente às subfunções da Função Educação. As despesas classificadas nas demais subfunções típicas e nas subfunções atípicas deverão ser rateadas para essas áreas de atuação.

⁷Valor inscrito em RPNP sem disponibilidade de caixa, que não será considerado na apuração dos indicadores e limites. Para as linhas 15, 16 e 17, deverá ser comparado o total inscrito em RPNP com a disponibilidade de caixa por fonte de recursos. Para a linha 14, deverá ser verificada a diferença entre a disponibilidade nas Fontes do Fundeb e os RPNP referentes a essas despesas. Para a linha 18, deverá ser verificada a diferença entre as disponibilidades na Fonte VAAT e os RPNP dessas despesas.

⁸Controle da execução de restos a pagar considerados no cumprimento do limite mínimo dos exercícios anteriores.

⁹Nesta coluna não devem se informados valores inferiores a 0 (zero).

¹⁰Essa coluna não deve conter percentual superior a 100%. Caso isso ocorra, em razão de valores informados na coluna (i), os percentuais devem ser ajustados para 100%.

XX



Demonstrativo de Aplicação na Saúde



PREFEITURA MUNICIPAL DE SALTO DE PIRAPORA
RELATÓRIO RESUMIDO DA EXECUÇÃO ORÇAMENTÁRIA.
DEMONSTRATIVO DAS RECEITAS E DESPESAS COM AÇÕES E SERVIÇOS PÚBLICOS DE SAÚDE
ORÇAMENTOS FISCAL E DA SEGURIDADE SOCIAL

Período de Referência: JANEIRO a FEVEREIRO 2025

RREO - ANEXO XII (LC nº 141/2012 art.35)

R\$1,00

RECEITAS RESULTANTES DE IMPOSTOS E TRANSFERÊNCIAS CONSTITUCIONAIS E LEGAIS	PREVISÃO INICIAL	PREVISÃO ATUALIZADA (a)	RECEITAS REALIZADAS	
			Até o Bimestre	% (b/a) x 100
RECEITAS DE IMPOSTOS (I)	47.494.366,00	47.494.366,00	6.307.039,38	13,27
Receita Resultante do Imposto Predial e Territorial Urbano - IPTU	14.511.366,00	14.511.366,00	627.056,81	4,32
Receita Resultante do Imposto sobre Transmissão Inter Vivos - ITBI	3.811.000,00	3.811.000,00	450.391,81	11,81
Receita Resultante do Imposto sobre Serviços de Qualquer Natureza - ISS	20.027.000,00	20.027.000,00	3.897.891,06	19,46
Receita Resultante do Imposto sobre a Renda e Proventos de Qualquer Natureza Retido na Fonte - IRRF	9.145.000,00	9.145.000,00	1.331.699,70	14,56
RECEITA DE TRANSFERÊNCIAS CONSTITUCIONAIS E LEGAIS (II)	98.678.400,00	98.678.400,00	20.473.253,06	20,74
Cota-Parte FPM	43.150.400,00	43.150.400,00	8.971.243,04	20,79
Cota-Parte ITR	276.800,00	276.800,00	12.117,46	4,37
Cota-Parte IPVA	8.528.000,00	8.528.000,00	4.072.915,00	47,75
Cota-Parte ICMS	46.406.400,00	46.406.400,00	7.368.207,30	15,87
Cota-Parte IPI-Exportação	316.800,00	316.800,00	48.770,26	15,39
Compensações Financeiras Provenientes de Impostos e Transferências Constitucionais	0,00	0,00	0,00	0,00
TOTAL DAS RECEITAS RESULTANTES DE IMPOSTOS E TRANFERÊNCIAS CONSTITUCIONAIS E LEGAIS (III) = (I) + (II)	146.172.766,00	146.172.766,00	26.780.292,44	18,32

DESPESAS COM AÇÕES E SERVIÇOS PÚBLICOS DE SAÚDE (ASPS) - POR SUBFUNÇÃO E CATEGORIA ECONÔMICA	DOTAÇÃO INICIAL	DOTAÇÃO ATUALIZADA (c)	DESPESAS EMPENHADAS		DESPESAS LIQUIDADAS		DESPESAS PAGAS		Inscritas em Restos a Pagar não Processados
			Até o Bimestre	% (d/c) x 100	Até o bimestre	% (e/c) x 100	Até o bimestre	% (f/c) x 100	
ATENÇÃO BÁSICA (IV)	12.420.000,00	12.016.547,00	4.383.385,26	36,47	3.261.168,34	27,13	2.987.711,15	24,86	1.122.216,92
Despesas Correntes	12.371.000,00	11.967.547,00	4.364.859,22	36,47	3.260.128,34	27,24	2.987.711,15	24,96	1.104.730,88
Despesas de Capital	49.000,00	49.000,00	18.526,04	37,80	1.040,00	2,12	0,00	0,00	17.486,04
ASSISTÊNCIA HOSPITALAR E AMBULATORIAL (V)	41.833.000,00	41.371.550,00	30.249.739,79	73,11	7.537.871,74	18,21	7.377.266,53	17,83	22.711.868,05
Despesas Correntes	41.819.000,00	41.357.550,00	30.248.171,57	73,13	7.536.991,74	18,22	7.377.266,53	17,83	22.711.179,83
Despesas de Capital	14.000,00	14.000,00	1.568,22	11,20	880,00	6,28	0,00	0,00	688,22
SUPORTE PROFILÁTICO E TERAPÊUTICO (VI)	0,00	0,00	0,00	0,00	0,00	0,00	0,00	0,00	0,00
Despesas Correntes	0,00	0,00	0,00	0,00	0,00	0,00	0,00	0,00	0,00
Despesas de Capital	0,00	0,00	0,00	0,00	0,00	0,00	0,00	0,00	0,00
VIGILÂNCIA SANITÁRIA (VII)	541.000,00	537.100,00	169.822,39	31,61	79.967,12	14,88	73.600,80	13,70	89.855,27
Despesas Correntes	531.000,00	531.000,00	168.024,39	31,64	78.169,12	14,72	73.600,80	13,86	89.855,27
Despesas de Capital	10.000,00	6.100,00	1.798,00	29,47	1.798,00	29,47	0,00	0,00	0,00
VIGILÂNCIA EPIDEMIOLÓGICA (VIII)	0,00	0,00	0,00	0,00	0,00	0,00	0,00	0,00	0,00
Despesas Correntes	0,00	0,00	0,00	0,00	0,00	0,00	0,00	0,00	0,00
Despesas de Capital	0,00	0,00	0,00	0,00	0,00	0,00	0,00	0,00	0,00
ALIMENTAÇÃO E NUTRIÇÃO (IX)	0,00	0,00	0,00	0,00	0,00	0,00	0,00	0,00	0,00
Despesas Correntes	0,00	0,00	0,00	0,00	0,00	0,00	0,00	0,00	0,00
Despesas de Capital	0,00	0,00	0,00	0,00	0,00	0,00	0,00	0,00	0,00
OUTRAS SUBFUNÇÕES (X)	3.764.000,00	3.767.900,00	94.901,91	2,51	86.637,00	2,29	79.002,97	2,09	8.264,91
Despesas Correntes	1.924.000,00	1.927.900,00	90.673,00	4,70	84.839,00	4,40	79.002,97	4,09	5.834,00
Despesas de Capital	1.840.000,00	1.840.000,00	4.228,91	0,22	1.798,00	0,09	0,00	0,00	2.430,91
TOTAL (XI) = (IV + V + VI + VII + VIII + IX + X)	58.558.000,00	57.693.097,00	34.897.849,35	60,48	10.965.644,20	19,00	10.517.581,45	18,23	23.932.205,15

APURAÇÃO DO CUMPRIMENTO DO LIMITE MÍNIMO PARA APLICAÇÃO EM ASPS	DESPESAS EMPENHADAS (d)	DESPESAS LIQUIDADAS (e)	DESPESAS PAGAS (f)
Total das Despesas com ASPS (XII) = (XI)	34.897.849,35	10.965.644,20	10.517.581,45
(-) Restos a Pagar Não Processados Inscritos Indevidamente no Exercício sem Disponibilidade Financeira (XIII)	0,00	0,00	0,00
(-) Despesas Custeadas com Recursos Vinculados à Parcela do Percentual Mínimo que não foi Aplicada em ASPS em Exercícios Anteriores (XIV)	0,00	0,00	0,00
(-) Despesas Custeadas com Disponibilidade de Caixa Vinculada aos Restos a Pagar Cancelados (XV)	0,00	0,00	0,00
(=) VALOR APLICADO EM ASPS (XVI) = (XII - XIII - XIV - XV)	34.897.849,35	10.965.644,20	10.517.581,45
Despesa Mínima a ser Aplicada em ASPS (XVII) = (III) x 15% (LC 141/2012)			4.017.043,87
Diferença entre o Valor Aplicado e a Despesa Mínima a ser Aplicada (XVIII) = (XVI (d ou e) - XVII)	6.948.600,33	6.948.600,33	6.948.600,33
Limite não Cumprido (XIX) = (XVIII)	0,00	0,00	0,00
PERCENTUAL DA RECEITA DE IMPOSTOS E TRANSFERÊNCIAS CONSTITUCIONAIS E LEGAIS APLICADO EM ASPS (XVI / III) * 100 (mínimo de 15% conforme LC nº 141/2012 ou % da Lei Orgânica Municipal)	130,31	40,95	39,27

CONTROLE DO VALOR REFERENTE AO PERCENTUAL MÍNIMO NÃO CUMPRIDO EM EXERCÍCIOS ANTERIORES PARA FINS DE APLICAÇÃO DOS RECURSOS VINCULADOS CONFORME ARTIGOS 25 E 26 DA LC 141/2012	LIMITE NÃO CUMPRIDO				
	Saldo Inicial (no exercício atual) (h)	Despesas Custeadas no Exercício de Referência			Saldo Final (não aplicado) (I) = (h - (i ou j))
		Empenhadas (i)	Liquidadas (j)	Pagas (k)	
Diferença de limite não cumprido em 2025 (saldo final = XIXd)	0,00	0,00	0,00	0,00	0,00
Diferença de limite não cumprido em 2024 (saldo inicial igual ao saldo final do demonstrativo do exercício anterior)	0,00	0,00	0,00	0,00	0,00
Diferença de limite não cumprido em Exercícios Anteriores (saldo inicial igual ao saldo final do demonstrativo do exercício anterior)	0,00	0,00	0,00	0,00	0,00
TOTAL DA DIFERENÇA DE LIMITE NÃO CUMPRIDO EM EXERCÍCIOS ANTERIORES (XX)	0,00	0,00	0,00	0,00	0,00



PREFEITURA MUNICIPAL DE SALTO DE PIRAPORA
RELATÓRIO RESUMIDO DA EXECUÇÃO ORÇAMENTÁRIA.
DEMONSTRATIVO DAS RECEITAS E DESPESAS COM AÇÕES E SERVIÇOS PÚBLICOS DE SAÚDE
ORÇAMENTOS FISCAL E DA SEGURIDADE SOCIAL

Período de Referência: JANEIRO a FEVEREIRO 2025

EXECUÇÃO DE RESTOS A PAGAR										
EXERCÍCIO DO EMPENHO	Valor Mínimo para aplicação em ASPS (m)	Valor aplicado em ASPS no exercício (n)	Valor aplicado além do limite mínimo (o) = (n - m)	Total inscrito em RP no exercício (p)	RPNP Inscritos Indevidamente no Exercício sem Disponibilidade Financeira	Valor inscrito em RP considerado no Limite (r) = (p - (o + q))	Total de RP pagos (s)	Total de RP a pagar (t)	Total de RP cancelados ou prescritos (u)	Diferença entre o valor aplicado além do limite e o total de RP cancelados
Empenhos de 2025	4.017.043,87	34.897.849,35	30.880.805,48	0,00	0,00	0,00	0,00	0,00	0,00	30.880.805,48
Empenhos de 2024	24.052.270,00	52.593.656,08	28.541.386,08	1.224.616,35	0,00	0,00	1.118.758,13	105.858,22	0,00	28.541.386,08
Empenhos de 2023	21.050.139,23	41.679.273,31	20.629.134,08	1.260.056,89	0,00	0,00	1.222.853,45	0,00	37.203,44	20.591.930,64
Empenhos de 2022	19.252.077,67	35.544.686,07	16.292.608,40	1.194.102,74	0,00	0,00	1.100.200,12	0,00	93.902,62	16.198.705,78
Empenhos de 2021	15.896.026,83	32.865.892,45	16.969.865,62	1.530.658,06	0,00	0,00	1.465.578,30	0,00	65.079,76	16.904.785,86

TOTAL DOS RESTOS A PAGAR CANCELADOS OU PRESCRITOS ATÉ O FINAL DO EXERCÍCIO ATUAL QUE AFETARAM O CUMPRIMENTO DO LIMITE (XXI)	0,00
TOTAL DOS RESTOS A PAGAR CANCELADOS OU PRESCRITOS ATÉ O FINAL DO EXERCÍCIO ANTERIOR QUE AFETARAM O CUMPRIMENTO DO LIMITE (XXII)	0,00
TOTAL DOS RESTOS A PAGAR CANCELADOS OU PRESCRITOS NO EXERCÍCIO ATUAL QUE AFETARAM O CUMPRIMENTO DO LIMITE (XXIII) = (XXI - XXII) (Artigo 24 § 1º e 2º da LC 141/2012)	0,00

CONTROLE DE RESTOS A PAGAR CANCELADOS OU PRESCRITOS CONSIDERADOS PARA FINS DE APLICAÇÃO DA DISPONIBILIDADE DE CAIXA CONFORME ARTIGO 24 § 1º e 2º DA LC 141/2012	RESTOS A PAGAR CANCELADOS OU PRESCRITOS				Saldo Final (não aplicado) (aa) = (w - (x ou y))
	Saldo Inicial (w)	Despesas Custeadas no Exercício de Referência			
		Empenhadas (x)	Liquidadas (y)	Pagas (z)	
Restos a pagar cancelados ou prescritos em 2025 a serem compensados (XXIV) (saldo inicial = XXIII)	0,00	0,00	0,00	0,00	0,00
Restos a pagar cancelados ou prescritos em 2024 a serem compensados (XXV)	0,00	0,00	0,00	0,00	0,00
Restos a pagar cancelados ou prescritos em exercícios anteriores a serem compensados (XXVI)	0,00	0,00	0,00	0,00	0,00
TOTAL DE RESTOS A PAGAR CANCELADOS OU PRESCRITOS A COMPENSAR (XXVII)	0,00	0,00	0,00	0,00	0,00

RECEITAS ADICIONAIS PARA O FINANCIAMENTO DA SAÚDE NÃO COMPUTADAS NO CÁLCULO DO MÍNIMO	PREVISÃO INICIAL	PREVISÃO ATUALIZADA (a)	RECEITAS REALIZADAS	
			Até o Bimestre (b)	% (b/a) x 100
RECEITAS DE TRANSFERÊNCIAS PARA A SAÚDE (XXVIII)	26.073.000,00	26.073.000,00	3.764.389,30	14,43
Proveniente da União	21.500.000,00	21.500.000,00	2.950.392,12	13,72
Proveniente dos Estados	4.573.000,00	4.573.000,00	813.997,18	17,80
Proveniente de outros Municípios	0,00	0,00	0,00	0,00
RECEITA DE OPERAÇÕES DE CRÉDITO INTERNAS E EXTERNAS VINCULADAS A SAÚDE (XXIX)	7.000.000,00	7.000.000,00	969,91	0,01
OUTRAS RECEITAS (XXX)	45.000,00	45.000,00	7.187,99	15,97
TOTAL DE RECEITAS ADICIONAIS PARA FINANCIAMENTO DA SAÚDE (XXXI) = (XXVIII + XXIX + XXX)	33.118.000,00	33.118.000,00	3.772.547,20	11,39

DESPESAS COM SAÚDE POR SUBFUNÇÕES E CATEGORIA ECONÔMICA NÃO COMPUTADAS NO CÁLCULO DO MÍNIMO	DOTAÇÃO INICIAL	DOTAÇÃO ATUALIZADA (c)	DESPESAS EMPENHADAS		DESPESAS LIQUIDADAS		DESPESAS PAGAS		Inscritas em Restos a Pagar não Processados (g)
			Até o Bimestre	% (d/c) x 100	Até o bimestre	% (e/c) x 100	Até o bimestre	% (f/c) x 100	
ATENÇÃO BÁSICA (XXXII)	10.884.000,00	14.624.000,00	2.636.515,45	18,02	93.537,21	0,63	72.454,01	0,49	2.542.978,24
Despesas Correntes	10.883.000,00	14.323.000,00	2.636.515,45	18,40	93.537,21	0,65	72.454,01	0,50	2.542.978,24
Despesas de Capital	1.000,00	301.000,00	0,00	0,00	0,00	0,00	0,00	0,00	0,00
ASSISTÊNCIA HOSPITALAR E AMBULATORIAL (XXXIII)	16.417.000,00	19.207.322,00	9.415.688,30	49,02	1.405.879,88	7,31	1.383.581,86	7,20	8.009.808,42
Despesas Correntes	16.417.000,00	19.207.322,00	9.415.688,30	49,02	1.405.879,88	7,31	1.383.581,86	7,20	8.009.808,42
Despesas de Capital	0,00	0,00	0,00	0,00	0,00	0,00	0,00	0,00	0,00
SUPORTE PROFILÁTICO E TERAPÊUTICO (XXXIV)	0,00	0,00	0,00	0,00	0,00	0,00	0,00	0,00	0,00
Despesas Correntes	0,00	0,00	0,00	0,00	0,00	0,00	0,00	0,00	0,00
Despesas de Capital	0,00	0,00	0,00	0,00	0,00	0,00	0,00	0,00	0,00
VIGILÂNCIA SANITÁRIA (XXXV)	216.000,00	216.000,00	6.587,02	3,04	6.587,02	3,04	6.587,02	3,04	0,00
Despesas Correntes	216.000,00	216.000,00	6.587,02	3,04	6.587,02	3,04	6.587,02	3,04	0,00
Despesas de Capital	0,00	0,00	0,00	0,00	0,00	0,00	0,00	0,00	0,00
VIGILÂNCIA EPIDEMIOLÓGICA (XXXVI)	0,00	0,00	0,00	0,00	0,00	0,00	0,00	0,00	0,00
Despesas Correntes	0,00	0,00	0,00	0,00	0,00	0,00	0,00	0,00	0,00
Despesas de Capital	0,00	0,00	0,00	0,00	0,00	0,00	0,00	0,00	0,00
ALIMENTAÇÃO E NUTRIÇÃO (XXXVII)	0,00	0,00	0,00	0,00	0,00	0,00	0,00	0,00	0,00
Despesas Correntes	0,00	0,00	0,00	0,00	0,00	0,00	0,00	0,00	0,00
Despesas de Capital	0,00	0,00	0,00	0,00	0,00	0,00	0,00	0,00	0,00
OUTRAS SUBFUNÇÕES (XXXVIII)	9.440.000,00	9.440.000,00	8.942.728,64	94,73	444.011,71	4,70	444.011,71	4,70	8.498.716,93
Despesas Correntes	1.000,00	1.000,00	1.432.000,00	143,200	235.185,77	23,518	235.185,77	23,518	1.196.814,23
Despesas de Capital	9.439.000,00	9.439.000,00	7.510.728,64	79,57	208.825,94	2,21	208.825,94	2,21	7.301.902,70
TOTAL DAS DESPESAS NÃO COMPUTADAS NO CÁLCULO DO MÍNIMO (XXXIX) = (XXXII + XXXIII + XXXIV + XXXV + XXXVI + XXXVII + XXXVIII)	36.957.000,00	43.487.322,00	21.001.519,41	48,29	1.950.015,82	4,48	1.906.634,60	4,38	19.051.503,59



PREFEITURA MUNICIPAL DE SALTO DE PIRAPORA
RELATÓRIO RESUMIDO DA EXECUÇÃO ORÇAMENTÁRIA.
DEMONSTRATIVO DAS RECEITAS E DESPESAS COM AÇÕES E SERVIÇOS PÚBLICOS DE SAÚDE
ORÇAMENTOS FISCAL E DA SEGURIDADE SOCIAL

Período de Referência: JANEIRO a FEVEREIRO 2025

DESPESAS TOTAIS COM SAÚDE EXECUTADAS COM RECURSOS PRÓPRIOS E COM RECURSOS TRANSFERIDOS DE OUTROS ENTES	DOTAÇÃO INICIAL	DOTAÇÃO ATUALIZADA (c)	DESPESAS EMPENHADAS		DESPESAS LIQUIDADAS		DESPESAS PAGAS		Inscritas em Restos a Pagar não Processados (g)
			Até o Bimestre	% (d/c) x 100	Até o bimestre	% (e/c) x 100	Até o bimestre	% (f/c) x 100	
ATENÇÃO BÁSICA (XL) = (IV + XXXII)	23.304.000,00	26.640.547,00	7.019.900,71	26,35	3.354.705,55	12,59	3.060.165,16	11,48	3.665.195,16
ASSISTÊNCIA HOSPITALAR E AMBULATORIAL (XLI) = (V + XXXIII)	58.250.000,00	60.578.872,00	39.665.428,09	65,47	8.943.751,62	14,76	8.760.848,39	14,46	30.721.676,47
SUORTE PROFILÁTICO E TERAPÊUTICO (XLII) = (VI + XXXIV)	0,00	0,00	0,00	0,00	0,00	0,00	0,00	0,00	0,00
VIGILÂNCIA SANITÁRIA (XLIII) = (VII + XXXV)	757.000,00	753.100,00	176.409,41	23,42	86.554,14	11,49	80.187,82	10,64	89.855,27
VIGILÂNCIA EPIDEMIOLÓGICA (XLIV) = (VIII + XXXVI)	0,00	0,00	0,00	0,00	0,00	0,00	0,00	0,00	0,00
ALIMENTAÇÃO E NUTRIÇÃO (XLV) = (XIX + XXXVII)	0,00	0,00	0,00	0,00	0,00	0,00	0,00	0,00	0,00
OUTRAS SUBFUNÇÕES (XLVI) = (X + XXXVIII)	13.204.000,00	13.207.900,00	9.037.630,55	68,42	530.648,71	4,01	523.014,68	3,95	8.506.981,84
TOTAL DAS DESPESAS COM SAÚDE (XLVII) = (XI + XXXIX)	95.515.000,00	101.180.419,00	55.899.368,76	55,24	12.915.660,02	12,76	12.424.216,05	12,27	42.983.708,74
(-) Despesas executadas com recursos provenientes das transferências de recursos de outros entes	36.957.000,00	43.487.322,00	18.243.519,41	41,95	1.506.004,11	3,46	1.462.622,89	3,36	16.737.515,30
TOTAL DAS DESPESAS EXECUTADAS COM RECURSOS PRÓPRIOS (XLVIII)	58.558.000,00	57.693.097,00	37.655.849,35	65,26	11.409.655,91	19,77	10.961.593,16	18,99	26.246.193,44

Nota Explicativa:

1. Nos cinco primeiros bimestres do exercício, o acompanhamento será feito com base na despesa liquidada. No último bimestre do exercício, o valor deverá corresponder ao total da despesa empenhada.
2. Até o exercício de 2018, o controle da execução dos restos a pagar considerava apenas os valores dos restos a pagar não processados (regra antiga). A partir do exercício de 2019, o controle da execução dos restos a pagar considera os restos a pagar processados e não processados (regra nova).
3. Essas despesas são consideradas executadas pelo ente transferidor.

FONTE: Contabilidade do Município. Metodologia da LRF e Leiaute do Manual de Demonstrativos Fiscais - MDF da Secretaria do Tesouro Nacional.

CÂMARA MUNICIPAL RENOVADA ASSUME COMPROMISSO COM A POPULAÇÃO

A Câmara Municipal de Salto de Pirapora deu início à legislatura 2025-2028 com a posse dos nove vereadores eleitos. Durante a solenidade, também foi realizada a eleição para a composição da Mesa Diretora, que comandará os trabalhos legislativos nos próximos dois anos.

Por votação da maioria, Cleide Maria foi eleita Presidente da Câmara, Marcus Vinicius assumiu como Vice-Presidente, e Elvis Moreira foi escolhido como Secretário.

Os parlamentares empossados para o novo mandato são:

Carlos Alberto dos Santos
Cleide Maria
Cristiano Aparecido Braga
Clodoaldo Soares
Marcus Vinicius dos Santos Almeida
Tatiane Cristina Ferraz
Elvis Moreira
Jeferson Gomes de Oliveira
Gladis Rejane Lagemann Nardes

A posse e a definição da Mesa Diretora mostram o compromisso com o trabalho conjunto entre o Legislativo e o Executivo, visando atender às demandas da população e promover o progresso de Salto de Pirapora.



ADMINISTRAÇÃO: 2025 | 2028

MATHEUS MARUM DE CAMPOS
Prefeito

CLAUDINEI JOSÉ DOS SANTOS
Vice-Prefeito

SECRETARIAS MUNICIPAIS

SECRETARIA DE GOVERNO
Alfredo José da Silva

SECRETARIA DE SERVIÇOS PÚBLICOS
Deivid Samuel de Oliveira

SECRETARIA DA ADMINISTRAÇÃO
Fabio Lugari

SECRETARIA DE GABINETE
Raul Ribeiro Guido

SECRETARIA DE FINANÇAS
Jessica Russo de Camargo

SECRETARIA DA EDUCAÇÃO
Marli Gomes Galvão

SECRETARIA DE NEGÓCIOS JURÍDICOS
Fabio Lugare

SECRETARIA DA SAÚDE
Rita de Cássia Queiroz Carvalho

SECRETARIA DE PLANEJAMENTO E URBANISMO
Tiago Salles Teruel

SECRETARIA DE DESENVOLVIMENTO SOCIAL
Angélica Diniz Fernandes Gimenez

SECRETARIA DO MEIO AMBIENTE
Edson Thiago Santoro Alves

SECRETARIA DE ESPORTE E CULTURA
Cesar Augusto Santana

ADMINISTRAÇÃO E REDAÇÃO
Av. Lydia David Haddad, 150, Campo Largo
(15) 3491-9595 ramal:174

DIÁRIO OFICIAL
LEI Nº 1.754-24

SETOR DE IMPRENSA
EMANUELLE EDUARDA | ESTÁGIÁRIA
LAÍS RODRIGUES | ESTÁGIÁRIA
LAIZA VICENTE | ESTÁGIÁRIA

CÂMARA MUNICIPAL
Rua Silvino Dias Batista, 141 - CENTRO
(15) 3292-1280

PREFEITURA MUNICIPAL
Secretaria da Saúde (Paço Municipal)
Av Lydia David Haddad, 150 - Campo Largo
(15) 3491-9595 Ramal 131

Centro Médico
Rua Pedro Aleixo dos Santos, 95 - Centro
(15) 3491-9410

Laboratório Municipal
Rua Estanislau de Almeida Barros, 69 - Centro
(15) 3292-1503

Secretaria de Educação (Paço Municipal)
Av Lydia David Haddad, 150 - Campo Largo
(15) 3491-9595 Ramal 160

Divisão Municipal de Cultura e Turismo
Rua Luiz Canale, 280 - Centro
(15) 3292-2788

Divisão Municipal de Esporte
Rua Capitão Jesuino Cerqueira Cesar, 455
Jd. Sta. Julieta | Fone (15) 3292-1588

Desenvolvimento Social
Rua Pedro Aleixo dos Santos, 75 - Centro
(15) 3292-1600

Setor de Fiscalização (Paço Municipal)
Av Lydia David Haddad, 150 - Campo Largo
(15) 3491-9595 Ramal 173
Av Lydia David Haddad, 150 - Campo Largo

Vigilância Sanitária (Paço Municipal)
(15) 3491-9595

Bem Estar Animal
Rua Capitão Jesuino Cerqueira César, 809 -
Jardim Alexandre
(15) 3292-1782

Banco do Povo
Rua: Rua Pedro Aleixo dos Santos, 75 - Centro
(15) 3492-3410

Polícia Militar
Rua: Miguel Haddad, 93 - Jardim Maria José
Fone (15) 3292-1550

Delegacia de Polícia Civil
R Tamiro Peixoto Castanho, 305 - Jardim Áurea
(15) 3292-1300

Guarda Civil Municipal
Rua João Vieira da Rosa, 3 - Jardim Áurea
(15) 3292-2264

Defesa Civil
R. Pernambuco, 20 - Jardim São Carlos
(15) 3292-4540

Santa Casa de Misericórdia
Avenida Carlos Chagas, 67 - Centro
(15) 3491-9211

Conselho Tutelar
Rua: Edózio Guimarães, 47 - Jd. Bela Vista
(15) 3292-1000



Prefeitura de
SALTO DE PIRAPORA



VERSÃO PARA IMPRESSÃO

Código Verificador: 161c-534c-c3a8-cecb-17



Este documento é representação para impressão e cópia do original eletrônico do Diário Oficial do Município de Salto de Pirapora (SP), Edição nº 839, ano V, veiculado em 28 de março de 2025.



O documento original foi assinado digitalmente por MATHEUS MARUM DE CAMPOS (CPF ***351228**) em 28/03/2025 às 16:52:51 (GMT -03:00).

Certificado digital ICP-Brasil emitido por AC SOLUTI Multipla v5 | AC SOLUTI v5, do tipo A3.

Para conferir o original, acesse:

<https://www.dioe.com.br/verificador/161c-534c-c3a8-cecb-17>