

SUMÁRIO



PREFEITURA MUNICIPAL DE **ARAÇATUBA**

Quarta-feira, 30 de julho de 2025

Ano VI | Edição 1302

Poder Executivo	2
Atos Oficiais	2
Leis	2
Secretaria Municipal de Cultura	2
Licitações e Contratos	2
Ratificação	2
Secretaria Municipal de Administração	4
Licitações e Contratos	4
Dispensas	4
Aviso de Licitação	9
Ratificação	10
Secretaria Municipal da Fazenda	13
Contas Públicas e Instrumentos de Gestão Fiscal	13
Demonstrativo de Aplicação no FUNDEB	13
Relatório Resumido da Execução Orçamentária	15
Agência Reguladora e Fiscalizadora - DAEA	50
Outros Atos	50

**PODER EXECUTIVO****Atos Oficiais****Leis****LEI N.º 8.907 - DE 29 DE JULHO DE 2025**

“Dispõe sobre a obrigatoriedade de transparência das compensações ambientais no Município e dá outras providências”

(Projeto de Lei n.º 56/2025, do Vereador Luís Boatto - Solidariedade)

O PREFEITO MUNICIPAL DE ARAÇATUBA, FAÇO SABER que a Câmara Municipal de Araçatuba aprovou e eu sanciono e promulgo a seguinte Lei:

Art. 1.º Fica obrigatória no Município de Araçatuba a transparência das compensações ambientais nos termos desta Lei.

Art. 2.º Deverão ser disponibilizadas no site da Prefeitura Municipal, na rede mundial de computadores, em ícone denominado “Compensação Ambiental Transparente”, as informações relativas aos números de árvores suprimidas e suas respectivas compensações, apontando:

- I - a data do plantio;
- II - o número de mudas nativas;
- III - as espécies e os locais em que foram plantadas.

§ 1.º O relatório da “Compensação Ambiental Transparente” será atualizado semestralmente no site da Prefeitura Municipal, com o objetivo de divulgar as supressões de árvores, das autorizações, dos laudos técnicos expedidos e das suas formas de compensações, seja em âmbito financeiro ou pagamentos em mudas de árvores nativas.

§ 2.º O relatório da “Compensação Ambiental Transparente” deverá ser enviado semestralmente à Câmara Municipal de Araçatuba, para ciência dos seus membros.

Art. 3.º Serão garantidas as informações detalhadas acerca das medidas compensatórias, como:

- I - autorização de supressão;
- II - termo de compensação;
- III - data da compensação;
- IV - número de mudas de árvores compensadas;
- V - espécies compensadas;
- VI - local que recebeu compensação.

Art. 4.º O Poder Executivo poderá regulamentar esta Lei, no que couber.

Art. 5.º Esta Lei entra em vigor na data de sua publicação.

PREFEITURA MUNICIPAL DE ARAÇATUBA, 29 de julho de 2025, 116 anos da Fundação de Araçatuba e 103 anos de Sua Emancipação Política.

LUCAS PAVAN ZANATTA

Prefeito Municipal

NELSON JOSÉ DA SILVA

Chefe do Gabinete do Prefeito

MARCELO HENRIQUE TEIXEIRA PINTO

Secretário Municipal de Governo

MARCELO FERNANDO MARQUES

Secretário Municipal de Meio Ambiente e Sustentabilidade Publicada e arquivada pela Assessoria de Apoio, Controle e Elaboração dos Atos Oficiais do Gabinete do Prefeito, nesta data.

FÁBIO SATO DE OLIVEIRA

Assessor de Apoio, Controle e Elaboração dos Atos Oficiais

LEI N.º 8.908 - DE 29 DE JULHO DE 2025

“Denomina Elisa Giacomina Fatori Trindade o Sistema de Lazer do Conjunto Habitacional Ivo Tozzi, localizado entre as ruas Humberto de Campos, Abel Sartori e Francisco Felício Batagelo”

(Projeto de Lei n.º 86/2025, do Vereador Gilberto Batata Mantovani - PSD)

O PREFEITO MUNICIPAL DE ARAÇATUBA, FAÇO SABER que a Câmara Municipal de Araçatuba aprovou e eu sanciono e promulgo a seguinte Lei:

Art. 1.º Fica denominado Elisa Giacomina Fatori Trindade o Sistema de Lazer do Conjunto Habitacional Ivo Tozzi, localizado entre as ruas Humberto de Campos, Abel Sartori e Francisco Felício Batagelo.

Art. 2.º Esta Lei entra em vigor na data de sua publicação.

PREFEITURA MUNICIPAL DE ARAÇATUBA, 29 de julho de 2025, 116 anos da Fundação de Araçatuba e 103 anos de Sua Emancipação Política.

LUCAS PAVAN ZANATTA

Prefeito Municipal

NELSON JOSÉ DA SILVA

Chefe do Gabinete do Prefeito

MARCELO HENRIQUE TEIXEIRA PINTO

Secretário Municipal de Governo

SANDRO INÁCIO BOTELHO CUBAS

Secretário Municipal de Planejamento Urbano e Habitação Publicada e arquivada pela Assessoria de Apoio, Controle e Elaboração dos Atos Oficiais do Gabinete do Prefeito, nesta data.

FÁBIO SATO DE OLIVEIRA

Assessor de Apoio, Controle e Elaboração dos Atos Oficiais

SECRETARIA MUNICIPAL DE CULTURA**Licitações e Contratos****Ratificação****PREFEITURA MUNICIPAL DE ARAÇATUBA RATIFICAÇÃO DE INEXIGIBILIDADE DE LICITAÇÃO**

Comunicamos que, de acordo com o artigo 72 parágrafo único da lei 14.133/2021, foi adjudicado pelo Exmo. Sr. Prefeito Municipal, à empresa abaixo relacionada, o objeto constante do processo de **INEXIGIBILIDADE DE LICITAÇÃO n.º 75/2025.**

ASS. DOS ARTISTAS TEATRAIS DA REGIAO DE ARAÇATUBA - referente a **CURADORIA DA PROGRAMAÇÃO**



DO FESTARA, embasado no artigo 74, inciso I da Lei 14.133/2021.

SECRETARIA MUNICIPAL DE CULTURA

Araçatuba, 25 de Julho de 2025.

VANESSA CRISTINA MANARELLI

- SECRETÁRIA MUNICIPAL DE CULTURA -



SECRETARIA MUNICIPAL DE ADMINISTRAÇÃO

Licitações e Contratos

Dispensas



Prefeitura Municipal de Araçatuba

CNPJ: 45.511.847/0001-79

Telefone: (18)3607-6500

Endereço: Rua Coelho Neto, 73, Vila São Paulo, Araçatuba - SP, 16.015-920

Ato que Autoriza a Contratação Direta

Dispensa de Licitação - 592/2025

Eletrônica: Não

Processo: 763/2025

Preferências ME/EPP/Equiparadas: Sim

Protocolo Digital: 12.813/2025

Fundamento Legal: Art. 75, II, Lei 14.133/2021

Critério de Julgamento: Menor Preço por Item

Cotação de Preço: 760/2025

Objeto: Manutenção/conserto de autoclave, marca Phoenix, modelo 39209100.

Justificativa: Necessidade de manter a esterilização de material e instrumental cirúrgico para procedimentos médicos e de enfermagem, utilizados nos atendimentos aos paciente atendidos no CES- Auxilium e Pronto-Socorro Municipal e instrumentais utilizados no Banco de Leite Humano.

Valor Estimado: R\$ 3.500,00 (três mil quinhentos reais)

Site da Contratação: www.aracatuba.sp.gov.br/compra-direta

Recebimento das Propostas: 30/07/2025 - 08:00 até 04/08/2025 - 09:00

Unidades Solicitantes

Pedido de Compra: 1492/2025 - 25/07/2025 - 02.20.02 - DEPARTAMENTO DE ASSISTÊNCIA ESPECIALIZADA

A contratação ocorrerá conforme tabela abaixo:

Item/Lote	Descrição	Quantidade	Unidade	Sustentável
1	36701 - MANUTENÇÃO EM AUTOCLAVE PATRIMÔNIO N° 46656	1,0000	SV	Não
Condição de Entrega: DETERMINADO PELA SECRETARIA REQUISITANTE				
Condição de Pagamento: Trinta dias a partir da data da apresentação da fatura				

Araçatuba - SP, 28 de Julho de 2025.



Prefeitura Municipal de Araçatuba

CNPJ: 45.511.847/0001-79

Telefone: (18)3607-6500

Endereço: Rua Coelho Neto, 73, Vila São Paulo, Aracatuba - SP, 16.015-920

Ato que Autoriza a Contratação Direta

Dispensa de Licitação - 593/2025

Eletrônica: Não

Processo: 764/2025

Preferências ME/EPP/Equiparadas: Sim

Protocolo Digital: 12.966/2025

Fundamento Legal: Art. 75, II, Lei 14.133/2021

Critério de Julgamento: Menor Preço por Item

Cotação de Preço: 762/2025

Objeto: Manutenção de câmara de conservação de vacinas

Justificativa: As baterias são essenciais para garantir o controle de temperatura na conservação dos imunobiológicos armazenados na Vigilância, o que é fundamental para a eficácia das doses de vacinas.

Valor Estimado: R\$ 6.600,00 (seis mil seiscentos reais)

Site da Contratação: www.aracatuba.sp.gov.br/compra-direta

Recebimento das Propostas: 30/07/2025 - 08:00 até 04/07/2025 - 09:00

Unidades Solicitantes

Pedido de Compra: 1493/2025 - 25/07/2025 - 02.20.04 - DEPARTAMENTO DE VIGILÂNCIA EPIDEMIOLÓGICA E SANITÁRIA

A contratação ocorrerá conforme tabela abaixo:

Item/Lote	Descrição	Quantidade	Unidade	Sustentável
1	25475 - MANUTENÇÃO DE CÂMARA DE CONSERVAÇÃO DE VACINAS	1,0000	SV	Não
Condição de Entrega: DETERMINADO PELA SECRETARIA REQUISITANTE				
Condição de Pagamento: Trinta dias a partir da data da apresentação da fatura				

Araçatuba - SP, 29 de Julho de 2025.

**Prefeitura Municipal de Araçatuba****CNPJ: 45.511.847/0001-79****Telefone: (18)3607-6500****Endereço: Rua Coelho Neto, 73, Vila São Paulo, Aracatuba - SP, 16.015-920****Ato que Autoriza a Contratação Direta****Dispensa de Licitação - 594/2025****Eletrônica: Sim****Processo: 765/2025****Preferências ME/EPP/Equiparadas: Sim****Fundamento Legal: Art. 75, II, Lei 14.133/2021****Critério de Julgamento: Menor Preço por Item****Cotação de Preço: 764/2025****Objeto: Contratação de uma equipe de jurados para seleção de músicos instrumentistas.****Justificativa: Contratação de empresa especializada para fornecimento de serviço de banca avaliadora para realização da Audição Presencial do Edital de Chamamento Público para a Banda Municipal Bruno Zago, conforme Termo de Referência.****Valor Estimado: R\$ 19.500,00 (dezenove mil quinhentos reais)****Site da Contratação: www.aracatuba.sp.gov.br/compra-direta****Recebimento das Propostas: 30/07/2025 - 08:00 até 04/08/2025 - 09:00****Plataforma Eletrônica: <https://www.aracatuba.sp.gov.br/compra-direta>****Unidades Solicitantes**

Pedido de Compra: 1494/2025 - 25/07/2025 - 02.17.01 - GABINETE DA SECRETARIA MUNICIPAL DE CULTURA

A contratação ocorrerá conforme tabela abaixo:

Item/Lote	Descrição	Quantidade	Unidade	Sustentável
1	75770 - Contratação de uma equipe de jurados para seleção de músicos instrumentistas.	1,0000	SV	Não
Condição de Entrega: DETERMINADO PELA SECRETARIA REQUISITANTE				
Condição de Pagamento: Trinta dias a partir da data da apresentação da fatura				

Araçatuba - SP, 29 de Julho de 2025.



Prefeitura Municipal de Araçatuba

CNPJ: 45.511.847/0001-79

Telefone: (18)3607-6500

Endereço: Rua Coelho Neto, 73, Vila São Paulo, Aracatuba - SP, 16.015-920

Ato que Autoriza a Contratação Direta

Dispensa de Licitação - 595/2025

Eletrônica: Sim

Processo: 766/2025

Preferências ME/EPP/Equiparadas: Sim

Protocolo Digital: 13.607/2025

Fundamento Legal: Art. 75, I, Lei 14.133/2021

Critério de Julgamento: Menor Preço por Item

Cotação de Preço: 765/2025

Objeto: PRESTAÇÃO DE SERVIÇO PARA INSTALAÇÃO DE CALHAS

Justificativa: Contratação de empresa para reparos em calha/ rufos e pintura na EMEB Selma Maria Trevelin de Jesus

Valor Estimado: R\$ 15.259,58 (quinze mil duzentos e cinquenta e nove reais e cinquenta e oito centavos)

Site da Contratação: www.aracatuba.sp.gov.br/compra-direta

Recebimento das Propostas: 30/07/2025 - 08:00 até 04/08/2025 - 09:00

Unidades Solicitantes

Pedido de Compra: 1498/2025 - 28/07/2025 - 02.21.03 - DEPARTAMENTO DE SERVIÇOS DE APOIO À EDUCAÇÃO

A contratação ocorrerá conforme tabela abaixo:

Item/Lote	Descrição	Unidade	Sustentável
1	75487 - Contratação de empresa para reparos em calha/ rufos e pintura na EMEB Selma Maria Trevelin de Jesus.	SV	Não
Condição de Entrega: DETERMINADO PELA SECRETARIA REQUISITANTE			
Condição de Pagamento: Trinta dias a partir da data da apresentação da fatura			

Araçatuba - SP, 29 de Julho de 2025.



Prefeitura Municipal de Araçatuba

CNPJ: 45.511.847/0001-79

Telefone: (18)3607-6500

Endereço: Rua Coelho Neto, 73, Vila São Paulo, Araçatuba - SP, 16.015-920

Ato que Autoriza a Contratação Direta

Dispensa de Licitação - 596/2025

Eletrônica: Sim

Processo: 767/2025

Preferências ME/EPP/Equiparadas: Sim

Protocolo Digital: 13.620/2025

Fundamento Legal: Art. 75, II, Lei 14.133/2021

Critério de Julgamento: Menor Preço por Item

Cotação de Preço: 766/2025

Objeto: AQUISIÇÃO DE ACESSÓRIOS PARA MÁQUINA DESENTUPIDORA

Justificativa: AQUISIÇÃO DE ACESSÓRIOS PARA MÁQUINA DESENTUPIDORA

Valor Estimado: R\$ 3.815,73 (três mil oitocentos e quinze reais e setenta e três centavos)

Site da Contratação: www.aracatuba.sp.gov.br/compra-direta

Recebimento das Propostas: 30/07/2025 - 08:00 até 04/08/2025 - 09:00

Plataforma Eletrônica: https://www.aracatuba.sp.gov.br/compra-direta

Unidades Solicitantes

Pedido de Compra: 1500/2025 - 28/07/2025 - 02.21.03 - DEPARTAMENTO DE SERVIÇOS DE APOIO À EDUCAÇÃO

A contratação ocorrerá conforme tabela abaixo:

Item/Lote	Descrição	Quantidade	Unidade	Sustentável
1	75775 - Cabos de aço mola para desentupidora de esgoto	6,0000	Un	Não
2	75776 - Desentupidora ponteira espada	1,0000	Un	Não
3	75777 - Desentupidora ponteira Lança 4 lâminas	1,0000	Un	Não
Condição de Entrega: DETERMINADO PELA SECRETARIA REQUISITANTE				
Condição de Pagamento: Trinta dias a partir da data da apresentação da fatura				

Araçatuba - SP, 29 de Julho de 2025.



Aviso de Licitação

PREFEITURA MUNICIPAL DE ARAÇATUBA
AVISO DE LICITAÇÃO

O Município de Araçatuba, por intermédio da Secretaria Municipal de Administração, Divisão de Licitação e Contratos, torna público, por determinação do Senhor Prefeito, o Sr. LUCAS PAVAN ZANATTA, para conhecimento das empresas interessadas, observada a necessária qualificação, que está promovendo, a seguinte licitação de MENOR PREÇO POR ITEM na modalidade PREGÃO ELETRÔNICO:

PREGÃO ELETRÔNICO N.º 058/2025 - REGISTRO DE PREÇOS N.º 046/2025
PROCESSO ADMINISTRATIVO N.º 743/2025 - PROCESSO DIGITAL N.º 13.274/2025
OBJETO: REGISTRO DE PREÇOS PARA EVENTUAIS E FUTURAS AQUISIÇÕES DE MATERIAIS ESCOLARES.
DATAS, LOCAL E HORÁRIOS PARA A APRESENTAÇÃO
RECEBIMENTO DAS PROPOSTAS: Do dia 30/07/2025 até as 08h30min do dia 19/08/2025.
ABERTURA DAS PROPOSTAS: Às 08h31min do dia 19/08/2025.
INÍCIO DA SESSÃO DE DISPUTA POR LANCES: Às 09h00min do dia 19/08/2025.
MODO DE DISPUTA: ABERTO
LOCAL: www.bll.org.br/ "Acesso Identificado no link - licitações".
Para todas as referências de tempo será observado o horário de Brasília (DF).
O Edital será disponibilizado gratuitamente através dos sites: www.aracatuba.sp.gov.br e www.bll.org.br.
SECRETARIA MUNICIPAL DE ADMINISTRAÇÃO - DLC, Araçatuba, 29 de julho de 2025.
OSIEL ARCÂNGELO - DIVISÃO DE LICITAÇÃO E CONTRATOS

PREFEITURA MUNICIPAL DE ARAÇATUBA
COMUNICADO
CONCORRÊNCIA ELETRÔNICA N.º 007/2025

PROCESSO ADMINISTRATIVO N.º 400/2025 - PROCESSO DIGITAL N.º 8.646/2025
O Município de Araçatuba, por meio da Secretaria Municipal de Administração – Divisão de Licitação e Contratos, TORNA PÚBLICO a SUSPENSÃO SINE DIE da realização da sessão pública e a recepção das propostas da licitação supra, que tem por objeto a “CONTRATAÇÃO DE EMPRESA ESPECIALIZADA PARA ATUALIZAÇÃO DO PMGIRS – PLANO MUNICIPAL DE GESTÃO INTEGRADA DE RESÍDUOS SÓLIDOS DO MUNICÍPIO DE ARAÇATUBA-SP”, que ocorreria no dia 04 de agosto de 2025 às 08h31min, através da plataforma eletrônica: www.bll.org.br, tendo em vista a necessidade de readequação.
Araçatuba, 29 de julho de 2025.
OSIEL ARCÂNGELO - DIVISÃO DE LICITAÇÃO E CONTRATOS

PREFEITURA MUNICIPAL DE ARAÇATUBA
COMUNICADO
CONCORRÊNCIA ELETRÔNICA N.º 008/2025

PROCESSO ADMINISTRATIVO N.º 538/2025 - PROCESSO DIGITAL N.º 10.476/2025
O Município de Araçatuba, por meio da Secretaria Municipal de Administração – Divisão de Licitação e Contratos, TORNA PÚBLICO a SUSPENSÃO SINE DIE da realização da sessão pública e a recepção das propostas da licitação supra, que tem por objeto a “CONTRATAÇÃO DE EMPRESA ESPECIALIZADA PARA ELABORAÇÃO DE ESTUDOS TÉCNICOS E LEVANTAMENTOS NECESSÁRIOS PARA LICENCIAMENTO AMBIENTAL DA AMPLIAÇÃO DO ATERRO SANITÁRIO MUNICIPAL”, que ocorreria no dia 01 de agosto de 2025 às 08h31min, através da plataforma eletrônica: www.bll.org.br, tendo em vista a necessidade de readequação.
Araçatuba, 29 de julho de 2025.
OSIEL ARCÂNGELO - DIVISÃO DE LICITAÇÃO E CONTRATOS

PREFEITURA MUNICIPAL DE ARAÇATUBA
PREGÃO ELETRÔNICO N.º 041/2025 - REGISTRO DE PREÇOS N.º 033/2025
PROCESSO ADMINISTRATIVO N.º 573/2025 - PROCESSO DIGITAL N.º 11.202/2025
COMUNICADO

O MUNICÍPIO DE ARAÇATUBA através da Secretaria Municipal de Administração, Divisão de Licitação e Contratos, TORNA PÚBLICO, a todos os interessados a RETIFICAÇÃO DO PRAZO DE ENTREGA do Pregão Eletrônico supra, destinado ao REGISTRO FORMAL DE PREÇOS PARA EVENTUAIS E FUTURAS AQUISIÇÕES DE COMPUTADORES E TABLETS.
Na oportunidade informamos que o prazo para recebimento das propostas, será até as 08h30min do dia 20 de agosto de 2025, na plataforma www.bll.org.br.
Permanecem inalteradas e ratificadas as demais informações que não foram atingidas por este comunicado.
Araçatuba, 29 de julho de 2025.
OSIEL ARCÂNGELO - Divisão de Licitação e Contratos



Ratificação



Prefeitura Municipal de Araçatuba

CNPJ: 45.511.847/0001-79

Telefone: (18)3607-6500

Endereço: Rua Coelho Neto, 73, Vila São Paulo, Araçatuba - SP, 16.015-920

TERMO DE RATIFICAÇÃO

Modalidade: 85/2025 - Inexigibilidade de Licitação

Processo: 756/2025

Data da Formalização: 25/07/2025

Protocolo Digital: 13.344/2025

Objeto: CONTRATAÇÃO DE APRESENTAÇÃO ARTISTICA DE GUILHERME HELD - MIA 2025

Fundamento Legal: Art. 74, II, Lei 14.133/2021

Ratificação: 2

Data da Ratificação: 28/07/2025

O PREFEITO do (a) Prefeitura Municipal de Araçatuba, no uso de suas atribuições, em conformidade com o fundamento da contratação e o parecer jurídico, vem através do presente, RATIFICAR e AUTORIZAR a contratação dos seguintes itens ao (s) fornecedor (s) detentore (s) da proposta mais vantajosa:

Fornecedor: 43843 - 18.360.642 ANGELICA DE CARVALHO PEREIRA					Documento: 18.360.642/0001-67	
Item	Descrição	Quantidade	Unidade	Marca	Valor Unitário	Valor Total
1	49250 - CONTRATAÇÃO DE	1,0000	SV		5.000,0000	5.000,00
Total do Fornecedor:					5.000,00	5.000,00
Total da Ratificação:					5.000,00	5.000,00
Valor total ratificado por extenso: Cinco mil reais						

Em cumprimento ao disposto Inciso VIII do Art. 72 da Lei 14.133/2021 e em consonância Parágrafo Único do Art. 72 da Lei mencionada anteriormente, DETERMINAR a publicação da presente ratificação, para que produza os efeitos legais.

Araçatuba - SP, 28 de Julho de 2025.



Prefeitura Municipal de Araçatuba

CNPJ: 45.511.847/0001-79

Telefone: (18)3607-6500

Endereço: Rua Coelho Neto, 73, Vila São Paulo, Araçatuba - SP, 16.015-920

TERMO DE RATIFICAÇÃO

Modalidade: 86/2025 - Inexigibilidade de Licitação

Processo: 758/2025

Data da Formalização: 25/07/2025

Protocolo Digital: 13.349/2025

Objeto: CONTRATAÇÃO DE APRESENTAÇÃO ARTISTICA DE IVAN VILELA - MIA 2025

Fundamento Legal: Art. 74, II, Lei 14.133/2021

Ratificação: 1

Data da Ratificação: 28/07/2025

O PREFEITO do (a) Prefeitura Municipal de Araçatuba, no uso de suas atribuições, em conformidade com o fundamento da contratação e o parecer jurídico, vem através do presente, RATIFICAR e AUTORIZAR a contratação dos seguintes itens ao (s) fornecedor (s) detentore (s) da proposta mais vantajosa:

Fornecedor: 43844 - 52.185.771 VIVIANE DA SILVA LOPES		Documento: 52.185.771/0001-02				
Item	Descrição	Quantidade	Unidade	Marca	Valor Unitário	Valor Total
1	49250 - CONTRATAÇÃO DE	1,0000	SV		8.000,0000	8.000,00
Total do Fornecedor:						8.000,00
Total da Ratificação:						8.000,00
Valor total ratificado por extenso: Oito mil reais						

Em cumprimento ao disposto Inciso VIII do Art. 72 da Lei 14.133/2021 e em consonância Parágrafo Único do Art. 72 da Lei mencionada anteriormente, DETERMINAR a publicação da presente ratificação, para que produza os efeitos legais.

Araçatuba - SP, 28 de Julho de 2025.



Prefeitura Municipal de Araçatuba

CNPJ: 45.511.847/0001-79

Telefone: (18)3607-6500

Endereço: Rua Coelho Neto, 73, Vila São Paulo, Aracatuba - SP, 16.015-920

TERMO DE RATIFICAÇÃO

Modalidade: 87/2025 - Inexigibilidade de Licitação

Processo: 760/2025

Data da Formalização: 25/07/2025

Protocolo Digital: 13.340/2025

Objeto: CONTRATAÇÃO DE APRESENTAÇÃO ARTISTICA DE CELSO VEAGNOLI - MIA 2025

Fundamento Legal: Art. 74, II, Lei 14.133/2021

Ratificação: 1

Data da Ratificação: 28/07/2025

O PREFEITO do (a) Prefeitura Municipal de Araçatuba, no uso de suas atribuições, em conformidade com o fundamento da contratação e o parecer jurídico, vem através do presente, RATIFICAR e AUTORIZAR a contratação dos seguintes itens ao (s) fornecedor (s) detentore (s) da proposta mais vantajosa:

Fornecedor: 43845 - CELSO VEAGNOLI 06164365805				Documento: 47.214.418/0001-65		
Item	Descrição	Quantidade	Unidade	Marca	Valor Unitário	Valor Total
1	49250 - CONTRATAÇÃO DE	1,0000	SV		4.000,0000	4.000,00
Total do Fornecedor:						4.000,00
Total da Ratificação:						4.000,00
Valor total ratificado por extenso:						Quatro mil reais

Em cumprimento ao disposto Inciso VIII do Art. 72 da Lei 14.133/2021 e em consonância Parágrafo Único do Art. 72 da Lei mencionada anteriormente, DETERMINAR a publicação da presente ratificação, para que produza os efeitos legais.


Araçatuba - SP, 28 de Julho de 2025.



SECRETARIA MUNICIPAL DA FAZENDA

Contas Públicas e Instrumentos de Gestão Fiscal

Demonstrativo de Aplicação no FUNDEB

 Prefeitura Municipal de Araçatuba Quadro 5 - Aplicação com Recursos do FUNDEB		Município: ARAÇATUBA						
Período: 2º Trimestre / 2025		RECEITAS DO FUNDEB		RETENÇÕES AO FUNDEB				
	Previsão Atualizada	Arrecadação até o período	Prev. Atualizada Para o Exercício		Retido Até o Período			
Impostos e Transferências de Impostos - Principal (I)	154.777.158,99	70.629.954,05	89.891.352,71		45.467.395,83			
Impostos e Transferências de Impostos - Rendimentos de Aplicação Financeira (II)	2.067.986,39	384.704,50						
Complementação da União - VAAF - Principal (III)	-	-						
Complementação da União - VAAF - Rendimentos de Aplicação Financeira (IV)	-	-						
Complementação da União - VAAT - Principal (V)	-	-						
Complementação da União - VAAT - Rendimentos de Aplicação Financeira (VI)	-	-						
Complementação da União - VAAR - Principal (VII)	657.165,65	728.612,58						
Complementação da União - VAAR - Rendimentos de Aplicação Financeiras (VIII)	600,00	13.744,89						
TOTAL (I+II+III+IV+V+VI+VII+VIII)	157.502.911,03	71.757.016,02						
APLICAÇÃO MÍNIMA - PROFISSIONAIS DA EDUCAÇÃO BÁSICA								
Receitas FUNDEB, exceto Complementação da União VAAR (I+II+III+IV+V+VI)	156.845.145,38	71.014.658,55						
PROFISSIONAIS DA EDUCAÇÃO BÁSICA* (70% DO TOTAL, exceto Complementação da União VAAR)	109.791.601,77	49.710.260,99						
DESPESAS COM RECURSOS DO FUNDEB								
	Dotação Atualizada (para o exercício)		Despesa Empenhada (até o Período)		Despesa Liquidada (até o Período)		Despesa Paga (até o Período)	
	Valor	%	Valor	%	Valor	%	Valor	%
DESPESAS TOTAIS								
TOTAL (min.90%)*	157.502.911,03	100,00%	71.384.500,53	99,48%	68.743.508,52	95,80%	66.755.022,19	93,03%
PROFISSIONAIS DA EDUCAÇÃO BÁSICA* - exceto Complementação da União VAAR (min. 70%)	124.094.082,00	78,79%	58.129.299,47	81,01%	58.129.299,47	81,01%	56.363.175,58	78,55%
PROFISSIONAIS DA EDUCAÇÃO BÁSICA* - Complementação da União VAAR	-	0,00%	-	0,00%	-	0,00%	-	0,00%
OUTRAS	33.408.829,03		13.255.201,06		10.614.209,05		10.391.846,61	
*No percentual de aplicação dos profissionais da educ. básica não são considerados na base de cálculo os valores relativos à Complementação da União VAAR, conforme Art. 26 da Lei 14.133/2020								
**No percentual de aplicação dos recursos do FUNDEB são considerados na base de cálculo os valores relativos à Complementação da União, conforme § 3º do Art. 25 da Lei 14.133/2020								
DEDUÇÕES								
PROFISSIONAIS DA EDUCAÇÃO BÁSICA* - exceto Comp. da União VAAR								
(-) Desp. c/Aposent. (3190.01.00)			0,00	0,00%	0,00	0,00%	0,00	0,00%
(-) Desp. c/Pensões (3190.03.00)			0,00	0,00%	0,00	0,00%	0,00	0,00%
(-) Outras Despesas com Inativos			0,00	0,00%	0,00	0,00%	0,00	0,00%
PROFISSIONAIS DA EDUCAÇÃO BÁSICA* - Complementação da União VAAR								
(-) Desp. c/Aposent. (3190.01.00)			0,00	0,00%	0,00	0,00%	0,00	0,00%
(-) Desp. c/Pensões (3190.03.00)			0,00	0,00%	0,00	0,00%	0,00	0,00%
(-) Outras Despesas com Inativos			0,00	0,00%	0,00	0,00%	0,00	0,00%
OUTRAS								
(-) Desp. c/Aposent. (3190.01.00)			0,00	0,00%	0,00	0,00%	0,00	0,00%
(-) Desp. c/Pensões (3190.03.00)			0,00	0,00%	0,00	0,00%	0,00	0,00%
(-) Outras Despesas com Inativos			0,00	0,00%	0,00	0,00%	0,00	0,00%
DESPESAS LIQUIDAS								
TOTAL (min.90%)*			71.384.500,53	99,48%	68.743.508,52	95,80%	66.755.022,19	93,03%
PROFISSIONAIS DA EDUCAÇÃO BÁSICA* - exceto Comp. da União VAAR (min. 70%)			58.129.299,47	81,01%	58.129.299,47	81,01%	56.363.175,58	78,55%
PROFISSIONAIS DA EDUCAÇÃO BÁSICA* - Complementação da União VAAR			0,00	0,00%	0,00	0,00%	0,00	0,00%
OUTRAS			13.255.201,06		10.614.209,05		10.391.846,61	
Recursos recebidos a título de Complementação da União VAAT - Aplicação em Despesas de Capital - art. 27 Lei 14.113/2020								
Total da Complementação da União VAAT arrecadado			0,00					
Percentual mínimo de aplicação - Despesa de Capital			15%					
			Despesa Empenhada		Despesa Liquidada		Despesa Paga	
Complementação da União VAAT - Despesas de Capital			0,00	0,00%	0,00	0,00%	0,00	0,00%
Recursos recebidos a título de Complementação da União VAAT - Aplicação em Educação Infantil - art. 28, caput e art. 28, parágrafo único, da Lei 14.113/2020								
Percentual mínimo de aplicação - Educação Infantil								
			Despesa Empenhada		Despesa Liquidada		Despesa Paga	
Complementação da União VAAT			0,00	0,00%	0,00	0,00%	0,00	0,00%
Heloisa Helena Vieira de Melo Secretária Municipal de Educação		Lucas Pavan Zanatta Prefeito Municipal		Alesson Neres de Oliveira Contador: CRC 1SP-347311/O-9		Leonardo Martins Siqueira Diretor do Controle e Gastos		

Este documento é cópia do original, assinado digitalmente por MUNICÍPIO DE ARAÇATUBA (CNPJ 45511847000179) em 30/07/2025 às 08:39:16 (GMT -03:00).


Para conferir o original, acesse: https://www.dioe.com.br/verificador/fat/a-ac11-44df6-86c8-0c



RECEITA DE IMPOSTOS		APLICAÇÃO MÍNIMA CONSTITUCIONAL						
		Previsão Atualizada	Arrecadação até o Período	TOTAL (25%)	Para o exercício (Prev. Atualizada)	Até o Período (Arrecadação)		
Próprios	269.906.550,42	146.702.133,79		183.177.564,16	93.486.140,02			
Transferências da União	174.468.595,54	75.313.124,43						
Transferências do Estado	288.335.110,68	151.929.301,84						
Total	732.710.256,64	373.944.560,06						
Retenções do FUNDEB	89.891.352,71	45.470.828,52						
Receitas Líquidas	642.818.903,93	328.473.731,54						
DESPESAS PRÓPRIAS EM EDUCAÇÃO								
	Dotação Atualizada o Exercício		Despesa Empenhada o Período		Despesa Liquidada (Até o Período)		Despesa Paga o Período	
	Valor	%	Valor	%	Valor	%	Valor	%
DESPESAS TOTAIS								
TOTAL	190.034.121,72	25,94%	107.535.247,22	28,76%	94.537.197,82	25,28%	91.018.106,41	24,34%
ENSINO FUNDAMENTAL	62.306.954,92	8,50%	40.598.203,81	10,86%	31.317.674,74	8,37%	29.237.506,39	7,82%
EDUCAÇÃO INFANTIL	37.835.814,09	5,16%	21.466.214,89	5,74%	17.748.694,56	4,75%	16.309.771,50	4,36%
RETENÇÕES AO FUNDEB	89.891.352,71	12,27%	45.470.828,52	12,16%	45.470.828,52	12,16%	45.470.828,52	12,16%
DEDUÇÕES								
ENSINO FUNDAMENTAL			-	0,00%	-	0,00%	-	0,00%
(-) Ganhos de Aplicações Financeiras			-	0,00%	-	0,00%	-	0,00%
EDUCAÇÃO INFANTIL			- 198.757,78	-0,05%	- 198.757,78	-0,05%	- 198.757,78	-0,05%
(-) Ganhos de Aplicações Financeiras			- 198.757,78	-0,05%	- 198.757,78	-0,05%	- 198.757,78	-0,05%
FUNDEB RETIDO E NÃO APLICADO			-	0,00%	-	0,00%	-	0,00%
DESPESAS LÍQUIDAS								
ENSINO FUNDAMENTAL			40.598.203,81	10,86%	31.317.674,74	8,37%	29.237.506,39	7,82%
EDUCAÇÃO INFANTIL			21.267.457,11	5,69%	17.549.936,78	4,69%	16.111.013,72	4,31%
RETENÇÕES AO FUNDEB			45.470.828,52	12,16%	45.470.828,52	12,16%	45.470.828,52	12,16%
TOTAL			107.336.489,44	28,70%	94.338.440,04	25,23%	90.819.348,63	24,29%
Heloisa Helena Vieira de Melo Secretária Municipal de Educação		Lucas Pavan Zanatta Prefeito Municipal		Alesson Neres de Oliveira Contador: CRC 1SP-347311/O-9		Leonardo Martins Siqueira Diretor do Controle e Gastos		




Relatório Resumido da Execução Orçamentária

 <p>Sistema de Informações Contábeis e Fiscais do Setor Público Brasileiro TESOURO NACIONAL</p>	Relatório Resumido de Execução Orçamentária
	Prefeitura Municipal de Araçatuba - SP (Poder Executivo)
	Orçamentos Fiscal e da Seguridade Social
	CNPJ:
	Exercício: 2025
	Período de referência: 3º bimestre

RREO-Anexo 01 | Tabela 1.0 - Balanço Orçamentário

Receitas Orçamentárias	Estágios da Receita Orçamentária							SALDO (a-c)
	PREVISÃO INICIAL	PREVISÃO ATUALIZADA (a)	RECEITAS REALIZADAS					
			No Bimestre (b)	% (b/a)	Até o Bimestre (c)	% (c/a)		
Receitas Orçamentárias	-	-	-	-	-	-	-	-
RECEITAS (EXCETO INTRA-ORÇAMENTÁRIAS) (I)	1.111.061.380,93	1.133.660.010,89	160.382.415,49	14,15	534.946.823,88	47,19	598.713.187,01	
RECEITAS CORRENTES	1.053.870.156,12	1.063.530.696,32	155.340.374,96	14,61	522.993.661,55	49,18	540.537.034,77	
IMPOSTOS, TAXAS E CONTRIBUIÇÕES DE MELHORIA	319.937.327,63	319.937.327,63	51.693.802,36	16,16	173.961.607,17	54,37	145.975.720,46	
Impostos	270.046.550,42	270.046.550,42	45.021.294,62	16,67	146.825.391,77	54,37	123.221.158,65	
Taxas	49.662.479,17	49.662.479,17	6.670.690,30	13,43	27.131.570,15	54,63	22.530.909,02	
Contribuição de Melhoria	228.298,04	228.298,04	1.817,44	0,80	4.645,25	2,03	223.652,79	
CONTRIBUIÇÕES	13.969.227,72	13.969.227,72	2.923.323,82	20,93	9.787.078,92	70,06	4.182.148,80	
Contribuições Sociais	0,00	0,00	0,00	0,00	0,00	0,00	0,00	
Contribuições Econômicas	0,00	0,00	0,00	0,00	0,00	0,00	0,00	
Contribuições para Entidades Privadas de Serviço Social e de Formação Profissional	0,00	0,00	0,00	0,00	0,00	0,00	0,00	
Contribuição para o Custeio do Serviço de Iluminação Pública	13.969.227,72	13.969.227,72	2.923.323,82	20,93	9.787.078,92	70,06	4.182.148,80	
RECEITA PATRIMONIAL	24.304.937,49	29.450.243,73	4.387.064,90	14,90	11.023.628,21	37,43	18.426.615,52	
Exploração do Patrimônio Imobiliário do Estado	702.970,48	702.970,48	24.912,00	3,54	85.203,54	12,12	617.766,94	
Valores Mobiliários	23.601.967,01	28.747.273,25	4.362.152,90	15,17	10.938.424,67	38,05	17.808.848,58	
Delegação de Serviços Públicos Mediante Concessão, Permissão, Autorização ou Licença	0,00	0,00	0,00	0,00	0,00	0,00	0,00	
Exploração de Recursos Naturais	0,00	0,00	0,00	0,00	0,00	0,00	0,00	
Exploração do Patrimônio Intangível	0,00	0,00	0,00	0,00	0,00	0,00	0,00	
Cessão de Direitos	0,00	0,00	0,00	0,00	0,00	0,00	0,00	
Demais Receitas Patrimoniais	0,00	0,00	0,00	0,00	0,00	0,00	0,00	
RECEITA AGROPECUÁRIA	0,00	0,00	0,00	0,00	0,00	0,00	0,00	
RECEITA INDUSTRIAL	0,00	0,00	0,00	0,00	0,00	0,00	0,00	
RECEITA DE SERVIÇOS	9.135.435,00	9.135.435,00	1.506.213,86	16,49	4.573.656,92	50,07	4.561.778,08	
Serviços Administrativos e Comerciais Gerais	9.135.435,00	9.135.435,00	1.506.213,86	16,49	4.573.656,92	50,07	4.561.778,08	
Serviços e Atividades Referentes à Navegação e ao Transporte	0,00	0,00	0,00	0,00	0,00	0,00	0,00	
Serviços e Atividades Referentes à Saúde	0,00	0,00	0,00	0,00	0,00	0,00	0,00	
Serviços e Atividades Financeiras	0,00	0,00	0,00	0,00	0,00	0,00	0,00	
Outros Serviços	0,00	0,00	0,00	0,00	0,00	0,00	0,00	
TRANSFERÊNCIAS CORRENTES	648.080.087,66	652.595.321,62	89.392.477,07	13,70	308.289.373,63	47,24	344.305.947,99	
Transferências da União e de suas Entidades	242.954.272,42	242.954.272,42	36.424.986,85	14,99	106.832.847,68	43,97	136.121.424,74	
Transferências dos Estados e do Distrito Federal e de suas Entidades	248.578.685,30	253.093.919,26	32.866.765,09	12,99	130.750.677,91	51,66	122.343.241,35	
Transferências dos Municípios e de suas Entidades	0,00	0,00	0,00	0,00	0,00	0,00	0,00	
Transferências de Instituições Privadas	0,00	0,00	0,00	0,00	0,00	0,00	0,00	
Transferências de Outras Instituições Públicas	154.777.158,99	154.777.158,99	20.072.218,19	12,97	70.629.954,05	45,63	84.147.204,94	
Transferências do Exterior	0,00	0,00	0,00	0,00	0,00	0,00	0,00	
Demais Transferências Correntes	1.769.970,95	1.769.970,95	28.506,94	1,61	75.893,99	4,29	1.694.076,96	
OUTRAS RECEITAS CORRENTES	38.443.140,62	38.443.140,62	5.437.492,95	14,14	15.358.316,70	39,95	23.084.823,92	
Multas Administrativas, Contratuais e Judiciais	12.317.652,30	12.317.652,30	991.540,45	8,05	3.312.569,72	26,89	9.005.082,58	
Indenizações, Restituições e Ressarcimentos	4.935.050,69	4.935.050,69	88.664,23	1,80	381.241,53	7,73	4.553.809,16	
Bens, Direitos e Valores Incorporados ao Patrimônio Público	0,00	0,00	0,00	0,00	0,00	0,00	0,00	
Multas e Juros de Mora das Receitas de Capital	0,00	0,00	0,00	0,00	0,00	0,00	0,00	
Demais Receitas Correntes	21.190.437,63	21.190.437,63	4.357.288,27	20,56	11.664.505,45	55,05	9.525.932,18	




 <p>Sistema de Informações Contábeis e Fiscais do Setor Público Brasileiro TESOURO NACIONAL</p>	Relatório Resumido de Execução Orçamentária
	Prefeitura Municipal de Araçatuba - SP (Poder Executivo)
	Orçamentos Fiscal e da Seguridade Social
	CNPJ:
	Exercício: 2025
Período de referência: 3º bimestre	

Receitas Orçamentárias	Estágios da Receita Orçamentária							SALDO (a-c)
	PREVISÃO INICIAL	PREVISÃO ATUALIZADA (a)	RECEITAS REALIZADAS					
			No Bimestre (b)	% (b/a)	Até o Bimestre (c)	% (c/a)		
RECEITAS DE CAPITAL	57.191.224,81	70.129.314,57	5.042.040,53	7,19	11.953.162,33	17,04	58.176.152,24	
OPERAÇÕES DE CRÉDITO	11.827.786,00	11.827.786,00	1.624.869,03	13,74	7.745.534,65	65,49	4.082.251,35	
Operações de Crédito - Mercado Interno	11.827.786,00	11.827.786,00	1.624.869,03	13,74	7.745.534,65	65,49	4.082.251,35	
Operações de Crédito - Mercado Externo	0,00	0,00	0,00	0,00	0,00	0,00	0,00	
ALIENAÇÃO DE BENS	10.684.538,05	10.684.538,05	171.000,50	1,60	513.001,50	4,80	10.171.536,55	
Alienação de Bens Móveis	114.400,00	114.400,00	0,00	0,00	0,00	0,00	114.400,00	
Alienação de Bens Imóveis	10.570.138,05	10.570.138,05	171.000,50	1,62	513.001,50	4,85	10.057.136,55	
Alienação de Bens Intangíveis	0,00	0,00	0,00	0,00	0,00	0,00	0,00	
AMORTIZAÇÕES DE EMPRÉSTIMOS	0,00	0,00	0,00	0,00	0,00	0,00	0,00	
TRANSFERÊNCIAS DE CAPITAL	34.678.900,76	47.616.990,52	3.246.171,00	6,82	3.694.626,18	7,76	43.922.364,34	
Transferências da União e de suas Entidades	16.593.896,97	29.531.986,73	2.876.171,00	9,74	3.114.626,18	10,55	26.417.360,55	
Transferências dos Estados e do Distrito Federal e de suas Entidades	18.085.003,79	18.085.003,79	370.000,00	2,05	580.000,00	3,21	17.505.003,79	
Transferências dos Municípios e de suas Entidades	0,00	0,00	0,00	0,00	0,00	0,00	0,00	
Transferências de Instituições Privadas	0,00	0,00	0,00	0,00	0,00	0,00	0,00	
Transferências de Outras Instituições Públicas	0,00	0,00	0,00	0,00	0,00	0,00	0,00	
Transferências do Exterior	0,00	0,00	0,00	0,00	0,00	0,00	0,00	
Demais Transferências de Capital	0,00	0,00	0,00	0,00	0,00	0,00	0,00	
OUTRAS RECEITAS DE CAPITAL	0,00	0,00	0,00	0,00	0,00	0,00	0,00	
Integralização do Capital Social	0,00	0,00	0,00	0,00	0,00	0,00	0,00	
Remuneração das Disponibilidades do Tesouro	0,00	0,00	0,00	0,00	0,00	0,00	0,00	
Resgate de Títulos do Tesouro	0,00	0,00	0,00	0,00	0,00	0,00	0,00	
Demais Receitas de Capital	0,00	0,00	0,00	0,00	0,00	0,00	0,00	
RECEITAS (INTRA-ORÇAMENTÁRIAS) (II)	14.455.000,00	14.455.000,00	2.717.726,10	18,80	7.490.961,34	51,82	6.964.038,66	
SUBTOTAL DAS RECEITAS (III) = (I + II)	1.125.516.380,93	1.148.115.010,89	163.100.141,59	14,21	542.437.785,22	47,25	605.677.225,67	
OPERAÇÕES DE CRÉDITO/REFINANCIAMENTO (IV)	0,00	0,00	0,00	0,00	0,00	0,00	0,00	
Operações de Crédito - Mercado Interno	0,00	0,00	0,00	0,00	0,00	0,00	0,00	
Mobiliária	0,00	0,00	0,00	0,00	0,00	0,00	0,00	
Contratual	0,00	0,00	0,00	0,00	0,00	0,00	0,00	
Operações de Crédito - Mercado Externo	0,00	0,00	0,00	0,00	0,00	0,00	0,00	
Mobiliária	0,00	0,00	0,00	0,00	0,00	0,00	0,00	
Contratual	0,00	0,00	0,00	0,00	0,00	0,00	0,00	
TOTAL DAS RECEITAS (V) = (III + IV)	1.125.516.380,93	1.148.115.010,89	163.100.141,59	14,21	542.437.785,22	47,25	605.677.225,67	
DÉFICIT (VI)								
TOTAL COM DÉFICIT (VII) = (V + VI)	1.125.516.380,93	1.148.115.010,89	163.100.141,59	14,21	542.437.785,22	47,25		
SALDOS DE EXERCÍCIOS ANTERIORES	0,00	53.778.918,72			0,00			
Recursos Arrecadados em Exercícios Anteriores - RPPS	0,00	0,00						
Superávit Financeiro Utilizado para Créditos Adicionais		53.778.918,72			0,00			

RREO-Anexo 01 | Tabela 1.0 - Balanço Orçamentário

Despesas Orçamentárias	Estágios da Despesa Orçamentária									
	DOTAÇÃO INICIAL (d)	DOTAÇÃO ATUALIZADA (e)	DESPESAS EMPENHADAS NO BIMESTRE	DESPESAS EMPENHADAS ATÉ O BIMESTRE (f)	SALDO (g) = (e-f)	DESPESAS LIQUIDADAS NO BIMESTRE	DESPESAS LIQUIDADAS ATÉ O BIMESTRE (h)	SALDO (i) = (e-h)	DESPESAS PAGAS ATÉ O BIMESTRE (j)	INSCRITAS EM RESTOS A PAGAR NÃO PROCESSADOS (k)
Despesas Orçamentárias	-	-	-	-	-	-	-	-	-	-
DESPESAS (EXCETO INTRA-ORÇAMENTÁRIAS) (VIII)	1.111.061.380,93	1.187.438.929,61	154.679.316,05	687.718.975,26	499.719.954,35	178.214.392,27	473.196.846,76	714.242.082,85	450.377.191,32	0,00




 <p>Sistema de Informações Contábeis e Fiscais do Setor Público Brasileiro TESOURO NACIONAL</p>	Relatório Resumido de Execução Orçamentária
	Prefeitura Municipal de Araçatuba - SP (Poder Executivo)
	Orçamentos Fiscal e da Seguridade Social
	CNPJ:
	Exercício: 2025
Período de referência: 3º bimestre	

Despesas Orçamentárias	Estágios da Despesa Orçamentária									
	DOTAÇÃO INICIAL (d)	DOTAÇÃO ATUALIZADA (e)	DESPESAS EMPENHADAS NO BIMESTRE	DESPESAS EMPENHADAS ATÉ O BIMESTRE (f)	SALDO (g) = (e-f)	DESPESAS LIQUIDADAS NO BIMESTRE	DESPESAS LIQUIDADAS ATÉ O BIMESTRE (h)	SALDO (i) = (e-h)	DESPESAS PAGAS ATÉ O BIMESTRE (j)	INSCRITAS EM RESTOS A PAGAR NÃO PROCESSADOS (k)
DESPESAS CORRENTES	971.093.076,99	1.042.921.245,55	137.004.621,03	630.254.532,48	412.666.713,07	170.267.667,55	456.956.818,78	585.964.426,77	434.591.728,89	0,00
PESSOAL E ENCARGOS SOCIAIS	473.604.733,98	475.573.062,27	75.711.032,02	213.711.107,56	261.861.954,71	75.964.279,73	213.173.809,12	262.399.253,15	207.773.672,53	
JUROS E ENCARGOS DA DÍVIDA	5.874.892,55	5.874.892,55	0,00	5.437.250,00	437.642,55	1.610.919,56	3.303.664,15	2.571.228,40	3.303.664,15	
OUTRAS DESPESAS CORRENTES	491.613.450,46	561.473.290,73	61.293.589,01	411.106.174,92	150.367.115,81	92.692.468,26	240.479.345,51	320.993.945,22	223.514.392,21	
DESPESAS DE CAPITAL	119.280.903,41	133.994.242,91	17.674.695,02	57.464.442,78	76.529.800,13	7.946.724,72	16.240.027,98	117.754.214,93	15.785.462,43	0,00
INVESTIMENTOS	92.838.742,96	107.552.082,46	17.674.695,02	37.369.142,78	70.182.939,68	4.656.190,11	6.393.087,67	101.158.994,79	5.938.522,12	
INVERSÕES FINANCEIRAS	0,00	0,00	0,00	0,00	0,00	0,00	0,00	0,00	0,00	
AMORTIZAÇÃO DA DÍVIDA	26.442.160,45	26.442.160,45	0,00	20.095.300,00	6.346.860,45	3.290.534,61	9.846.940,31	16.595.220,14	9.846.940,31	
RESERVA DE CONTINGÊNCIA	20.687.400,53	10.523.441,15			10.523.441,15			10.523.441,15		
DESPESAS (INTRA-ORÇAMENTÁRIAS) (IX)	14.455.000,00	14.455.000,00	0,00	14.200.000,00	255.000,00	2.768.824,23	7.490.961,34	6.964.038,66	7.490.961,34	
SUBTOTAL DAS DESPESAS (X) = (VIII + IX)	1.125.516.380,93	1.201.893.929,61	154.679.316,05	701.918.975,26	499.974.954,35	180.983.216,50	480.687.808,10	721.206.121,51	457.868.152,66	0,00
AMORTIZAÇÃO DA DÍVIDA / REFINANCIAMENTO (XI)	0,00	0,00	0,00	0,00	0,00	0,00	0,00	0,00	0,00	0,00
Amortização da Dívida Interna	0,00	0,00	0,00	0,00	0,00	0,00	0,00	0,00	0,00	0,00
Dívida Mobiliária	0,00	0,00	0,00	0,00	0,00	0,00	0,00	0,00	0,00	0,00
Dívida Contratual	0,00	0,00	0,00	0,00	0,00	0,00	0,00	0,00	0,00	0,00
Amortização da Dívida Externa	0,00	0,00	0,00	0,00	0,00	0,00	0,00	0,00	0,00	0,00
Dívida Mobiliária	0,00	0,00	0,00	0,00	0,00	0,00	0,00	0,00	0,00	0,00
Dívida Contratual	0,00	0,00	0,00	0,00	0,00	0,00	0,00	0,00	0,00	0,00
TOTAL DAS DESPESAS (XII) = (X + XI)	1.125.516.380,93	1.201.893.929,61	154.679.316,05	701.918.975,26	499.974.954,35	180.983.216,50	480.687.808,10	721.206.121,51	457.868.152,66	0,00
SUPERÁVIT (XIII)				-169.272.896,25			51.958.270,91		74.777.926,35	
TOTAL COM SUPERÁVIT (XIV) = (XII + XIII)	1.125.516.380,93	1.201.893.929,61	154.679.316,05	532.646.079,01		180.983.216,50	532.646.079,01		532.646.079,01	0,00
RESERVA DO RPPS	0,00	0,00			0,00			0,00		

RREO-Anexo 01 | Tabela 1.0 - Balanço Orçamentário


Receitas Intra-Orçamentárias	Estágios da Receita Intra-Orçamentária						SALDO (a-c)
	PREVISÃO INICIAL	PREVISÃO ATUALIZADA (a)	RECEITAS REALIZADAS			% (c/a)	
			No Bimestre (b)	% (b/a)	Até o Bimestre (c)		
Receitas Intra-Orçamentárias	-	-	-	-	-	-	-
RECEITAS (INTRA-ORÇAMENTÁRIAS) (II)	14.455.000,00	14.455.000,00	2.717.726,10	18,80	7.490.961,34	51,82	6.964.038,66
RECEITAS CORRENTES	14.455.000,00	14.455.000,00	2.717.726,10	18,80	7.490.961,34	51,82	6.964.038,66
IMPOSTOS, TAXAS E CONTRIBUIÇÕES DE MELHORIA	0,00	0,00	0,00	0,00	0,00	0,00	0,00
Impostos	0,00	0,00	0,00	0,00	0,00	0,00	0,00
Taxas	0,00	0,00	0,00	0,00	0,00	0,00	0,00
Contribuição de Melhoria	0,00	0,00	0,00	0,00	0,00	0,00	0,00
CONTRIBUIÇÕES	0,00	0,00	0,00	0,00	0,00	0,00	0,00
Contribuições Sociais	0,00	0,00	0,00	0,00	0,00	0,00	0,00
Contribuições Econômicas	0,00	0,00	0,00	0,00	0,00	0,00	0,00
Contribuições para Entidades Privadas de Serviço Social e de Formação Profissional	0,00	0,00	0,00	0,00	0,00	0,00	0,00
Contribuição para o Custeio do Serviço de Iluminação Pública	0,00	0,00	0,00	0,00	0,00	0,00	0,00
RECEITA PATRIMONIAL	0,00	0,00	0,00	0,00	0,00	0,00	0,00
Exploração do Patrimônio Imobiliário do Estado	0,00	0,00	0,00	0,00	0,00	0,00	0,00
Valores Mobiliários	0,00	0,00	0,00	0,00	0,00	0,00	0,00
Delegação de Serviços Públicos Mediante Concessão, Permissão, Autorização ou Licença	0,00	0,00	0,00	0,00	0,00	0,00	0,00
Exploração de Recursos Naturais	0,00	0,00	0,00	0,00	0,00	0,00	0,00



 <p>Sistema de Informações Contábeis e Fiscais do Setor Público Brasileiro TESOURO NACIONAL</p>	Relatório Resumido de Execução Orçamentária
	Prefeitura Municipal de Araçatuba - SP (Poder Executivo)
	Orçamentos Fiscal e da Seguridade Social
	CNPJ:
	Exercício: 2025
	Período de referência: 3º bimestre

Receitas Intra-Orçamentárias	Estágios da Receita Intra-Orçamentária							SALDO (a-c)
	PREVISÃO INICIAL	PREVISÃO ATUALIZADA (a)	RECEITAS REALIZADAS					
			No Bimestre (b)	% (b/a)	Até o Bimestre (c)	% (c/a)		
Exploração do Patrimônio Intangível	0,00	0,00	0,00	0,00	0,00	0,00	0,00	0,00
Cessão de Direitos	0,00	0,00	0,00	0,00	0,00	0,00	0,00	0,00
Demais Receitas Patrimoniais	0,00	0,00	0,00	0,00	0,00	0,00	0,00	0,00
RECEITA AGROPECUÁRIA	0,00	0,00	0,00	0,00	0,00	0,00	0,00	0,00
RECEITA INDUSTRIAL	0,00	0,00	0,00	0,00	0,00	0,00	0,00	0,00
RECEITA DE SERVIÇOS	0,00	0,00	0,00	0,00	0,00	0,00	0,00	0,00
Serviços Administrativos e Comerciais Gerais	0,00	0,00	0,00	0,00	0,00	0,00	0,00	0,00
Serviços e Atividades Referentes à Navegação e ao Transporte	0,00	0,00	0,00	0,00	0,00	0,00	0,00	0,00
Serviços e Atividades Referentes à Saúde	0,00	0,00	0,00	0,00	0,00	0,00	0,00	0,00
Serviços e Atividades Financeiras	0,00	0,00	0,00	0,00	0,00	0,00	0,00	0,00
Outros Serviços	0,00	0,00	0,00	0,00	0,00	0,00	0,00	0,00
TRANSFERÊNCIAS CORRENTES	0,00	0,00	0,00	0,00	0,00	0,00	0,00	0,00
Transferências da União e de suas Entidades	0,00	0,00	0,00	0,00	0,00	0,00	0,00	0,00
Transferências dos Estados e do Distrito Federal e de suas Entidades	0,00	0,00	0,00	0,00	0,00	0,00	0,00	0,00
Transferências dos Municípios e de suas Entidades	0,00	0,00	0,00	0,00	0,00	0,00	0,00	0,00
Transferências de Instituições Privadas	0,00	0,00	0,00	0,00	0,00	0,00	0,00	0,00
Transferências de Outras Instituições Públicas	0,00	0,00	0,00	0,00	0,00	0,00	0,00	0,00
Transferências do Exterior	0,00	0,00	0,00	0,00	0,00	0,00	0,00	0,00
Demais Transferências Correntes	0,00	0,00	0,00	0,00	0,00	0,00	0,00	0,00
OUTRAS RECEITAS CORRENTES	14.455.000,00	14.455.000,00	2.717.726,10	18,80	7.490.961,34	51,82	6.964.038,66	
Multas Administrativas, Contratuais e Judiciais	0,00	0,00	0,00	0,00	0,00	0,00	0,00	0,00
Indenizações, Restituições e Ressarcimentos	1.455.000,00	1.455.000,00	255.706,15	17,57	651.115,10	44,75	803.884,90	
Bens, Direitos e Valores Incorporados ao Patrimônio Público	0,00	0,00	0,00	0,00	0,00	0,00	0,00	0,00
Multas e Juros de Mora das Receitas de Capital	0,00	0,00	0,00	0,00	0,00	0,00	0,00	0,00
Demais Receitas Correntes	13.000.000,00	13.000.000,00	2.462.019,95	18,94	6.839.846,24	52,61	6.160.153,76	
RECEITAS DE CAPITAL	0,00	0,00	0,00	0,00	0,00	0,00	0,00	0,00
OPERAÇÕES DE CRÉDITO	0,00	0,00	0,00	0,00	0,00	0,00	0,00	0,00
Operações de Crédito - Mercado Interno	0,00	0,00	0,00	0,00	0,00	0,00	0,00	0,00
Operações de Crédito - Mercado Externo	0,00	0,00	0,00	0,00	0,00	0,00	0,00	0,00
ALIENAÇÃO DE BENS	0,00	0,00	0,00	0,00	0,00	0,00	0,00	0,00
Alienação de Bens Móveis	0,00	0,00	0,00	0,00	0,00	0,00	0,00	0,00
Alienação de Bens Imóveis	0,00	0,00	0,00	0,00	0,00	0,00	0,00	0,00
Alienação de Bens Intangíveis	0,00	0,00	0,00	0,00	0,00	0,00	0,00	0,00
AMORTIZAÇÕES DE EMPRÉSTIMOS	0,00	0,00	0,00	0,00	0,00	0,00	0,00	0,00
TRANSFERÊNCIAS DE CAPITAL	0,00	0,00	0,00	0,00	0,00	0,00	0,00	0,00
Transferências da União e de suas Entidades	0,00	0,00	0,00	0,00	0,00	0,00	0,00	0,00
Transferências dos Estados e do Distrito Federal e de suas Entidades	0,00	0,00	0,00	0,00	0,00	0,00	0,00	0,00
Transferências dos Municípios e de suas Entidades	0,00	0,00	0,00	0,00	0,00	0,00	0,00	0,00
Transferências de Instituições Privadas	0,00	0,00	0,00	0,00	0,00	0,00	0,00	0,00
Transferências de Outras Instituições Públicas	0,00	0,00	0,00	0,00	0,00	0,00	0,00	0,00
Transferências do Exterior	0,00	0,00	0,00	0,00	0,00	0,00	0,00	0,00
Demais Transferências de Capital	0,00	0,00	0,00	0,00	0,00	0,00	0,00	0,00
OUTRAS RECEITAS DE CAPITAL	0,00	0,00	0,00	0,00	0,00	0,00	0,00	0,00
Integralização do Capital Social	0,00	0,00	0,00	0,00	0,00	0,00	0,00	0,00
Remuneração das Disponibilidades do Tesouro	0,00	0,00	0,00	0,00	0,00	0,00	0,00	0,00
Resgate de Títulos do Tesouro	0,00	0,00	0,00	0,00	0,00	0,00	0,00	0,00



 <p>Sistema de Informações Contábeis e Fiscais do Setor Público Brasileiro TESOURO NACIONAL</p>	Relatório Resumido de Execução Orçamentária
	Prefeitura Municipal de Araçatuba - SP (Poder Executivo)
	Orçamentos Fiscal e da Seguridade Social
	CNPJ:
	Exercício: 2025
Período de referência: 3º bimestre	

Receitas Intra-Orçamentárias	Estágios da Receita Intra-Orçamentária					
	PREVISÃO INICIAL	PREVISÃO ATUALIZADA (a)	RECEITAS REALIZADAS			SALDO (a-c)
			No Bimestre (b)	% (b/a)	Até o Bimestre (c)	
Demais Receitas de Capital	0,00	0,00	0,00	0,00	0,00	0,00


RREO-Anexo 01 | Tabela 1.0 - Balanço Orçamentário

Despesas Intra-Orçamentárias	Estágios da Despesa Intra-Orçamentária									
	DOTAÇÃO INICIAL (d)	DOTAÇÃO ATUALIZADA (e)	DESPESAS EMPENHADAS NO BIMESTRE	DESPESAS EMPENHADAS ATÉ O BIMESTRE (f)	SALDO (g) = (e-f)	DESPESAS LIQUIDADAS NO BIMESTRE	DESPESAS LIQUIDADAS ATÉ O BIMESTRE (h)	SALDO (i) = (e-h)	DESPESAS PAGAS ATÉ O BIMESTRE (j)	INSCRITAS EM RESTOS A PAGAR NÃO PROCESSADOS (k)
Despesas Intra-Orçamentárias	-	-	-	-	-	-	-	-	-	-
DESPESAS (INTRA-ORÇAMENTÁRIAS) (IX)	14.455.000,00	14.455.000,00	0,00	14.200.000,00	255.000,00	2.768.824,23	7.490.961,34	6.964.038,66	7.490.961,34	0,00
DESPESAS CORRENTES	14.455.000,00	14.455.000,00	0,00	14.200.000,00	255.000,00	2.768.824,23	7.490.961,34	6.964.038,66	7.490.961,34	0,00
PESSOAL E ENCARGOS SOCIAIS	13.000.000,00	13.000.000,00	0,00	13.000.000,00	0,00	2.513.118,08	6.839.846,24	6.160.153,76	6.839.846,24	
JUROS E ENCARGOS DA DÍVIDA	0,00	0,00	0,00	0,00	0,00	0,00	0,00	0,00	0,00	
OUTRAS DESPESAS CORRENTES	1.455.000,00	1.455.000,00	0,00	1.200.000,00	255.000,00	255.706,15	651.115,10	803.884,90	651.115,10	
DESPESAS DE CAPITAL	0,00	0,00	0,00	0,00	0,00	0,00	0,00	0,00	0,00	0,00
INVESTIMENTOS	0,00	0,00	0,00	0,00	0,00	0,00	0,00	0,00	0,00	0,00
INVERSÕES FINANCEIRAS	0,00	0,00	0,00	0,00	0,00	0,00	0,00	0,00	0,00	0,00
AMORTIZAÇÃO DA DÍVIDA	0,00	0,00	0,00	0,00	0,00	0,00	0,00	0,00	0,00	0,00
RESERVA DE CONTINGÊNCIA										

Este documento é cópia do original, assinado digitalmente por CNPJ 45511847000179 em 30/07/2025 às 08:39:16 (GMT -03:00).

Para conferir o original, acesse: <https://www.dfoe.com.br/verificador/fa1a-ac11-4446-86c8-0c>




 Sistema de Informações Contábeis e Fiscais do Setor Público Brasileiro TESOURO NACIONAL	Relatório Resumido de Execução Orçamentária
	Prefeitura Municipal de Araçatuba - SP (Poder Executivo)
	Orçamentos Fiscal e da Seguridade Social
	CNPJ:
	Exercício: 2025
	Período de referência: 3º bimestre

RREO-Anexo 01 | Tabela 1.0 - Balanço Orçamentário

Notas Explicativas	Valores
Notas Explicativas	30/06/2025
Notas Explicativas	-



 <p>Sistema de Informações Contábeis e Fiscais do Setor Público Brasileiro</p> <p>TESOURO NACIONAL</p>	Relatório Resumido de Execução Orçamentária
	Prefeitura Municipal de Araçatuba - SP (Poder Executivo)
	Orçamentos Fiscal e da Seguridade Social
	CNPJ:
	Exercício: 2025
Período de referência: 3º bimestre	

RREO-Anexo 02 | Tabela 2.0 - Demonstrativo da Execução das Despesas por Função/Subfunção | Total das Despesas Exceto Intra-Orçamentárias

Função/Subfunção	Execução da Despesa										
	DOTAÇÃO INICIAL	DOTAÇÃO ATUALIZADA (a)	DESPESAS EMPENHADAS NO BIMESTRE	DESPESAS EMPENHADAS ATÉ O BIMESTRE (b)	% (b/total b)	SALDO (c) = (a-b)	DESPESAS LIQUIDADAS NO BIMESTRE	DESPESAS LIQUIDADAS ATÉ O BIMESTRE (d)	% (d/total d)	SALDO (e) = (a-d)	INSCRITAS EM RESTOS A PAGAR NÃO PROCESSADOS (f)
DESPESAS (EXCETO INTRA-ORÇAMENTÁRIAS) (I)	1.111.061.380,93	1.187.438.929,61	154.679.316,05	687.718.975,26	97,98	499.719.954,35	178.214.392,27	473.196.846,76	98,44	714.242.082,85	0,00
Legislativa	37.000.000,00	37.000.000,00	4.134.533,60	14.335.603,21	2,04	22.664.396,79	4.468.697,67	12.761.559,59	2,65	24.238.440,41	0,00
Ação Legislativa	37.000.000,00	37.000.000,00	4.134.533,60	14.335.603,21	2,04	22.664.396,79	4.468.697,67	12.761.559,59	2,65	24.238.440,41	0,00
Controle Externo	0,00	0,00	0,00	0,00	0,00	0,00	0,00	0,00	0,00	0,00	0,00
FU01 - Administração Geral	0,00	0,00	0,00	0,00	0,00	0,00	0,00	0,00	0,00	0,00	0,00
FU01 - Demais Subfunções	0,00	0,00	0,00	0,00	0,00	0,00	0,00	0,00	0,00	0,00	0,00
Judiciária	0,00	0,00	0,00	0,00	0,00	0,00	0,00	0,00	0,00	0,00	0,00
Ação Judiciária	0,00	0,00	0,00	0,00	0,00	0,00	0,00	0,00	0,00	0,00	0,00
Defesa do Interesse Público no Processo Judiciário	0,00	0,00	0,00	0,00	0,00	0,00	0,00	0,00	0,00	0,00	0,00
FU02 - Administração Geral	0,00	0,00	0,00	0,00	0,00	0,00	0,00	0,00	0,00	0,00	0,00
FU02 - Demais Subfunções	0,00	0,00	0,00	0,00	0,00	0,00	0,00	0,00	0,00	0,00	0,00
Essencial à Justiça	8.043.100,00	8.043.100,00	1.176.885,74	3.511.084,59	0,50	4.532.015,41	1.201.095,91	3.246.609,45	0,68	4.796.490,55	0,00
Defesa da Ordem Jurídica	0,00	0,00	0,00	0,00	0,00	0,00	0,00	0,00	0,00	0,00	0,00
Representação Judicial e Extrajudicial	8.043.100,00	8.043.100,00	1.176.885,74	3.511.084,59	0,50	4.532.015,41	1.201.095,91	3.246.609,45	0,68	4.796.490,55	0,00
FU03 - Administração Geral	0,00	0,00	0,00	0,00	0,00	0,00	0,00	0,00	0,00	0,00	0,00
FU03 - Demais Subfunções	0,00	0,00	0,00	0,00	0,00	0,00	0,00	0,00	0,00	0,00	0,00
Administração	119.990.199,80	121.149.447,92	16.995.744,77	63.285.482,23	9,02	57.863.965,69	19.882.414,40	52.368.888,77	10,89	68.780.559,15	0,00
Planejamento e Orçamento	22.851.456,00	22.851.456,00	4.013.294,16	10.509.597,38	1,50	12.341.858,62	3.988.778,24	10.058.840,59	2,09	12.792.615,41	0,00
FU04 - Administração Geral	40.335.243,80	40.335.243,80	4.368.348,66	23.153.623,07	3,30	17.181.620,73	6.087.286,59	15.860.091,82	3,30	24.475.151,98	0,00
Administração Financeira	14.416.000,00	14.416.000,00	2.246.005,03	6.488.679,81	0,92	7.927.320,19	2.137.908,82	5.905.326,52	1,23	8.510.673,48	0,00
Controle Interno	0,00	0,00	0,00	0,00	0,00	0,00	0,00	0,00	0,00	0,00	0,00
Normatização e Fiscalização	0,00	0,00	0,00	0,00	0,00	0,00	0,00	0,00	0,00	0,00	0,00
Tecnologia da Informação	4.948.030,00	4.948.030,00	89.520,72	2.821.307,88	0,40	2.126.722,12	594.226,02	1.489.161,93	0,31	3.458.868,07	0,00
Ordenamento Territorial	0,00	0,00	0,00	0,00	0,00	0,00	0,00	0,00	0,00	0,00	0,00
Formação de Recursos Humanos	0,00	0,00	0,00	0,00	0,00	0,00	0,00	0,00	0,00	0,00	0,00
Administração de Receitas	5.330.000,00	5.330.000,00	738.742,64	2.710.928,64	0,39	2.619.071,36	880.567,98	2.282.907,90	0,47	3.047.092,10	0,00
Administração de Concessões	3.289.000,00	3.289.000,00	218.848,58	700.221,93	0,10	2.588.778,07	194.413,70	553.921,22	0,12	2.735.078,78	0,00
Comunicação Social	5.318.170,00	5.318.170,00	357.698,17	2.000.269,24	0,28	3.317.900,76	782.698,53	1.845.279,44	0,38	3.472.890,56	0,00
FU04 - Demais Subfunções	23.502.300,00	24.661.548,12	4.963.286,81	14.900.854,28	2,12	9.760.693,84	5.216.534,52	14.373.359,35	2,99	10.288.188,77	0,00
Defesa Nacional	0,00	0,00	0,00	0,00	0,00	0,00	0,00	0,00	0,00	0,00	0,00
Defesa Aérea	0,00	0,00	0,00	0,00	0,00	0,00	0,00	0,00	0,00	0,00	0,00
Defesa Naval	0,00	0,00	0,00	0,00	0,00	0,00	0,00	0,00	0,00	0,00	0,00
Defesa Terrestre	0,00	0,00	0,00	0,00	0,00	0,00	0,00	0,00	0,00	0,00	0,00
FU05 - Administração Geral	0,00	0,00	0,00	0,00	0,00	0,00	0,00	0,00	0,00	0,00	0,00
FU05 - Demais Subfunções	0,00	0,00	0,00	0,00	0,00	0,00	0,00	0,00	0,00	0,00	0,00
Segurança Pública	37.288.575,03	37.587.207,82	5.460.608,25	19.126.318,11	2,72	18.460.889,71	5.926.189,54	15.697.200,60	3,27	21.890.007,22	0,00
Policiamento	33.057.615,06	33.421.908,54	5.347.134,24	15.843.298,17	2,26	17.578.610,37	5.252.469,75	14.325.809,68	2,98	19.096.098,86	0,00
Defesa Civil	2.230.959,97	2.230.959,97	113.474,01	1.348.680,63	0,19	882.279,34	272.927,48	606.609,64	0,13	1.624.350,33	0,00
Informação e Inteligência	0,00	0,00	0,00	0,00	0,00	0,00	0,00	0,00	0,00	0,00	0,00
FU06 - Administração Geral	2.000.000,00	1.934.339,31	0,00	1.934.339,31	0,28	0,00	400.792,31	764.781,28	0,16	1.169.558,03	0,00
FU06 - Demais Subfunções	0,00	0,00	0,00	0,00	0,00	0,00	0,00	0,00	0,00	0,00	0,00
Relações Exteriores	0,00	0,00	0,00	0,00	0,00	0,00	0,00	0,00	0,00	0,00	0,00
Relações Diplomáticas	0,00	0,00	0,00	0,00	0,00	0,00	0,00	0,00	0,00	0,00	0,00
Cooperação Internacional	0,00	0,00	0,00	0,00	0,00	0,00	0,00	0,00	0,00	0,00	0,00
FU07 - Administração Geral	0,00	0,00	0,00	0,00	0,00	0,00	0,00	0,00	0,00	0,00	0,00
FU07 - Demais Subfunções	0,00	0,00	0,00	0,00	0,00	0,00	0,00	0,00	0,00	0,00	0,00
Assistência Social	39.697.162,91	43.440.033,03	6.059.255,36	17.273.346,76	2,46	26.166.686,27	5.998.954,51	13.884.075,20	2,89	29.555.957,83	0,00
Assistência ao Idoso	3.305.723,01	2.913.041,01	150.706,95	310.081,86	0,04	2.602.959,15	133.625,95	200.060,09	0,04	2.712.980,92	0,00
Assistência à Pessoa com Deficiência	0,00	0,00	0,00	0,00	0,00	0,00	0,00	0,00	0,00	0,00	0,00
Assistência à Criança e ao Adolescente	7.586.869,49	8.799.468,51	628.956,85	1.917.738,08	0,27	6.881.730,43	721.609,90	1.647.526,85	0,34	7.151.941,66	0,00
Assistência Comunitária	28.804.570,41	31.727.523,51	5.279.591,56	15.045.526,82	2,14	16.681.996,69	5.143.718,66	12.036.488,26	2,50	19.691.035,25	0,00



Relatório Resumido de Execução Orçamentária
Prefeitura Municipal de Araçatuba - SP (Poder Executivo)
Orçamentos Fiscal e da Seguridade Social
CNPJ:
Exercício: 2025
Período de referência: 3º bimestre

Este documento é cópia do original, assinado digitalmente por CNPJ 45511847000179 em 30/07/2025 às 08:39:16 (GMT -03:00).

Função/Subfunção	Execução da Despesa										INSCRITAS EM RESTOS A PAGAR NÃO PROCESSADOS (f)	
	DOTAÇÃO INICIAL	DOTAÇÃO ATUALIZADA (a)	DESPESAS EMPENHADAS NO BIMESTRE	DESPESAS EMPENHADAS ATÉ O BIMESTRE (b)	% (b/total b)	SALDO (c) = (a-b)	DESPESAS LIQUIDADAS NO BIMESTRE	DESPESAS LIQUIDADAS ATÉ O BIMESTRE (d)	% (d/total d)	SALDO (e) = (a-d)		
FU08 - Administração Geral	0,00	0,00	0,00	0,00	0,00	0,00	0,00	0,00	0,00	0,00	0,00	
FU08 - Demais Subfunções	0,00	0,00	0,00	0,00	0,00	0,00	0,00	0,00	0,00	0,00	0,00	
Previdência Social	0,00	0,00	0,00	0,00	0,00	0,00	0,00	0,00	0,00	0,00	0,00	0,00
Previdência Básica	0,00	0,00	0,00	0,00	0,00	0,00	0,00	0,00	0,00	0,00	0,00	
Previdência do Regime Estatutário	0,00	0,00	0,00	0,00	0,00	0,00	0,00	0,00	0,00	0,00	0,00	
Previdência Complementar	0,00	0,00	0,00	0,00	0,00	0,00	0,00	0,00	0,00	0,00	0,00	
Previdência Especial	0,00	0,00	0,00	0,00	0,00	0,00	0,00	0,00	0,00	0,00	0,00	
FU09 - Administração Geral	0,00	0,00	0,00	0,00	0,00	0,00	0,00	0,00	0,00	0,00	0,00	
FU09 - Demais Subfunções	0,00	0,00	0,00	0,00	0,00	0,00	0,00	0,00	0,00	0,00	0,00	
Saúde	259.091.814,57	311.881.223,25	54.292.298,27	211.547.984,39	30,14	100.333.238,86	48.800.567,51	132.130.818,51	27,49	179.750.404,74	0,00	
Atenção Básica	79.307.980,12	94.729.498,38	20.704.140,93	69.547.774,48	9,91	25.181.723,90	13.073.041,09	38.858.456,33	8,08	55.871.042,05		
Assistência Hospitalar e Ambulatorial	113.821.397,14	134.780.715,73	17.305.499,37	102.050.852,80	14,54	32.729.862,93	25.046.438,72	64.166.807,26	13,35	70.613.908,47		
Suporte Profilático e Terapêutico	6.028.746,00	6.505.336,13	1.847.375,60	4.865.520,11	0,69	1.639.816,02	1.814.079,19	3.689.789,78	0,77	2.815.546,35		
Vigilância Sanitária	7.069.722,40	7.046.722,40	1.063.914,63	3.173.250,55	0,45	3.873.471,85	1.019.830,87	3.047.353,95	0,63	3.999.368,45		
Vigilância Epidemiológica	13.569.040,37	13.099.040,37	1.379.006,08	5.254.429,88	0,75	7.844.610,49	1.759.933,50	4.831.462,62	1,01	8.267.577,75		
Alimentação e Nutrição	0,00	0,00	0,00	0,00	0,00	0,00	0,00	0,00	0,00	0,00	0,00	
FU10 - Administração Geral	39.294.928,54	55.719.910,24	11.992.361,66	26.656.156,57	3,80	29.063.753,67	6.087.244,14	17.536.948,57	3,65	38.182.961,67		
FU10 - Demais Subfunções	0,00	0,00	0,00	0,00	0,00	0,00	0,00	0,00	0,00	0,00	0,00	
Trabalho	39.856,96	39.856,96	9.808,00	14.296,48	0,00	25.560,48	1.602,50	5.988,48	0,00	33.868,48	0,00	
Proteção e Benefícios ao Trabalhador	0,00	0,00	0,00	0,00	0,00	0,00	0,00	0,00	0,00	0,00	0,00	
Relações de Trabalho	0,00	0,00	0,00	0,00	0,00	0,00	0,00	0,00	0,00	0,00	0,00	
Empregabilidade	21.415,68	21.415,68	4.920,00	9.408,48	0,00	12.007,20	1.602,50	5.988,48	0,00	15.427,20		
Fomento ao Trabalho	18.441,28	18.441,28	4.888,00	4.888,00	0,00	13.553,28	0,00	0,00	0,00	18.441,28		
FU11 - Administração Geral	0,00	0,00	0,00	0,00	0,00	0,00	0,00	0,00	0,00	0,00	0,00	
FU11 - Demais Subfunções	0,00	0,00	0,00	0,00	0,00	0,00	0,00	0,00	0,00	0,00	0,00	
Educação	297.967.798,96	306.049.172,72	42.221.737,72	162.018.873,99	23,08	144.030.298,73	47.678.718,49	132.678.886,96	27,60	173.370.285,76	0,00	
Ensino Fundamental	113.529.921,77	116.769.921,77	14.766.053,58	59.125.660,48	8,42	57.644.261,29	18.796.151,92	51.565.131,29	10,73	65.204.790,48		
Ensino Médio	0,00	0,00	0,00	0,00	0,00	0,00	0,00	0,00	0,00	0,00	0,00	
Ensino Profissional	0,00	0,00	0,00	0,00	0,00	0,00	0,00	0,00	0,00	0,00	0,00	
Ensino Superior	6.595.435,00	6.595.435,00	1.079.455,15	3.495.754,26	0,50	3.099.680,74	1.114.918,38	3.462.567,10	0,72	3.132.867,90		
Educação Infantil	126.523.256,33	132.187.118,09	20.240.281,91	67.704.622,62	9,65	64.482.495,47	17.417.291,75	55.035.551,55	11,45	77.151.566,54		
Educação de Jovens e Adultos	1.556.000,00	1.513.000,00	63.285,84	747.605,41	0,11	765.394,59	120.874,73	269.826,48	0,06	1.243.173,52		
Educação Especial	4.963.663,00	4.763.663,00	497.788,25	1.533.408,35	0,22	3.230.254,65	511.644,00	1.479.013,73	0,31	3.284.649,27		
Educação Básica	31.396.042,93	30.616.554,93	3.633.083,08	21.102.780,43	3,01	9.513.774,50	6.998.184,97	13.699.472,42	2,85	16.917.082,51		
FU12 - Administração Geral	13.403.479,93	13.603.479,93	1.941.789,91	8.309.042,44	1,18	5.294.437,49	2.719.652,74	7.167.324,39	1,49	6.436.155,54		
FU12 - Demais Subfunções	0,00	0,00	0,00	0,00	0,00	0,00	0,00	0,00	0,00	0,00	0,00	
Cultura	10.369.841,65	13.198.876,69	2.991.949,18	6.080.721,51	0,87	7.118.155,18	1.534.240,05	3.470.442,03	0,72	9.728.434,66	0,00	
Patrimônio Histórico Artístico e Arqueológico	1.451.276,40	1.109.388,40	7.819,36	17.960,30	0,00	1.091.428,10	5.975,09	10.340,59	0,00	1.099.047,81		
Difusão Cultural	8.918.565,25	12.089.488,29	2.984.129,82	6.062.761,21	0,86	6.026.727,08	1.528.264,96	3.460.101,44	0,72	8.629.386,85		
FU13 - Administração Geral	0,00	0,00	0,00	0,00	0,00	0,00	0,00	0,00	0,00	0,00	0,00	
FU13 - Demais Subfunções	0,00	0,00	0,00	0,00	0,00	0,00	0,00	0,00	0,00	0,00	0,00	
Direitos da Cidadania	259.292,55	259.292,55	1.062,91	1.062,91	0,00	258.229,64	0,00	0,00	0,00	259.292,55	0,00	
Custódia e Reintegração Social	0,00	0,00	0,00	0,00	0,00	0,00	0,00	0,00	0,00	0,00	0,00	
Direitos Individuais Coletivos e Difusos	259.292,55	259.292,55	1.062,91	1.062,91	0,00	258.229,64	0,00	0,00	0,00	259.292,55		
Assistência aos Povos Indígenas	0,00	0,00	0,00	0,00	0,00	0,00	0,00	0,00	0,00	0,00	0,00	
FU14 - Administração Geral	0,00	0,00	0,00	0,00	0,00	0,00	0,00	0,00	0,00	0,00	0,00	
FU14 - Demais Subfunções	0,00	0,00	0,00	0,00	0,00	0,00	0,00	0,00	0,00	0,00	0,00	
Urbanismo	141.236.260,17	151.654.276,68	9.293.563,83	102.759.450,60	14,64	48.894.826,08	18.336.664,14	43.490.256,82	9,05	108.164.019,86	0,00	
Infra-Estrutura Urbana	47.395.557,24	51.066.573,75	4.603.578,70	19.928.999,45	2,84	31.137.574,30	2.356.861,29	5.064.334,07	1,05	46.002.239,68		
Serviços Urbanos	93.330.702,93	93.885.702,93	4.689.985,13	78.380.451,15	11,17	15.505.251,78	15.079.802,85	36.675.922,75	7,63	57.209.780,18		
Transportes Coletivos Urbanos	510.000,00	6.702.000,00	0,00	4.450.000,00	0,63	2.252.000,00	900.000,00	1.750.000,00	0,36	4.952.000,00		
FU15 - Administração Geral	0,00	0,00	0,00	0,00	0,00	0,00	0,00	0,00	0,00	0,00	0,00	
FU15 - Demais Subfunções	0,00	0,00	0,00	0,00	0,00	0,00	0,00	0,00	0,00	0,00	0,00	
Habituação	11.000,00	11.000,00	0,00	0,00	0,00	11.000,00	0,00	0,00	0,00	11.000,00	0,00	
Habituação Rural	0,00	0,00	0,00	0,00	0,00	0,00	0,00	0,00	0,00	0,00	0,00	

Para conferir o original, acesse: <https://www.dfoe.com.br/verificador/fa1a-ac11-4446-86c8-0c>



Sistema de Informações Contábeis e Fiscais do Setor Público Brasileiro

TESOURO NACIONAL


Relatório Resumido de Execução Orçamentária
Prefeitura Municipal de Araçatuba - SP (Poder Executivo)
Orçamentos Fiscal e da Seguridade Social
CNPJ:
Exercício: 2025
Período de referência: 3º bimestre

Este documento é cópia do original, assinado digitalmente por CNPJ 45511847000179 em 30/07/2025 às 08:39:16 (GMT -03:00).

Função/Subfunção	Execução da Despesa										
	DOTAÇÃO INICIAL	DOTAÇÃO ATUALIZADA (a)	DESPESAS EMPENHADAS NO BIMESTRE	DESPESAS EMPENHADAS ATÉ O BIMESTRE (b)	% (b/total b)	SALDO (c) = (a-b)	DESPESAS LIQUIDADAS NO BIMESTRE	DESPESAS LIQUIDADAS ATÉ O BIMESTRE (d)	% (d/total d)	SALDO (e) = (a-d)	INSCRITAS EM RESTOS A PAGAR NÃO PROCESSADOS (f)
Habitación Urbana	11.000,00	11.000,00	0,00	0,00	0,00	11.000,00	0,00	0,00	0,00	11.000,00	
FU16 - Administração Geral	0,00	0,00	0,00	0,00	0,00	0,00	0,00	0,00	0,00	0,00	
FU16 - Demais Subfunções	0,00	0,00	0,00	0,00	0,00	0,00	0,00	0,00	0,00	0,00	
Saneamento	0,00	0,00	0,00	0,00	0,00	0,00	0,00	0,00	0,00	0,00	0,00
Saneamento Básico Rural	0,00	0,00	0,00	0,00	0,00	0,00	0,00	0,00	0,00	0,00	
Saneamento Básico Urbano	0,00	0,00	0,00	0,00	0,00	0,00	0,00	0,00	0,00	0,00	
FU17 - Administração Geral	0,00	0,00	0,00	0,00	0,00	0,00	0,00	0,00	0,00	0,00	
FU17 - Demais Subfunções	0,00	0,00	0,00	0,00	0,00	0,00	0,00	0,00	0,00	0,00	
Gestão Ambiental	16.988.454,85	17.338.454,85	1.336.302,48	7.214.860,96	1,03	10.123.593,89	2.074.330,11	4.341.702,43	0,90	12.996.752,42	0,00
Preservação e Conservação Ambiental	9.574.746,76	9.894.746,76	494.513,11	4.500.611,86	0,64	5.394.134,90	1.110.232,99	1.805.168,53	0,38	8.089.578,23	
Controle Ambiental	7.413.708,09	7.443.708,09	841.789,37	2.714.249,10	0,39	4.729.458,99	964.097,12	2.536.533,90	0,53	4.907.174,19	
Recuperação de Áreas Degradadas	0,00	0,00	0,00	0,00	0,00	0,00	0,00	0,00	0,00	0,00	
Recursos Hídricos	0,00	0,00	0,00	0,00	0,00	0,00	0,00	0,00	0,00	0,00	
Meteorologia	0,00	0,00	0,00	0,00	0,00	0,00	0,00	0,00	0,00	0,00	
FU18 - Administração Geral	0,00	0,00	0,00	0,00	0,00	0,00	0,00	0,00	0,00	0,00	
FU18 - Demais Subfunções	0,00	0,00	0,00	0,00	0,00	0,00	0,00	0,00	0,00	0,00	
Ciência e Tecnologia	0,00	0,00	0,00	0,00	0,00	0,00	0,00	0,00	0,00	0,00	0,00
Desenvolvimento Científico	0,00	0,00	0,00	0,00	0,00	0,00	0,00	0,00	0,00	0,00	
Desenvolvimento Tecnológico e Engenharia	0,00	0,00	0,00	0,00	0,00	0,00	0,00	0,00	0,00	0,00	
Difusão do Conhecimento Científico e Tecnológico	0,00	0,00	0,00	0,00	0,00	0,00	0,00	0,00	0,00	0,00	
FU19 - Administração Geral	0,00	0,00	0,00	0,00	0,00	0,00	0,00	0,00	0,00	0,00	
FU19 - Demais Subfunções	0,00	0,00	0,00	0,00	0,00	0,00	0,00	0,00	0,00	0,00	
Agricultura	4.803.479,68	5.103.479,68	771.623,84	1.776.296,74	0,25	3.327.182,94	545.115,16	1.464.863,84	0,30	3.638.615,84	0,00
Abastecimento	217.790,14	287.290,14	1.657,48	8.448,86	0,00	278.841,28	2.494,56	8.028,86	0,00	279.291,28	
Extensão Rural	4.585.689,54	4.816.189,54	769.966,36	1.767.847,88	0,25	3.048.341,66	542.620,60	1.456.834,98	0,30	3.359.354,56	
Irrigação	0,00	0,00	0,00	0,00	0,00	0,00	0,00	0,00	0,00	0,00	
Promoção da Produção Agropecuária	0,00	0,00	0,00	0,00	0,00	0,00	0,00	0,00	0,00	0,00	
Defesa Agropecuária	0,00	0,00	0,00	0,00	0,00	0,00	0,00	0,00	0,00	0,00	
FU20 - Administração Geral	0,00	0,00	0,00	0,00	0,00	0,00	0,00	0,00	0,00	0,00	
FU20 - Demais Subfunções	0,00	0,00	0,00	0,00	0,00	0,00	0,00	0,00	0,00	0,00	
Organização Agrária	0,00	0,00	0,00	0,00	0,00	0,00	0,00	0,00	0,00	0,00	0,00
Reforma Agrária	0,00	0,00	0,00	0,00	0,00	0,00	0,00	0,00	0,00	0,00	
Colonização	0,00	0,00	0,00	0,00	0,00	0,00	0,00	0,00	0,00	0,00	
FU21 - Administração Geral	0,00	0,00	0,00	0,00	0,00	0,00	0,00	0,00	0,00	0,00	
FU21 - Demais Subfunções	0,00	0,00	0,00	0,00	0,00	0,00	0,00	0,00	0,00	0,00	
Indústria	4.083.382,16	4.092.382,16	811.348,01	1.813.182,20	0,26	2.279.199,96	513.638,37	1.341.707,69	0,28	2.750.674,47	0,00
Promoção Industrial	4.083.382,16	4.092.382,16	811.348,01	1.813.182,20	0,26	2.279.199,96	513.638,37	1.341.707,69	0,28	2.750.674,47	
Produção Industrial	0,00	0,00	0,00	0,00	0,00	0,00	0,00	0,00	0,00	0,00	
Mineração	0,00	0,00	0,00	0,00	0,00	0,00	0,00	0,00	0,00	0,00	
Propriedade Industrial	0,00	0,00	0,00	0,00	0,00	0,00	0,00	0,00	0,00	0,00	
Normalização e Qualidade	0,00	0,00	0,00	0,00	0,00	0,00	0,00	0,00	0,00	0,00	
FU22 - Administração Geral	0,00	0,00	0,00	0,00	0,00	0,00	0,00	0,00	0,00	0,00	
FU22 - Demais Subfunções	0,00	0,00	0,00	0,00	0,00	0,00	0,00	0,00	0,00	0,00	
Comércio e Serviços	4.186.169,01	4.202.169,01	354.027,54	1.333.972,58	0,19	2.868.196,43	401.690,65	918.518,23	0,19	3.283.650,78	0,00
Promoção Comercial	48.780,16	39.780,16	0,00	2.376,00	0,00	37.404,16	0,00	0,00	0,00	39.780,16	
Comercialização	0,00	0,00	0,00	0,00	0,00	0,00	0,00	0,00	0,00	0,00	
Comércio Exterior	0,00	0,00	0,00	0,00	0,00	0,00	0,00	0,00	0,00	0,00	
Serviços Financeiros	0,00	0,00	0,00	0,00	0,00	0,00	0,00	0,00	0,00	0,00	
Turismo	4.137.388,85	4.162.388,85	354.027,54	1.331.596,58	0,19	2.830.792,27	401.690,65	918.518,23	0,19	3.243.870,62	
FU23 - Administração Geral	0,00	0,00	0,00	0,00	0,00	0,00	0,00	0,00	0,00	0,00	
FU23 - Demais Subfunções	0,00	0,00	0,00	0,00	0,00	0,00	0,00	0,00	0,00	0,00	
Comunicações	0,00	0,00	0,00	0,00	0,00	0,00	0,00	0,00	0,00	0,00	0,00
Comunicações Postais	0,00	0,00	0,00	0,00	0,00	0,00	0,00	0,00	0,00	0,00	
Telecomunicações	0,00	0,00	0,00	0,00	0,00	0,00	0,00	0,00	0,00	0,00	
FU24 - Administração Geral	0,00	0,00	0,00	0,00	0,00	0,00	0,00	0,00	0,00	0,00	

Para conferir o original, acesse: <https://www.dfoe.com.br/verificador/fa1a-ac11-444d6-86c8-0c>



 <p>Sistema de Informações Contábeis e Fiscais do Setor Público Brasileiro TESOURO NACIONAL</p>	Relatório Resumido de Execução Orçamentária
	Prefeitura Municipal de Araçatuba - SP (Poder Executivo)
	Orçamentos Fiscal e da Seguridade Social
	CNPJ:
	Exercício: 2025
Período de referência: 3º bimestre	

Função/Subfunção	Execução da Despesa										
	DOTAÇÃO INICIAL	DOTAÇÃO ATUALIZADA (a)	DESPESAS EMPENHADAS NO BIMESTRE	DESPESAS EMPENHADAS ATÉ O BIMESTRE (b)	% (b/total b)	SALDO (c) = (a-b)	DESPESAS LIQUIDADAS NO BIMESTRE	DESPESAS LIQUIDADAS ATÉ O BIMESTRE (d)	% (d/total d)	SALDO (e) = (a-d)	INSCRITAS EM RESTOS A PAGAR NÃO PROCESSADOS (f)
FU24 - Demais Subfunções	0,00	0,00	0,00	0,00	0,00	0,00	0,00	0,00	0,00	0,00	0,00
Energia	2.613.468,00	7.613.468,00	0,00	2.600.468,00	0,37	5.013.000,00	862.580,97	2.445.679,06	0,51	5.167.788,94	0,00
Conservação de Energia	2.613.468,00	7.613.468,00	0,00	2.600.468,00	0,37	5.013.000,00	862.580,97	2.445.679,06	0,51	5.167.788,94	0,00
Energia Elétrica	0,00	0,00	0,00	0,00	0,00	0,00	0,00	0,00	0,00	0,00	0,00
Combustíveis Minerais	0,00	0,00	0,00	0,00	0,00	0,00	0,00	0,00	0,00	0,00	0,00
Biocombustíveis	0,00	0,00	0,00	0,00	0,00	0,00	0,00	0,00	0,00	0,00	0,00
FU25 - Administração Geral	0,00	0,00	0,00	0,00	0,00	0,00	0,00	0,00	0,00	0,00	0,00
FU25 - Demais Subfunções	0,00	0,00	0,00	0,00	0,00	0,00	0,00	0,00	0,00	0,00	0,00
Transporte	0,00	0,00	0,00	0,00	0,00	0,00	0,00	0,00	0,00	0,00	0,00
Transporte Aéreo	0,00	0,00	0,00	0,00	0,00	0,00	0,00	0,00	0,00	0,00	0,00
Transporte Rodoviário	0,00	0,00	0,00	0,00	0,00	0,00	0,00	0,00	0,00	0,00	0,00
Transporte Ferroviário	0,00	0,00	0,00	0,00	0,00	0,00	0,00	0,00	0,00	0,00	0,00
Transporte Aquaviário	0,00	0,00	0,00	0,00	0,00	0,00	0,00	0,00	0,00	0,00	0,00
Transportes Especiais	0,00	0,00	0,00	0,00	0,00	0,00	0,00	0,00	0,00	0,00	0,00
FU26 - Administração Geral	0,00	0,00	0,00	0,00	0,00	0,00	0,00	0,00	0,00	0,00	0,00
FU26 - Demais Subfunções	0,00	0,00	0,00	0,00	0,00	0,00	0,00	0,00	0,00	0,00	0,00
Desporto e Lazer	11.388.871,10	12.936.794,14	1.996.687,94	5.190.844,00	0,74	7.745.950,14	2.086.447,39	4.624.180,14	0,96	8.312.614,00	0,00
Desporto de Rendimento	0,00	0,00	0,00	0,00	0,00	0,00	0,00	0,00	0,00	0,00	0,00
Desporto Comunitário	11.388.871,10	12.936.794,14	1.996.687,94	5.190.844,00	0,74	7.745.950,14	2.086.447,39	4.624.180,14	0,96	8.312.614,00	0,00
Lazer	0,00	0,00	0,00	0,00	0,00	0,00	0,00	0,00	0,00	0,00	0,00
FU27 - Administração Geral	0,00	0,00	0,00	0,00	0,00	0,00	0,00	0,00	0,00	0,00	0,00
FU27 - Demais Subfunções	0,00	0,00	0,00	0,00	0,00	0,00	0,00	0,00	0,00	0,00	0,00
Encargos Especiais	95.315.253,00	95.315.253,00	6.771.878,61	67.835.126,00	9,66	27.480.127,00	17.901.444,90	48.325.468,96	10,05	46.989.784,04	0,00
Refinanciamento da Dívida Interna	0,00	0,00	0,00	0,00	0,00	0,00	0,00	0,00	0,00	0,00	0,00
Refinanciamento da Dívida Externa	0,00	0,00	0,00	0,00	0,00	0,00	0,00	0,00	0,00	0,00	0,00
Serviço da Dívida Interna	0,00	0,00	0,00	0,00	0,00	0,00	0,00	0,00	0,00	0,00	0,00
Serviço da Dívida Externa	0,00	0,00	0,00	0,00	0,00	0,00	0,00	0,00	0,00	0,00	0,00
Transferências	0,00	0,00	0,00	0,00	0,00	0,00	0,00	0,00	0,00	0,00	0,00
Outros Encargos Especiais	95.315.253,00	95.315.253,00	6.771.878,61	67.835.126,00	9,66	27.480.127,00	17.901.444,90	48.325.468,96	10,05	46.989.784,04	0,00
Transferências para a Educação Básica	0,00	0,00	0,00	0,00	0,00	0,00	0,00	0,00	0,00	0,00	0,00
FU28 - Demais Subfunções	0,00	0,00	0,00	0,00	0,00	0,00	0,00	0,00	0,00	0,00	0,00
Reserva de Contingência	20.687.400,53	10.523.441,15	0,00	0,00	0,00	10.523.441,15	0,00	0,00	0,00	10.523.441,15	0,00
DESPESAS (INTRA-ORÇAMENTÁRIAS) (II)	14.455.000,00	14.455.000,00	0,00	14.200.000,00	2,02	255.000,00	2.768.824,23	7.490.961,34	1,56	6.964.038,66	0,00
TOTAL (III) = (I + II)	1.125.516.380,93	1.201.893.929,61	154.679.316,05	701.918.975,26	100,00	499.974.954,35	180.983.216,50	480.687.808,10	100,00	721.206.121,51	0,00

RREO-Anexo 02 | Tabela 2.0 - Demonstrativo da Execução das Despesas por Função/Subfunção | Total das Despesas Intra-Orçamentárias

Função/Subfunção - Intra	Execução da Despesa - Intra										
	DOTAÇÃO INICIAL	DOTAÇÃO ATUALIZADA (a)	DESPESAS EMPENHADAS NO BIMESTRE	DESPESAS EMPENHADAS ATÉ O BIMESTRE (b)	% (b/III b)	SALDO (c) = (a-b)	DESPESAS LIQUIDADAS NO BIMESTRE	DESPESAS LIQUIDADAS ATÉ O BIMESTRE (d)	% (d/III d)	SALDO (e) = (a-d)	INSCRITAS EM RESTOS A PAGAR NÃO PROCESSADOS (f)
DESPESAS (INTRA-ORÇAMENTÁRIAS) (II)	14.455.000,00	14.455.000,00	0,00	14.200.000,00	2,02	255.000,00	2.768.824,23	7.490.961,34	1,56	6.964.038,66	0,00
Legislativa	0,00	0,00	0,00	0,00	0,00	0,00	0,00	0,00	0,00	0,00	0,00
Ação Legislativa	0,00	0,00	0,00	0,00	0,00	0,00	0,00	0,00	0,00	0,00	0,00
Controle Externo	0,00	0,00	0,00	0,00	0,00	0,00	0,00	0,00	0,00	0,00	0,00
FU01 - Administração Geral	0,00	0,00	0,00	0,00	0,00	0,00	0,00	0,00	0,00	0,00	0,00
FU01 - Demais Subfunções	0,00	0,00	0,00	0,00	0,00	0,00	0,00	0,00	0,00	0,00	0,00
Judiciária	0,00	0,00	0,00	0,00	0,00	0,00	0,00	0,00	0,00	0,00	0,00
Ação Judiciária	0,00	0,00	0,00	0,00	0,00	0,00	0,00	0,00	0,00	0,00	0,00
Defesa do Interesse Público no Processo Judiciário	0,00	0,00	0,00	0,00	0,00	0,00	0,00	0,00	0,00	0,00	0,00
FU02 - Administração Geral	0,00	0,00	0,00	0,00	0,00	0,00	0,00	0,00	0,00	0,00	0,00
FU02 - Demais Subfunções	0,00	0,00	0,00	0,00	0,00	0,00	0,00	0,00	0,00	0,00	0,00
Essencial à Justiça	0,00	0,00	0,00	0,00	0,00	0,00	0,00	0,00	0,00	0,00	0,00
Defesa da Ordem Jurídica	0,00	0,00	0,00	0,00	0,00	0,00	0,00	0,00	0,00	0,00	0,00



Sistema de Informações Contábeis e Fiscais do Setor Público Brasileiro

TESOURO NACIONAL

Relatório Resumido de Execução Orçamentária
Prefeitura Municipal de Araçatuba - SP (Poder Executivo)
Orçamentos Fiscal e da Seguridade Social
CNPJ:
Exercício: 2025
Período de referência: 3º bimestre

Este documento é cópia do original, assinado digitalmente por CNPJ 45511847000179 em 30/07/2025 às 08:39:16 (GMT -03:00).

Função/Subfunção - Intra	DOTAÇÃO INICIAL	DOTAÇÃO ATUALIZADA (a)	DESPESAS EMPENHADAS NO BIMESTRE	DESPESAS EMPENHADAS ATÉ O BIMESTRE (b)	% (b/III b)	Execução da Despesa - Intra		DESPESAS LIQUIDADAS ATÉ O BIMESTRE (d)	% (d/III d)	SALDO (e) = (a-d)	INSCRITAS EM RESTOS A PAGAR NÃO PROCESSADOS (f)
						SALDO (c) = (a-b)	DESPESAS LIQUIDADAS NO BIMESTRE				
Representação Judicial e Extrajudicial	0,00	0,00	0,00	0,00	0,00	0,00	0,00	0,00	0,00	0,00	
FU03 - Administração Geral	0,00	0,00	0,00	0,00	0,00	0,00	0,00	0,00	0,00	0,00	
FU03 - Demais Subfunções	0,00	0,00	0,00	0,00	0,00	0,00	0,00	0,00	0,00	0,00	
Administração	14.455.000,00	14.455.000,00	0,00	14.200.000,00	2,02	255.000,00	2.768.824,23	7.490.961,34	1,56	6.964.038,66	0,00
Planejamento e Orçamento	0,00	0,00	0,00	0,00	0,00	0,00	0,00	0,00	0,00	0,00	
FU04 - Administração Geral	14.330.000,00	14.330.000,00	0,00	14.200.000,00	2,02	130.000,00	2.768.824,23	7.490.961,34	1,56	6.839.038,66	
Administração Financeira	0,00	0,00	0,00	0,00	0,00	0,00	0,00	0,00	0,00	0,00	
Controle Interno	0,00	0,00	0,00	0,00	0,00	0,00	0,00	0,00	0,00	0,00	
Normatização e Fiscalização	0,00	0,00	0,00	0,00	0,00	0,00	0,00	0,00	0,00	0,00	
Tecnologia da Informação	0,00	0,00	0,00	0,00	0,00	0,00	0,00	0,00	0,00	0,00	
Ordenamento Territorial	0,00	0,00	0,00	0,00	0,00	0,00	0,00	0,00	0,00	0,00	
Formação de Recursos Humanos	0,00	0,00	0,00	0,00	0,00	0,00	0,00	0,00	0,00	0,00	
Administração de Receitas	0,00	0,00	0,00	0,00	0,00	0,00	0,00	0,00	0,00	0,00	
Administração de Concessões	125.000,00	125.000,00	0,00	0,00	0,00	125.000,00	0,00	0,00	0,00	125.000,00	
Comunicação Social	0,00	0,00	0,00	0,00	0,00	0,00	0,00	0,00	0,00	0,00	
FU04 - Demais Subfunções	0,00	0,00	0,00	0,00	0,00	0,00	0,00	0,00	0,00	0,00	
Defesa Nacional	0,00	0,00	0,00	0,00	0,00	0,00	0,00	0,00	0,00	0,00	0,00
Defesa Aérea	0,00	0,00	0,00	0,00	0,00	0,00	0,00	0,00	0,00	0,00	
Defesa Naval	0,00	0,00	0,00	0,00	0,00	0,00	0,00	0,00	0,00	0,00	
Defesa Terrestre	0,00	0,00	0,00	0,00	0,00	0,00	0,00	0,00	0,00	0,00	
FU05 - Administração Geral	0,00	0,00	0,00	0,00	0,00	0,00	0,00	0,00	0,00	0,00	
FU05 - Demais Subfunções	0,00	0,00	0,00	0,00	0,00	0,00	0,00	0,00	0,00	0,00	
Segurança Pública	0,00	0,00	0,00	0,00	0,00	0,00	0,00	0,00	0,00	0,00	0,00
Policamento	0,00	0,00	0,00	0,00	0,00	0,00	0,00	0,00	0,00	0,00	
Defesa Civil	0,00	0,00	0,00	0,00	0,00	0,00	0,00	0,00	0,00	0,00	
Informação e Inteligência	0,00	0,00	0,00	0,00	0,00	0,00	0,00	0,00	0,00	0,00	
FU06 - Administração Geral	0,00	0,00	0,00	0,00	0,00	0,00	0,00	0,00	0,00	0,00	
FU06 - Demais Subfunções	0,00	0,00	0,00	0,00	0,00	0,00	0,00	0,00	0,00	0,00	
Relações Exteriores	0,00	0,00	0,00	0,00	0,00	0,00	0,00	0,00	0,00	0,00	0,00
Relações Diplomáticas	0,00	0,00	0,00	0,00	0,00	0,00	0,00	0,00	0,00	0,00	
Cooperação Internacional	0,00	0,00	0,00	0,00	0,00	0,00	0,00	0,00	0,00	0,00	
FU07 - Administração Geral	0,00	0,00	0,00	0,00	0,00	0,00	0,00	0,00	0,00	0,00	
FU07 - Demais Subfunções	0,00	0,00	0,00	0,00	0,00	0,00	0,00	0,00	0,00	0,00	
Assistência Social	0,00	0,00	0,00	0,00	0,00	0,00	0,00	0,00	0,00	0,00	0,00
Assistência ao Idoso	0,00	0,00	0,00	0,00	0,00	0,00	0,00	0,00	0,00	0,00	
Assistência à Pessoa com Deficiência	0,00	0,00	0,00	0,00	0,00	0,00	0,00	0,00	0,00	0,00	
Assistência à Criança e ao Adolescente	0,00	0,00	0,00	0,00	0,00	0,00	0,00	0,00	0,00	0,00	
Assistência Comunitária	0,00	0,00	0,00	0,00	0,00	0,00	0,00	0,00	0,00	0,00	
FU08 - Administração Geral	0,00	0,00	0,00	0,00	0,00	0,00	0,00	0,00	0,00	0,00	
FU08 - Demais Subfunções	0,00	0,00	0,00	0,00	0,00	0,00	0,00	0,00	0,00	0,00	
Previdência Social	0,00	0,00	0,00	0,00	0,00	0,00	0,00	0,00	0,00	0,00	0,00
Previdência Básica	0,00	0,00	0,00	0,00	0,00	0,00	0,00	0,00	0,00	0,00	
Previdência do Regime Estatutário	0,00	0,00	0,00	0,00	0,00	0,00	0,00	0,00	0,00	0,00	
Previdência Complementar	0,00	0,00	0,00	0,00	0,00	0,00	0,00	0,00	0,00	0,00	
Previdência Especial	0,00	0,00	0,00	0,00	0,00	0,00	0,00	0,00	0,00	0,00	
FU09 - Administração Geral	0,00	0,00	0,00	0,00	0,00	0,00	0,00	0,00	0,00	0,00	
FU09 - Demais Subfunções	0,00	0,00	0,00	0,00	0,00	0,00	0,00	0,00	0,00	0,00	
Saúde	0,00	0,00	0,00	0,00	0,00	0,00	0,00	0,00	0,00	0,00	0,00
Atenção Básica	0,00	0,00	0,00	0,00	0,00	0,00	0,00	0,00	0,00	0,00	
Assistência Hospitalar e Ambulatorial	0,00	0,00	0,00	0,00	0,00	0,00	0,00	0,00	0,00	0,00	
Suporte Profilático e Terapêutico	0,00	0,00	0,00	0,00	0,00	0,00	0,00	0,00	0,00	0,00	
Vigilância Sanitária	0,00	0,00	0,00	0,00	0,00	0,00	0,00	0,00	0,00	0,00	
Vigilância Epidemiológica	0,00	0,00	0,00	0,00	0,00	0,00	0,00	0,00	0,00	0,00	
Alimentação e Nutrição	0,00	0,00	0,00	0,00	0,00	0,00	0,00	0,00	0,00	0,00	
FU10 - Administração Geral	0,00	0,00	0,00	0,00	0,00	0,00	0,00	0,00	0,00	0,00	

Para conferir o original, acesse: <https://www.dfoe.com.br/verificador/fa1a-ac11-4446-86c8-0c>



Relatório Resumido de Execução Orçamentária
Prefeitura Municipal de Araçatuba - SP (Poder Executivo)
Orçamentos Fiscal e da Seguridade Social
CNPJ:
Exercício: 2025
Período de referência: 3º bimestre

Este documento é cópia do original, assinado digitalmente por CNPJ 45511847000179 em 30/07/2025 às 08:39:16 (GMT -03:00).

Para conferir o original, acesse: <https://www.dfoe.com.br/verificador/fa1a-ac11-4446-86c8-0c>

Função/Subfunção - Intra	DOTAÇÃO INICIAL	DOTAÇÃO ATUALIZADA (a)	DESPESAS EMPENHADAS NO BIMESTRE	DESPESAS EMPENHADAS ATÉ O BIMESTRE (b)	Execução da Despesa - Intra							
					% (b/III b)	SALDO (c) = (a-b)	DESPESAS LIQUIDADAS NO BIMESTRE	DESPESAS LIQUIDADAS ATÉ O BIMESTRE (d)	% (d/III d)	SALDO (e) = (a-d)	INSCRITAS EM RESTOS A PAGAR NÃO PROCESSADOS (f)	
FU10 - Demais Subfunções	0,00	0,00	0,00	0,00	0,00	0,00	0,00	0,00	0,00	0,00	0,00	
Trabalho	0,00	0,00	0,00	0,00	0,00	0,00	0,00	0,00	0,00	0,00	0,00	0,00
Proteção e Benefícios ao Trabalhador	0,00	0,00	0,00	0,00	0,00	0,00	0,00	0,00	0,00	0,00	0,00	0,00
Relações de Trabalho	0,00	0,00	0,00	0,00	0,00	0,00	0,00	0,00	0,00	0,00	0,00	
Empregabilidade	0,00	0,00	0,00	0,00	0,00	0,00	0,00	0,00	0,00	0,00	0,00	
Fomento ao Trabalho	0,00	0,00	0,00	0,00	0,00	0,00	0,00	0,00	0,00	0,00	0,00	
FU11 - Administração Geral	0,00	0,00	0,00	0,00	0,00	0,00	0,00	0,00	0,00	0,00	0,00	
FU11 - Demais Subfunções	0,00	0,00	0,00	0,00	0,00	0,00	0,00	0,00	0,00	0,00	0,00	
Educação	0,00	0,00	0,00	0,00	0,00	0,00	0,00	0,00	0,00	0,00	0,00	0,00
Ensino Fundamental	0,00	0,00	0,00	0,00	0,00	0,00	0,00	0,00	0,00	0,00	0,00	
Ensino Médio	0,00	0,00	0,00	0,00	0,00	0,00	0,00	0,00	0,00	0,00	0,00	
Ensino Profissional	0,00	0,00	0,00	0,00	0,00	0,00	0,00	0,00	0,00	0,00	0,00	
Ensino Superior	0,00	0,00	0,00	0,00	0,00	0,00	0,00	0,00	0,00	0,00	0,00	
Educação Infantil	0,00	0,00	0,00	0,00	0,00	0,00	0,00	0,00	0,00	0,00	0,00	
Educação de Jovens e Adultos	0,00	0,00	0,00	0,00	0,00	0,00	0,00	0,00	0,00	0,00	0,00	
Educação Especial	0,00	0,00	0,00	0,00	0,00	0,00	0,00	0,00	0,00	0,00	0,00	
Educação Básica	0,00	0,00	0,00	0,00	0,00	0,00	0,00	0,00	0,00	0,00	0,00	
FU12 - Administração Geral	0,00	0,00	0,00	0,00	0,00	0,00	0,00	0,00	0,00	0,00	0,00	
FU12 - Demais Subfunções	0,00	0,00	0,00	0,00	0,00	0,00	0,00	0,00	0,00	0,00	0,00	
Cultura	0,00	0,00	0,00	0,00	0,00	0,00	0,00	0,00	0,00	0,00	0,00	0,00
Patrimônio Histórico Artístico e Arqueológico	0,00	0,00	0,00	0,00	0,00	0,00	0,00	0,00	0,00	0,00	0,00	
Difusão Cultural	0,00	0,00	0,00	0,00	0,00	0,00	0,00	0,00	0,00	0,00	0,00	
FU13 - Administração Geral	0,00	0,00	0,00	0,00	0,00	0,00	0,00	0,00	0,00	0,00	0,00	
FU13 - Demais Subfunções	0,00	0,00	0,00	0,00	0,00	0,00	0,00	0,00	0,00	0,00	0,00	
Direitos da Cidadania	0,00	0,00	0,00	0,00	0,00	0,00	0,00	0,00	0,00	0,00	0,00	0,00
Custódia e Reintegração Social	0,00	0,00	0,00	0,00	0,00	0,00	0,00	0,00	0,00	0,00	0,00	
Direitos Individuais Coletivos e Difusos	0,00	0,00	0,00	0,00	0,00	0,00	0,00	0,00	0,00	0,00	0,00	
Assistência aos Povos Indígenas	0,00	0,00	0,00	0,00	0,00	0,00	0,00	0,00	0,00	0,00	0,00	
FU14 - Administração Geral	0,00	0,00	0,00	0,00	0,00	0,00	0,00	0,00	0,00	0,00	0,00	
FU14 - Demais Subfunções	0,00	0,00	0,00	0,00	0,00	0,00	0,00	0,00	0,00	0,00	0,00	
Urbanismo	0,00	0,00	0,00	0,00	0,00	0,00	0,00	0,00	0,00	0,00	0,00	0,00
Infra-Estrutura Urbana	0,00	0,00	0,00	0,00	0,00	0,00	0,00	0,00	0,00	0,00	0,00	
Serviços Urbanos	0,00	0,00	0,00	0,00	0,00	0,00	0,00	0,00	0,00	0,00	0,00	
Transportes Coletivos Urbanos	0,00	0,00	0,00	0,00	0,00	0,00	0,00	0,00	0,00	0,00	0,00	
FU15 - Administração Geral	0,00	0,00	0,00	0,00	0,00	0,00	0,00	0,00	0,00	0,00	0,00	
FU15 - Demais Subfunções	0,00	0,00	0,00	0,00	0,00	0,00	0,00	0,00	0,00	0,00	0,00	
Habituação	0,00	0,00	0,00	0,00	0,00	0,00	0,00	0,00	0,00	0,00	0,00	0,00
Habituação Rural	0,00	0,00	0,00	0,00	0,00	0,00	0,00	0,00	0,00	0,00	0,00	
Habituação Urbana	0,00	0,00	0,00	0,00	0,00	0,00	0,00	0,00	0,00	0,00	0,00	
FU16 - Administração Geral	0,00	0,00	0,00	0,00	0,00	0,00	0,00	0,00	0,00	0,00	0,00	
FU16 - Demais Subfunções	0,00	0,00	0,00	0,00	0,00	0,00	0,00	0,00	0,00	0,00	0,00	
Saneamento	0,00	0,00	0,00	0,00	0,00	0,00	0,00	0,00	0,00	0,00	0,00	0,00
Saneamento Básico Rural	0,00	0,00	0,00	0,00	0,00	0,00	0,00	0,00	0,00	0,00	0,00	
Saneamento Básico Urbano	0,00	0,00	0,00	0,00	0,00	0,00	0,00	0,00	0,00	0,00	0,00	
FU17 - Administração Geral	0,00	0,00	0,00	0,00	0,00	0,00	0,00	0,00	0,00	0,00	0,00	
FU17 - Demais Subfunções	0,00	0,00	0,00	0,00	0,00	0,00	0,00	0,00	0,00	0,00	0,00	
Gestão Ambiental	0,00	0,00	0,00	0,00	0,00	0,00	0,00	0,00	0,00	0,00	0,00	0,00
Preservação e Conservação Ambiental	0,00	0,00	0,00	0,00	0,00	0,00	0,00	0,00	0,00	0,00	0,00	
Controle Ambiental	0,00	0,00	0,00	0,00	0,00	0,00	0,00	0,00	0,00	0,00	0,00	
Recuperação de Áreas Degradadas	0,00	0,00	0,00	0,00	0,00	0,00	0,00	0,00	0,00	0,00	0,00	
Recursos Hídricos	0,00	0,00	0,00	0,00	0,00	0,00	0,00	0,00	0,00	0,00	0,00	
Meteorologia	0,00	0,00	0,00	0,00	0,00	0,00	0,00	0,00	0,00	0,00	0,00	
FU18 - Administração Geral	0,00	0,00	0,00	0,00	0,00	0,00	0,00	0,00	0,00	0,00	0,00	
FU18 - Demais Subfunções	0,00	0,00	0,00	0,00	0,00	0,00	0,00	0,00	0,00	0,00	0,00	
Ciência e Tecnologia	0,00	0,00	0,00	0,00	0,00	0,00	0,00	0,00	0,00	0,00	0,00	0,00



Sistema de Informações Contábeis e Fiscais do Setor Público Brasileiro

TESOURO NACIONAL


Relatório Resumido de Execução Orçamentária
Prefeitura Municipal de Araçatuba - SP (Poder Executivo)
Orçamentos Fiscal e da Seguridade Social
CNPJ:
Exercício: 2025
Período de referência: 3º bimestre

Este documento é cópia do original, assinado digitalmente por CNPJ 45511847000179 em 30/07/2025 às 08:39:16 (GMT -03:00).

Função/Subfunção - Intra	DOTAÇÃO INICIAL	DOTAÇÃO ATUALIZADA (a)	DESPESAS EMPENHADAS NO BIMESTRE	DESPESAS EMPENHADAS ATÉ O BIMESTRE (b)	Execução da Despesa - Intra						INSCRITAS EM RESTOS A PAGAR NÃO PROCESSADOS (f)	
					% (b/III b)	SALDO (c) = (a-b)	DESPESAS LIQUIDADAS NO BIMESTRE	DESPESAS LIQUIDADAS ATÉ O BIMESTRE (d)	% (d/III d)	SALDO (e) = (a-d)		
Desenvolvimento Científico	0,00	0,00	0,00	0,00	0,00	0,00	0,00	0,00	0,00	0,00	0,00	
Desenvolvimento Tecnológico e Engenharia	0,00	0,00	0,00	0,00	0,00	0,00	0,00	0,00	0,00	0,00	0,00	
Difusão do Conhecimento Científico e Tecnológico	0,00	0,00	0,00	0,00	0,00	0,00	0,00	0,00	0,00	0,00	0,00	
FU19 - Administração Geral	0,00	0,00	0,00	0,00	0,00	0,00	0,00	0,00	0,00	0,00	0,00	
FU19 - Demais Subfunções	0,00	0,00	0,00	0,00	0,00	0,00	0,00	0,00	0,00	0,00	0,00	
Agricultura	0,00	0,00	0,00	0,00	0,00	0,00	0,00	0,00	0,00	0,00	0,00	0,00
Abastecimento	0,00	0,00	0,00	0,00	0,00	0,00	0,00	0,00	0,00	0,00	0,00	
Extensão Rural	0,00	0,00	0,00	0,00	0,00	0,00	0,00	0,00	0,00	0,00	0,00	
Irrigação	0,00	0,00	0,00	0,00	0,00	0,00	0,00	0,00	0,00	0,00	0,00	
Promoção da Produção Agropecuária	0,00	0,00	0,00	0,00	0,00	0,00	0,00	0,00	0,00	0,00	0,00	
Defesa Agropecuária	0,00	0,00	0,00	0,00	0,00	0,00	0,00	0,00	0,00	0,00	0,00	
FU20 - Administração Geral	0,00	0,00	0,00	0,00	0,00	0,00	0,00	0,00	0,00	0,00	0,00	
FU20 - Demais Subfunções	0,00	0,00	0,00	0,00	0,00	0,00	0,00	0,00	0,00	0,00	0,00	
Organização Agrária	0,00	0,00	0,00	0,00	0,00	0,00	0,00	0,00	0,00	0,00	0,00	0,00
Reforma Agrária	0,00	0,00	0,00	0,00	0,00	0,00	0,00	0,00	0,00	0,00	0,00	
Colonização	0,00	0,00	0,00	0,00	0,00	0,00	0,00	0,00	0,00	0,00	0,00	
FU21 - Administração Geral	0,00	0,00	0,00	0,00	0,00	0,00	0,00	0,00	0,00	0,00	0,00	
FU21 - Demais Subfunções	0,00	0,00	0,00	0,00	0,00	0,00	0,00	0,00	0,00	0,00	0,00	
Indústria	0,00	0,00	0,00	0,00	0,00	0,00	0,00	0,00	0,00	0,00	0,00	0,00
Promoção Industrial	0,00	0,00	0,00	0,00	0,00	0,00	0,00	0,00	0,00	0,00	0,00	
Produção Industrial	0,00	0,00	0,00	0,00	0,00	0,00	0,00	0,00	0,00	0,00	0,00	
Mineração	0,00	0,00	0,00	0,00	0,00	0,00	0,00	0,00	0,00	0,00	0,00	
Propriedade Industrial	0,00	0,00	0,00	0,00	0,00	0,00	0,00	0,00	0,00	0,00	0,00	
Normalização e Qualidade	0,00	0,00	0,00	0,00	0,00	0,00	0,00	0,00	0,00	0,00	0,00	
FU22 - Administração Geral	0,00	0,00	0,00	0,00	0,00	0,00	0,00	0,00	0,00	0,00	0,00	
FU22 - Demais Subfunções	0,00	0,00	0,00	0,00	0,00	0,00	0,00	0,00	0,00	0,00	0,00	
Comércio e Serviços	0,00	0,00	0,00	0,00	0,00	0,00	0,00	0,00	0,00	0,00	0,00	0,00
Promoção Comercial	0,00	0,00	0,00	0,00	0,00	0,00	0,00	0,00	0,00	0,00	0,00	
Comercialização	0,00	0,00	0,00	0,00	0,00	0,00	0,00	0,00	0,00	0,00	0,00	
Comércio Exterior	0,00	0,00	0,00	0,00	0,00	0,00	0,00	0,00	0,00	0,00	0,00	
Serviços Financeiros	0,00	0,00	0,00	0,00	0,00	0,00	0,00	0,00	0,00	0,00	0,00	
Turismo	0,00	0,00	0,00	0,00	0,00	0,00	0,00	0,00	0,00	0,00	0,00	
FU23 - Administração Geral	0,00	0,00	0,00	0,00	0,00	0,00	0,00	0,00	0,00	0,00	0,00	
FU23 - Demais Subfunções	0,00	0,00	0,00	0,00	0,00	0,00	0,00	0,00	0,00	0,00	0,00	
Comunicações	0,00	0,00	0,00	0,00	0,00	0,00	0,00	0,00	0,00	0,00	0,00	0,00
Comunicações Postais	0,00	0,00	0,00	0,00	0,00	0,00	0,00	0,00	0,00	0,00	0,00	
Telecomunicações	0,00	0,00	0,00	0,00	0,00	0,00	0,00	0,00	0,00	0,00	0,00	
FU24 - Administração Geral	0,00	0,00	0,00	0,00	0,00	0,00	0,00	0,00	0,00	0,00	0,00	
FU24 - Demais Subfunções	0,00	0,00	0,00	0,00	0,00	0,00	0,00	0,00	0,00	0,00	0,00	
Energia	0,00	0,00	0,00	0,00	0,00	0,00	0,00	0,00	0,00	0,00	0,00	0,00
Conservação de Energia	0,00	0,00	0,00	0,00	0,00	0,00	0,00	0,00	0,00	0,00	0,00	
Energia Elétrica	0,00	0,00	0,00	0,00	0,00	0,00	0,00	0,00	0,00	0,00	0,00	
Combustíveis Minerais	0,00	0,00	0,00	0,00	0,00	0,00	0,00	0,00	0,00	0,00	0,00	
Biocombustíveis	0,00	0,00	0,00	0,00	0,00	0,00	0,00	0,00	0,00	0,00	0,00	
FU25 - Administração Geral	0,00	0,00	0,00	0,00	0,00	0,00	0,00	0,00	0,00	0,00	0,00	
FU25 - Demais Subfunções	0,00	0,00	0,00	0,00	0,00	0,00	0,00	0,00	0,00	0,00	0,00	
Transporte	0,00	0,00	0,00	0,00	0,00	0,00	0,00	0,00	0,00	0,00	0,00	0,00
Transporte Aéreo	0,00	0,00	0,00	0,00	0,00	0,00	0,00	0,00	0,00	0,00	0,00	
Transporte Rodoviário	0,00	0,00	0,00	0,00	0,00	0,00	0,00	0,00	0,00	0,00	0,00	
Transporte Ferroviário	0,00	0,00	0,00	0,00	0,00	0,00	0,00	0,00	0,00	0,00	0,00	
Transporte Aquaviário	0,00	0,00	0,00	0,00	0,00	0,00	0,00	0,00	0,00	0,00	0,00	
Transportes Especiais	0,00	0,00	0,00	0,00	0,00	0,00	0,00	0,00	0,00	0,00	0,00	
FU26 - Administração Geral	0,00	0,00	0,00	0,00	0,00	0,00	0,00	0,00	0,00	0,00	0,00	
FU26 - Demais Subfunções	0,00	0,00	0,00	0,00	0,00	0,00	0,00	0,00	0,00	0,00	0,00	
Desporto e Lazer	0,00	0,00	0,00	0,00	0,00	0,00	0,00	0,00	0,00	0,00	0,00	0,00


Para conferir o original, acesse: <https://www.dfoe.com.br/verificador/fa1a-ac11-4446-86c8-0c>



 <p>Sistema de Informações Contábeis e Fiscais do Setor Público Brasileiro TESOURO NACIONAL</p>	Relatório Resumido de Execução Orçamentária
	Prefeitura Municipal de Araçatuba - SP (Poder Executivo)
	Orçamentos Fiscal e da Seguridade Social
	CNPJ:
	Exercício: 2025
Período de referência: 3º bimestre	

Função/Subfunção - Intra	DOTAÇÃO INICIAL	DOTAÇÃO ATUALIZADA (a)	DESPESAS EMPENHADAS NO BIMESTRE	DESPESAS EMPENHADAS ATÉ O BIMESTRE (b)	Execução da Despesa - Intra							
					% (b/III b)	SALDO (c) = (a-b)	DESPESAS LIQUIDADAS NO BIMESTRE	DESPESAS LIQUIDADAS ATÉ O BIMESTRE (d)	% (d/III d)	SALDO (e) = (a-d)	INSCRITAS EM RESTOS A PAGAR NÃO PROCESSADOS (f)	
Desporto de Rendimento	0,00	0,00	0,00	0,00	0,00	0,00	0,00	0,00	0,00	0,00	0,00	
Desporto Comunitário	0,00	0,00	0,00	0,00	0,00	0,00	0,00	0,00	0,00	0,00	0,00	
Lazer	0,00	0,00	0,00	0,00	0,00	0,00	0,00	0,00	0,00	0,00	0,00	
FU27 - Administração Geral	0,00	0,00	0,00	0,00	0,00	0,00	0,00	0,00	0,00	0,00	0,00	
FU27 - Demais Subfunções	0,00	0,00	0,00	0,00	0,00	0,00	0,00	0,00	0,00	0,00	0,00	
Encargos Especiais	0,00	0,00	0,00	0,00	0,00	0,00	0,00	0,00	0,00	0,00	0,00	0,00
Refinanciamento da Dívida Interna	0,00	0,00	0,00	0,00	0,00	0,00	0,00	0,00	0,00	0,00	0,00	
Refinanciamento da Dívida Externa	0,00	0,00	0,00	0,00	0,00	0,00	0,00	0,00	0,00	0,00	0,00	
Serviço da Dívida Interna	0,00	0,00	0,00	0,00	0,00	0,00	0,00	0,00	0,00	0,00	0,00	
Serviço da Dívida Externa	0,00	0,00	0,00	0,00	0,00	0,00	0,00	0,00	0,00	0,00	0,00	
Transferências	0,00	0,00	0,00	0,00	0,00	0,00	0,00	0,00	0,00	0,00	0,00	
Outros Encargos Especiais	0,00	0,00	0,00	0,00	0,00	0,00	0,00	0,00	0,00	0,00	0,00	
Transferências para a Educação Básica	0,00	0,00	0,00	0,00	0,00	0,00	0,00	0,00	0,00	0,00	0,00	
FU28 - Demais Subfunções	0,00	0,00	0,00	0,00	0,00	0,00	0,00	0,00	0,00	0,00	0,00	
Reserva de Contingência												



 <p>Sistema de Informações Contábeis e Fiscais do Setor Público Brasileiro</p> <p>TESOURO NACIONAL</p>	Relatório Resumido de Execução Orçamentária
	Prefeitura Municipal de Araçatuba - SP (Poder Executivo)
	Orçamentos Fiscal e da Seguridade Social
	CNPJ:
	Exercício: 2025
	Período de referência: 3º bimestre

RREO-Anexo 02 | Tabela 2.0 - Demonstrativo da Execução das Despesas por Função/Subfunção

Notas Explicativas	Valores
Notas Explicativas	30/06/2025
Notas Explicativas	-



Relatório Resumido de Execução Orçamentária
Prefeitura Municipal de Araçatuba - SP (Poder Executivo)
Orçamentos Fiscal e da Seguridade Social
CNPJ:
Exercício: 2025
Período de referência: 3º bimestre


RREO-Anexo 03 | Tabela 3.2 - Demonstrativo da Receita Corrente Líquida - Municípios

Demonstrativo da Receita Corrente Líquida	Evolução da Receita Corrente Líquida											TOTAL (ÚLTIMOS 12 MESES)	PREVISÃO ATUALIZADA 2025	
	-MR-11-	-MR-10-	-MR-9-	-MR-8-	-MR-7-	-MR-6-	-MR-5-	-MR-4-	-MR-3-	-MR-2-	-MR-1-			
RECEITAS CORRENTES (I)	82.135.369,91	75.717.418,67	68.495.705,10	84.248.156,67	74.719.012,53	101.619.578,75	102.915.602,21	88.703.713,89	97.891.739,28	112.615.953,68	93.255.609,55	74.742.010,62	1.057.058.870,84	1.153.422.048,03
Impostos, Taxas e Contribuições de Melhoria	20.017.220,65	21.886.494,47	19.252.844,82	21.341.426,07	20.019.278,58	26.672.459,14	18.420.753,84	19.546.890,97	34.211.185,55	50.088.974,45	29.507.372,91	22.186.429,45	303.153.430,90	319.937.327,63
IPTU	2.730.275,24	2.693.301,33	2.432.237,74	3.009.826,28	2.734.397,83	4.326.571,03	1.653.436,56	2.959.371,81	12.696.343,34	22.626.142,20	8.027.665,48	3.400.373,79	69.299.923,43	75.801.242,63
ISS	10.879.660,76	10.982.181,40	11.032.151,62	11.166.847,32	11.099.001,83	12.224.415,29	11.575.248,28	10.260.982,47	10.557.329,96	11.030.616,30	11.644.986,24	11.174.852,64	133.628.274,01	126.797.179,93
ITRF	1.678.867,00	3.179.985,82	1.424.839,59	2.356.675,72	1.363.870,96	1.768.837,65	1.397.726,02	1.551.457,30	1.251.870,85	2.593.946,42	1.798.946,20	1.736.809,38	22.103.833,51	32.291.077,14
IRRF	2.956.422,06	3.172.338,84	2.653.211,76	2.988.052,75	2.985.077,96	5.531.678,22	2.462.265,16	2.719.195,10	2.902.587,02	3.565.578,46	3.623.283,08	3.614.397,81	39.174.088,22	35.107.009,03
Outros Impostos, Taxas e Contribuições de Melhoria	1.771.994,99	1.860.687,08	1.710.504,11	1.820.024,00	1.836.930,00	2.810.956,15	1.332.077,82	2.055.884,29	6.803.054,48	10.272.691,07	4.412.511,91	2.259.995,83	38.947.311,73	49.890.727,21
Contribuições	1.196.694,58	1.062.693,83	959.119,31	968.714,89	1.193.192,88	1.399.697,69	1.223.411,71	1.345.491,67	1.835.578,31	2.459.273,41	1.649.304,61	1.274.019,21	16.567.192,10	13.969.227,72
Receita Patrimonial	1.780.955,77	2.357.450,19	1.406.087,58	1.714.796,29	1.281.558,54	1.370.452,49	1.550.893,42	1.567.867,81	1.602.491,20	1.915.310,88	2.324.241,50	2.062.823,40	20.934.929,07	29.450.243,73
Rendimentos de Aplicação Financeira	1.700.408,93	2.291.908,42	1.403.941,96	1.665.472,08	1.232.356,72	1.343.484,01	1.523.924,94	1.562.654,68	1.574.298,67	1.915.228,29	2.299.247,02	2.062.823,40	20.575.749,12	28.746.354,32
Outras Receitas Patrimoniais	80.546,84	65.541,77	2.145,62	49.324,21	49.201,82	26.968,48	26.968,48	5.213,13	28.192,53	82,59	24.994,48	0,00	359.179,95	703.889,41
Receita Agropecuária	0,00	0,00	0,00	0,00	0,00	0,00	0,00	0,00	0,00	0,00	0,00	0,00	0,00	0,00
Receita Industrial	0,00	0,00	0,00	0,00	0,00	0,00	0,00	0,00	0,00	0,00	0,00	0,00	0,00	0,00
Receita de Serviços	679.191,49	593.006,15	706.178,72	649.734,42	651.830,37	657.308,46	737.119,27	803.849,78	753.196,42	773.277,59	740.661,54	765.552,32	8.510.906,53	9.135.435,00
Transferências Correntes	55.245.242,21	45.586.325,64	41.006.901,62	55.859.263,96	47.905.655,95	65.104.887,10	76.493.015,97	62.678.276,20	55.990.139,92	56.549.047,78	56.202.230,59	45.847.491,69	664.466.286,63	742.496.674,33
Cota-Parte do FPM	13.279.912,53	10.389.045,79	10.817.695,94	9.048.833,77	11.592.920,43	18.686.286,64	11.619.056,35	15.591.431,97	10.287.675,22	10.433.710,11	13.309.676,61	13.670.866,55	148.695.511,81	171.843.562,34
Cota-Parte do ICMS	16.734.615,03	13.244.417,94	10.386.340,47	20.506.389,23	14.576.755,54	18.140.312,09	13.534.372,81	14.414.276,37	14.727.563,49	15.861.986,69	14.683.633,14	11.130.216,33	177.840.880,12	201.547.675,93
Cota-Parte do IPVA	3.015.357,85	3.131.105,75	2.757.086,82	2.733.670,40	2.124.712,60	2.808.982,28	27.399.107,98	11.509.847,82	9.729.240,65	8.052.057,98	7.585.457,33	2.659.086,16	83.505.722,62	84.952.295,10
Cota-Parte do ITR	11.892.566	69.111,59	264.595,03	1.341.202,49	230.216,53	297.974,38	201.662,85	123.309,89	89.278,43	6.456,45	0,00	0,00	2.743.302,20	2.625.033,00
Transferências de LC nº 61/1989	122.406,00	132.100,11	110.484,38	154.606,85	110.936,73	152.342,02	85.473,05	99.238,42	114.476,36	121.940,53	96.756,43	124.560,30	1.425.321,18	1.835.139,65
Transferências do FUNDEB	11.768.916,96	9.904.406,33	7.476.766,53	14.291.802,36	10.969.856,33	13.418.955,84	14.909.134,16	12.231.408,83	11.672.756,46	12.473.048,99	11.433.720,97	8.638.497,22	139.207.272,98	155.434.324,64
Outras Transferências Correntes	10.187.739,28	8.716.536,13	9.193.932,55	7.782.778,87	8.310.255,79	11.599.833,85	8.744.208,77	8.708.762,90	9.389.149,31	9.599.837,03	9.092.986,11	9.624.265,13	124.248.643,47	142.248.643,47
Outras Receitas Correntes	3.216.065,21	4.229.448,39	5.164.473,05	3.714.201,04	3.666.496,21	6.414.973,87	4.490.408,00	2.761.337,46	3.499.147,86	830.069,57	2.831.798,40	2.605.694,55	43.424.113,61	38.443.140,62
DEDUÇÕES (II)	5.587.766,63	5.393.750,69	4.417.158,43	6.757.669,04	5.725.377,27	6.878.812,93	10.571.340,41	8.351.029,69	6.986.849,53	6.904.363,68	7.135.866,68	5.521.378,53	80.231.363,51	44.420.524,19
Contrib. do Servidor para o Plano de Previdência	0,00	0,00	0,00	0,00	0,00	0,00	0,00	0,00	0,00	0,00	0,00	0,00	0,00	0,00
Compensações Financ. entre Regimes Previdência	0,00	0,00	0,00	0,00	0,00	0,00	0,00	0,00	0,00	0,00	0,00	0,00	0,00	0,00
Rendimentos de Aplicações de Recursos Previdenciários	0,00	0,00	0,00	0,00	0,00	0,00	0,00	0,00	0,00	0,00	0,00	0,00	0,00	0,00
Dedução de Receita para Formação do FUNDEB	5.587.766,63	5.393.750,69	4.417.158,43	6.757.669,04	5.725.377,27	6.878.812,93	10.571.340,41	8.351.029,69	6.986.849,53	6.904.363,68	7.135.866,68	5.521.378,53	80.231.363,51	44.420.524,19
RECEITA CORRENTE LÍQUIDA (III) = (I - II)	76.547.603,28	70.323.667,98	64.078.546,67	77.490.487,63	68.992.635,26	94.740.765,82	92.344.261,80	80.352.684,20	90.904.889,73	105.711.590,00	86.119.742,87	69.220.632,09	976.827.507,33	1.109.001.524,84
(-) Transferências obrigatórias da União relativas às emendas individuais (art. 166-A, § 1º, da CF) (IV)	0,00	0,00	0,00	0,00	0,00	0,00	0,00	0,00	0,00	0,00	0,00	0,00	0,00	0,00
RECEITA CORRENTE LÍQUIDA AJUSTADA PARA CÁLCULO DOS LIMITES DE ENDIVIDAMENTO (V) = (III - IV)	76.547.603,28	70.323.667,98	64.078.546,67	77.490.487,63	68.992.635,26	94.740.765,82	92.344.261,80	80.352.684,20	90.904.889,73	105.711.590,00	86.119.742,87	69.220.632,09	976.827.507,33	1.109.001.524,84
(-) Transferências da União relativas a remuneração dos agentes comunitários de saúde e de combate às endemias (CF, art. 198, §1º) (VII)	0,00	0,00	0,00	0,00	0,00	0,00	0,00	0,00	0,00	0,00	0,00	0,00	0,00	0,00
(-) Outras Deduções Constitucionais ou Legais (VIII)	0,00	0,00	0,00	0,00	0,00	0,00	0,00	0,00	0,00	0,00	0,00	0,00	0,00	0,00
RECEITA CORRENTE LÍQUIDA AJUSTADA PARA CÁLCULO DOS LIMITES DA DESPESA COM PESSOAL (IX) = (V - VI - VII - VIII)	76.547.603,28	70.323.667,98	64.078.546,67	77.490.487,63	68.992.635,26	94.740.765,82	92.344.261,80	80.352.684,20	90.904.889,73	105.711.590,00	86.119.742,87	69.220.632,09	976.827.507,33	1.109.001.524,84

Este documento é cópia do original, assinado digitalmente por CNPJ 45511847000179 em 30/07/2025 às 08:39:16 (GMT -03:00).

Para conferir o original, acesse: <https://www.dfoe.com.br/verificador/fa1a-ac11-4446-8608-0c>



 Sistema de Informações Contábeis e Fiscais do Setor Público Brasileiro TESOURO NACIONAL	Relatório Resumido de Execução Orçamentária
	Prefeitura Municipal de Araçatuba - SP (Poder Executivo)
	Orçamentos Fiscal e da Seguridade Social
	CNPJ:
	Exercício: 2025
	Período de referência: 3º bimestre

RREO-Anexo 03 | Tabela 3.2 - Demonstrativo da Receita Corrente Líquida - Municípios

Notas Explicativas	Valores
	30/06/2025
Notas Explicativas	-


RREO-Anexo 04 | Tabela 4 - Demonstrativo das Receitas e Despesas Previdenciárias

Receitas Previdenciárias - RPPS - Fundo em Capitalização (Plano Previdenciário)	Execução da Receita	
	PREVISÃO ATUALIZADA (a)	RECEITAS REALIZADAS ATÉ O BIMESTRE (b)
Receitas	-	-
RECEITAS CORRENTES (I)	0,00	0,00
Receita de Contribuições dos Segurados	0,00	0,00
Ativo	0,00	0,00
Inativo	0,00	0,00
Pensionista	0,00	0,00
Receita de Contribuições Patronais	0,00	0,00
Ativo	0,00	0,00
Inativo	0,00	0,00
Pensionista	0,00	0,00
Receita Patrimonial	0,00	0,00
Receitas Imobiliárias	0,00	0,00
Receitas de Valores Mobiliários	0,00	0,00
Outras Receitas Patrimoniais	0,00	0,00
Receita de Serviços	0,00	0,00
Outras Receitas Correntes	0,00	0,00
Compensação Financeira entre os Regimes	0,00	0,00
Receita de Aportes Periódicos para Amortização de Déficit Atuarial do RPPS (II)	0,00	0,00
Demais Receitas Correntes	0,00	0,00
RECEITAS DE CAPITAL (III)	0,00	0,00
Alienação de Bens, Direitos e Ativos	0,00	0,00
Amortização de Empréstimos	0,00	0,00
Outras Receitas de Capital	0,00	0,00
TOTAL DAS RECEITAS DO FUNDO EM CAPITALIZAÇÃO (IV) = (I + III - II)	0,00	0,00

Este documento é cópia do original, assinado digitalmente por MUNICÍPIO DE ARACATUBA (CNPJ 45511847000179) em 30/07/2025 às 08:39:16 (GMT -03:00).

Para conferir o original, acesse: <https://www.dioe.com.br/verificador/fat1-a-ac11-44d6-86c8-0c>



 <p>Sistema de Informações Contábeis e Fiscais do Setor Público Brasileiro TESOURO NACIONAL</p>	Relatório Resumido de Execução Orçamentária
	Prefeitura Municipal de Araçatuba - SP (Poder Executivo)
	Orçamentos Fiscal e da Seguridade Social
	CNPJ:
	Exercício: 2025
	Período de referência: 3º bimestre

RREO-Anexo 04 | Tabela 4 - Demonstrativo das Receitas e Despesas Previdenciárias

Despesas Previdenciárias - RPPS - Fundo em Capitalização (Plano Previdenciário)	Execução da Despesa				
	DOTAÇÃO ATUALIZADA (c)	DESPESAS EMPENHADAS ATÉ O BIMESTRE (d)	DESPESAS LIQUIDADAS ATÉ O BIMESTRE (e)	DESPESAS PAGAS ATÉ O BIMESTRE (f)	INSCRITAS EM RESTOS A PAGAR NÃO PROCESSADOS NO EXERCÍCIO (g)
Despesas	-	-	-	-	-
Benefícios	0,00	0,00	0,00	0,00	0,00
Aposentadorias	0,00	0,00	0,00	0,00	0,00
Pensões por Morte	0,00	0,00	0,00	0,00	0,00
Outras Despesas Previdenciárias	0,00	0,00	0,00	0,00	0,00
Compensação Financeira entre os Regimes	0,00	0,00	0,00	0,00	0,00
Demais Despesas Previdenciárias	0,00	0,00	0,00	0,00	0,00
TOTAL DAS DESPESAS DO FUNDO EM CAPITALIZAÇÃO (V)	0,00	0,00	0,00	0,00	0,00
RESULTADO PREVIDENCIÁRIO - FUNDO EM CAPITALIZAÇÃO (VI) = (IV - V)	0,00	0,00	0,00	0,00	0,00

 Sistema de Informações Contábeis e Fiscais do Setor Público Brasileiro TESOURO NACIONAL	Relatório Resumido de Execução Orçamentária
	Prefeitura Municipal de Araçatuba - SP (Poder Executivo)
	Orçamentos Fiscal e da Seguridade Social
	CNPJ:
	Exercício: 2025
	Período de referência: 3º bimestre

RREO-Anexo 04 | Tabela 4 - Demonstrativo das Receitas e Despesas Previdenciárias

Recursos RPPS Arrecadados em Exercícios Anteriores	Previsão Orçamentária
	PREVISÃO ORÇAMENTÁRIA
Recursos RPPS Arrecadados em Exercícios Anteriores	-
VALOR	0,00

RREO-Anexo 04 | Tabela 4 - Demonstrativo das Receitas e Despesas Previdenciárias

Reserva Orçamentária do RPPS	Previsão Orçamentária
	PREVISÃO ORÇAMENTÁRIA
Reserva Orçamentária do RPPS	-
VALOR	0,00

RREO-Anexo 04 | Tabela 4 - Demonstrativo das Receitas e Despesas Previdenciárias

Aportes de Recursos para o Fundo em Capitalização do RPPS	Aportes de Recursos
	APORTES REALIZADOS
Aportes de Recursos para o Fundo em Capitalização do RPPS	-
Plano de Amortização - Contribuição Patronal Suplementar	0,00
Plano de Amortização - Aporte Periódico de Valores Predefinidos	0,00
Outros Aportes para o RPPS	0,00
Recursos para Cobertura de Déficit Financeiro	0,00

RREO-Anexo 04 | Tabela 4 - Demonstrativo das Receitas e Despesas Previdenciárias

Bens e Direitos do RPPS (Fundo em Capitalização)	Período de Referência
	SALDO ATUAL
Bens e Direitos do RPPS (Fundo em Capitalização)	-
Caixa e Equivalentes de Caixa	0,00
Investimentos e Aplicações	0,00
Outros Bens e Direitos	0,00

RREO-Anexo 04 | Tabela 4 - Demonstrativo das Receitas e Despesas Previdenciárias

Receitas Previdenciárias - RPPS - Fundo em Repartição (Plano Financeiro)	Execução da Receita	
	PREVISÃO ATUALIZADA (a)	RECEITAS REALIZADAS ATÉ O BIMESTRE (b)
Receitas	-	-
RECEITAS CORRENTES (VII)	0,00	0,00
Receita de Contribuições dos Segurados	0,00	0,00
Ativo	0,00	0,00
Inativo	0,00	0,00
Pensionista	0,00	0,00
Receita de Contribuições Patronais	0,00	0,00
Ativo	0,00	0,00
Inativo	0,00	0,00
Pensionista	0,00	0,00
Receita Patrimonial	0,00	0,00
Receitas Imobiliárias	0,00	0,00
Receitas de Valores Mobiliários	0,00	0,00
Outras Receitas Patrimoniais	0,00	0,00
Receita de Serviços	0,00	0,00
Outras Receitas Correntes	0,00	0,00
Compensação Financeira entre os Regimes	0,00	0,00
Demais Receitas Correntes	0,00	0,00
RECEITAS DE CAPITAL (VIII)	0,00	0,00
Alienação de Bens, Direitos e Ativos	0,00	0,00
Amortização de Empréstimos	0,00	0,00
Outras Receitas de Capital	0,00	0,00
TOTAL DAS RECEITAS DO FUNDO EM REPARTIÇÃO (IX) = (VII + VIII)	0,00	0,00




 <p>Sistema de Informações Contábeis e Fiscais do Setor Público Brasileiro TESOURO NACIONAL</p>	Relatório Resumido de Execução Orçamentária
	Prefeitura Municipal de Araçatuba - SP (Poder Executivo)
	Orçamentos Fiscal e da Seguridade Social
	CNPJ:
	Exercício: 2025
	Período de referência: 3º bimestre

RREO-Anexo 04 | Tabela 4 - Demonstrativo das Receitas e Despesas Previdenciárias

Despesas Previdenciárias - RPPS - Fundo em Repartição (Plano Financeiro)	Execução da Despesa				
	DOTAÇÃO ATUALIZADA (c)	DESPESAS EMPENHADAS ATÉ O BIMESTRE (d)	DESPESAS LIQUIDADAS ATÉ O BIMESTRE (e)	DESPESAS PAGAS ATÉ O BIMESTRE (f)	INSCRITAS EM RESTOS A PAGAR NÃO PROCESSADOS NO EXERCÍCIO (g)
Despesas	-	-	-	-	-
Benefícios	0,00	0,00	0,00	0,00	0,00
Aposentadorias	0,00	0,00	0,00	0,00	0,00
Pensões por Morte	0,00	0,00	0,00	0,00	0,00
Outras Despesas Previdenciárias	0,00	0,00	0,00	0,00	0,00
Compensação Financeira entre os Regimes	0,00	0,00	0,00	0,00	0,00
Demais Despesas Previdenciárias	0,00	0,00	0,00	0,00	0,00
TOTAL DAS DESPESAS DO FUNDO EM REPARTIÇÃO (X)	0,00	0,00	0,00	0,00	0,00
RESULTADO PREVIDENCIÁRIO - FUNDO EM REPARTIÇÃO (XI) = (IX - X)	0,00	0,00	0,00	0,00	0,00



 <p>Sistema de Informações Contábeis e Fiscais do Setor Público Brasileiro</p> <p>TESOURO NACIONAL</p>	Relatório Resumido de Execução Orçamentária
	Prefeitura Municipal de Araçatuba - SP (Poder Executivo)
	Orçamentos Fiscal e da Seguridade Social
	CNPJ:
	Exercício: 2025
	Período de referência: 3º bimestre

RREO-Anexo 04 | Tabela 4 - Demonstrativo das Receitas e Despesas Previdenciárias

Aportes de Recursos para o Fundo em Repartição do RPPS	Aportes de Recursos
	APORTES REALIZADOS
Aportes de Recursos para o Fundo em Repartição do RPPS	-
Recursos para Cobertura de Insuficiências Financeiras	0,00
Recursos para Formação de Reserva	0,00

RREO-Anexo 04 | Tabela 4 - Demonstrativo das Receitas e Despesas Previdenciárias

Bens e Direitos do RPPS (Fundo em Repartição)	Período de Referência
	SALDO ATUAL
Bens e Direitos do RPPS (Fundo em Repartição)	-
Caixa e Equivalentes de Caixa	0,00
Investimentos e Aplicações	0,00
Outros Bens e Direitos	0,00

RREO-Anexo 04 | Tabela 4 - Demonstrativo das Receitas e Despesas Previdenciárias

Receitas da Administração - RPPS	Execução da Receita	
	PREVISÃO ATUALIZADA (a)	RECEITAS REALIZADAS ATÉ O BIMESTRE (b)
Receitas da Administração - RPPS	-	-
RECEITAS CORRENTES	0,00	0,00
TOTAL DAS RECEITAS DA ADMINISTRAÇÃO RPPS - (XII)	0,00	0,00

Este documento é cópia do original, assinado digitalmente por MUNICÍPIO DE ARACATUBA (CNPJ 45511847000179) em 30/07/2025 às 08:39:16 (GMT -03:00).




 <p>Sistema de Informações Contábeis e Fiscais do Setor Público Brasileiro TESOURO NACIONAL</p>	Relatório Resumido de Execução Orçamentária
	Prefeitura Municipal de Araçatuba - SP (Poder Executivo)
	Orçamentos Fiscal e da Seguridade Social
	CNPJ:
	Exercício: 2025
	Período de referência: 3º bimestre

RREO-Anexo 04 | Tabela 4 - Demonstrativo das Receitas e Despesas Previdenciárias

Despesas da Administração - RPPS	Execução da Despesa				
	DOTAÇÃO ATUALIZADA (c)	DESPESAS EMPENHADAS ATÉ O BIMESTRE (d)	DESPESAS LIQUIDADAS ATÉ O BIMESTRE (e)	DESPESAS PAGAS ATÉ O BIMESTRE (f)	INSCRITAS EM RESTOS A PAGAR NÃO PROCESSADOS NO EXERCÍCIO (g)
Despesas da Administração - RPPS	-	-	-	-	-
DESPESAS CORRENTES (XIII)	0,00	0,00	0,00	0,00	0,00
Pessoal e Encargos Sociais	0,00	0,00	0,00	0,00	
Demais Despesas Correntes	0,00	0,00	0,00	0,00	
DESPESAS DE CAPITAL (XIV)	0,00	0,00	0,00	0,00	
TOTAL DAS DESPESAS DA ADMINISTRAÇÃO RPPS (XV) = (XIII + XIV)	0,00	0,00	0,00	0,00	0,00
RESULTADO DA ADMINISTRAÇÃO RPPS (XVI) = (XII - XV)	0,00	0,00	0,00	0,00	



 <p>Sistema de Informações Contábeis e Fiscais do Setor Público Brasileiro</p> <p>TESOURO NACIONAL</p>	Relatório Resumido de Execução Orçamentária
	Prefeitura Municipal de Araçatuba - SP (Poder Executivo)
	Orçamentos Fiscal e da Seguridade Social
	CNPJ:
	Exercício: 2025
	Período de referência: 3º bimestre


RREO-Anexo 04 | Tabela 4 - Demonstrativo das Receitas e Despesas Previdenciárias

Bens e Direitos - Administração do RPPS	Período de Referência	
	SALDO ATUAL	
Bens e Direitos - Administração do RPPS	-	
Caixa e Equivalentes de Caixa		0,00
Investimentos e Aplicações		0,00
Outros Bens e Direitos		0,00

RREO-Anexo 04 | Tabela 4 - Demonstrativo das Receitas e Despesas Previdenciárias

Receitas Previdenciárias (Benefícios Mantidos Pelo Tesouro)	Execução da Receita	
	PREVISÃO ATUALIZADA (a)	RECEITAS REALIZADAS ATÉ O BIMESTRE (b)
Receitas Previdenciárias (Benefícios Mantidos Pelo Tesouro)	-	-
Contribuições dos Servidores	0,00	0,00
Demais Receitas Previdenciárias	0,00	0,00
TOTAL DAS RECEITAS (BENEFÍCIOS MANTIDOS PELO TESOIRO) (XVII)	0,00	0,00




 <p>Sistema de Informações Contábeis e Fiscais do Setor Público Brasileiro TESOURO NACIONAL</p>	Relatório Resumido de Execução Orçamentária
	Prefeitura Municipal de Araçatuba - SP (Poder Executivo)
	Orçamentos Fiscal e da Seguridade Social
	CNPJ:
	Exercício: 2025
Período de referência: 3º bimestre	

RREO-Anexo 04 | Tabela 4 - Demonstrativo das Receitas e Despesas Previdenciárias

Despesas Previdenciárias (Benefícios Mantidos Pelo Tesouro)	Execução da Despesa				
	DOTAÇÃO ATUALIZADA (c)	DESPESAS EMPENHADAS ATÉ O BIMESTRE (d)	DESPESAS LIQUIDADAS ATÉ O BIMESTRE (e)	DESPESAS PAGAS ATÉ O BIMESTRE (f)	INSCRITAS EM RESTOS A PAGAR NÃO PROCESSADOS NO EXERCÍCIO (g)
Despesas Previdenciárias (Benefícios Mantidos Pelo Tesouro)	-	-	-	-	-
Aposentadorias	0,00	0,00	0,00	0,00	
Pensões	0,00	0,00	0,00	0,00	
Outras Despesas Previdenciárias	0,00	0,00	0,00	0,00	
TOTAL DAS DESPESAS (BENEFÍCIOS MANTIDOS PELO TESOURO) (XVIII)	0,00	0,00	0,00	0,00	0,00
RESULTADO DOS BENEFÍCIOS MANTIDOS PELO TESOURO (XIX) = (XVII - XVIII)	0,00	0,00	0,00	0,00	



 <p>Sistema de Informações Contábeis e Fiscais do Setor Público Brasileiro TESOURO NACIONAL</p>	Relatório Resumido de Execução Orçamentária
	Prefeitura Municipal de Araçatuba - SP (Poder Executivo)
	Orçamentos Fiscal e da Seguridade Social
	CNPJ:
	Exercício: 2025
	Período de referência: 3º bimestre

RREO-Anexo 04 | Tabela 4 - Demonstrativo das Receitas e Despesas Previdenciárias

Notas Explicativas	Valores
	30/06/2025
Notas Explicativas	-

RREO-Anexo 06 | Tabela 6.3 - Demonstrativo dos Resultados Primário e Nominal - Municípios

Cálculo Acima da Linha - Receitas Primárias	Receita Orçamentária	
	PREVISÃO ATUALIZADA	Até o Bimestre / 2025
		RECEITAS REALIZADAS (a)
Cálculo Acima da Linha - Receitas Primárias	-	-
RECEITAS CORRENTES (EXCETO FONTES RPPS) (I)	1.077.985.696,32	530.484.622,89
Impostos, Taxas e Contribuições de Melhoria	319.937.327,63	173.961.607,17
IPTU	75.801.284,32	51.363.313,18
ISS	126.797.179,93	66.244.015,79
ITBI	32.291.077,14	10.330.756,17
IRRF	35.157.009,03	18.887.306,63
Outros Impostos, Taxas e Contribuições de Melhoria	49.890.777,21	27.136.215,40
Contribuições	13.969.227,72	9.787.078,92
Receita Patrimonial	29.450.243,73	11.023.628,21
Aplicações Financeiras (II)	28.746.354,32	10.938.177,00
Outras Receitas Patrimoniais	703.889,41	85.451,21
Transferências Correntes	652.595.321,62	308.289.373,63
Cota-Parte do FPM	140.144.238,41	59.913.933,83
Cota-Parte do ICMS	161.238.140,74	67.481.647,17
Cota-Parte do IPVA	67.961.836,08	53.525.494,54
Cota-Parte do ITR	2.100.026,56	336.566,15
Transferências da LC nº 61/1989	1.468.111,72	513.956,06
Transferências do FUNDEB	155.434.324,64	71.358.566,63
Outras Transferências Correntes	124.248.643,47	55.159.209,25
Demais Receitas Correntes	62.033.575,62	27.422.934,96
Outras Receitas Financeiras (III)	13.000.000,00	6.839.846,24
Receitas Correntes Restantes	49.033.575,62	20.583.088,72
RECEITAS PRIMÁRIAS CORRENTES (EXCETO FONTES RPPS) (IV) = (I - (II + III))	1.036.239.342,00	512.706.599,65
RECEITAS PRIMÁRIAS CORRENTES (COM FONTES RPPS) (V)	0,00	0,00
RECEITAS NÃO PRIMÁRIAS CORRENTES (COM FONTES RPPS) (VI)	0,00	0,00
RECEITAS DE CAPITAL (EXCETO FONTES RPPS) (VII)	70.129.314,57	11.953.162,33
Operações de Crédito (VIII)	11.827.786,00	7.745.534,65
Amortização de Empréstimos (IX)	0,00	0,00
Alienação de Bens	10.684.538,05	513.001,50
Receitas de Alienação de Investimentos Temporários (X)	0,00	0,00
Receitas de Alienação de Investimentos Permanentes (XI)	0,00	0,00
Outras Alienações de Bens	10.684.538,05	513.001,50
Transferências de Capital	47.616.990,52	3.694.626,18
Convênios	34.048.757,90	690.800,00
Outras Transferências de Capital	13.568.232,62	3.003.826,18
Outras Receitas de Capital	0,00	0,00
Outras Receitas de Capital Não Primárias (XII)	0,00	0,00
Outras Receitas de Capital Primárias	0,00	0,00
RECEITAS PRIMÁRIAS DE CAPITAL (EXCETO FONTES RPPS) (XIII) = (VII - (VIII + IX + X + XI + XII))	58.301.528,57	4.207.627,68
RECEITAS PRIMÁRIAS DE CAPITAL (COM FONTES RPPS) (XIV)	0,00	0,00
RECEITAS NÃO PRIMÁRIAS DE CAPITAL (COM FONTES RPPS) (XV)	0,00	0,00
RECEITA PRIMÁRIA TOTAL (XVI) = (IV + V + XIII + XIV)	1.094.540.870,57	516.914.227,33
RECEITA PRIMÁRIA TOTAL (EXCETO FONTES RPPS) (XVII) = (IV + XIII)	1.094.540.870,57	516.914.227,33

Este documento é cópia do original, assinado digitalmente por MUNICÍPIO DE ARACATUBA (CNPJ 45511847000179) em 30/07/2025 às 08:39:16 (GMT -03:00).

Para conferir o original, acesse: <https://www.dioe.com.br/verificador/fat/a-ac11-44df6-86c8-0c>




 <p>Sistema de Informações Contábeis e Fiscais do Setor Público Brasileiro TESOURO NACIONAL</p>	Relatório Resumido de Execução Orçamentária
	Prefeitura Municipal de Araçatuba - SP (Poder Executivo)
	Orçamentos Fiscal e da Seguridade Social
	CNPJ:
	Exercício: 2025
	Período de referência: 3º bimestre

RREO-Anexo 06 | Tabela 6.3 - Demonstrativo dos Resultados Primário e Nominal - Municípios

Cálculo Acima da Linha - Despesas Primárias	Despesa Orçamentária							
	DOTAÇÃO ATUALIZADA	Até o Bimestre / 2025					RESTOS A PAGAR NÃO PROCESSADOS	
		DESPESAS EMPENHADAS	DESPESAS LIQUIDADAS	DESPESAS PAGAS (a)	RESTOS A PAGAR PROCESSADOS PAGOS (b)	LIQUIDADOS	PAGOS (c)	
Cálculo Acima da Linha - Despesas Primárias	-	-	-	-	-	-	-	
DESPESAS CORRENTES (EXCETO FONTES RPPS) (XVIII)	1.057.376.245,55	644.454.532,48	464.447.780,12	442.082.690,23	16.253.185,72	26.640.234,17	26.978.259,86	
Pessoal e Encargos Sociais	488.573.062,27	226.711.107,56	220.013.655,36	214.613.518,77	4.762.538,40	225.124,36	224.253,41	
Juros e Encargos da Dívida (XIX)	5.874.892,55	5.437.250,00	3.303.664,15	3.303.664,15	0,00	0,00	0,00	
Outras Despesas Correntes	562.928.290,73	412.306.174,92	241.130.460,61	224.165.507,31	11.490.647,32	26.415.109,81	26.754.006,45	
DESPESAS PRIMÁRIAS CORRENTES (EXCETO FONTES RPPS) (XX) = (XVIII - XIX)	1.051.501.353,00	639.017.282,48	461.144.115,97	438.779.026,08	16.253.185,72	26.640.234,17	26.978.259,86	
DESPESAS PRIMÁRIAS CORRENTES (COM FONTES RPPS) (XXI)	0,00	0,00	0,00	0,00	0,00	0,00	0,00	
DESPESAS NÃO PRIMÁRIAS CORRENTES (COM FONTES RPPS) (XXII)	0,00	0,00	0,00	0,00	0,00	0,00	0,00	
DESPESAS DE CAPITAL (EXCETO FONTES RPPS) (XXIII)	133.994.242,91	57.464.442,78	16.240.027,98	15.785.462,43	750.740,18	5.191.581,32	4.821.738,48	
Investimentos	107.552.082,46	37.369.142,78	6.393.087,67	5.938.522,12	750.740,18	5.191.581,32	4.821.738,48	
Inversões Financeiras	0,00	0,00	0,00	0,00	0,00	0,00	0,00	
Concessão de Empréstimos e Financiamentos (XXIV)	0,00	0,00	0,00	0,00	0,00	0,00	0,00	
Aquisição de Título de Capital já Integralizado (XXV)	0,00	0,00	0,00	0,00	0,00	0,00	0,00	
Aquisição de Título de Crédito (XXVI)	0,00	0,00	0,00	0,00	0,00	0,00	0,00	
Demais Inversões Financeiras	0,00	0,00	0,00	0,00	0,00	0,00	0,00	
Amortização da Dívida (XXVII)	26.442.160,45	20.095.300,00	9.846.940,31	9.846.940,31	0,00	0,00	0,00	
DESPESAS PRIMÁRIAS DE CAPITAL (EXCETO FONTES RPPS) (XXVIII) = (XXIII - (XXIV + XXV + XXVI + XXVII))	107.552.082,46	37.369.142,78	6.393.087,67	5.938.522,12	750.740,18	5.191.581,32	4.821.738,48	
RESERVA DE CONTINGÊNCIA (XXIX)	10.523.441,15							
DESPESAS PRIMÁRIAS DE CAPITAL (COM FONTES RPPS) (XXX)	0,00	0,00	0,00	0,00	0,00	0,00	0,00	
DESPESAS NÃO PRIMÁRIAS DE CAPITAL (COM FONTES RPPS) (XXXI)	0,00	0,00	0,00	0,00	0,00	0,00	0,00	
DESPA PRIMÁRIA TOTAL (XXXII) = (XX + XXI + XXVIII + XXIX + XXX)	1.169.576.876,61	676.386.425,26	467.537.203,64	444.717.548,20	17.003.925,90	31.831.815,49	31.799.998,34	
DESPA PRIMÁRIA TOTAL (EXCETO FONTES RPPS) (XXXIII) = (XX + XXVIII + XXIX)	1.169.576.876,61	676.386.425,26	467.537.203,64	444.717.548,20	17.003.925,90	31.831.815,49	31.799.998,34	

Este documento é cópia do original, assinado digitalmente por CNPJ 45511847000179 em 30/07/2025 às 08:39:16 (GMT -03:00).

Para conferir o original, acesse: <https://www.dfoe.com.br/verificador/fa1a-ac11-4446-86c8-0c>

 Sistema de Informações Contábeis e Fiscais do Setor Público Brasileiro TESOURO NACIONAL	Relatório Resumido de Execução Orçamentária
	Prefeitura Municipal de Araçatuba - SP (Poder Executivo)
	Orçamentos Fiscal e da Seguridade Social
	CNPJ:
	Exercício: 2025
	Período de referência: 3º bimestre

RREO-Anexo 06 | Tabela 6.3 - Demonstrativo dos Resultados Primário e Nominal - Municípios

Resultado Primário - Acima da Linha	Até o Bimestre / 2025
	VALOR
Resultado Primário - Acima da Linha	-
RESULTADO PRIMÁRIO (COM RPPS) - Acima da Linha (XXXIV) = (XVIa - (XXXIIa + XXXIIb + XXXIIc))	23.392.754,89
RESULTADO PRIMÁRIO (SEM RPPS) - Acima da Linha (XXXV) = (XVIIa - (XXXIIIa + XXXIIIb + XXXIIIc))	23.392.754,89

RREO-Anexo 06 | Tabela 6.3 - Demonstrativo dos Resultados Primário e Nominal - Municípios

Meta Fiscal para o Resultado Primário	Meta Fixada na LDO
	VALOR CORRENTE
Meta Fiscal para o Resultado Primário	-
Meta fixada no Anexo de Metas Fiscais da LDO para o exercício de referência	-17.567.700,01

RREO-Anexo 06 | Tabela 6.3 - Demonstrativo dos Resultados Primário e Nominal - Municípios

Juros Nominais	Até o Bimestre / 2025
	VALOR INCORRIDO
Juros Nominais	-
Juros, Encargos e Variações Monetárias Ativos (Exceto RPPS) (XXXVI)	11.590.368,99
Juros, Encargos e Variações Monetárias Passivos (Exceto RPPS) (XXXVII)	17.538.364,46

RREO-Anexo 06 | Tabela 6.3 - Demonstrativo dos Resultados Primário e Nominal - Municípios

Resultado Nominal - Acima da Linha	Até o Bimestre / 2025
	VALOR
Resultado Nominal - Acima da Linha	-
RESULTADO NOMINAL (SEM RPPS) - Acima da Linha (XXXVIII) = XXXV + (XXXVI - XXXVII)	17.444.759,42

RREO-Anexo 06 | Tabela 6.3 - Demonstrativo dos Resultados Primário e Nominal - Municípios

Cálculo Abaixo da Linha - Resultado Nominal	Saldo	
	Em 31/12/2024 (a)	Até o Bimestre 2025 (b)
Cálculo Abaixo da Linha - Resultado Nominal	-	-
DÍVIDA CONSOLIDADA (XXXIX)	164.600.323,71	165.874.740,85
DEDUÇÕES (XL)	160.982.546,41	212.709.314,12
Disponibilidade de Caixa	148.489.799,25	202.532.936,76
Disponibilidade de Caixa Bruta	180.350.872,76	219.885.676,37
(-) Restos a Pagar Processados (XLI)	18.530.788,67	1.519.551,69
(-) Depósitos Restituíveis e Valores Vinculados	13.330.284,84	15.833.187,92
Demais Haveres Financeiros	12.492.747,16	10.176.377,36
DÍVIDA CONSOLIDADA LÍQUIDA (XLII) = (XXXIX - XL)	3.617.777,30	-46.834.573,27

RREO-Anexo 06 | Tabela 6.3 - Demonstrativo dos Resultados Primário e Nominal - Municípios

Resultado Nominal - Abaixo da Linha	Até o Bimestre / 2025
	VALOR
Resultado Nominal - Abaixo da Linha	-
RESULTADO NOMINAL (SEM RPPS) - Abaixo da Linha (XLIII) = (XLIIa - XLIIb)	50.452.350,57


RREO-Anexo 06 | Tabela 6.3 - Demonstrativo dos Resultados Primário e Nominal - Municípios

Meta Fiscal para o Resultado Nominal	Meta Fixada na LDO
	VALOR CORRENTE
Meta Fiscal para o Resultado Nominal	-
Meta fixada no Anexo de Metas Fiscais da LDO para o exercício de referência	26.485.685,19

RREO-Anexo 06 | Tabela 6.3 - Demonstrativo dos Resultados Primário e Nominal - Municípios

Ajuste Metodológico	Até o Bimestre / 2025
	VALOR
Ajuste Metodológico	-
VARIAÇÃO DO SALDO DE RPP (XLIV) = (XLIIa - XLIIb)	17.011.236,98
RECEITA DE ALIENAÇÃO DE INVESTIMENTOS PERMANENTES (XLV) = (XI)	0,00
VARIAÇÃO CAMBIAL (XLVI)	0,00
VARIAÇÃO DO SALDO DE PRECATÓRIOS INTEGRANTES DA DC (XLVII)	0,00
VARIAÇÃO DO SALDO DAS DEMAIS OBRIGAÇÕES INTEGRANTES DA DC (XLVIII)	0,00
OUTROS AJUSTES (XLIX)	0,00
RESULTADO NOMINAL (SEM RPPS) AJUSTADO - Abaixo da Linha (L) = (XLIII + (XLIV - XLV - XLVI + XLVII + XLVIII) +/- (XLIX))	61.181.458,72



 <p>Sistema de Informações Contábeis e Fiscais do Setor Público Brasileiro</p> <p>TESOURO NACIONAL</p>	Relatório Resumido de Execução Orçamentária
	Prefeitura Municipal de Araçatuba - SP (Poder Executivo)
	Orçamentos Fiscal e da Seguridade Social
	CNPJ:
	Exercício: 2025
	Período de referência: 3º bimestre

RREO-Anexo 06 | Tabela 6.3 - Demonstrativo dos Resultados Primário e Nominal - Municípios

Resultado Primário - Abaixo da Linha	Até o Bimestre / 2025	
	VALOR	
Resultado Primário - Abaixo da Linha	-	
RESULTADO PRIMÁRIO (SEM RPPS) - Abaixo da Linha (LI) = (L) - (XXXVI - XXXVII)		67.129.454,19

RREO-Anexo 06 | Tabela 6.3 - Demonstrativo dos Resultados Primário e Nominal - Municípios

Informações Adicionais	PREVISÃO ORÇAMENTÁRIA	
	PREVISÃO ORÇAMENTÁRIA	
Informações Adicionais	-	
SALDO DE EXERCÍCIOS ANTERIORES		53.778.918,72
Recursos Arrecadados em Exercícios Anteriores - RPPS		0,00
Superávit Financeiro Utilizado para Abertura e Reabertura de Créditos Adicionais		53.778.918,72
RESERVA ORÇAMENTÁRIA DO RPPS		0,00

RREO-Anexo 06 | Tabela 6.3 - Demonstrativo dos Resultados Primário e Nominal - Municípios

Notas Explicativas	Valores	
	30/06/2025	
Notas Explicativas	-	
Notas Explicativas		



 <p>Sistema de Informações Contábeis e Fiscais do Setor Público Brasileiro TESOURO NACIONAL</p>	Relatório Resumido de Execução Orçamentária
	Prefeitura Municipal de Araçatuba - SP (Poder Executivo)
	Orçamentos Fiscal e da Seguridade Social
	CNPJ:
	Exercício: 2025
Período de referência: 3º bimestre	


RREO-Anexo 07 | Tabela 7.0 - Demonstrativo dos Restos à Pagar por Poder e Órgão - Municípios

Poder/Orgão	Poder/Orgão											
	RESTOS A PAGAR PROCESSADOS					RESTOS A PAGAR NÃO PROCESSADOS						
	Inscritos		Pagos (c)	Cancelados (d)	Saldo e = (a+ b) - (c + d)	Inscritos		Liquidados (h)	Pagos (i)	Cancelados (j)	Saldo k = (f + g) - (i + j)	Saldo Total L = (e + k)
Em Exercícios Anteriores (a)	Em 31 de dezembro de 2024 (b)				Em Exercícios Anteriores (f)	Em 31 de dezembro de 2024 (g)						
RESTOS A PAGAR (EXCETO INTRA-ORÇAMENTÁRIOS) (I)	121.008,24	18.372.251,60	17.003.925,90	1.599,40	1.487.734,54	1.616.005,71	43.177.931,83	31.794.286,66	31.799.998,34	2.571.716,93	10.422.222,27	11.909.956,81
PODER EXECUTIVO	121.008,24	18.372.251,60	17.003.925,90	1.599,40	1.487.734,54	1.616.005,71	43.065.770,59	31.742.109,02	31.747.820,70	2.511.733,33	10.422.222,27	11.909.956,81
PODER LEGISLATIVO	0,00	0,00	0,00	0,00	0,00	0,00	112.161,24	52.177,64	52.177,64	59.983,60	0,00	0,00
Câmara Municipal	0,00	0,00	0,00	0,00	0,00	0,00	112.161,24	52.177,64	52.177,64	59.983,60	0,00	0,00
Tribunal de Contas do Município	0,00	0,00	0,00	0,00	0,00	0,00	0,00	0,00	0,00	0,00	0,00	0,00
RESTOS A PAGAR (INTRA-ORÇAMENTÁRIOS) (II)	0,00	0,00	0,00	0,00	0,00	0,00	0,00	0,00	0,00	0,00	0,00	0,00
TOTAL (III) = (I + II)	121.008,24	18.372.251,60	17.003.925,90	1.599,40	1.487.734,54	1.616.005,71	43.177.931,83	31.794.286,66	31.799.998,34	2.571.716,93	10.422.222,27	11.909.956,81

RREO-Anexo 07 | Tabela 7.0 - Demonstrativo dos Restos à Pagar por Poder e Órgão - Municípios

Poder/Orgão - Intra	Poder/Orgão - Intra											
	RESTOS A PAGAR PROCESSADOS					RESTOS A PAGAR NÃO PROCESSADOS						
	Inscritos		Pagos (c)	Cancelados (d)	Saldo e = (a + b) - (c + d)	Inscritos		Liquidados (h)	Pagos (i)	Cancelados (j)	Saldo k = (f + g) - (i + j)	Saldo Total L = (e + k)
Em Exercícios Anteriores (a)	Em 31 de dezembro de 2024 (b)				Em Exercícios Anteriores (f)	Em 31 de dezembro de 2024 (g)						
RESTOS A PAGAR (INTRA-ORÇAMENTÁRIOS) (II)	0,00	0,00	0,00	0,00	0,00	0,00	0,00	0,00	0,00	0,00	0,00	0,00
PODER EXECUTIVO	0,00	0,00	0,00	0,00	0,00	0,00	0,00	0,00	0,00	0,00	0,00	0,00
PODER LEGISLATIVO	0,00	0,00	0,00	0,00	0,00	0,00	0,00	0,00	0,00	0,00	0,00	0,00
Câmara Municipal	0,00	0,00	0,00	0,00	0,00	0,00	0,00	0,00	0,00	0,00	0,00	0,00
Tribunal de Contas do Município	0,00	0,00	0,00	0,00	0,00	0,00	0,00	0,00	0,00	0,00	0,00	0,00



 Sistema de Informações Contábeis e Fiscais do Setor Público Brasileiro TESOURO NACIONAL	Relatório Resumido de Execução Orçamentária
	Prefeitura Municipal de Araçatuba - SP (Poder Executivo)
	Orçamentos Fiscal e da Seguridade Social
	CNPJ:
	Exercício: 2025
	Período de referência: 3º bimestre


RREO-Anexo 07 | Tabela 7.0 - Demonstrativo dos Restos à Pagar por Poder e Órgão - Municípios

Notas Explicativas	Valores
	30/06/2025
Notas Explicativas	-
Notas Explicativas	-

RREO-Anexo 13 | Tabela 13.0 - Demonstrativo das Parcerias Público-Privadas

Impactos das Contratações de PPP	Especificação de PPP	
	SALDO TOTAL EM 31 DE DEZEMBRO DO EXERCÍCIO ANTERIOR	SALDO FINAL ATÉ O BIMESTRE
Impactos das Contratações de PPP	-	-
TOTAL DE ATIVOS	0,00	0,00
Ativos Constituídos pela SPE	0,00	0,00
TOTAL DE PASSIVOS	0,00	0,00
Obrigações decorrentes de Ativos Constituídos pela SPE	0,00	0,00
Provisões de PPP	0,00	0,00
Outros Passivos	0,00	0,00
ATOS POTENCIAIS PASSIVOS	0,00	0,00
Obrigações Contratuais	0,00	0,00
Riscos não Provisionados	0,00	0,00
Garantias Concedidas	0,00	0,00
Outros Passivos Contingentes	0,00	0,00



 <p>Sistema de Informações Contábeis e Fiscais do Setor Público Brasileiro TESOURO NACIONAL</p>	Relatório Resumido de Execução Orçamentária
	Prefeitura Municipal de Araçatuba - SP (Poder Executivo)
	Orçamentos Fiscal e da Seguridade Social
	CNPJ:
	Exercício: 2025
Período de referência: 3º bimestre	

RREO-Anexo 13 | Tabela 13.0 - Demonstrativo das Parcerias Público-Privadas | Do Ente Federado, exceto estatais não dependentes - Contratadas (I.1)

Despesas de PPP Do Ente Federado, exceto estatais não dependentes - Contratadas (I.1)	Despesas de PPP										
	EXERCÍCIO ANTERIOR	EXERCÍCIO CORRENTE (EC)	<EC + 1>	<EC + 2>	<EC + 3>	<EC + 4>	<EC + 5>	<EC + 6>	<EC + 7>	<EC + 8>	<EC + 9>

RREO-Anexo 13 | Tabela 13.0 - Demonstrativo das Parcerias Público-Privadas | Do Ente Federado, exceto estatais não dependentes - A Contratar (I.2)

Despesas de PPP Do Ente Federado, exceto estatais não dependentes - A contratar (I.2)	Despesas de PPP										
	EXERCÍCIO ANTERIOR	EXERCÍCIO CORRENTE (EC)	<EC + 1>	<EC + 2>	<EC + 3>	<EC + 4>	<EC + 5>	<EC + 6>	<EC + 7>	<EC + 8>	<EC + 9>

RREO-Anexo 13 | Tabela 13.0 - Demonstrativo das Parcerias Público-Privadas | Das Estatais Não-Dependentes (II.1)

Despesas de PPP das Estatais Não-dependentes - Contratadas (II.1)	Despesas de PPP										
	EXERCÍCIO ANTERIOR	EXERCÍCIO CORRENTE (EC)	<EC + 1>	<EC + 2>	<EC + 3>	<EC + 4>	<EC + 5>	<EC + 6>	<EC + 7>	<EC + 8>	<EC + 9>


RREO-Anexo 13 | Tabela 13.0 - Demonstrativo das Parcerias Público-Privadas | Das Estatais Não Dependentes - A contratar (II.2)

Despesas de PPP das Estatais Não-dependentes - A Contratar (II.2)	Despesas de PPP										
	EXERCÍCIO ANTERIOR	EXERCÍCIO CORRENTE (EC)	<EC + 1>	<EC + 2>	<EC + 3>	<EC + 4>	<EC + 5>	<EC + 6>	<EC + 7>	<EC + 8>	<EC + 9>

RREO-Anexo 13 | Tabela 13.0 - Demonstrativo das Parcerias Público-Privadas

Total das Despesas de PPP	Despesas de PPP										
	EXERCÍCIO ANTERIOR	EXERCÍCIO CORRENTE (EC)	<EC + 1>	<EC + 2>	<EC + 3>	<EC + 4>	<EC + 5>	<EC + 6>	<EC + 7>	<EC + 8>	<EC + 9>
Total das Despesas de PPP	-	-	-	-	-	-	-	-	-	-	-
TOTAL DAS DESPESAS DE PPP DO ENTE FEDERADO (I) = (I.1 + I.2)	0,00	0,00	0,00	0,00	0,00	0,00	0,00	0,00	0,00	0,00	0,00
TOTAL DAS DESPESAS DE PPP DAS ESTATAIS NÃO-DEPENDENTES (II) = (II.1 + II.2)	0,00	0,00	0,00	0,00	0,00	0,00	0,00	0,00	0,00	0,00	0,00
TOTAL DAS DESPESAS DE PPP (III) = (I + II)	0,00	0,00	0,00	0,00	0,00	0,00	0,00	0,00	0,00	0,00	0,00
RECEITA CORRENTE LÍQUIDA (RCL) (IV)	965.202.286,59	1.109.001.524,84	0,00	0,00	0,00	0,00	0,00	0,00	0,00	0,00	0,00
TOTAL DAS DESPESAS CONSIDERADAS PARA O LIMITE = (I)	0,00	0,00	0,00	0,00	0,00	0,00	0,00	0,00	0,00	0,00	0,00
TOTAL DAS DESPESAS CONSIDERADAS PARA O LIMITE / RCL (%) (V) = (I / IV)	0,00	0,00	0,00	0,00	0,00	0,00	0,00	0,00	0,00	0,00	0,00



 <p>Sistema de Informações Contábeis e Fiscais do Setor Público Brasileiro</p> <p>TESOURO NACIONAL</p>	Relatório Resumido de Execução Orçamentária
	Prefeitura Municipal de Araçatuba - SP (Poder Executivo)
	Orçamentos Fiscal e da Seguridade Social
	CNPJ:
	Exercício: 2025
	Período de referência: 3º bimestre

RREO-Anexo 13 | Tabela 13.0 - Demonstrativo das Parcerias Público-Privadas

Notas Explicativas	Valores
	30/06/2025
Notas Explicativas	-

RREO-Anexo 14 | Tabela 14.0 - Demonstrativo Simplificado do Relatório Resumido da Execução Orçamentária - Municípios e DF

Balanco Orçamentário	Valores
	Até o Bimestre
Balanco Orçamentário	-
RECEITAS	
Previsão Inicial	1.125.516.380,93
Previsão Atualizada	1.148.115.010,89
Receitas Realizadas	542.437.785,22
Déficit Orçamentário	0,00
Saldos de Exercícios Anteriores (Utilizados para Créditos Adicionais)	0,00
DESPESAS	
Dotação Inicial	1.125.516.380,93
Dotação Atualizada	1.201.893.929,61
Despesas Empenhadas	701.918.975,26
Despesas Liquidadas	480.687.808,10
Despesas Pagas	457.868.152,66
Superávit Orçamentário	-159.481.190,04

RREO-Anexo 14 | Tabela 14.0 - Demonstrativo Simplificado do Relatório Resumido da Execução Orçamentária - Municípios e DF

Despesas por Função/Subfunção	Valores
	Até o Bimestre
Despesas por Função/Subfunção	-
Despesas Empenhadas	701.918.975,26
Despesas Liquidadas	480.687.808,10

RREO-Anexo 14 | Tabela 14.0 - Demonstrativo Simplificado do Relatório Resumido da Execução Orçamentária - Municípios e DF

Receita Corrente Líquida - RCL	Valores
	Até o Bimestre
Receita Corrente Líquida - RCL	-
Receita Corrente Líquida	976.827.507,33
Receita Corrente Líquida Ajustada para Cálculo dos Limites de Endividamento	976.827.507,33
Receita Corrente Líquida Ajustada para Cálculo dos Limites da Despesa com Pessoal	976.827.507,33

RREO-Anexo 14 | Tabela 14.0 - Demonstrativo Simplificado do Relatório Resumido da Execução Orçamentária - Municípios e DF


Receitas e Despesas do Regime Próprio de Previdência dos Servidores	Valores
	Até o Bimestre
Receitas e Despesas do Regime Próprio de Previdência dos Servidores	-
Fundo em Capitalização (PLANO PREVIDENCIÁRIO)	
Receitas Previdenciárias Realizadas	0,00
Despesas Previdenciárias Empenhadas	0,00
Despesas Previdenciárias Liquidadas	0,00
Despesas Previdenciárias Pagas	0,00
Resultado Previdenciário	0,00
Fundo em Repartição (PLANO FINANCEIRO)	
Receitas Previdenciárias Realizadas	0,00
Despesas Previdenciárias Empenhadas	0,00
Despesas Previdenciárias Liquidadas	0,00
Despesas Previdenciárias Pagas	0,00
Resultado Previdenciário	0,00

RREO-Anexo 14 | Tabela 14.0 - Demonstrativo Simplificado do Relatório Resumido da Execução Orçamentária - Municípios e DF

Resultados Primário e Nominal	Verificação das Metas dos Resultados Nominal e Primário		
	Meta Fixada no Anexo de Metas Fiscais da LDO (a)	Resultado Apurado até o Bimestre (b)	% em Relação à Meta (b/a)
Resultados Primário e Nominal	-	-	-
RESULTADO PRIMÁRIO (SEM RPPS) - Acima da Linha	-17.567.700,01	23.392.754,89	-1,33
RESULTADO NOMINAL (SEM RPPS) - Abaixo da Linha	26.485.685,19	50.452.350,57	1,67

RREO-Anexo 14 | Tabela 14.0 - Demonstrativo Simplificado do Relatório Resumido da Execução Orçamentária - Municípios e DF



 <p>Sistema de Informações Contábeis e Fiscais do Setor Público Brasileiro</p> <p>TESOURO NACIONAL</p>	Relatório Resumido de Execução Orçamentária
	Prefeitura Municipal de Araçatuba - SP (Poder Executivo)
	Orçamentos Fiscal e da Seguridade Social
	CNPJ:
	Exercício: 2025
	Período de referência: 3º bimestre

Restos a Pagar por Poder e Ministério Público	Estágios dos Restos a Pagar			
	Inscrição	Cancelamento Até o Bimestre	Pagamento Até o Bimestre	Saldo a Pagar
Restos a Pagar por Poder e Ministério Público	-	-	-	-
RESTOS A PAGAR PROCESSADOS	18.493.259,84	1.599,40	17.003.925,90	1.487.734,54
Poder Executivo	18.493.259,84	1.599,40	17.003.925,90	1.487.734,54
Poder Legislativo	0,00	0,00	0,00	0,00
Poder Judiciário	0,00	0,00	0,00	0,00
Ministério Público	0,00	0,00	0,00	0,00
Defensoria Pública	0,00	0,00	0,00	0,00
RESTOS A PAGAR NÃO PROCESSADOS	44.793.937,54	2.571.716,93	31.799.998,34	10.422.222,27
Poder Executivo	44.681.776,30	2.511.733,33	31.747.820,70	10.422.222,27
Poder Legislativo	112.161,24	59.983,60	52.177,64	0,00
Poder Judiciário	0,00	0,00	0,00	0,00
Ministério Público	0,00	0,00	0,00	0,00
Defensoria Pública	0,00	0,00	0,00	0,00
TOTAL	63.287.197,38	2.573.316,33	48.803.924,24	11.909.956,81

RREO-Anexo 14 | Tabela 14.0 - Demonstrativo Simplificado do Relatório Resumido da Execução Orçamentária - Municípios e DF

Despesas com Manutenção e Desenvolvimento do Ensino	Valor Apurado Até o Bimestre	Apuração das Despesas com Ensino	
		Limites Constitucionais Anuais	
		% Mínimo a Aplicar no Exercício	% Aplicado Até o Bimestre
Despesas com Manutenção e Desenvolvimento do Ensino	-	-	-
Mínimo Anual de <18% / 25%> das Receitas de Impostos na Manutenção e Desenvolvimento do Ensino	62.136.117,80	25,00	16,61
Mínimo Anual de 70% do FUNDEB na Remuneração dos Profissionais da Educação Básica	58.129.299,47	70,00	81,86
Percentual da Complementação da União ao FUNDEB (VAAT) na Educação Infantil (Indicador IEI)	0,00	50,00	0,00
Mínimo de 15% da Complementação da União ao FUNDEB (VAAT) em Despesas de Capital	0,00	15,00	0,00

RREO-Anexo 14 | Tabela 14.0 - Demonstrativo Simplificado do Relatório Resumido da Execução Orçamentária - Municípios e DF

Receitas de Operações de Crédito e Despesas de Capital	Apuração das Receitas de Operações de Crédito e Despesas de Capital	
	Valor Apurado no Exercício	Saldo Não Realizado
Receitas de Operações de Crédito e Despesas de Capital	-	-
Receitas de Operações de Crédito	7.745.534,65	4.082.251,35
Despesa de Capital Líquida	57.464.442,78	76.529.800,13

RREO-Anexo 14 | Tabela 14.0 - Demonstrativo Simplificado do Relatório Resumido da Execução Orçamentária - Municípios e DF

Projeção Atuarial dos Regimes de Previdência	Exercício de Apuração			
	Exercício	10º Exercício	20º Exercício	35º Exercício
Projeção Atuarial dos Regimes de Previdência	-	-	-	-
Fundo em Capitalização (Plano Previdenciário)				
Receitas Previdenciárias	0,00	0,00	0,00	0,00
Despesas Previdenciárias	0,00	0,00	0,00	0,00
Resultado Previdenciário	0,00	0,00	0,00	0,00
Fundo em Repartição (Plano Financeiro)				
Receitas Previdenciárias	0,00	0,00	0,00	0,00
Despesas Previdenciárias	0,00	0,00	0,00	0,00
Resultado Previdenciário	0,00	0,00	0,00	0,00

RREO-Anexo 14 | Tabela 14.0 - Demonstrativo Simplificado do Relatório Resumido da Execução Orçamentária - Municípios e DF

Receita da Alienação de Ativos e Aplicação dos Recursos	Apuração da Receita da Alienação de Ativos e Aplicação dos Recursos	
	Valor Apurado no Exercício	Saldo a Realizar
Receita da Alienação de Ativos e Aplicação dos Recursos	-	-
Receitas da Alienação de Ativos	1.077.952,18	9.492.185,87
Aplicação dos Recursos da Alienação de Ativos	0,00	0,00


RREO-Anexo 14 | Tabela 14.0 - Demonstrativo Simplificado do Relatório Resumido da Execução Orçamentária - Municípios e DF

Despesas com Ações e Serviços Públicos de Saúde	Valor Apurado Até o Bimestre	Apuração das Despesas com Saúde	
		Limites Constitucionais Anuais	
		% Mínimo a Aplicar no Exercício	% Aplicado Até o Bimestre
Despesas com Ações e Serviços Públicos de Saúde	-	-	-
Despesas com Ações e Serviços Públicos de Saúde Executadas com Recursos de Impostos	81.016.405,32	15,00	21,66

RREO-Anexo 14 | Tabela 14.0 - Demonstrativo Simplificado do Relatório Resumido da Execução Orçamentária - Municípios e DF

Despesas de Caráter Continuado Derivadas de PPP	Valor Realizado no Período	
	Valor Apurado no Exercício Corrente	
Despesas de Caráter Continuado Derivadas de PPP	-	-



 Sistema de Informações Contábeis e Fiscais do Setor Público Brasileiro TESOURO NACIONAL	Relatório Resumido de Execução Orçamentária
	Prefeitura Municipal de Araçatuba - SP (Poder Executivo)
	Orçamentos Fiscal e da Seguridade Social
	CNPJ:
	Exercício: 2025
	Período de referência: 3º bimestre

Despesas de Caráter Continuado Derivadas de PPP	Valor Realizado no Período
	Valor Apurado no Exercício Corrente
Total das Despesas Consideradas para o Limite / RCL (%)	0,00

RREO-Anexo 14 | Tabela 14.0 - Demonstrativo Simplificado do Relatório Resumido da Execução Orçamentária - Municípios e DF

Notas Explicativas	Valores
	30/06/2025
Notas Explicativas	-
Notas Explicativas	



Lista de Assinaturas

Assinatura: 1
Digitally signed by MAURICIO SANTANA DOS SANTOS:50878368876 Date: 2025.07.25 18:15:14 BRT Reason: Perfil: Contador Responsável Location: Instituição: Prefeitura Municipal de Araçatuba - SP
Assinatura: 2
Digitally signed by LUCAS PAVAN ZANATTA:22263521801 Date: 2025.07.28 16:41:12 BRT Reason: Perfil: Titular do Poder Executivo Location: Instituição: Prefeitura Municipal de Araçatuba - SP
Assinatura: 3
Assinatura: 4
Assinatura: 5

As assinaturas digitais podem ser verificadas no arquivo PDF.



AGÊNCIA REGULADORA E FISCALIZADORA - DAEA

Outros Atos



AGÊNCIA REGULADORA E FISCALIZADORA – DAEA

Entidade Autárquica criada pela Lei Municipal nº 7.421, de 29 de novembro de 2011
Rua Gonçalves Ledo, 800 – Box 04 – Bairro São Joaquim – CEP: 16.050-300 – Araçatuba/SP
CNPJ 43.759.190/0001-38 INSCR. EST. 177.238.225.111 Telefone: (18) 3621-5446

ACORDO DE COOPERAÇÃO TÉCNICA

ACORDO DE COOPERAÇÃO TÉCNICA QUE ENTRE SI CELEBRAM A PREFEITURA MUNICIPAL DE ARAÇATUBA/SP E A AGÊNCIA REGULADORA E FISCALIZADORA - DAEA.

PARTÍCIPIES:

Prefeitura Municipal de Araçatuba, inscrito no CNPJ sob o número 45.511.847/0001-79, com sede na rua Coelho Neto, 73, Vila São Paulo, Araçatuba-SP, neste ato representada pelo Excelentíssimo Prefeito, LUCAS PAVAN ZANATTA, portador do RG nº 28.839.662-5, inscrito no CPF sob o nº 222.635.218-01.

Agência Reguladora e Fiscalizadora – DAEA, entidade autárquica, criada pela Lei Municipal nº 7.421/2011 e inscrita no CNPJ sob o número 43.759.190/0001-38, com sede na Rua Regente Feijó nº 10, bairro Centro, Araçatuba/SP, neste ato representada pelo Comissário Geral MÁRCIO SCATOLIN DA SILVA, portador do RG nº 30.615.907-7, inscrito no CPF sob o nº 221.373.888-20.

Têm entre si justo e acordado o presente Acordo de Cooperação Técnica, que se regerá pela Lei nº 14.133/2021, no que couber, e pelas seguintes cláusulas e condições:

CLÁUSULA PRIMEIRA - DO OBJETO

O presente Acordo tem por objeto estabelecer a mútua cooperação entre a Prefeitura Municipal de Araçatuba e a Agência Reguladora e Fiscalizadora - DAEA, visando o acompanhamento e fiscalização da execução das obras de **Remanejamento do Coletor Tronco da Av. Joaquim Pompeu de Toledo**, incluindo o **reparo da pavimentação e da infraestrutura urbana eventualmente comprometida pela intervenção**.

CLÁUSULA SEGUNDA - DAS OBRIGAÇÕES DOS PARTICÍPIES



AGÊNCIA REGULADORA E FISCALIZADORA – DAEA

Entidade Autárquica criada pela Lei Municipal nº 7.421, de 29 de novembro de 2011
Rua Gonçalves Ledo, 800 – Box 04 – Bairro São Joaquim – CEP: 16.050-300 – Araçatuba/SP
CNPJ 43.759.190/0001-38 INSCR. EST. 177.238.225.111 Telefone: (18) 3621-5446

I – Compete à Prefeitura Municipal de Araçatuba, por intermédio da Secretaria Municipal de Planejamento Urbano e Habitação:

- a) Disponibilizar engenheiro civil para auxiliar tecnicamente a equipe da Agência Reguladora e Fiscalizadora – DAEA no acompanhamento e fiscalização da execução da obra objeto deste Acordo;
- b) Prestar o suporte técnico necessário à boa execução das atividades, no âmbito de suas competências;
- c) Garantir o acesso da equipe técnica aos locais de obra, quando necessário.

II – Compete à Agência Reguladora e Fiscalizadora – DAEA:

- a) Supervisionar a execução da obra de remanejamento do coletor tronco;
- b) Informar previamente à Secretaria Municipal de Planejamento Urbano e Habitação sobre o cronograma e a evolução da obra;
- c) Designar profissional responsável para interlocução com o engenheiro civil disponibilizado pela Prefeitura;
- d) Recolher taxas referentes ao documento de responsabilidade técnica de fiscalização da obra;
- e) Fornecer todos os dados e documentos técnicos necessários para o acompanhamento adequado da execução dos serviços;
- f) Registrar e comunicar quaisquer intercorrências relevantes para o acompanhamento técnico da obra.

CLÁUSULA TERCEIRA - DA EXECUÇÃO

As atividades decorrentes do presente Acordo serão executadas fielmente pelos partícipes, de acordo com suas cláusulas, respondendo cada um pelas consequências de sua inexecução total ou parcial.

As ações relacionadas à execução das atividades, objeto deste Acordo, dar-se-ão conforme disponibilidade dos recursos humanos e materiais, preliminarmente acordado entre os partícipes.

CLÁUSULA QUARTA - DOS RECURSOS FINANCEIROS OU DO ÔNUS

Não haverá transferência de recursos financeiros entre os partícipes. As despesas necessárias à execução das atividades correrão por conta dos respectivos orçamentos e dotações dos partícipes, não havendo ônus adicional entre as partes.

CLÁUSULA QUINTA - DO ACOMPANHAMENTO



AGÊNCIA REGULADORA E FISCALIZADORA – DAEA

Entidade Autárquica criada pela Lei Municipal nº 7.421, de 29 de novembro de 2011
Rua Gonçalves Ledo, 800 – Box 04 – Bairro São Joaquim – CEP: 16.050-300 – Araçatuba/SP
CNPJ 43.759.190/0001-38 INSCR. EST. 177.238.225.111 Telefone: (18) 3621-5446

Cada partícipe designará um gestor responsável pelo acompanhamento da execução do presente Acordo. Compete aos gestores:

- a) Monitorar o cumprimento das obrigações aqui estabelecidas;
- b) Registrar e solucionar eventuais divergências, com comunicação recíproca entre os partícipes;
- c) Anotar, em registro próprio, todas as ocorrências relevantes para a boa execução do objeto deste Acordo.

CLÁUSULA SEXTA - DA VIGÊNCIA

O presente Acordo terá vigência até a conclusão da obra mencionada na Cláusula Primeira, podendo ser prorrogado por meio de Termo Aditivo, caso necessário.

CLÁUSULA SÉTIMA - DA ALTERAÇÃO

Este Acordo poderá ser alterado em qualquer de suas cláusulas e disposições, exceto quanto ao seu objeto, mediante Termo Aditivo, por mútuo consentimento entre as partes, desde que tal interesse seja manifestado, previamente, por escrito.

CLÁUSULA OITAVA - DA PUBLICAÇÃO

A publicação do presente Acordo de Cooperação será providenciada pela Prefeitura, no Diário Oficial Eletrônico do Município.

Araçatuba/SP, 29 de julho de 2025.

LUCAS PAVAN ZANATTA
Prefeito Municipal

MÁRCIO SCATOLIN DA SILVA
Comissário Geral



VERSÃO PARA IMPRESSÃO

Código Verificador: fa1a-ac11-44d6-86c8-0c



Este documento é representação para impressão e cópia do original eletrônico do Diário Oficial do Município de Araçatuba (SP), Edição nº 1302, ano VI, veiculado em 30 de julho de 2025.



O documento original foi assinado digitalmente por MUNICIPIO DE ARACATUBA (CNPJ 45511847000179) em 30/07/2025 às 08:39:16 (GMT -03:00).

Certificado digital ICP-Brasil emitido por AC VALID RFB v5 | Secretaria da Receita Federal do Brasil - RFB, do tipo A3.

Para conferir o original, acesse:

<https://www.dioe.com.br/verificador/fa1a-ac11-44d6-86c8-0c>