

# Diário Oficial



## Prefeitura de Itupeva

Sexta-feira, 20 de fevereiro de 2026

Ano VIII | Edição nº 2202



# Prefeitura de Itupeva

## SUMÁRIO

|  |   |
|--|---|
| <b>Poder Executivo</b> .....                                 | 3 |
| <b>Atos Oficiais</b> .....                                   | 3 |
| Portarias .....  | 3 |
| <b>Licitações e Contratos</b> .....                          | 6 |
| Aviso de Licitação .....                                     | 6 |
| Extratos .....   | 7 |
| Errata .....   | 7 |
| <b>Contas Públicas e Instrumentos de Gestão Fiscal</b> ..... | 8 |
| Relatório Resumido da Execução Orçamentária .....            | 8 |

**PODER EXECUTIVO****Atos Oficiais****Portarias****PORTARIA Nº 4.317, DE 11 DE FEVEREIRO DE 2026**

**ROGERIO CAVALIN**, Prefeito Municipal de Itupeva, Estado de São Paulo, no uso de suas atribuições legais;

Considerando o disposto no artigo 28, I da Lei Complementar nº 387, de 11 de novembro de 2015, que estabelece a nomeação como forma de provimento inicial de servidor em cargo público de caráter efetivo: e,

Considerando o resultado do Concurso Público nº 02/2019, para admissão no cargo de Agente de Políticas Sociais - Merendeira, conforme Edital nº 734/2025 e Processo Administrativo nº 17943/2025, classificada na 69ª colocação;

**RESOLVE:**

**NOMEAR** a **Sra. GLAUCIANE ALVES DA SILVA** para ocupar o cargo de Agente de Políticas Sociais - Merendeira, provimento efetivo, Ambiente Organizacional Secretaria Municipal de Educação, Classe B, Nível de Capacitação I, padrão de vencimentos P04 (quatro), com jornada de trabalho de 40 (quarenta) horas semanais, para exercer suas atribuições junto à Secretaria Municipal de Educação, a partir de 19 de fevereiro de 2026.

Publique-se, registre-se, dê-se conhecimento e archive-se.

**PREFEITURA MUNICIPAL DE ITUPEVA, aos onze dias do mês de fevereiro de dois mil e vinte e seis.**

**ROGERIO CAVALIN**

**Prefeito Municipal**

Registrada e Publicada na Secretaria Municipal de Gestão Pública desta Prefeitura Municipal, na mesma data.

**RAFAEL CARBONARI BATISTA**

**Secretário Municipal de Gestão Pública**

**PORTARIA Nº 4.285, DE 04 DE FEVEREIRO DE 2026**

**ROGERIO CAVALIN**, Prefeito Municipal de Itupeva, Estado de São Paulo, no uso de suas atribuições legais;

Considerando o disposto no artigo 28, I da Lei Complementar nº 387, de 11 de novembro de 2015, que estabelece a nomeação como forma de provimento inicial de servidor em cargo público de caráter efetivo: e,

Considerando o resultado do Concurso Público nº 01/2023, para admissão no cargo de Agente de Políticas Sociais - Assistente de Alunos, conforme Edital nº 726/2025 e Processo Administrativo nº 17943/2025, classificada na 61ª colocação;

**RESOLVE:**

**NOMEAR** a **Sra. JANAINA CRUZ BARBOSA**, para ocupar o cargo de Agente de Políticas Sociais - Assistente de Alunos, provimento efetivo, Ambiente Organizacional Secretaria Municipal de Educação, Classe B, Nível de Capacitação I, padrão de vencimentos P.04 (quatro), com jornada de trabalho de 40 (quarenta) horas semanais, para exercer suas atribuições junto à Secretaria Municipal de Educação, a partir de 05 de fevereiro de 2026.

Publique-se, registre-se, dê-se conhecimento e archive-se.

**PREFEITURA MUNICIPAL DE ITUPEVA, aos quatro dias do mês de fevereiro de dois mil e vinte e seis.**

**ROGERIO CAVALIN**

**Prefeito Municipal**

Registrada e Publicada na Secretaria Municipal de Gestão Pública desta Prefeitura Municipal, na mesma data.

**RAFAEL CARBONARI BATISTA**

**Secretário Municipal de Gestão Pública**

**PORTARIA Nº 4.319, DE 11 DE FEVEREIRO DE 2026**

ADMITE GISELE RODRIGUES SIMAO BARBOSA, aprovado(a) no Processo Seletivo nº 02/2025, para exercer a função pública de Professor de Educação Infantil - PEB I.

**ROGERIO CAVALIN**, Prefeito Municipal de Itupeva, Estado de São Paulo, usando das atribuições que lhe são conferidas pelo Artigo 68, inciso IX, da Lei Orgânica do Município de Itupeva, de 04 de abril de 1990, FAZ SABER que:

**Artigo 1º** - Fica ADMITIDO(A) a partir de 19 de fevereiro de 2026, **GISELE RODRIGUES SIMAO BARBOSA**, aprovado(a) no Processo Seletivo nº 02/2025, para exercer a função pública de Professor de Educação Infantil - PEB I, com jornada de trabalho de 30 (trinta) horas semanais de acordo com edital nº 02/2025 lotado(a) na Secretaria Municipal de Educação, conforme processo administrativo nº 9622/2025 - PMI.

**Artigo 2º** - Esta Portaria entra em vigor na data de sua publicação, contando seus efeitos a partir de 19 de fevereiro de 2026.

**PREFEITURA MUNICIPAL DE ITUPEVA, aos onze dias do mês de fevereiro de dois mil e vinte e seis.**

**ROGERIO CAVALIN**

**Prefeito Municipal**

Lavrada, publicada e registrada pela Secretaria Municipal de Gestão Pública, na data supra.

**RAFAEL CARBONARI BATISTA**

**Secretário Municipal de Gestão Pública**

**PORTARIA Nº 4.316, DE 11 DE FEVEREIRO DE 2026**

ADMITE JANEKELLE MARIA TEIXEIRA FERNANDES, aprovado(a) no Processo Seletivo nº 02/2025, para exercer a função pública de Professor de Educação Infantil - PEB I.

**ROGERIO CAVALIN**, Prefeito Municipal de Itupeva, Estado de São Paulo, usando das atribuições que lhe são conferidas pelo Artigo 68, inciso IX, da Lei Orgânica do Município de Itupeva, de 04 de abril de 1990, FAZ SABER que:

**Artigo 1º** - Fica ADMITIDO(A) a partir de 19 de fevereiro de 2026, **JANEKELLE MARIA TEIXEIRA FERNANDES**, aprovado(a) no Processo Seletivo nº 02/2025, para exercer a função pública de Professor de Educação Infantil - PEB I, com jornada de trabalho de 30 (trinta) horas semanais de acordo com edital nº 02/2025 lotado(a) na Secretaria Municipal de Educação, conforme processo administrativo nº 9622/2025 - PMI.

**Artigo 2º** - Esta Portaria entra em vigor na data de sua publicação, contando seus efeitos a partir de 19 de fevereiro de 2026.

**PREFEITURA MUNICIPAL DE ITUPEVA, aos onze dias do mês de fevereiro de dois mil e vinte e seis.**

**ROGERIO CAVALIN**

**Prefeito Municipal**

Lavrada, publicada e registrada pela Secretaria



Municipal de Gestão Pública, na data supra.

**RAFAEL CARBONARI BATISTA**

**Secretário Municipal de Gestão Pública**

**PORTARIA Nº 4.318, DE 11 DE FEVEREIRO DE 2026**

ADMITE GILSON ALVES DE SOUZA, aprovado no Processo Seletivo nº 01/2025, para exercer a função pública de Ajudante Geral - Limpeza e Conservação.

**ROGERIO CAVALIN**, Prefeito Municipal de Itupeva, Estado de São Paulo, usando das atribuições que lhe são conferidas pelo Artigo 68, inciso IX, da Lei Orgânica do Município de Itupeva, de 04 de abril de 1990, FAZ SABER que:

**Artigo 1º** - Fica **ADMITIDO** a partir de 19 de fevereiro de 2026, **GILSON ALVES DE SOUZA**, aprovado no Processo Seletivo nº 01/2025, para exercer a função pública de Ajudante Geral - Limpeza e Conservação, com jornada de trabalho de 40 (quarenta) horas semanais de acordo com edital nº 16/2025 lotado(a) na Secretaria Municipal de Saúde, conforme processo administrativo nº 442/2025 - PMI.

**Artigo 2º** - Esta Portaria entra em vigor na data de sua publicação, contando seus efeitos a partir de 19 de fevereiro de 2026.

**PREFEITURA MUNICIPAL DE ITUPEVA, aos onze dias do mês de fevereiro de dois mil e vinte e seis.**

**ROGERIO CAVALIN**

**Prefeito Municipal**

Lavrada, publicada e registrada pela Secretaria Municipal de Gestão Pública, na data supra.

**RAFAEL CARBONARI BATISTA**

**Secretário Municipal de Gestão Pública**

**PORTARIA Nº 4.322, DE 12 DE FEVEREIRO DE 2026**

**EXONERA** a pedido ROSANA MARIA DE SÃO JULIÃO, ocupante do cargo público de Pedagogo - Psicopedagogo, lotada na Secretaria Municipal de Educação.

**ROGERIO CAVALIN**, Prefeito Municipal de Itupeva, Estado de São Paulo, usando das atribuições que lhe são conferidas pelo Artigo 68, inciso IX, da Lei Orgânica do Município de Itupeva, de 04 de Abril de 1990, FAZ SABER que:

**Artigo 1º** - Fica **EXONERADA** a pedido, a partir da presente data, a servidora **ROSANA MARIA DE SÃO JULIÃO**, ocupante do cargo público de Pedagogo - Psicopedagogo, lotada na Secretaria Municipal de Educação.

**Artigo 2º** - Fica declarado vago o cargo público de Pedagogo- Psicopedagogo, lotada na Secretaria Municipal de Educação.

**Artigo 3º** - Esta Portaria entra em vigor a partir da presente data.

**PREFEITURA MUNICIPAL DE ITUPEVA, aos doze dias do mês de fevereiro de dois mil e vinte e seis.**

**ROGERIO CAVALIN**

**Prefeito Municipal**

Lavrada, publicada e registrada pela Secretaria Municipal de Gestão Pública na data supra.

**RAFAEL CARBONARI BATISTA**

**Secretário Municipal de Gestão Pública**

**PORTARIA Nº 4.323, DE 12 DE FEVEREIRO DE 2026**

**EXONERA** a pedido ROSANA MARIA DE SÃO JULIÃO, ocupante do cargo público de Professor de Educação Básica

- Educação de Jovens e Adultos, lotada na Secretaria Municipal de Educação.

**ROGERIO CAVALIN**, Prefeito Municipal de Itupeva, Estado de São Paulo, usando das atribuições que lhe são conferidas pelo Artigo 68, inciso IX, da Lei Orgânica do Município de Itupeva, de 04 de Abril de 1990, FAZ SABER que:

**Artigo 1º** - Fica **EXONERADA** a pedido, a partir da presente data, a servidora **ROSANA MARIA DE SÃO JULIÃO**, ocupante do cargo público de Professor de Educação Básica - Educação de Jovens e Adultos, lotada na Secretaria Municipal de Educação.

**Artigo 2º** - Fica declarado vago o cargo público de Professor de Educação Básica - Educação de Jovens e Adultos, lotada na Secretaria Municipal de Educação.

**Artigo 3º** - Esta Portaria entra em vigor a partir da presente data.

**PREFEITURA MUNICIPAL DE ITUPEVA, aos doze dias do mês de fevereiro de dois mil e vinte e seis.**

**ROGERIO CAVALIN**

**Prefeito Municipal**

Lavrada, publicada e registrada pela Secretaria Municipal de Gestão Pública na data supra.

**RAFAEL CARBONARI BATISTA**

**Secretário Municipal de Gestão Pública**

**PORTARIA Nº 4.321, DE 12 DE FEVEREIRO DE 2026**

**EXONERA** a pedido DEISE DE FÁTIMA REIS, ocupante do cargo público de Agente de Políticas Sociais - Assistente de Alunos, lotada na Secretaria Municipal de Educação.

**ROGERIO CAVALIN**, Prefeito Municipal de Itupeva, Estado de São Paulo, usando das atribuições que lhe são conferidas pelo Artigo 68, inciso IX, da Lei Orgânica do Município de Itupeva, de 04 de Abril de 1990, FAZ SABER que:

**Artigo 1º** - Fica **EXONERADA** a pedido, a partir da presente data, a servidora **DEISE DE FÁTIMA REIS**, ocupante do cargo público de Agente de Políticas Sociais - Assistente de Alunos, lotada na Secretaria Municipal de Educação.

**Artigo 2º** - Fica declarado vago o cargo público de Agente de Políticas Sociais - Assistente de Alunos, lotada na Secretaria Municipal de Educação.

**Artigo 3º** - Esta Portaria entra em vigor a partir da presente data.

**PREFEITURA MUNICIPAL DE ITUPEVA, aos doze dias do mês de fevereiro de dois mil e vinte e seis.**

**ROGERIO CAVALIN**

**Prefeito Municipal**

Lavrada, publicada e registrada pela Secretaria Municipal de Gestão Pública na data supra.

**RAFAEL CARBONARI BATISTA**

**Secretário Municipal de Gestão Pública**

**PORTARIA Nº 4.324, DE 13 DE FEVEREIRO DE 2026**

**Designa** a Sra. VANUSA APARECIDA DE OLIVEIRA FREIRE, ocupante do cargo de Procurador Chefe, da Procuradoria do Município, para responder interinamente e a título precário sem nenhuma remuneração pelo cargo de Secretário Municipal de Assuntos Jurídicos e Fundiários.

**ROGERIO CAVALIN**, Prefeito Municipal de Itupeva, Estado de São Paulo, usando das atribuições que lhe são conferidas pelo Artigo 68, inciso IX, da Lei Orgânica do



Município de Itupeva, de 04 de abril de 1990, FAZ SABER que:

**Artigo 1º** - Fica **DESIGNADA** no período de 09 a 20 de março de 2026, a **Sra. VANUSA APARECIDA DE OLIVEIRA FREIRE**, ocupante do cargo de Procurador Chefe, da Procuradoria do Município, para responder interinamente e a título precário sem nenhuma remuneração pelo cargo de Secretário Municipal de Assuntos Jurídicos e Fundiários em substituição do titular o **Sr. RAFAEL CARBONARI BATISTA**, que estará em gozo de férias regulamentares.

**Artigo 2º** - Esta Portaria entrará em vigor na data de sua publicação, contando seus efeitos a partir de 09 de março de 2026.

**PREFEITURA MUNICIPAL DE ITUPEVA, aos treze dias do mês de fevereiro de dois mil e vinte e seis.**

**ROGERIO CAVALIN**

**Prefeito Municipal**

Lavrada, publicada e registrada pela Secretaria Municipal de Gestão Pública na data supra.

**RAFAEL CARBONARI BATISTA**

**Secretário Municipal de Gestão Pública**

**PORTARIA Nº 4.315, DE 11 DE FEVEREIRO DE 2026**

Fica prorrogado por mais 02 (dois) anos, a licença sem remuneração para tratar de interesses particulares concedida ao servidor Kleberson Renato da Silva.

**ROGERIO CAVALIN**, Prefeito Municipal de Itupeva, Estado de São Paulo, usando das atribuições que lhe são conferidas pelo Artigo 68, inciso IX, da Lei Orgânica do Município de Itupeva, de 04 de abril de 1990, FAZ SABER que:

**Artigo 1º - Fica prorrogado** por mais 02 (dois) anos, os efeitos da portaria nº 10.722, de 18 de janeiro de 2024, que concedeu licença sem remuneração para tratar de interesses particulares, ao servidor **KLEBERSON RENATO DA SILVA**, lotado na Secretaria Municipal de Obras, Planejamento e Mobilidade Urbana, ocupante do cargo público de Engenheiro Civil, conforme processo administrativo nº 17.568/2025 - PMI.

**Artigo 2º** - Esta Portaria entra em vigor na data de sua publicação, retroagindo seus efeitos a partir de 18 de janeiro de 2026.

**PREFEITURA MUNICIPAL DE ITUPEVA, aos onze dias do mês de fevereiro de dois mil e vinte e seis.**

**ROGERIO CAVALIN**

**Prefeito Municipal**

Lavrada, publicada e registrada pela Secretaria Municipal de Gestão Pública na data supra.

**RAFAEL CARBONARI BATISTA**

**Secretário Municipal de Gestão Pública**

**PORTARIA Nº 4.309, DE 10 DE FEVEREIRO DE 2026**

Concede a **SIMONE DE CAMPOS**, lotada na Secretaria Municipal da Educação, exercendo o cargo de Agente de Políticas Sociais - Merendeira, Licença para Casamento.

**MONICA OLIVEIRA DA SILVA**, Secretária Municipal de Educação da Prefeitura Municipal de Itupeva, Estado de São Paulo, usando das atribuições que lhe são conferidas pelo Decreto nº 1428, de 07 de abril de 1999, FAZ SABER que:

**Artigo 1º** - Fica concedido a **SIMONE DE CAMPOS**,

lotada na Secretaria Municipal de Educação, exercendo o cargo de Agente de Políticas Sociais, **LICENÇA PARA CASAMENTO** de 07 (sete) dias, no período de 31 de janeiro a 06 de fevereiro de 2026 de acordo com Lei Complementar 387/15, artigo 98 inciso II, conforme processo administrativo nº 2296/2026 - PMI.

**Artigo 2º** - Esta Portaria entra em vigor na data de sua publicação, retroagindo seus efeitos a partir de 31 de janeiro de 2026.

**PREFEITURA MUNICIPAL DE ITUPEVA, aos dez dias do mês de fevereiro de dois mil e vinte e seis.**

**MONICA OLIVEIRA DA SILVA**

**Secretária Municipal de Educação**

Lavrada, publicada e registrada pela Secretaria Municipal de Gestão Pública na data supra.

**RAFAEL CARBONARI BATISTA**

**Secretário Municipal de Gestão Pública**

**PORTARIA Nº 4.320, DE 11 DE FEVEREIRO DE 2026**

Dispõe sobre autorização para servidor dirigir veículos da frota.

**ROGERIO CAVALIN**, Prefeito Municipal de Itupeva, Estado de São Paulo, usando das atribuições que lhe são conferidas pelo Artigo 68, inciso IX, da Lei Orgânica do Município de Itupeva, de 04 de abril de 1990, FAZ SABER que:

**Artigo 1º** - Fica **AUTORIZADA** o(a) servidor(a) **EDLENE SANTOS TEXERA**, ocupante do cargo de Assessor do Gabinete do Prefeito, lotada na Chefia de Gabinete do Prefeito Municipal, dirigir os veículos da frota da Prefeitura Municipal quando necessário, nos seguintes termos:

A utilização do veículo da prefeitura se destina única e exclusivamente para fins de exercício das atividades inerentes à função.

São expressamente vedadas:

- 1.A utilização do veículo por terceiros;
- 2.Utilização do veículo para fins particulares;
- 3.Concessão de carona.

Os encargos e despesas com abastecimento, manutenção, licenciamento, seguro e pedágio ficam a encargo da PREFEITURA.

O FUNCIONÁRIO se compromete a conferência diária da quilometragem, bem como do estado de conservação do veículo, concordando desde já em prestar contas sobre possíveis danos, avarias e consumo excessivo, se a PREFEITURA julgar necessário.

O FUNCIONÁRIO declara para todos e devidos fins ter recebido, nesta data, o veículo supracitado (remissão à Cláusula Primeira - Do Objeto), comprometendo-se à:

1.Fazer uma condução responsável e segura zelando pela conservação do veículo;

2.Comunicar diretamente à PREFEITURA a necessidade de manutenção ou conserto do veículo, não podendo esse procedimento (conserto ou manutenção) ser feito sem prévio consentimento ou por pessoa não autorizada pela PREFEITURA, excetuando-se aquelas de pequena monta, imprescindíveis à continuidade de viagens.

3.Prestar contas ou devolver o veículo por solicitação da PREFEITURA, por mera liberalidade ou para troca do mesmo.

4.Comunicar imediatamente a prefeitura qualquer



ocorrência relacionada ao veículo, tais como, danos, avarias e roubo ou furto.

Comunicar imediatamente a prefeitura em caso de recebimento de multa por qualquer tipo de infração de trânsito.

5. Pagar as multas decorrentes de infração de trânsito de sua responsabilidade.

6. Abastecer o veículo em postos com bandeira, considerando o combustível preferencial (álcool ou gasolina) segundo orientação da PREFEITURA para cada usuário.

7. Controlar o consumo conforme planilha em anexo, mediante apresentação da nota fiscal do abastecimento, e anotação da quilometragem no momento do abastecimento.

8. Não utilizar o veículo para viagens particulares, inclusive no período de férias, salvo se houver liberação formal, por escrito da PREFEITURA.

9. Não desviar, em caso algum, da rota definida.

10. Durante todo o percurso, não consumir bebidas alcoólicas ou substâncias estupefacientes.

11. Devolver imediatamente em caso de rescisão de contrato.

Parágrafo Único: Em caso de danos ou avarias no veículo, decorrentes de negligência ou má utilização do mesmo, bem como o recebimento de multas por infração de trânsito ou ainda pelo não cumprimento das determinações acima, o FUNCIONÁRIO autoriza a PREFEITURA a proceder a desconto em folha de pagamento do valor correspondente ao mesmo. Em caso de acidente, o funcionário responderá, civil e criminalmente, pelos danos eventualmente causados a terceiros, ressalvado a hipótese de culpa exclusiva de terceiro.

As cláusulas e/ou condições ora pactuadas poderão ser revistas, suprimidas e/ou revogadas no todo ou em parte a critério da PREFEITURA, mediante comunicação ao FUNCIONÁRIO.

Nenhuma indenização será devida pela PREFEITURA, durante a vigência do presente termo, ou em caso de revogação, suspensão ou extinção do mesmo.

Por não ser permitida a utilização do veículo para fins particulares, o mesmo não integrará salário para qualquer fim, seja ele previdenciário, trabalhista ou tributário.

Os controles de custos serão feitos através dos modelos emitidos pela PREFEITURA.

O presente Termo terá início a partir da data de sua assinatura e vigorará por prazo indeterminado, enquanto durar o vínculo empregatício, podendo ser revogado a qualquer tempo.

Dar-se-á como automaticamente extinto o presente Adendo, na ocorrência das seguintes hipóteses: mudança de função cuja utilização do veículo deixe de ser necessária; determinação ou liberalidade da PREFEITURA; e extinção, cessação ou rescisão do contrato de trabalho.

**Artigo 2º** - Esta portaria entra em vigor na data de sua publicação.

**PREFEITURA MUNICIPAL DE ITUPEVA, aos onze dias do mês de fevereiro de dois mil e vinte e seis.**

**ROGERIO CAVALIN**  
**Prefeito Municipal**

Lavrada, publicada e registrada pela Secretaria

Municipal de Gestão Pública, na data supra.

**RAFAEL CARBONARI BATISTA**  
**Secretário Municipal de Gestão Pública**

## Licitações e Contratos

### Aviso de Licitação

**AVISO DE PREGÃO ELETRÔNICO Nº 005/2026**, de 20 de fevereiro de 2026. ÓRGÃO: Município de Itupeva. OBJETO: Aquisição de uniformes e equipamentos de proteção individual destinados aos servidores do Departamento de Defesa Civil e aos bombeiros municipais. DISPONIBILIDADE DO EDITAL NA ÍNTEGRA: Portal Nacional de Contratações Públicas - PNCP, <https://itupeva.sp.gov.br/licitacoes> e <https://novobmnet.com.br/#> ou pelos endereços de e-mail [cristiano.cerqueira@itupeva.sp.gov.br](mailto:cristiano.cerqueira@itupeva.sp.gov.br) e [licitacoes@itupeva.sp.gov.br](mailto:licitacoes@itupeva.sp.gov.br). RECEBIMENTO DAS PROPOSTAS: até às 08:30 horas do dia 06 de março de 2026. REALIZAÇÃO DA SESSÃO PÚBLICA: dia 06 de março de 2026, às 09:00 horas. LOCAL DA SESSÃO PÚBLICA: <https://novobmnet.com.br/#>. PREGOEIRO RESPONSÁVEL: CRISTIANO LARANJO CERQUEIRA.

**CARLOS EDUARDO MARQUES NEGRÃO**  
Chefe do Gabinete do Prefeito Municipal

**AVISO DE PREGÃO ELETRÔNICO Nº 009/2026**, de 20 de fevereiro de 2026. ÓRGÃO: Município de Itupeva. OBJETO: Aquisição de veículos destinados ao Departamento Municipal de Trânsito e Transporte Público (DEMUTRAN). DISPONIBILIDADE DO EDITAL NA ÍNTEGRA: Portal Nacional de Contratações Públicas - PNCP, <https://itupeva.sp.gov.br/licitacoes> e <https://novobmnet.com.br/#> ou pelos endereços de e-mail [fernanda.ferroli@itupeva.sp.gov.br](mailto:fernanda.ferroli@itupeva.sp.gov.br) e [licitacoes@itupeva.sp.gov.br](mailto:licitacoes@itupeva.sp.gov.br). RECEBIMENTO DAS PROPOSTAS: até às 08:30 horas do dia 09 de março de 2026. REALIZAÇÃO DA SESSÃO PÚBLICA: dia 09 de março de 2026, às 09:00 horas. LOCAL DA SESSÃO PÚBLICA: <https://novobmnet.com.br/#>. PREGOEIRA RESPONSÁVEL: FERNANDA KELLI FERROLI.

**CARLOS EDUARDO MARQUES NEGRÃO**  
Chefe do Gabinete do Prefeito Municipal

**AVISO DE PREGÃO ELETRÔNICO Nº 015/2026**, de 20 de fevereiro de 2026. ÓRGÃO: Município de Itupeva. OBJETO: Contratação de empresa especializada para a prestação de serviços de atendimento veterinário clínico móvel, destinada a cães e gatos nos bairros do município de Itupeva contemplando consulta clínica, chipagem, hemograma, vermifugação, vacinação, avaliação para castração e procedimento de castração. DISPONIBILIDADE DO EDITAL NA ÍNTEGRA: Portal Nacional de Contratações Públicas - PNCP, <https://itupeva.sp.gov.br/licitacoes> e <https://novobmnet.com.br/#> ou pelos endereços de e-mail [fernanda.ferroli@itupeva.sp.gov.br](mailto:fernanda.ferroli@itupeva.sp.gov.br) e [licitacoes@itupeva.sp.gov.br](mailto:licitacoes@itupeva.sp.gov.br). RECEBIMENTO DAS PROPOSTAS: até às 08:30 horas do dia 10 de março de 2026. REALIZAÇÃO DA SESSÃO PÚBLICA: dia 10 de março de 2026, às 09:00 horas. LOCAL DA SESSÃO PÚBLICA:



<https://novobmnet.com.br/#>. PREGOEIRA RESPONSÁVEL:  
FERNANDA KELLI FERROLI.

**CARLOS EDUARDO MARQUES NEGRÃO**

Chefe do Gabinete do Prefeito Municipal

.....  
**AVISO DE PREGÃO ELETRÔNICO Nº 016/2026**, de 20 de fevereiro de 2026. ÓRGÃO: Município de Itupeva. OBJETO: Aquisição de ovos de Páscoa. DISPONIBILIDADE DO EDITAL NA ÍNTEGRA: Portal Nacional de Contratações Públicas - PNCP, <https://itupeva.sp.gov.br/licitacoes> e <https://novobmnet.com.br/#> ou pelos endereços de e-mail [fernanda.ferroli@itupeva.sp.gov.br](mailto:fernanda.ferroli@itupeva.sp.gov.br) e [licitacoes@itupeva.sp.gov.br](mailto:licitacoes@itupeva.sp.gov.br). RECEBIMENTO DAS PROPOSTAS: até às 08:30 horas do dia 06 de março de 2026. REALIZAÇÃO DA SESSÃO PÚBLICA: dia 06 de março de 2026, às 09:00 horas. LOCAL DA SESSÃO PÚBLICA: <https://novobmnet.com.br/#>. PREGOEIRA RESPONSÁVEL: FERNANDA KELLI FERROLI.

**CARLOS EDUARDO MARQUES NEGRÃO**

Chefe do Gabinete do Prefeito Municipal

**Extratos**

**EXTRATO DE CONTRATO**

CONTRATO Nº 005/2026. CONTRATANTE: MUNICÍPIO DE ITUPEVA. CONTRATADA: NOPE NUCLEO DE ORIENTACAO PROFISSIONAL E EMPREGABILIDADE. PROCESSO ADMINISTRATIVO Nº 15007/2025. ASSINATURA: 20/02/2026. VALOR TOTAL: R\$ 2.741.995,26. OBJETO: CONTRATAÇÃO DE ENTIDADE PRIVADA SEM FINS LUCRATIVOS PARA A EXECUÇÃO INTEGRAL DO PROGRAMA JOVEM APRENDIZ NO ÂMBITO DA PREFEITURA MUNICIPAL DE ITUPEVA/SP. MODALIDADE: DISPENSA DE LICITAÇÃO Nº 020/2026. VIGÊNCIA: 18 (DEZOITO) MESES.

**Errata**

**ERRATA DE DESPACHO DE ADJUDICAÇÃO E HOMOLOGAÇÃO**

**DE 11 DE FEVEREIRO DE 2026**

Despacho de adjudicação e homologação relativo ao Pregão Eletrônico nº 051/2025, publicado na Imprensa Oficial do Município de Itupeva - ANO VIII, Edição 2197, páginas 4 a 5, em 10 de fevereiro de 2026, **onde se lê:**

“Processo Administrativo nº 9951/2025”

**Leia-se:**

“Processo Administrativo nº 6488/2025”

Publique-se.

**MONICA OLIVEIRA DA SILVA**

Secretária Municipal de Educação



Contas Públicas e Instrumentos de Gestão Fiscal

Relatório Resumido da Execução Orçamentária

|  |   |
|--|---|
|  <p>Sistema de Informações Contábeis e Fiscais do Setor Público Brasileiro<br/>TESOURO NACIONAL</p> | <b>Relatório Resumido de Execução Orçamentária</b>            |
|  | <b>Prefeitura Municipal de Itupeva - SP (Poder Executivo)</b> |
|  | <b>Orçamentos Fiscal e da Seguridade Social</b>               |
|  | <b>CNPJ:</b>  |
|  | <b>Exercício: 2025</b>  |
|  | <b>Período de referência: 6º bimestre</b>                     |

RREO-Anexo 01 | Tabela 1.0 - Balanço Orçamentário

| Receitas Orçamentárias   | Estágios da Receita Orçamentária |                         |                     |         |                    |          | SALDO (a-c)    |
|--|----------------------------------|-------------------------|---------------------|---------|--------------------|----------|----------------|
|  | PREVISÃO INICIAL                 | PREVISÃO ATUALIZADA (a) | RECEITAS REALIZADAS |         |                    |          |                |
|  |                                  |                         | No Bimestre (b)     | % (b/a) | Até o Bimestre (c) | % (c/a)  |                |
| <b>Receitas Orçamentárias</b>  | -                                | -                       | -                   | -       | -                  | -        | -              |
| RECEITAS (EXCETO INTRA-ORÇAMENTÁRIAS) (I)  | 593.435.357,00                   | 638.384.967,07          | 115.338.178,92      | 18,07   | 644.199.807,45     | 100,91   | -5.814.840,38  |
| RECEITAS CORRENTES   | 554.114.676,00                   | 596.137.286,07          | 113.169.462,52      | 18,98   | 633.422.011,88     | 106,25   | -37.284.725,81 |
| IMPOSTOS, TAXAS E CONTRIBUIÇÕES DE MELHORIA  | 197.575.881,00                   | 220.916.163,86          | 37.998.648,10       | 17,20   | 226.968.017,85     | 102,74   | -6.051.853,99  |
| Impostos   | 176.978.733,00                   | 200.319.015,86          | 35.121.090,55       | 17,53   | 203.693.302,26     | 101,68   | -3.374.286,40  |
| Taxas  | 20.593.148,00                    | 20.593.148,00           | 2.877.391,38        | 13,97   | 23.271.327,40      | 113,01   | -2.678.179,40  |
| Contribuição de Melhoria   | 4.000,00                         | 4.000,00                | 166,17              | 4,15    | 3.388,19           | 84,70    | 611,81         |
| CONTRIBUIÇÕES  | 30.126.700,00                    | 30.126.700,00           | 6.609.555,57        | 21,94   | 31.972.269,26      | 106,13   | -1.845.569,26  |
| Contribuições Sociais  | 19.697.000,00                    | 19.697.000,00           | 4.804.435,51        | 24,39   | 20.144.362,93      | 102,27   | -447.362,93    |
| Contribuições Econômicas   | 0,00                             | 0,00                    | 0,00                | 0,00    | 0,00               | 0,00     | 0,00           |
| Contribuições para Entidades Privadas de Serviço Social e de Formação Profissional   | 0,00                             | 0,00                    | 0,00                | 0,00    | 0,00               | 0,00     | 0,00           |
| Contribuição para o Custeio do Serviço de Iluminação Pública                         | 10.429.700,00                    | 10.429.700,00           | 1.805.120,06        | 17,31   | 11.827.906,33      | 113,41   | -1.398.206,33  |
| RECEITA PATRIMONIAL  | 1.900.467,00                     | 1.900.467,00            | 2.668.135,65        | 140,39  | 19.129.477,62      | 1.006,57 | -17.229.010,62 |
| Exploração do Patrimônio Imobiliário do Estado                                       | 2.000,00                         | 2.000,00                | 119,46              | 5,97    | 1.500,41           | 75,02    | 499,59         |
| Valores Mobiliários  | 1.898.467,00                     | 1.898.467,00            | 2.668.016,19        | 140,54  | 19.127.977,21      | 1.007,55 | -17.229.510,21 |
| Delegação de Serviços Públicos Mediante Concessão, Permissão, Autorização ou Licença | 0,00                             | 0,00                    | 0,00                | 0,00    | 0,00               | 0,00     | 0,00           |
| Exploração de Recursos Naturais  | 0,00                             | 0,00                    | 0,00                | 0,00    | 0,00               | 0,00     | 0,00           |
| Exploração do Patrimônio Intangível  | 0,00                             | 0,00                    | 0,00                | 0,00    | 0,00               | 0,00     | 0,00           |
| Cessão de Direitos   | 0,00                             | 0,00                    | 0,00                | 0,00    | 0,00               | 0,00     | 0,00           |
| Demais Receitas Patrimoniais   | 0,00                             | 0,00                    | 0,00                | 0,00    | 0,00               | 0,00     | 0,00           |
| RECEITA AGROPECUÁRIA   | 0,00                             | 0,00                    | 0,00                | 0,00    | 0,00               | 0,00     | 0,00           |
| RECEITA INDUSTRIAL   | 0,00                             | 0,00                    | 0,00                | 0,00    | 0,00               | 0,00     | 0,00           |
| RECEITA DE SERVIÇOS  | 74.246,00                        | 74.246,00               | 16.275,31           | 21,92   | 96.359,66          | 129,78   | -22.113,66     |
| Serviços Administrativos e Comerciais Gerais   | 0,00                             | 0,00                    | 0,00                | 0,00    | 0,00               | 0,00     | 0,00           |
| Serviços e Atividades Referentes à Navegação e ao Transporte                         | 0,00                             | 0,00                    | 0,00                | 0,00    | 0,00               | 0,00     | 0,00           |
| Serviços e Atividades Referentes à Saúde   | 0,00                             | 0,00                    | 0,00                | 0,00    | 0,00               | 0,00     | 0,00           |
| Serviços e Atividades Financeiras  | 0,00                             | 0,00                    | 0,00                | 0,00    | 0,00               | 0,00     | 0,00           |
| Outros Serviços  | 74.246,00                        | 74.246,00               | 16.275,31           | 21,92   | 96.359,66          | 129,78   | -22.113,66     |
| TRANSFERÊNCIAS CORRENTES   | 321.631.977,00                   | 339.942.546,81          | 65.134.046,74       | 19,16   | 350.770.995,47     | 103,19   | -10.828.448,66 |
| Transferências da União e de suas Entidades  | 82.761.553,00                    | 84.594.230,02           | 19.853.552,43       | 23,47   | 93.137.258,44      | 110,10   | -8.543.028,42  |
| Transferências dos Estados e do Distrito Federal e de suas Entidades                 | 181.875.064,00                   | 198.352.956,79          | 35.197.458,92       | 17,74   | 202.415.577,76     | 102,05   | -4.062.620,97  |
| Transferências dos Municípios e de suas Entidades                                    | 0,00                             | 0,00                    | 0,00                | 0,00    | 0,00               | 0,00     | 0,00           |
| Transferências de Instituições Privadas  | 5.000,00                         | 5.000,00                | 1.357,40            | 27,15   | 5.163,20           | 103,26   | -163,20        |
| Transferências de Outras Instituições Públicas                                       | 56.959.360,00                    | 56.959.360,00           | 10.081.677,99       | 17,70   | 55.164.041,63      | 96,85    | 1.795.318,37   |
| Transferências do Exterior   | 0,00                             | 0,00                    | 0,00                | 0,00    | 0,00               | 0,00     | 0,00           |
| Demais Transferências Correntes  | 31.000,00                        | 31.000,00               | 0,00                | 0,00    | 48.954,44          | 157,92   | -17.954,44     |
| OUTRAS RECEITAS CORRENTES  | 2.805.405,00                     | 3.177.162,40            | 742.801,15          | 23,38   | 4.484.892,02       | 141,16   | -1.307.729,62  |
| Multas Administrativas, Contratuais e Judiciais                                      | 1.564.083,00                     | 1.935.840,40            | 396.625,43          | 20,49   | 2.149.528,50       | 111,04   | -213.688,10    |
| Indenizações, Restituições e Ressarcimentos  | 154.100,00                       | 154.100,00              | 234.424,96          | 152,13  | 1.615.224,49       | 1.048,17 | -1.461.124,49  |
| Bens, Direitos e Valores Incorporados ao Patrimônio Público                          | 49.976,00                        | 49.976,00               | 0,00                | 0,00    | 8.800,00           | 17,61    | 41.176,00      |
| Multas e Juros de Mora das Receitas de Capital                                       | 0,00                             | 0,00                    | 0,00                | 0,00    | 0,00               | 0,00     | 0,00           |
| Demais Receitas Correntes  | 1.037.246,00                     | 1.037.246,00            | 111.750,76          | 10,77   | 711.339,03         | 68,58    | 325.906,97     |



|  |   |
|--|---|
|  <p>Sistema de Informações Contábeis e Fiscais do Setor Público Brasileiro<br/>TESOURO NACIONAL</p> | <b>Relatório Resumido de Execução Orçamentária</b>            |
|  | <b>Prefeitura Municipal de Itupeva - SP (Poder Executivo)</b> |
|  | <b>Orçamentos Fiscal e da Seguridade Social</b>               |
|  | <b>CNPJ:</b>  |
|  | <b>Exercício: 2025</b>  |
| <b>Período de referência: 6º bimestre</b>  |   |

| Receitas Orçamentárias   | Estágios da Receita Orçamentária |                         |                     |         |                    |         |               | SALDO (a-c) |
|--|----------------------------------|-------------------------|---------------------|---------|--------------------|---------|---------------|-------------|
|  | PREVISÃO INICIAL                 | PREVISÃO ATUALIZADA (a) | RECEITAS REALIZADAS |         |                    |         |               |             |
|  |                                  |                         | No Bimestre (b)     | % (b/a) | Até o Bimestre (c) | % (c/a) |               |             |
| RECEITAS DE CAPITAL  | 39.320.681,00                    | 42.247.681,00           | 2.168.716,40        | 5,13    | 10.777.795,57      | 25,51   | 31.469.885,43 |             |
| OPERAÇÕES DE CRÉDITO   | 24.023.000,00                    | 25.023.000,00           | 914.092,76          | 3,65    | 2.184.516,96       | 8,73    | 22.838.483,04 |             |
| Operações de Crédito - Mercado Interno                               | 24.023.000,00                    | 25.023.000,00           | 914.092,76          | 3,65    | 2.184.516,96       | 8,73    | 22.838.483,04 |             |
| Operações de Crédito - Mercado Externo                               | 0,00                             | 0,00                    | 0,00                | 0,00    | 0,00               | 0,00    | 0,00          |             |
| ALIENAÇÃO DE BENS  | 0,00                             | 0,00                    | 0,00                | 0,00    | 0,00               | 0,00    | 0,00          |             |
| Alienação de Bens Móveis   | 0,00                             | 0,00                    | 0,00                | 0,00    | 0,00               | 0,00    | 0,00          |             |
| Alienação de Bens Imóveis  | 0,00                             | 0,00                    | 0,00                | 0,00    | 0,00               | 0,00    | 0,00          |             |
| Alienação de Bens Intangíveis  | 0,00                             | 0,00                    | 0,00                | 0,00    | 0,00               | 0,00    | 0,00          |             |
| AMORTIZAÇÕES DE EMPRÉSTIMOS  | 0,00                             | 0,00                    | 0,00                | 0,00    | 0,00               | 0,00    | 0,00          |             |
| TRANSFERÊNCIAS DE CAPITAL  | 15.297.681,00                    | 17.224.681,00           | 1.250.000,00        | 7,26    | 8.588.654,97       | 49,86   | 8.636.026,03  |             |
| Transferências da União e de suas Entidades                          | 6.160.442,00                     | 8.087.442,00            | 0,00                | 0,00    | 3.939.825,00       | 48,72   | 4.147.617,00  |             |
| Transferências dos Estados e do Distrito Federal e de suas Entidades | 9.137.239,00                     | 9.137.239,00            | 1.250.000,00        | 13,68   | 4.648.829,97       | 50,88   | 4.488.409,03  |             |
| Transferências dos Municípios e de suas Entidades                    | 0,00                             | 0,00                    | 0,00                | 0,00    | 0,00               | 0,00    | 0,00          |             |
| Transferências de Instituições Privadas                              | 0,00                             | 0,00                    | 0,00                | 0,00    | 0,00               | 0,00    | 0,00          |             |
| Transferências de Outras Instituições Públicas                       | 0,00                             | 0,00                    | 0,00                | 0,00    | 0,00               | 0,00    | 0,00          |             |
| Transferências do Exterior   | 0,00                             | 0,00                    | 0,00                | 0,00    | 0,00               | 0,00    | 0,00          |             |
| Demais Transferências de Capital                                     | 0,00                             | 0,00                    | 0,00                | 0,00    | 0,00               | 0,00    | 0,00          |             |
| OUTRAS RECEITAS DE CAPITAL   | 0,00                             | 0,00                    | 4.623,64            | 0,00    | 4.623,64           | 0,00    | -4.623,64     |             |
| Integralização do Capital Social                                     | 0,00                             | 0,00                    | 0,00                | 0,00    | 0,00               | 0,00    | 0,00          |             |
| Remuneração das Disponibilidades do Tesouro                          | 0,00                             | 0,00                    | 0,00                | 0,00    | 0,00               | 0,00    | 0,00          |             |
| Resgate de Títulos do Tesouro  | 0,00                             | 0,00                    | 0,00                | 0,00    | 0,00               | 0,00    | 0,00          |             |
| Demais Receitas de Capital   | 0,00                             | 0,00                    | 4.623,64            | 0,00    | 4.623,64           | 0,00    | -4.623,64     |             |
| RECEITAS (INTRA-ORÇAMENTÁRIAS) (II)                                  | 28.084.000,00                    | 28.084.000,00           | 6.410.963,60        | 22,83   | 29.215.041,24      | 104,03  | -1.131.041,24 |             |
| SUBTOTAL DAS RECEITAS (III) = (I + II)                               | 621.519.357,00                   | 666.468.967,07          | 121.749.142,52      | 18,27   | 673.414.848,69     | 101,04  | -6.945.881,62 |             |
| OPERAÇÕES DE CRÉDITO/REFINANCIAMENTO (IV)                            | 0,00                             | 0,00                    | 0,00                | 0,00    | 0,00               | 0,00    | 0,00          |             |
| Operações de Crédito - Mercado Interno                               | 0,00                             | 0,00                    | 0,00                | 0,00    | 0,00               | 0,00    | 0,00          |             |
| Mobiliária   | 0,00                             | 0,00                    | 0,00                | 0,00    | 0,00               | 0,00    | 0,00          |             |
| Contratual   | 0,00                             | 0,00                    | 0,00                | 0,00    | 0,00               | 0,00    | 0,00          |             |
| Operações de Crédito - Mercado Externo                               | 0,00                             | 0,00                    | 0,00                | 0,00    | 0,00               | 0,00    | 0,00          |             |
| Mobiliária   | 0,00                             | 0,00                    | 0,00                | 0,00    | 0,00               | 0,00    | 0,00          |             |
| Contratual   | 0,00                             | 0,00                    | 0,00                | 0,00    | 0,00               | 0,00    | 0,00          |             |
| TOTAL DAS RECEITAS (V) = (III + IV)                                  | 621.519.357,00                   | 666.468.967,07          | 121.749.142,52      | 18,27   | 673.414.848,69     | 101,04  | -6.945.881,62 |             |
| DÉFICIT (VI)   |                                  |                         |                     |         |                    |         |               |             |
| TOTAL COM DÉFICIT (VII) = (V + VI)                                   | 621.519.357,00                   | 666.468.967,07          | 121.749.142,52      | 18,27   | 673.414.848,69     | 101,04  |               |             |
| SALDOS DE EXERCÍCIOS ANTERIORES                                      | 0,00                             | 11.956.574,27           |                     |         | 11.956.574,27      |         |               |             |
| Recursos Arrecadados em Exercícios Anteriores - RPPS                 |                                  |                         |                     |         |                    |         |               |             |
| Superávit Financeiro Utilizado para Créditos Adicionais              |                                  | 11.956.574,27           |                     |         | 11.956.574,27      |         |               |             |

RREO-Anexo 01 | Tabela 1.0 - Balanço Orçamentário

| Despesas Orçamentárias                       | Estágios da Despesa Orçamentária |                        |                                 |  |                   |                                 |  |                   |                                   |   |
|--|----------------------------------|------------------------|---------------------------------|--|-------------------|---------------------------------|--|-------------------|-----------------------------------|---|
|  | DOTAÇÃO INICIAL (d)              | DOTAÇÃO ATUALIZADA (e) | DESPESAS EMPENHADAS NO BIMESTRE | DESPESAS EMPENHADAS ATÉ O BIMESTRE (f) | SALDO (g) = (e-f) | DESPESAS LIQUIDADAS NO BIMESTRE | DESPESAS LIQUIDADAS ATÉ O BIMESTRE (h) | SALDO (i) = (e-h) | DESPESAS PAGAS ATÉ O BIMESTRE (j) | INSCRITAS EM RESTOS A PAGAR NÃO PROCESSADOS (k) |
| Despesas Orçamentárias                       | -                                | -                      | -                               | -                                      | -                 | -                               | -                                      | -                 | -                                 | -   |
| DESPESAS (EXCETO INTRA-ORÇAMENTÁRIAS) (VIII) | 562.702.011,00                   | 625.027.479,80         | 61.223.895,59                   | 550.373.582,87                         | 74.653.896,93     | 120.544.411,80                  | 530.508.370,48                         | 94.519.109,32     | 506.718.530,04                    | 19.865.212,39                                   |



**Relatório Resumido de Execução Orçamentária**  
**Prefeitura Municipal de Itupeva - SP (Poder Executivo)**  
**Orçamentos Fiscal e da Seguridade Social**  
**CNPJ:**  
**Exercício: 2025**  
**Período de referência: 6º bimestre**

| Despesas Orçamentárias                       | Estágios da Despesa Orçamentária |                        |                                 |  |                   |                                 |  |                   |                                   |   |
|--|----------------------------------|------------------------|---------------------------------|--|-------------------|---------------------------------|--|-------------------|-----------------------------------|---|
|  | DOTAÇÃO INICIAL (d)              | DOTAÇÃO ATUALIZADA (e) | DESPESAS EMPENHADAS NO BIMESTRE | DESPESAS EMPENHADAS ATÉ O BIMESTRE (f) | SALDO (g) = (e-f) | DESPESAS LIQUIDADAS NO BIMESTRE | DESPESAS LIQUIDADAS ATÉ O BIMESTRE (h) | SALDO (i) = (e-h) | DESPESAS PAGAS ATÉ O BIMESTRE (j) | INSCRITAS EM RESTOS A PAGAR NÃO PROCESSADOS (k) |
| DESPESAS CORRENTES                           | 471.915.911,00                   | 553.548.142,82         | 56.208.629,65                   | 494.367.026,34                         | 59.181.116,48     | 108.017.201,90                  | 480.101.037,01                         | 73.447.105,81     | 457.585.253,72                    | 14.265.989,33                                   |
| PESSOAL E ENCARGOS SOCIAIS                   | 218.853.877,00                   | 246.205.906,03         | 47.623.930,31                   | 228.422.371,55                         | 17.783.534,48     | 48.944.003,06                   | 228.413.108,68                         | 17.792.797,35     | 227.719.387,26                    | 9.262,87  |
| JUROS E ENCARGOS DA DÍVIDA                   | 16.259.071,00                    | 16.073.127,35          | -940.371,92                     | 14.947.483,24                          | 1.125.644,11      | 2.244.828,11                    | 14.947.483,24                          | 1.125.644,11      | 14.947.483,24                     |   |
| OUTRAS DESPESAS CORRENTES                    | 236.802.963,00                   | 291.269.109,44         | 9.525.071,26                    | 250.997.171,55                         | 40.271.937,89     | 56.828.370,73                   | 236.740.445,09                         | 54.528.664,35     | 214.918.383,22                    | 14.256.726,46                                   |
| DESPESAS DE CAPITAL                          | 87.691.100,00                    | 71.479.336,98          | 5.015.265,94                    | 56.006.556,53                          | 15.472.780,45     | 12.527.209,90                   | 50.407.333,47                          | 21.072.003,51     | 49.133.276,32                     | 5.599.223,06                                    |
| INVESTIMENTOS                                | 44.909.857,00                    | 38.959.767,08          | 6.714.504,50                    | 25.552.670,84                          | 13.407.096,24     | 8.813.608,27                    | 19.953.447,78                          | 19.006.319,30     | 18.679.454,15                     | 5.599.223,06                                    |
| INVERSÕES FINANCEIRAS                        | 0,00                             | 0,00                   | 0,00                            | 0,00                                   | 0,00              | 0,00                            | 0,00                                   | 0,00              | 0,00                              |   |
| AMORTIZAÇÃO DA DÍVIDA                        | 42.781.243,00                    | 32.519.569,90          | -1.699.238,56                   | 30.453.885,69                          | 2.065.684,21      | 3.713.601,63                    | 30.453.885,69                          | 2.065.684,21      | 30.453.822,17                     |   |
| RESERVA DE CONTINGÊNCIA                      | 3.095.000,00                     |                        |                                 |  | 0,00              |                                 |  |                   |                                   |   |
| DESPESAS (INTRA-ORÇAMENTÁRIAS) (IX)          | 30.483.346,00                    | 32.616.315,55          | 4.511.062,18                    | 29.433.511,27                          | 3.182.804,28      | 5.906.336,08                    | 29.433.511,27                          | 3.182.804,28      | 27.767.463,36                     |   |
| SUBTOTAL DAS DESPESAS (X) = (VIII + IX)      | 593.185.357,00                   | 657.643.795,35         | 65.734.957,77                   | 579.807.094,14                         | 77.836.701,21     | 126.450.747,88                  | 559.941.881,75                         | 97.701.913,60     | 534.485.993,40                    | 19.865.212,39                                   |
| AMORTIZAÇÃO DA DÍVIDA / REFINANCIAMENTO (XI) | 0,00                             | 0,00                   | 0,00                            | 0,00                                   | 0,00              | 0,00                            | 0,00                                   | 0,00              | 0,00                              |   |
| Amortização da Dívida Interna                | 0,00                             | 0,00                   | 0,00                            | 0,00                                   | 0,00              | 0,00                            | 0,00                                   | 0,00              | 0,00                              |   |
| Dívida Mobiliária                            | 0,00                             | 0,00                   | 0,00                            | 0,00                                   | 0,00              | 0,00                            | 0,00                                   | 0,00              | 0,00                              |   |
| Dívida Contratual                            | 0,00                             | 0,00                   | 0,00                            | 0,00                                   | 0,00              | 0,00                            | 0,00                                   | 0,00              | 0,00                              |   |
| Amortização da Dívida Externa                | 0,00                             | 0,00                   | 0,00                            | 0,00                                   | 0,00              | 0,00                            | 0,00                                   | 0,00              | 0,00                              |   |
| Dívida Mobiliária                            | 0,00                             | 0,00                   | 0,00                            | 0,00                                   | 0,00              | 0,00                            | 0,00                                   | 0,00              | 0,00                              |   |
| Dívida Contratual                            | 0,00                             | 0,00                   | 0,00                            | 0,00                                   | 0,00              | 0,00                            | 0,00                                   | 0,00              | 0,00                              |   |
| TOTAL DAS DESPESAS (XII) = (X + XI)          | 593.185.357,00                   | 657.643.795,35         | 65.734.957,77                   | 579.807.094,14                         | 77.836.701,21     | 126.450.747,88                  | 559.941.881,75                         | 97.701.913,60     | 534.485.993,40                    | 19.865.212,39                                   |
| SUPERÁVIT (XIII)                             |                                  |                        |                                 | 93.607.754,55                          |                   |                                 | 113.472.966,94                         |                   | 138.928.855,29                    |   |
| TOTAL COM SUPERÁVIT (XIV) = (XII + XIII)     | 593.185.357,00                   | 657.643.795,35         | 65.734.957,77                   | 673.414.848,69                         |                   | 126.450.747,88                  | 673.414.848,69                         |                   | 673.414.848,69                    | 19.865.212,39                                   |
| RESERVA DO RPPS                              | 28.334.000,00                    | 28.334.000,00          |                                 |  | 28.334.000,00     |                                 |  | 28.334.000,00     |                                   |   |

**RREO-Anexo 01 | Tabela 1.0 - Balanço Orçamentário**

| Receitas Intra-Orçamentárias   | Estágios da Receita Intra-Orçamentária |                         |                     |         |                    |         |               |
|--|--|-------------------------|---------------------|---------|--------------------|---------|---------------|
|  | PREVISÃO INICIAL                       | PREVISÃO ATUALIZADA (a) | RECEITAS REALIZADAS |         |                    |         | SALDO (a-c)   |
|  |  |                         | No Bimestre (b)     | % (b/a) | Até o Bimestre (c) | % (c/a) |               |
| <b>Receitas Intra-Orçamentárias</b>  | -                                      | -                       | -                   | -       | -                  | -       | -             |
| RECEITAS (INTRA-ORÇAMENTÁRIAS) (II)  | 28.084.000,00                          | 28.084.000,00           | 6.410.963,60        | 22,83   | 29.215.041,24      | 104,03  | -1.131.041,24 |
| RECEITAS CORRENTES   | 28.084.000,00                          | 28.084.000,00           | 6.410.963,60        | 22,83   | 29.215.041,24      | 104,03  | -1.131.041,24 |
| IMPOSTOS, TAXAS E CONTRIBUIÇÕES DE MELHORIA  | 0,00                                   | 0,00                    | 0,00                | 0,00    | 0,00               | 0,00    | 0,00          |
| Impostos   | 0,00                                   | 0,00                    | 0,00                | 0,00    | 0,00               | 0,00    | 0,00          |
| Taxas  | 0,00                                   | 0,00                    | 0,00                | 0,00    | 0,00               | 0,00    | 0,00          |
| Contribuição de Melhoria   | 0,00                                   | 0,00                    | 0,00                | 0,00    | 0,00               | 0,00    | 0,00          |
| CONTRIBUIÇÕES  | 24.693.000,00                          | 24.693.000,00           | 5.877.259,86        | 23,80   | 25.986.596,03      | 105,24  | -1.293.596,03 |
| Contribuições Sociais  | 24.693.000,00                          | 24.693.000,00           | 5.877.259,86        | 23,80   | 25.986.596,03      | 105,24  | -1.293.596,03 |
| Contribuições Econômicas   | 0,00                                   | 0,00                    | 0,00                | 0,00    | 0,00               | 0,00    | 0,00          |
| Contribuições para Entidades Privadas de Serviço Social e de Formação Profissional   | 0,00                                   | 0,00                    | 0,00                | 0,00    | 0,00               | 0,00    | 0,00          |
| Contribuição para o Custeio do Serviço de Iluminação Pública                         | 0,00                                   | 0,00                    | 0,00                | 0,00    | 0,00               | 0,00    | 0,00          |
| RECEITA PATRIMONIAL  | 0,00                                   | 0,00                    | 0,00                | 0,00    | 0,00               | 0,00    | 0,00          |
| Exploração do Patrimônio Imobiliário do Estado                                       | 0,00                                   | 0,00                    | 0,00                | 0,00    | 0,00               | 0,00    | 0,00          |
| Valores Mobiliários  | 0,00                                   | 0,00                    | 0,00                | 0,00    | 0,00               | 0,00    | 0,00          |
| Delegação de Serviços Públicos Mediante Concessão, Permissão, Autorização ou Licença | 0,00                                   | 0,00                    | 0,00                | 0,00    | 0,00               | 0,00    | 0,00          |
| Exploração de Recursos Naturais  | 0,00                                   | 0,00                    | 0,00                | 0,00    | 0,00               | 0,00    | 0,00          |



Sistema de Informações Contábeis e Fiscais do Setor Público Brasileiro

TESOURO NACIONAL

**Relatório Resumido de Execução Orçamentária**  
**Prefeitura Municipal de Itupeva - SP (Poder Executivo)**  
**Orçamentos Fiscal e da Seguridade Social**  
**CNPJ:**  
**Exercício: 2025**  
**Período de referência: 6º bimestre**

| Receitas Intra-Orçamentárias   | Estágios da Receita Intra-Orçamentária |                         |                     |         |                    |         |             |      |
|--|--|-------------------------|---------------------|---------|--------------------|---------|-------------|------|
|  | PREVISÃO INICIAL                       | PREVISÃO ATUALIZADA (a) | RECEITAS REALIZADAS |         |                    |         | SALDO (a-c) |      |
|  |  |                         | No Bimestre (b)     | % (b/a) | Até o Bimestre (c) | % (c/a) |             |      |
| Exploração do Patrimônio Intangível                                  | 0,00                                   | 0,00                    | 0,00                | 0,00    | 0,00               | 0,00    | 0,00        | 0,00 |
| Cessão de Direitos   | 0,00                                   | 0,00                    | 0,00                | 0,00    | 0,00               | 0,00    | 0,00        | 0,00 |
| Demais Receitas Patrimoniais   | 0,00                                   | 0,00                    | 0,00                | 0,00    | 0,00               | 0,00    | 0,00        | 0,00 |
| RECEITA AGROPECUÁRIA   | 0,00                                   | 0,00                    | 0,00                | 0,00    | 0,00               | 0,00    | 0,00        | 0,00 |
| RECEITA INDUSTRIAL   | 0,00                                   | 0,00                    | 0,00                | 0,00    | 0,00               | 0,00    | 0,00        | 0,00 |
| RECEITA DE SERVIÇOS  | 0,00                                   | 0,00                    | 0,00                | 0,00    | 0,00               | 0,00    | 0,00        | 0,00 |
| Serviços Administrativos e Comerciais Gerais                         | 0,00                                   | 0,00                    | 0,00                | 0,00    | 0,00               | 0,00    | 0,00        | 0,00 |
| Serviços e Atividades Referentes à Navegação e ao Transporte         | 0,00                                   | 0,00                    | 0,00                | 0,00    | 0,00               | 0,00    | 0,00        | 0,00 |
| Serviços e Atividades Referentes à Saúde                             | 0,00                                   | 0,00                    | 0,00                | 0,00    | 0,00               | 0,00    | 0,00        | 0,00 |
| Serviços e Atividades Financeiras                                    | 0,00                                   | 0,00                    | 0,00                | 0,00    | 0,00               | 0,00    | 0,00        | 0,00 |
| Outros Serviços  | 0,00                                   | 0,00                    | 0,00                | 0,00    | 0,00               | 0,00    | 0,00        | 0,00 |
| TRANSFERÊNCIAS CORRENTES   | 0,00                                   | 0,00                    | 0,00                | 0,00    | 0,00               | 0,00    | 0,00        | 0,00 |
| Transferências da União e de suas Entidades                          | 0,00                                   | 0,00                    | 0,00                | 0,00    | 0,00               | 0,00    | 0,00        | 0,00 |
| Transferências dos Estados e do Distrito Federal e de suas Entidades | 0,00                                   | 0,00                    | 0,00                | 0,00    | 0,00               | 0,00    | 0,00        | 0,00 |
| Transferências dos Municípios e de suas Entidades                    | 0,00                                   | 0,00                    | 0,00                | 0,00    | 0,00               | 0,00    | 0,00        | 0,00 |
| Transferências de Instituições Privadas                              | 0,00                                   | 0,00                    | 0,00                | 0,00    | 0,00               | 0,00    | 0,00        | 0,00 |
| Transferências de Outras Instituições Públicas                       | 0,00                                   | 0,00                    | 0,00                | 0,00    | 0,00               | 0,00    | 0,00        | 0,00 |
| Transferências do Exterior   | 0,00                                   | 0,00                    | 0,00                | 0,00    | 0,00               | 0,00    | 0,00        | 0,00 |
| Demais Transferências Correntes                                      | 0,00                                   | 0,00                    | 0,00                | 0,00    | 0,00               | 0,00    | 0,00        | 0,00 |
| OUTRAS RECEITAS CORRENTES  | 3.391.000,00                           | 3.391.000,00            | 533.703,74          | 15,74   | 3.228.445,21       | 95,21   | 162.554,79  |      |
| Multas Administrativas, Contratuais e Judiciais                      | 0,00                                   | 0,00                    | 0,00                | 0,00    | 0,00               | 0,00    | 0,00        | 0,00 |
| Indenizações, Restituições e Ressarcimentos                          | 301.000,00                             | 301.000,00              | 0,00                | 0,00    | 26.222,87          | 8,71    | 274.777,13  |      |
| Bens, Direitos e Valores Incorporados ao Patrimônio Público          | 0,00                                   | 0,00                    | 0,00                | 0,00    | 0,00               | 0,00    | 0,00        | 0,00 |
| Multas e Juros de Mora das Receitas de Capital                       | 0,00                                   | 0,00                    | 0,00                | 0,00    | 0,00               | 0,00    | 0,00        | 0,00 |
| Demais Receitas Correntes  | 3.090.000,00                           | 3.090.000,00            | 533.703,74          | 17,27   | 3.202.222,34       | 103,63  | -112.222,34 |      |
| RECEITAS DE CAPITAL  | 0,00                                   | 0,00                    | 0,00                | 0,00    | 0,00               | 0,00    | 0,00        | 0,00 |
| OPERAÇÕES DE CRÉDITO   | 0,00                                   | 0,00                    | 0,00                | 0,00    | 0,00               | 0,00    | 0,00        | 0,00 |
| Operações de Crédito - Mercado Interno                               | 0,00                                   | 0,00                    | 0,00                | 0,00    | 0,00               | 0,00    | 0,00        | 0,00 |
| Operações de Crédito - Mercado Externo                               | 0,00                                   | 0,00                    | 0,00                | 0,00    | 0,00               | 0,00    | 0,00        | 0,00 |
| ALIENAÇÃO DE BENS  | 0,00                                   | 0,00                    | 0,00                | 0,00    | 0,00               | 0,00    | 0,00        | 0,00 |
| Alienação de Bens Móveis   | 0,00                                   | 0,00                    | 0,00                | 0,00    | 0,00               | 0,00    | 0,00        | 0,00 |
| Alienação de Bens Imóveis  | 0,00                                   | 0,00                    | 0,00                | 0,00    | 0,00               | 0,00    | 0,00        | 0,00 |
| Alienação de Bens Intangíveis  | 0,00                                   | 0,00                    | 0,00                | 0,00    | 0,00               | 0,00    | 0,00        | 0,00 |
| AMORTIZAÇÕES DE EMPRÉSTIMOS  | 0,00                                   | 0,00                    | 0,00                | 0,00    | 0,00               | 0,00    | 0,00        | 0,00 |
| TRANSFERÊNCIAS DE CAPITAL  | 0,00                                   | 0,00                    | 0,00                | 0,00    | 0,00               | 0,00    | 0,00        | 0,00 |
| Transferências da União e de suas Entidades                          | 0,00                                   | 0,00                    | 0,00                | 0,00    | 0,00               | 0,00    | 0,00        | 0,00 |
| Transferências dos Estados e do Distrito Federal e de suas Entidades | 0,00                                   | 0,00                    | 0,00                | 0,00    | 0,00               | 0,00    | 0,00        | 0,00 |
| Transferências dos Municípios e de suas Entidades                    | 0,00                                   | 0,00                    | 0,00                | 0,00    | 0,00               | 0,00    | 0,00        | 0,00 |
| Transferências de Instituições Privadas                              | 0,00                                   | 0,00                    | 0,00                | 0,00    | 0,00               | 0,00    | 0,00        | 0,00 |
| Transferências de Outras Instituições Públicas                       | 0,00                                   | 0,00                    | 0,00                | 0,00    | 0,00               | 0,00    | 0,00        | 0,00 |
| Transferências do Exterior   | 0,00                                   | 0,00                    | 0,00                | 0,00    | 0,00               | 0,00    | 0,00        | 0,00 |
| Demais Transferências de Capital                                     | 0,00                                   | 0,00                    | 0,00                | 0,00    | 0,00               | 0,00    | 0,00        | 0,00 |
| OUTRAS RECEITAS DE CAPITAL   | 0,00                                   | 0,00                    | 0,00                | 0,00    | 0,00               | 0,00    | 0,00        | 0,00 |
| Integralização do Capital Social                                     | 0,00                                   | 0,00                    | 0,00                | 0,00    | 0,00               | 0,00    | 0,00        | 0,00 |
| Remuneração das Disponibilidades do Tesouro                          | 0,00                                   | 0,00                    | 0,00                | 0,00    | 0,00               | 0,00    | 0,00        | 0,00 |
| Resgate de Títulos do Tesouro  | 0,00                                   | 0,00                    | 0,00                | 0,00    | 0,00               | 0,00    | 0,00        | 0,00 |

Este documento é cópia do original, assinado digitalmente por CPF \*\*\*522688\*\* em 20/02/2026 às 16:10:27 (GMT -03:00).

Para conferir o original, acesse: <https://www.dfoe.com.br/verificador/826a-8655-c763-4111-c80>



|  |   |
|--|---|
|  <p>Sistema de Informações Contábeis e Fiscais do Setor Público Brasileiro<br/>TESOURO NACIONAL</p> | <b>Relatório Resumido de Execução Orçamentária</b>            |
|  | <b>Prefeitura Municipal de Itupeva - SP (Poder Executivo)</b> |
|  | <b>Orçamentos Fiscal e da Seguridade Social</b>               |
|  | <b>CNPJ:</b>  |
|  | <b>Exercício: 2025</b>  |
| <b>Período de referência: 6º bimestre</b>  |   |

| Receitas Intra-Orçamentárias | Estágios da Receita Intra-Orçamentária |                         |                     |         |                    |         | SALDO (a-c) |
|------------------------------|--|-------------------------|---------------------|---------|--------------------|---------|-------------|
|                              | PREVISÃO INICIAL                       | PREVISÃO ATUALIZADA (a) | RECEITAS REALIZADAS |         |                    |         |             |
|                              |  |                         | No Bimestre (b)     | % (b/a) | Até o Bimestre (c) | % (c/a) |             |
| Demais Receitas de Capital   | 0,00                                   | 0,00                    | 0,00                | 0,00    | 0,00               | 0,00    | 0,00        |


**RREO-Anexo 01 | Tabela 1.0 - Balanço Orçamentário**

| Despesas Intra-Orçamentárias        | Estágios da Despesa Intra-Orçamentária |                        |                                 |  |                   |                                 |  |                   |                                   |   |
|-------------------------------------|--|------------------------|---------------------------------|--|-------------------|---------------------------------|--|-------------------|-----------------------------------|---|
|                                     | DOTAÇÃO INICIAL (d)                    | DOTAÇÃO ATUALIZADA (e) | DESPESAS EMPENHADAS NO BIMESTRE | DESPESAS EMPENHADAS ATÉ O BIMESTRE (f) | SALDO (g) = (e-f) | DESPESAS LIQUIDADAS NO BIMESTRE | DESPESAS LIQUIDADAS ATÉ O BIMESTRE (h) | SALDO (i) = (e-h) | DESPESAS PAGAS ATÉ O BIMESTRE (j) | INSCRITAS EM RESTOS A PAGAR NÃO PROCESSADOS (k) |
| <b>Despesas Intra-Orçamentárias</b> | -                                      | -                      | -                               | -                                      | -                 | -                               | -                                      | -                 | -                                 | -   |
| DESPESAS (INTRA-ORÇAMENTÁRIAS) (IX) | 30.483.346,00                          | 32.616.315,55          | 4.511.062,18                    | 29.433.511,27                          | 3.182.804,28      | 5.906.336,08                    | 29.433.511,27                          | 3.182.804,28      | 27.767.463,36                     |   |
| DESPESAS CORRENTES                  | 26.195.683,00                          | 28.328.652,55          | 4.511.089,90                    | 25.145.875,99                          | 3.182.776,56      | 5.202.668,34                    | 25.145.875,99                          | 3.182.776,56      | 23.479.828,08                     |   |
| PESSOAL E ENCARGOS SOCIAIS          | 19.954.107,00                          | 23.414.630,10          | 5.014.377,82                    | 21.296.941,57                          | 2.117.688,53      | 5.050.034,59                    | 21.296.941,57                          | 2.117.688,53      | 19.630.893,66                     |   |
| JUROS E ENCARGOS DA DÍVIDA          | 2.869.576,00                           | 1.529.800,11           | -503.287,92                     | 646.712,08                             | 883.088,03        | 137.541,21                      | 646.712,08                             | 883.088,03        | 646.712,08                        |   |
| OUTRAS DESPESAS CORRENTES           | 3.372.000,00                           | 3.384.222,34           | 0,00                            | 3.202.222,34                           | 182.000,00        | 15.092,54                       | 3.202.222,34                           | 182.000,00        | 3.202.222,34                      |   |
| DESPESAS DE CAPITAL                 | 4.287.663,00                           | 4.287.663,00           | -27,72                          | 4.287.635,28                           | 27,72             | 703.667,74                      | 4.287.635,28                           | 27,72             | 4.287.635,28                      |   |
| INVESTIMENTOS                       | 0,00                                   | 0,00                   | 0,00                            | 0,00                                   | 0,00              | 0,00                            | 0,00                                   | 0,00              | 0,00                              |   |
| INVERSÕES FINANCEIRAS               | 0,00                                   | 0,00                   | 0,00                            | 0,00                                   | 0,00              | 0,00                            | 0,00                                   | 0,00              | 0,00                              |   |
| AMORTIZAÇÃO DA DÍVIDA               | 4.287.663,00                           | 4.287.663,00           | -27,72                          | 4.287.635,28                           | 27,72             | 703.667,74                      | 4.287.635,28                           | 27,72             | 4.287.635,28                      |   |
| RESERVA DE CONTINGÊNCIA             |  |                        |                                 |  |                   |                                 |  |                   |                                   |   |

Este documento é cópia do original, assinado digitalmente por CPF \*\*\*522688\*\* em 20/02/2026 às 16:10:27 (GMT-03:00).

Para conferir o original, acesse: <https://www.dfoe.com.br/verificador/826a-8655-c763-4111-80>



|   |   |
|---|---|
|  <p>Sistema de Informações Contábeis e Fiscais do Setor Público Brasileiro</p> <p>TESOURO NACIONAL</p> | <b>Relatório Resumido de Execução Orçamentária</b>            |
|   | <b>Prefeitura Municipal de Itupeva - SP (Poder Executivo)</b> |
|   | <b>Orçamentos Fiscal e da Seguridade Social</b>               |
|   | <b>CNPJ:</b>  |
|   | <b>Exercício: 2025</b>  |
|   | <b>Período de referência: 6º bimestre</b>                     |

RREO-Anexo 01 | Tabela 1.0 - Balanço Orçamentário

| Notas Explicativas | Valores    |
|--------------------|------------|
| Notas Explicativas | 31/12/2025 |
| Notas Explicativas | -          |

Este documento é cópia do original, assinado digitalmente por NAVINIA SILVA OLIVEIRA (CPF \*\*\*522688\*\*) em 20/02/2026 às 16:10:27 (GMT -03:00).

Para conferir o original, acesse: <https://www.dioe.com.br/verificador/826a-8655-c763-411-80>



|   |   |
|---|---|
|  <p>Sistema de Informações Contábeis e Fiscais do Setor Público Brasileiro</p> <p>TESOURO NACIONAL</p> | <b>Relatório Resumido de Execução Orçamentária</b>            |
|   | <b>Prefeitura Municipal de Itupeva - SP (Poder Executivo)</b> |
|   | <b>Orçamentos Fiscal e da Seguridade Social</b>               |
|   | <b>CNPJ:</b>  |
|   | <b>Exercício: 2025</b>  |
|   | <b>Período de referência: 6º bimestre</b>                     |

RREO-Anexo 02 | Tabela 2.0 - Demonstrativo da Execução das Despesas por Função/Subfunção | Total das Despesas Exceto Intra-Orçamentárias

| Função/Subfunção                                   | Execução da Despesa |                        |                                 |  |               |                   |                                 |  |               |                   |   |
|--|---------------------|------------------------|---------------------------------|--|---------------|-------------------|---------------------------------|--|---------------|-------------------|---|
|  | DOTAÇÃO INICIAL     | DOTAÇÃO ATUALIZADA (a) | DESPESAS EMPENHADAS NO BIMESTRE | DESPESAS EMPENHADAS ATÉ O BIMESTRE (b) | % (b/total b) | SALDO (c) = (a-b) | DESPESAS LIQUIDADAS NO BIMESTRE | DESPESAS LIQUIDADAS ATÉ O BIMESTRE (d) | % (d/total d) | SALDO (e) = (a-d) | INSCRITAS EM RESTOS A PAGAR NÃO PROCESSADOS (f) |
| <b>DESPESAS (EXCETO INTRA-ORÇAMENTÁRIAS) (I)</b>   | 562.702.011,00      | 625.027.479,80         | 61.223.895,59                   | 550.373.592,87                         | 94,92         | 74.653.896,93     | 120.544.411,80                  | 530.508.370,48                         | 94,74         | 94.519.109,32     | 19.865.212,39                                   |
| Legislativa  | 20.905.000,00       | 20.864.444,86          | 3.651.238,26                    | 18.707.325,27                          | 3,23          | 2.157.119,59      | 3.597.427,34                    | 17.612.370,41                          | 3,15          | 3.252.074,45      | 1.094.954,86                                    |
| Ação Legislativa                                   | 2.493.000,00        | 2.493.000,00           | 415.352,22                      | 2.492.113,32                           | 0,43          | 886,68            | 415.352,22                      | 2.492.113,32                           | 0,45          | 886,68            |   |
| Controle Externo                                   | 0,00                | 0,00                   | 0,00                            | 0,00                                   | 0,00          | 0,00              | 0,00                            | 0,00                                   | 0,00          | 0,00              |   |
| FU01 - Administração Geral                         | 17.932.000,00       | 18.257.694,86          | 3.230.821,67                    | 16.134.000,78                          | 2,78          | 2.123.694,08      | 3.150.286,75                    | 15.039.045,92                          | 2,69          | 3.218.648,94      | 1.094.954,86                                    |
| FU01 - Demais Subfunções                           | 480.000,00          | 113.750,00             | 5.064,37                        | 81.211,17                              | 0,01          | 32.538,83         | 31.788,37                       | 81.211,17                              | 0,01          | 32.538,83         |   |
| Judiciária   | 8.301.123,00        | 9.101.960,75           | 1.257.901,91                    | 8.704.835,83                           | 1,50          | 397.124,92        | 1.711.394,90                    | 8.687.667,83                           | 1,55          | 414.292,92        | 17.168,00                                       |
| Ação Judiciária                                    | 3.988.334,00        | 4.563.518,06           | 444.989,31                      | 4.242.143,53                           | 0,73          | 321.374,53        | 814.801,21                      | 4.240.823,53                           | 0,76          | 322.694,53        | 1.320,00  |
| Defesa do Interesse Público no Processo Judiciário | 4.312.789,00        | 4.538.442,69           | 812.912,60                      | 4.462.692,30                           | 0,77          | 75.750,39         | 896.593,69                      | 4.446.844,30                           | 0,79          | 91.598,39         | 15.848,00                                       |
| FU02 - Administração Geral                         | 0,00                | 0,00                   | 0,00                            | 0,00                                   | 0,00          | 0,00              | 0,00                            | 0,00                                   | 0,00          | 0,00              |   |
| FU02 - Demais Subfunções                           | 0,00                | 0,00                   | 0,00                            | 0,00                                   | 0,00          | 0,00              | 0,00                            | 0,00                                   | 0,00          | 0,00              |   |
| Essencial à Justiça                                | 0,00                | 0,00                   | 0,00                            | 0,00                                   | 0,00          | 0,00              | 0,00                            | 0,00                                   | 0,00          | 0,00              |   |
| Defesa da Ordem Jurídica                           | 0,00                | 0,00                   | 0,00                            | 0,00                                   | 0,00          | 0,00              | 0,00                            | 0,00                                   | 0,00          | 0,00              |   |
| Representação Judicial e Extrajudicial             | 0,00                | 0,00                   | 0,00                            | 0,00                                   | 0,00          | 0,00              | 0,00                            | 0,00                                   | 0,00          | 0,00              |   |
| FU03 - Administração Geral                         | 0,00                | 0,00                   | 0,00                            | 0,00                                   | 0,00          | 0,00              | 0,00                            | 0,00                                   | 0,00          | 0,00              |   |
| FU03 - Demais Subfunções                           | 0,00                | 0,00                   | 0,00                            | 0,00                                   | 0,00          | 0,00              | 0,00                            | 0,00                                   | 0,00          | 0,00              |   |
| Administração                                      | 36.097.166,00       | 39.766.828,26          | 3.995.333,72                    | 36.879.184,06                          | 6,36          | 2.887.644,20      | 7.978.191,18                    | 36.349.664,09                          | 6,49          | 3.417.164,17      | 529.519,97                                      |
| Planejamento e Orçamento                           | 0,00                | 0,00                   | 0,00                            | 0,00                                   | 0,00          | 0,00              | 0,00                            | 0,00                                   | 0,00          | 0,00              |   |
| FU04 - Administração Geral                         | 19.744.305,00       | 23.628.123,88          | 2.038.575,30                    | 21.031.086,36                          | 3,63          | 2.597.037,52      | 4.373.580,61                    | 20.605.811,40                          | 3,68          | 3.022.312,48      | 425.274,96                                      |
| Administração Financeira                           | 15.882.197,00       | 16.087.512,77          | 1.963.198,42                    | 15.848.097,70                          | 2,73          | 239.415,07        | 3.604.610,57                    | 15.743.852,69                          | 2,81          | 343.660,08        | 104.245,01                                      |
| Controle Interno                                   | 470.664,00          | 51.191,61              | -6.440,00                       | 0,00                                   | 0,00          | 51.191,61         | 0,00                            | 0,00                                   | 0,00          | 51.191,61         |   |
| Normalização e Fiscalização                        | 0,00                | 0,00                   | 0,00                            | 0,00                                   | 0,00          | 0,00              | 0,00                            | 0,00                                   | 0,00          | 0,00              |   |
| Tecnologia da Informação                           | 0,00                | 0,00                   | 0,00                            | 0,00                                   | 0,00          | 0,00              | 0,00                            | 0,00                                   | 0,00          | 0,00              |   |
| Ordenamento Territorial                            | 0,00                | 0,00                   | 0,00                            | 0,00                                   | 0,00          | 0,00              | 0,00                            | 0,00                                   | 0,00          | 0,00              |   |
| Formação de Recursos Humanos                       | 0,00                | 0,00                   | 0,00                            | 0,00                                   | 0,00          | 0,00              | 0,00                            | 0,00                                   | 0,00          | 0,00              |   |
| Administração de Receitas                          | 0,00                | 0,00                   | 0,00                            | 0,00                                   | 0,00          | 0,00              | 0,00                            | 0,00                                   | 0,00          | 0,00              |   |
| Administração de Concessões                        | 0,00                | 0,00                   | 0,00                            | 0,00                                   | 0,00          | 0,00              | 0,00                            | 0,00                                   | 0,00          | 0,00              |   |
| Comunicação Social                                 | 0,00                | 0,00                   | 0,00                            | 0,00                                   | 0,00          | 0,00              | 0,00                            | 0,00                                   | 0,00          | 0,00              |   |
| FU04 - Demais Subfunções                           | 0,00                | 0,00                   | 0,00                            | 0,00                                   | 0,00          | 0,00              | 0,00                            | 0,00                                   | 0,00          | 0,00              |   |
| Defesa Nacional                                    | 0,00                | 0,00                   | 0,00                            | 0,00                                   | 0,00          | 0,00              | 0,00                            | 0,00                                   | 0,00          | 0,00              |   |
| Defesa Aérea                                       | 0,00                | 0,00                   | 0,00                            | 0,00                                   | 0,00          | 0,00              | 0,00                            | 0,00                                   | 0,00          | 0,00              |   |
| Defesa Naval                                       | 0,00                | 0,00                   | 0,00                            | 0,00                                   | 0,00          | 0,00              | 0,00                            | 0,00                                   | 0,00          | 0,00              |   |
| Defesa Terrestre                                   | 0,00                | 0,00                   | 0,00                            | 0,00                                   | 0,00          | 0,00              | 0,00                            | 0,00                                   | 0,00          | 0,00              |   |
| FU05 - Administração Geral                         | 0,00                | 0,00                   | 0,00                            | 0,00                                   | 0,00          | 0,00              | 0,00                            | 0,00                                   | 0,00          | 0,00              |   |
| FU05 - Demais Subfunções                           | 0,00                | 0,00                   | 0,00                            | 0,00                                   | 0,00          | 0,00              | 0,00                            | 0,00                                   | 0,00          | 0,00              |   |
| Segurança Pública                                  | 23.746.779,00       | 22.856.793,61          | 3.371.104,83                    | 21.628.695,63                          | 3,73          | 1.228.097,98      | 4.158.584,25                    | 21.380.354,67                          | 3,82          | 1.476.438,94      | 248.340,96                                      |
| Policciamento                                      | 19.226.640,00       | 17.767.979,96          | 2.742.454,24                    | 17.153.381,52                          | 2,96          | 614.598,44        | 3.255.362,36                    | 16.955.375,66                          | 3,03          | 812.604,30        | 198.005,86                                      |
| Defesa Civil                                       | 3.969.805,00        | 4.480.307,13           | 562.125,70                      | 4.010.438,01                           | 0,69          | 469.869,12        | 805.922,29                      | 3.962.582,26                           | 0,71          | 517.724,87        | 47.855,75                                       |
| Informação e Inteligência                          | 0,00                | 0,00                   | 0,00                            | 0,00                                   | 0,00          | 0,00              | 0,00                            | 0,00                                   | 0,00          | 0,00              |   |
| FU06 - Administração Geral                         | 550.334,00          | 608.506,52             | 66.524,89                       | 464.876,10                             | 0,08          | 143.630,42        | 97.299,60                       | 462.396,75                             | 0,08          | 146.109,77        | 2.479,35  |
| FU06 - Demais Subfunções                           | 0,00                | 0,00                   | 0,00                            | 0,00                                   | 0,00          | 0,00              | 0,00                            | 0,00                                   | 0,00          | 0,00              |   |
| Relações Exteriores                                | 0,00                | 0,00                   | 0,00                            | 0,00                                   | 0,00          | 0,00              | 0,00                            | 0,00                                   | 0,00          | 0,00              |   |
| Relações Diplomáticas                              | 0,00                | 0,00                   | 0,00                            | 0,00                                   | 0,00          | 0,00              | 0,00                            | 0,00                                   | 0,00          | 0,00              |   |
| Cooperação Internacional                           | 0,00                | 0,00                   | 0,00                            | 0,00                                   | 0,00          | 0,00              | 0,00                            | 0,00                                   | 0,00          | 0,00              |   |
| FU07 - Administração Geral                         | 0,00                | 0,00                   | 0,00                            | 0,00                                   | 0,00          | 0,00              | 0,00                            | 0,00                                   | 0,00          | 0,00              |   |
| FU07 - Demais Subfunções                           | 0,00                | 0,00                   | 0,00                            | 0,00                                   | 0,00          | 0,00              | 0,00                            | 0,00                                   | 0,00          | 0,00              |   |
| Assistência Social                                 | 12.553.966,00       | 16.621.489,51          | 969.578,94                      | 14.116.933,15                          | 2,43          | 2.504.556,36      | 3.090.276,09                    | 13.713.050,86                          | 2,45          | 2.908.438,65      | 403.882,29                                      |
| Assistência ao Idoso                               | 1.821.300,00        | 2.756.020,99           | -424.118,82                     | 2.179.528,44                           | 0,38          | 576.492,55        | 453.706,44                      | 1.950.788,10                           | 0,35          | 805.232,89        | 228.740,34                                      |
| Assistência à Pessoa com Deficiência               | 209.450,00          | 210.611,57             | 0,00                            | 208.611,53                             | 0,04          | 2.000,04          | 40.599,14                       | 208.611,53                             | 0,04          | 2.000,04          |   |
| Assistência à Criança e ao Adolescente             | 1.997.850,00        | 2.409.146,11           | 319.851,00                      | 2.166.521,05                           | 0,37          | 242.625,06        | 613.951,69                      | 2.145.833,51                           | 0,38          | 263.312,60        | 20.687,54                                       |
| Assistência Comunitária                            | 1.656.401,00        | 2.735.395,38           | 10.167,44                       | 1.985.779,75                           | 0,34          | 749.615,63        | 483.179,24                      | 1.915.817,12                           | 0,34          | 819.578,26        | 69.962,63                                       |



**Relatório Resumido de Execução Orçamentária**  
**Prefeitura Municipal de Itupeva - SP (Poder Executivo)**  
**Orçamentos Fiscal e da Seguridade Social**  
**CNPJ:**  
**Exercício: 2025**  
**Período de referência: 6º bimestre**

| Função/Subfunção                              | Execução da Despesa |                        |                                 |  |               |                   |                                 |  |               |                   |   |
|---|---------------------|------------------------|---------------------------------|--|---------------|-------------------|---------------------------------|--|---------------|-------------------|---|
|   | DOTAÇÃO INICIAL     | DOTAÇÃO ATUALIZADA (a) | DESPESAS EMPENHADAS NO BIMESTRE | DESPESAS EMPENHADAS ATÉ O BIMESTRE (b) | % (b/total b) | SALDO (c) = (a-b) | DESPESAS LIQUIDADAS NO BIMESTRE | DESPESAS LIQUIDADAS ATÉ O BIMESTRE (d) | % (d/total d) | SALDO (e) = (a-d) | INSCRITAS EM RESTOS A PAGAR NÃO PROCESSADOS (f) |
| FU08 - Administração Geral                    | 6.868.965,00        | 8.510.315,46           | 1.063.679,32                    | 7.576.492,38                           | 1,31          | 933.823,08        | 1.498.839,58                    | 7.492.000,60                           | 1,34          | 1.018.314,86      | 84.491,78                                       |
| FU08 - Demais Subfunções                      | 0,00                | 0,00                   | 0,00                            | 0,00                                   | 0,00          | 0,00              | 0,00                            | 0,00                                   | 0,00          | 0,00              | 0,00  |
| Previdência Social                            | 16.517.000,00       | 16.708.000,00          | 663.906,92                      | 6.860.490,85                           | 1,18          | 9.847.509,15      | 1.692.956,79                    | 6.860.490,85                           | 1,23          | 9.847.509,15      | 0,00  |
| Previdência Básica                            | 0,00                | 0,00                   | 0,00                            | 0,00                                   | 0,00          | 0,00              | 0,00                            | 0,00                                   | 0,00          | 0,00              | 0,00  |
| Previdência do Regime Estatutário             | 16.517.000,00       | 16.708.000,00          | 663.906,92                      | 6.860.490,85                           | 1,18          | 9.847.509,15      | 1.692.956,79                    | 6.860.490,85                           | 1,23          | 9.847.509,15      | 0,00  |
| Previdência Complementar                      | 0,00                | 0,00                   | 0,00                            | 0,00                                   | 0,00          | 0,00              | 0,00                            | 0,00                                   | 0,00          | 0,00              | 0,00  |
| Previdência Especial                          | 0,00                | 0,00                   | 0,00                            | 0,00                                   | 0,00          | 0,00              | 0,00                            | 0,00                                   | 0,00          | 0,00              | 0,00  |
| FU09 - Administração Geral                    | 0,00                | 0,00                   | 0,00                            | 0,00                                   | 0,00          | 0,00              | 0,00                            | 0,00                                   | 0,00          | 0,00              | 0,00  |
| FU09 - Demais Subfunções                      | 0,00                | 0,00                   | 0,00                            | 0,00                                   | 0,00          | 0,00              | 0,00                            | 0,00                                   | 0,00          | 0,00              | 0,00  |
| Saúde   | 128.438.255,00      | 155.475.273,90         | 14.886.936,35                   | 143.257.311,80                         | 24,71         | 12.217.962,10     | 27.485.087,80                   | 133.890.550,69                         | 23,91         | 21.584.723,21     | 9.366.761,11                                    |
| Atenção Básica                                | 31.011.275,00       | 40.078.391,57          | 7.612.645,53                    | 36.528.605,33                          | 6,30          | 3.549.786,24      | 7.039.639,47                    | 32.479.746,26                          | 5,80          | 7.598.645,31      | 4.048.859,07                                    |
| Assistência Hospitalar e Ambulatorial         | 69.846.254,00       | 82.823.760,08          | 3.026.957,06                    | 76.097.909,66                          | 13,12         | 6.725.850,42      | 14.247.935,99                   | 71.239.226,26                          | 12,72         | 11.584.533,82     | 4.858.683,40                                    |
| Suporte Profilático e Terapêutico             | 15.272.738,00       | 19.296.544,61          | 2.076.431,31                    | 18.697.047,20                          | 3,22          | 599.497,41        | 3.137.756,34                    | 18.353.770,34                          | 3,28          | 942.774,27        | 343.276,86                                      |
| Vigilância Sanitária                          | 5.689.254,00        | 3.934.750,38           | 948.146,22                      | 3.242.860,35                           | 0,56          | 691.890,03        | 1.109.664,58                    | 3.183.030,12                           | 0,57          | 751.720,26        | 59.830,23                                       |
| Vigilância Epidemiológica                     | 889.284,00          | 2.625.624,39           | 323.116,21                      | 2.175.123,71                           | 0,38          | 450.500,68        | 449.811,36                      | 2.156.602,16                           | 0,39          | 469.022,23        | 18.521,55                                       |
| Alimentação e Nutrição                        | 0,00                | 0,00                   | 0,00                            | 0,00                                   | 0,00          | 0,00              | 0,00                            | 0,00                                   | 0,00          | 0,00              | 0,00  |
| FU10 - Administração Geral                    | 5.729.450,00        | 6.716.202,87           | 899.640,02                      | 6.515.765,55                           | 1,12          | 200.437,32        | 1.500.280,06                    | 6.478.175,55                           | 1,16          | 238.027,32        | 37.590,00                                       |
| FU10 - Demais Subfunções                      | 0,00                | 0,00                   | 0,00                            | 0,00                                   | 0,00          | 0,00              | 0,00                            | 0,00                                   | 0,00          | 0,00              | 0,00  |
| Trabalho                                      | 0,00                | 0,00                   | 0,00                            | 0,00                                   | 0,00          | 0,00              | 0,00                            | 0,00                                   | 0,00          | 0,00              | 0,00  |
| Proteção e Benefícios ao Trabalhador          | 0,00                | 0,00                   | 0,00                            | 0,00                                   | 0,00          | 0,00              | 0,00                            | 0,00                                   | 0,00          | 0,00              | 0,00  |
| Relações de Trabalho                          | 0,00                | 0,00                   | 0,00                            | 0,00                                   | 0,00          | 0,00              | 0,00                            | 0,00                                   | 0,00          | 0,00              | 0,00  |
| Empregabilidade                               | 0,00                | 0,00                   | 0,00                            | 0,00                                   | 0,00          | 0,00              | 0,00                            | 0,00                                   | 0,00          | 0,00              | 0,00  |
| Fomento ao Trabalho                           | 0,00                | 0,00                   | 0,00                            | 0,00                                   | 0,00          | 0,00              | 0,00                            | 0,00                                   | 0,00          | 0,00              | 0,00  |
| FU11 - Administração Geral                    | 0,00                | 0,00                   | 0,00                            | 0,00                                   | 0,00          | 0,00              | 0,00                            | 0,00                                   | 0,00          | 0,00              | 0,00  |
| FU11 - Demais Subfunções                      | 0,00                | 0,00                   | 0,00                            | 0,00                                   | 0,00          | 0,00              | 0,00                            | 0,00                                   | 0,00          | 0,00              | 0,00  |
| Educação                                      | 150.472.895,00      | 185.751.851,61         | 28.926.247,92                   | 163.928.030,28                         | 28,27         | 21.823.821,33     | 44.187.761,75                   | 161.009.824,90                         | 28,75         | 24.742.026,71     | 2.918.205,38                                    |
| Ensino Fundamental                            | 76.729.875,00       | 93.192.165,68          | 15.139.573,96                   | 80.068.423,01                          | 13,81         | 13.123.742,67     | 21.814.980,06                   | 78.049.232,70                          | 13,94         | 15.142.932,98     | 2.019.190,31                                    |
| Ensino Médio                                  | 3.655.814,00        | 4.946.377,56           | -132.948,77                     | 4.335.070,79                           | 0,75          | 611.306,77        | 1.544.607,55                    | 4.335.070,79                           | 0,77          | 611.306,77        | 0,00  |
| Ensino Profissional                           | 0,00                | 0,00                   | 0,00                            | 0,00                                   | 0,00          | 0,00              | 0,00                            | 0,00                                   | 0,00          | 0,00              | 0,00  |
| Ensino Superior                               | 15.000,00           | 0,00                   | 0,00                            | 0,00                                   | 0,00          | 0,00              | 0,00                            | 0,00                                   | 0,00          | 0,00              | 0,00  |
| Educação Infantil                             | 51.870.823,00       | 65.232.574,60          | 10.652.662,56                   | 58.613.200,44                          | 10,11         | 6.619.374,16      | 16.086.105,57                   | 58.077.759,40                          | 10,37         | 7.154.815,20      | 535.441,04                                      |
| Educação de Jovens e Adultos                  | 202.467,00          | 137.476,60             | 38.837,52                       | 68.641,60                              | 0,01          | 68.835,00         | 38.837,52                       | 68.641,60                              | 0,01          | 68.835,00         | 0,00  |
| Educação Especial                             | 289.898,00          | 1.301.732,26           | 43.979,93                       | 1.289.283,96                           | 0,22          | 12.448,30         | 45.964,29                       | 1.287.303,96                           | 0,23          | 14.428,30         | 1.980,00  |
| Educação Básica                               | 37.500,00           | 0,00                   | 0,00                            | 0,00                                   | 0,00          | 0,00              | 0,00                            | 0,00                                   | 0,00          | 0,00              | 0,00  |
| FU12 - Administração Geral                    | 8.461.023,00        | 10.166.572,43          | 1.293.978,32                    | 8.859.658,93                           | 1,53          | 1.306.913,50      | 1.972.170,35                    | 8.774.134,86                           | 1,57          | 1.392.437,57      | 85.524,07                                       |
| FU12 - Demais Subfunções                      | 9.210.495,00        | 10.774.952,48          | 1.890.164,40                    | 10.693.751,55                          | 1,84          | 81.200,93         | 2.685.096,41                    | 10.417.681,59                          | 1,86          | 357.270,89        | 276.069,96                                      |
| Cultura                                       | 2.217.332,00        | 4.105.697,67           | 307.742,40                      | 3.323.395,81                           | 0,57          | 782.301,86        | 1.213.126,52                    | 3.114.834,74                           | 0,56          | 990.862,93        | 208.561,07                                      |
| Patrimônio Histórico Artístico e Arqueológico | 0,00                | 0,00                   | 0,00                            | 0,00                                   | 0,00          | 0,00              | 0,00                            | 0,00                                   | 0,00          | 0,00              | 0,00  |
| Difusão Cultural                              | 2.217.332,00        | 4.105.697,67           | 307.742,40                      | 3.323.395,81                           | 0,57          | 782.301,86        | 1.213.126,52                    | 3.114.834,74                           | 0,56          | 990.862,93        | 208.561,07                                      |
| FU13 - Administração Geral                    | 0,00                | 0,00                   | 0,00                            | 0,00                                   | 0,00          | 0,00              | 0,00                            | 0,00                                   | 0,00          | 0,00              | 0,00  |
| FU13 - Demais Subfunções                      | 0,00                | 0,00                   | 0,00                            | 0,00                                   | 0,00          | 0,00              | 0,00                            | 0,00                                   | 0,00          | 0,00              | 0,00  |
| Direitos da Cidadania                         | 0,00                | 0,00                   | 0,00                            | 0,00                                   | 0,00          | 0,00              | 0,00                            | 0,00                                   | 0,00          | 0,00              | 0,00  |
| Custódia e Reintegração Social                | 0,00                | 0,00                   | 0,00                            | 0,00                                   | 0,00          | 0,00              | 0,00                            | 0,00                                   | 0,00          | 0,00              | 0,00  |
| Direitos Individuais Coletivos e Difusos      | 0,00                | 0,00                   | 0,00                            | 0,00                                   | 0,00          | 0,00              | 0,00                            | 0,00                                   | 0,00          | 0,00              | 0,00  |
| Assistência aos Povos Indígenas               | 0,00                | 0,00                   | 0,00                            | 0,00                                   | 0,00          | 0,00              | 0,00                            | 0,00                                   | 0,00          | 0,00              | 0,00  |
| FU14 - Administração Geral                    | 0,00                | 0,00                   | 0,00                            | 0,00                                   | 0,00          | 0,00              | 0,00                            | 0,00                                   | 0,00          | 0,00              | 0,00  |
| FU14 - Demais Subfunções                      | 0,00                | 0,00                   | 0,00                            | 0,00                                   | 0,00          | 0,00              | 0,00                            | 0,00                                   | 0,00          | 0,00              | 0,00  |
| Urbanismo                                     | 79.040.343,00       | 79.505.976,66          | 2.750.164,02                    | 66.296.640,56                          | 11,43         | 13.209.336,10     | 14.325.227,30                   | 61.632.179,35                          | 11,01         | 17.873.797,31     | 4.664.461,21                                    |
| Infra-Estrutura Urbana                        | 64.723.448,00       | 58.725.781,37          | 2.893.861,38                    | 49.012.076,74                          | 8,45          | 9.713.704,63      | 11.599.825,35                   | 46.612.425,80                          | 8,32          | 12.113.355,57     | 2.399.650,94                                    |
| Serviços Urbanos                              | 9.531.632,00        | 14.869.501,84          | -1.093.873,86                   | 11.747.145,73                          | 2,03          | 3.122.356,11      | 1.654.394,18                    | 9.692.361,14                           | 1,73          | 5.177.140,70      | 2.054.784,59                                    |
| Transportes Coletivos Urbanos                 | 0,00                | 0,00                   | 0,00                            | 0,00                                   | 0,00          | 0,00              | 0,00                            | 0,00                                   | 0,00          | 0,00              | 0,00  |
| FU15 - Administração Geral                    | 4.785.263,00        | 5.910.693,45           | 950.176,50                      | 5.537.418,09                           | 0,96          | 373.275,36        | 1.071.007,77                    | 5.327.392,41                           | 0,95          | 583.301,04        | 210.025,68                                      |
| FU15 - Demais Subfunções                      | 0,00                | 0,00                   | 0,00                            | 0,00                                   | 0,00          | 0,00              | 0,00                            | 0,00                                   | 0,00          | 0,00              | 0,00  |
| Habituação                                    | 17.000,00           | 5.750,00               | 0,00                            | 0,00                                   | 0,00          | 5.750,00          | 0,00                            | 0,00                                   | 0,00          | 5.750,00          | 0,00  |
| Habituação Rural                              | 0,00                | 0,00                   | 0,00                            | 0,00                                   | 0,00          | 0,00              | 0,00                            | 0,00                                   | 0,00          | 0,00              | 0,00  |



**Relatório Resumido de Execução Orçamentária**  
**Prefeitura Municipal de Itupeva - SP (Poder Executivo)**  
**Orçamentos Fiscal e da Seguridade Social**  
**CNPJ:**  
**Exercício: 2025**  
**Período de referência: 6º bimestre**

| Função/Subfunção                                 | Execução da Despesa |                        |                                 |  |               |                   |                                 |  |               |                   |   |
|--|---------------------|------------------------|---------------------------------|--|---------------|-------------------|---------------------------------|--|---------------|-------------------|---|
|  | DOTAÇÃO INICIAL     | DOTAÇÃO ATUALIZADA (a) | DESPESAS EMPENHADAS NO BIMESTRE | DESPESAS EMPENHADAS ATÉ O BIMESTRE (b) | % (b/total b) | SALDO (c) = (a-b) | DESPESAS LIQUIDADAS NO BIMESTRE | DESPESAS LIQUIDADAS ATÉ O BIMESTRE (d) | % (d/total d) | SALDO (e) = (a-d) | INSCRITAS EM RESTOS A PAGAR NÃO PROCESSADOS (f) |
| Habitación Urbana                                | 17.000,00           | 5.750,00               | 0,00                            | 0,00                                   | 0,00          | 5.750,00          | 0,00                            | 0,00                                   | 0,00          | 5.750,00          |   |
| FU16 - Administração Geral                       | 0,00                | 0,00                   | 0,00                            | 0,00                                   | 0,00          | 0,00              | 0,00                            | 0,00                                   | 0,00          | 0,00              |   |
| FU16 - Demais Subfunções                         | 0,00                | 0,00                   | 0,00                            | 0,00                                   | 0,00          | 0,00              | 0,00                            | 0,00                                   | 0,00          | 0,00              |   |
| Saneamento                                       | 0,00                | 0,00                   | 0,00                            | 0,00                                   | 0,00          | 0,00              | 0,00                            | 0,00                                   | 0,00          | 0,00              |   |
| Saneamento Básico Rural                          | 0,00                | 0,00                   | 0,00                            | 0,00                                   | 0,00          | 0,00              | 0,00                            | 0,00                                   | 0,00          | 0,00              |   |
| Saneamento Básico Urbano                         | 0,00                | 0,00                   | 0,00                            | 0,00                                   | 0,00          | 0,00              | 0,00                            | 0,00                                   | 0,00          | 0,00              |   |
| FU17 - Administração Geral                       | 0,00                | 0,00                   | 0,00                            | 0,00                                   | 0,00          | 0,00              | 0,00                            | 0,00                                   | 0,00          | 0,00              |   |
| FU17 - Demais Subfunções                         | 0,00                | 0,00                   | 0,00                            | 0,00                                   | 0,00          | 0,00              | 0,00                            | 0,00                                   | 0,00          | 0,00              |   |
| Gestão Ambiental                                 | 3.635.692,00        | 3.703.187,40           | 100.834,55                      | 2.322.411,20                           | 0,40          | 1.380.776,20      | 489.758,34                      | 2.203.679,48                           | 0,39          | 1.499.507,92      | 118.731,72                                      |
| Preservação e Conservação Ambiental              | 412.750,00          | 1.007.034,50           | 2.469,90                        | 170.445,70                             | 0,03          | 836.588,80        | 24.000,00                       | 104.439,80                             | 0,02          | 902.594,70        | 66.005,90                                       |
| Controle Ambiental                               | 1.558.250,00        | 940.169,28             | -232.213,00                     | 551.433,01                             | 0,10          | 388.736,27        | 118.224,22                      | 528.756,63                             | 0,09          | 411.412,65        | 22.676,38                                       |
| Recuperação de Áreas Degradadas                  | 0,00                | 0,00                   | 0,00                            | 0,00                                   | 0,00          | 0,00              | 0,00                            | 0,00                                   | 0,00          | 0,00              |   |
| Recursos Hídricos                                | 0,00                | 0,00                   | 0,00                            | 0,00                                   | 0,00          | 0,00              | 0,00                            | 0,00                                   | 0,00          | 0,00              |   |
| Meteorologia                                     | 0,00                | 0,00                   | 0,00                            | 0,00                                   | 0,00          | 0,00              | 0,00                            | 0,00                                   | 0,00          | 0,00              |   |
| FU18 - Administração Geral                       | 1.664.692,00        | 1.755.983,62           | 330.577,65                      | 1.600.532,49                           | 0,28          | 155.451,13        | 347.534,12                      | 1.570.483,05                           | 0,28          | 185.500,57        | 30.049,44                                       |
| FU18 - Demais Subfunções                         | 0,00                | 0,00                   | 0,00                            | 0,00                                   | 0,00          | 0,00              | 0,00                            | 0,00                                   | 0,00          | 0,00              |   |
| Ciência e Tecnologia                             | 0,00                | 0,00                   | 0,00                            | 0,00                                   | 0,00          | 0,00              | 0,00                            | 0,00                                   | 0,00          | 0,00              |   |
| Desenvolvimento Científico                       | 0,00                | 0,00                   | 0,00                            | 0,00                                   | 0,00          | 0,00              | 0,00                            | 0,00                                   | 0,00          | 0,00              |   |
| Desenvolvimento Tecnológico e Engenharia         | 0,00                | 0,00                   | 0,00                            | 0,00                                   | 0,00          | 0,00              | 0,00                            | 0,00                                   | 0,00          | 0,00              |   |
| Difusão do Conhecimento Científico e Tecnológico | 0,00                | 0,00                   | 0,00                            | 0,00                                   | 0,00          | 0,00              | 0,00                            | 0,00                                   | 0,00          | 0,00              |   |
| FU19 - Administração Geral                       | 0,00                | 0,00                   | 0,00                            | 0,00                                   | 0,00          | 0,00              | 0,00                            | 0,00                                   | 0,00          | 0,00              |   |
| FU19 - Demais Subfunções                         | 0,00                | 0,00                   | 0,00                            | 0,00                                   | 0,00          | 0,00              | 0,00                            | 0,00                                   | 0,00          | 0,00              |   |
| Agricultura                                      | 2.478.481,00        | 2.849.335,48           | 940.321,66                      | 2.324.468,24                           | 0,40          | 524.867,24        | 1.039.166,74                    | 2.320.245,36                           | 0,41          | 529.090,12        | 4.222,88  |
| Abastecimento                                    | 0,00                | 0,00                   | 0,00                            | 0,00                                   | 0,00          | 0,00              | 0,00                            | 0,00                                   | 0,00          | 0,00              |   |
| Extensão Rural                                   | 321.250,00          | 1.052.734,38           | 770.802,00                      | 916.488,15                             | 0,16          | 136.246,23        | 781.902,00                      | 916.488,15                             | 0,16          | 136.246,23        |   |
| Irrigação  | 0,00                | 0,00                   | 0,00                            | 0,00                                   | 0,00          | 0,00              | 0,00                            | 0,00                                   | 0,00          | 0,00              |   |
| Promoção da Produção Agropecuária                | 0,00                | 0,00                   | 0,00                            | 0,00                                   | 0,00          | 0,00              | 0,00                            | 0,00                                   | 0,00          | 0,00              |   |
| Defesa Agropecuária                              | 0,00                | 0,00                   | 0,00                            | 0,00                                   | 0,00          | 0,00              | 0,00                            | 0,00                                   | 0,00          | 0,00              |   |
| FU20 - Administração Geral                       | 2.157.231,00        | 1.796.601,10           | 169.519,66                      | 1.407.980,09                           | 0,24          | 388.621,01        | 257.264,74                      | 1.403.757,21                           | 0,25          | 392.843,89        | 4.222,88  |
| FU20 - Demais Subfunções                         | 0,00                | 0,00                   | 0,00                            | 0,00                                   | 0,00          | 0,00              | 0,00                            | 0,00                                   | 0,00          | 0,00              |   |
| Organização Agrária                              | 0,00                | 0,00                   | 0,00                            | 0,00                                   | 0,00          | 0,00              | 0,00                            | 0,00                                   | 0,00          | 0,00              |   |
| Reforma Agrária                                  | 0,00                | 0,00                   | 0,00                            | 0,00                                   | 0,00          | 0,00              | 0,00                            | 0,00                                   | 0,00          | 0,00              |   |
| Colonização                                      | 0,00                | 0,00                   | 0,00                            | 0,00                                   | 0,00          | 0,00              | 0,00                            | 0,00                                   | 0,00          | 0,00              |   |
| FU21 - Administração Geral                       | 0,00                | 0,00                   | 0,00                            | 0,00                                   | 0,00          | 0,00              | 0,00                            | 0,00                                   | 0,00          | 0,00              |   |
| FU21 - Demais Subfunções                         | 0,00                | 0,00                   | 0,00                            | 0,00                                   | 0,00          | 0,00              | 0,00                            | 0,00                                   | 0,00          | 0,00              |   |
| Indústria  | 47.500,00           | 341.658,97             | 167.077,45                      | 269.425,84                             | 0,05          | 72.233,13         | 168.687,45                      | 269.185,84                             | 0,05          | 72.473,13         | 240,00  |
| Promoção Industrial                              | 47.500,00           | 341.658,97             | 167.077,45                      | 269.425,84                             | 0,05          | 72.233,13         | 168.687,45                      | 269.185,84                             | 0,05          | 72.473,13         | 240,00  |
| Produção Industrial                              | 0,00                | 0,00                   | 0,00                            | 0,00                                   | 0,00          | 0,00              | 0,00                            | 0,00                                   | 0,00          | 0,00              |   |
| Mineração  | 0,00                | 0,00                   | 0,00                            | 0,00                                   | 0,00          | 0,00              | 0,00                            | 0,00                                   | 0,00          | 0,00              |   |
| Propriedade Industrial                           | 0,00                | 0,00                   | 0,00                            | 0,00                                   | 0,00          | 0,00              | 0,00                            | 0,00                                   | 0,00          | 0,00              |   |
| Normalização e Qualidade                         | 0,00                | 0,00                   | 0,00                            | 0,00                                   | 0,00          | 0,00              | 0,00                            | 0,00                                   | 0,00          | 0,00              |   |
| FU22 - Administração Geral                       | 0,00                | 0,00                   | 0,00                            | 0,00                                   | 0,00          | 0,00              | 0,00                            | 0,00                                   | 0,00          | 0,00              |   |
| FU22 - Demais Subfunções                         | 0,00                | 0,00                   | 0,00                            | 0,00                                   | 0,00          | 0,00              | 0,00                            | 0,00                                   | 0,00          | 0,00              |   |
| Comércio e Serviços                              | 1.907.620,00        | 2.781.780,75           | 375.335,29                      | 2.422.715,87                           | 0,42          | 359.064,88        | 433.775,02                      | 2.418.183,40                           | 0,43          | 363.597,35        | 4.532,47  |
| Promoção Comercial                               | 890.240,00          | 1.000.819,09           | 34.387,44                       | 731.053,23                             | 0,13          | 269.765,86        | 43.983,59                       | 731.053,23                             | 0,13          | 269.765,86        |   |
| Comercialização                                  | 0,00                | 0,00                   | 0,00                            | 0,00                                   | 0,00          | 0,00              | 0,00                            | 0,00                                   | 0,00          | 0,00              |   |
| Comércio Exterior                                | 0,00                | 0,00                   | 0,00                            | 0,00                                   | 0,00          | 0,00              | 0,00                            | 0,00                                   | 0,00          | 0,00              |   |
| Serviços Financeiros                             | 0,00                | 0,00                   | 0,00                            | 0,00                                   | 0,00          | 0,00              | 0,00                            | 0,00                                   | 0,00          | 0,00              |   |
| Turismo  | 204.500,00          | 117.694,98             | 26.219,60                       | 67.887,56                              | 0,01          | 49.807,42         | 26.230,00                       | 67.887,56                              | 0,01          | 49.807,42         |   |
| FU23 - Administração Geral                       | 812.880,00          | 1.663.266,68           | 314.728,25                      | 1.623.775,08                           | 0,28          | 39.491,60         | 363.561,43                      | 1.619.242,61                           | 0,29          | 44.024,07         | 4.532,47  |
| FU23 - Demais Subfunções                         | 0,00                | 0,00                   | 0,00                            | 0,00                                   | 0,00          | 0,00              | 0,00                            | 0,00                                   | 0,00          | 0,00              |   |
| Comunicações                                     | 1.141.189,00        | 1.663.728,57           | -56.060,88                      | 1.445.480,28                           | 0,25          | 218.248,29        | 548.851,68                      | 1.445.480,28                           | 0,26          | 218.248,29        |   |
| Comunicações Postais                             | 0,00                | 0,00                   | 0,00                            | 0,00                                   | 0,00          | 0,00              | 0,00                            | 0,00                                   | 0,00          | 0,00              |   |
| Telecomunicações                                 | 0,00                | 0,00                   | 0,00                            | 0,00                                   | 0,00          | 0,00              | 0,00                            | 0,00                                   | 0,00          | 0,00              |   |
| FU24 - Administração Geral                       | 1.141.189,00        | 1.663.728,57           | -56.060,88                      | 1.445.480,28                           | 0,25          | 218.248,29        | 548.851,68                      | 1.445.480,28                           | 0,26          | 218.248,29        |   |



Sistema de Informações Contábeis e Fiscais do Setor Público Brasileiro

TESOURO NACIONAL

**Relatório Resumido de Execução Orçamentária**  
**Prefeitura Municipal de Itupeva - SP (Poder Executivo)**  
**Orçamentos Fiscal e da Seguridade Social**  
**CNPJ:**  
**Exercício: 2025**  
**Período de referência: 6º bimestre**

| Função/Subfunção                      | Execução da Despesa |                        |                                 |  |               |                   |                                 |  |               |                   |   |
|---------------------------------------|---------------------|------------------------|---------------------------------|--|---------------|-------------------|---------------------------------|--|---------------|-------------------|---|
|                                       | DOTAÇÃO INICIAL     | DOTAÇÃO ATUALIZADA (a) | DESPESAS EMPENHADAS NO BIMESTRE | DESPESAS EMPENHADAS ATÉ O BIMESTRE (b) | % (b/total b) | SALDO (c) = (a-b) | DESPESAS LIQUIDADAS NO BIMESTRE | DESPESAS LIQUIDADAS ATÉ O BIMESTRE (d) | % (d/total d) | SALDO (e) = (a-d) | INSCRITAS EM RESTOS A PAGAR NÃO PROCESSADOS (f) |
| FU24 - Demais Subfunções              | 0,00                | 0,00                   | 0,00                            | 0,00                                   | 0,00          | 0,00              | 0,00                            | 0,00                                   | 0,00          | 0,00              |   |
| Energia                               | 0,00                | 0,00                   | 0,00                            | 0,00                                   | 0,00          | 0,00              | 0,00                            | 0,00                                   | 0,00          | 0,00              |   |
| Conservação de Energia                | 0,00                | 0,00                   | 0,00                            | 0,00                                   | 0,00          | 0,00              | 0,00                            | 0,00                                   | 0,00          | 0,00              |   |
| Energia Elétrica                      | 0,00                | 0,00                   | 0,00                            | 0,00                                   | 0,00          | 0,00              | 0,00                            | 0,00                                   | 0,00          | 0,00              |   |
| Combustíveis Minerais                 | 0,00                | 0,00                   | 0,00                            | 0,00                                   | 0,00          | 0,00              | 0,00                            | 0,00                                   | 0,00          | 0,00              |   |
| Biocombustíveis                       | 0,00                | 0,00                   | 0,00                            | 0,00                                   | 0,00          | 0,00              | 0,00                            | 0,00                                   | 0,00          | 0,00              |   |
| FU25 - Administração Geral            | 0,00                | 0,00                   | 0,00                            | 0,00                                   | 0,00          | 0,00              | 0,00                            | 0,00                                   | 0,00          | 0,00              |   |
| FU25 - Demais Subfunções              | 0,00                | 0,00                   | 0,00                            | 0,00                                   | 0,00          | 0,00              | 0,00                            | 0,00                                   | 0,00          | 0,00              |   |
| Transporte                            | 4.074.579,00        | 4.439.198,44           | 541.110,93                      | 4.013.694,60                           | 0,69          | 425.503,84        | 745.772,49                      | 3.929.919,19                           | 0,70          | 509.279,25        | 83.775,41                                       |
| Transporte Aéreo                      | 0,00                | 0,00                   | 0,00                            | 0,00                                   | 0,00          | 0,00              | 0,00                            | 0,00                                   | 0,00          | 0,00              |   |
| Transporte Rodoviário                 | 0,00                | 0,00                   | 0,00                            | 0,00                                   | 0,00          | 0,00              | 0,00                            | 0,00                                   | 0,00          | 0,00              |   |
| Transporte Ferroviário                | 0,00                | 0,00                   | 0,00                            | 0,00                                   | 0,00          | 0,00              | 0,00                            | 0,00                                   | 0,00          | 0,00              |   |
| Transporte Aquaviário                 | 0,00                | 0,00                   | 0,00                            | 0,00                                   | 0,00          | 0,00              | 0,00                            | 0,00                                   | 0,00          | 0,00              |   |
| Transportes Especiais                 | 0,00                | 0,00                   | 0,00                            | 0,00                                   | 0,00          | 0,00              | 0,00                            | 0,00                                   | 0,00          | 0,00              |   |
| FU26 - Administração Geral            | 4.074.579,00        | 4.439.198,44           | 541.110,93                      | 4.013.694,60                           | 0,69          | 425.503,84        | 745.772,49                      | 3.929.919,19                           | 0,70          | 509.279,25        | 83.775,41                                       |
| FU26 - Demais Subfunções              | 0,00                | 0,00                   | 0,00                            | 0,00                                   | 0,00          | 0,00              | 0,00                            | 0,00                                   | 0,00          | 0,00              |   |
| Desporto e Lazer                      | 8.974.777,00        | 9.891.826,11           | 1.014.731,80                    | 8.471.174,67                           | 1,46          | 1.420.651,44      | 1.719.936,42                    | 8.269.319,61                           | 1,48          | 1.622.506,50      | 201.855,06                                      |
| Desporto de Rendimento                | 0,00                | 0,00                   | 0,00                            | 0,00                                   | 0,00          | 0,00              | 0,00                            | 0,00                                   | 0,00          | 0,00              |   |
| Desporto Comunitário                  | 2.426.495,00        | 3.248.041,26           | -23.351,36                      | 2.223.419,17                           | 0,38          | 1.024.622,09      | 362.085,85                      | 2.026.093,61                           | 0,36          | 1.221.947,65      | 197.325,56                                      |
| Lazer                                 | 0,00                | 0,00                   | 0,00                            | 0,00                                   | 0,00          | 0,00              | 0,00                            | 0,00                                   | 0,00          | 0,00              |   |
| FU27 - Administração Geral            | 6.548.282,00        | 6.643.784,85           | 1.038.083,16                    | 6.247.755,50                           | 1,08          | 396.029,35        | 1.357.850,57                    | 6.243.226,00                           | 1,11          | 400.558,85        | 4.529,50  |
| FU27 - Demais Subfunções              | 0,00                | 0,00                   | 0,00                            | 0,00                                   | 0,00          | 0,00              | 0,00                            | 0,00                                   | 0,00          | 0,00              |   |
| Encargos Especiais                    | 59.040.314,00       | 48.592.697,25          | -2.639.610,48                   | 45.401.368,93                          | 7,83          | 3.191.328,32      | 5.958.429,74                    | 45.401.368,93                          | 8,11          | 3.191.328,32      |   |
| Refinanciamento da Dívida Interna     | 0,00                | 0,00                   | 0,00                            | 0,00                                   | 0,00          | 0,00              | 0,00                            | 0,00                                   | 0,00          | 0,00              |   |
| Refinanciamento da Dívida Externa     | 0,00                | 0,00                   | 0,00                            | 0,00                                   | 0,00          | 0,00              | 0,00                            | 0,00                                   | 0,00          | 0,00              |   |
| Serviço da Dívida Interna             | 59.040.314,00       | 48.592.697,25          | -2.639.610,48                   | 45.401.368,93                          | 7,83          | 3.191.328,32      | 5.958.429,74                    | 45.401.368,93                          | 8,11          | 3.191.328,32      |   |
| Serviço da Dívida Externa             | 0,00                | 0,00                   | 0,00                            | 0,00                                   | 0,00          | 0,00              | 0,00                            | 0,00                                   | 0,00          | 0,00              |   |
| Transferências                        | 0,00                | 0,00                   | 0,00                            | 0,00                                   | 0,00          | 0,00              | 0,00                            | 0,00                                   | 0,00          | 0,00              |   |
| Outros Encargos Especiais             | 0,00                | 0,00                   | 0,00                            | 0,00                                   | 0,00          | 0,00              | 0,00                            | 0,00                                   | 0,00          | 0,00              |   |
| Transferências para a Educação Básica | 0,00                | 0,00                   | 0,00                            | 0,00                                   | 0,00          | 0,00              | 0,00                            | 0,00                                   | 0,00          | 0,00              |   |
| FU28 - Demais Subfunções              | 0,00                | 0,00                   | 0,00                            | 0,00                                   | 0,00          | 0,00              | 0,00                            | 0,00                                   | 0,00          | 0,00              |   |
| Reserva de Contingência               | 3.095.000,00        | 0,00                   | 0,00                            | 0,00                                   | 0,00          | 0,00              | 0,00                            | 0,00                                   | 0,00          | 0,00              |   |
| DESPESAS (INTRA-ORÇAMENTÁRIAS) (II)   | 30.483.346,00       | 32.616.315,55          | 4.511.062,18                    | 29.433.511,27                          | 5,08          | 3.182.804,28      | 5.906.336,08                    | 29.433.511,27                          | 5,26          | 3.182.804,28      |   |
| TOTAL (III) = (I + II)                | 593.185.357,00      | 657.643.795,35         | 65.734.957,77                   | 579.807.094,14                         | 100,00        | 77.836.701,21     | 126.450.747,88                  | 559.941.881,75                         | 100,00        | 97.701.913,60     | 19.865.212,39                                   |

**RREO-Anexo 02 | Tabela 2.0 - Demonstrativo da Execução das Despesas por Função/Subfunção | Total das Despesas Intra-Orçamentárias**

| Função/Subfunção - Intra                           | Execução da Despesa - Intra |                        |                                 |  |             |                   |                                 |  |             |                   |   |
|--|-----------------------------|------------------------|---------------------------------|--|-------------|-------------------|---------------------------------|--|-------------|-------------------|---|
|  | DOTAÇÃO INICIAL             | DOTAÇÃO ATUALIZADA (a) | DESPESAS EMPENHADAS NO BIMESTRE | DESPESAS EMPENHADAS ATÉ O BIMESTRE (b) | % (b/III b) | SALDO (c) = (a-b) | DESPESAS LIQUIDADAS NO BIMESTRE | DESPESAS LIQUIDADAS ATÉ O BIMESTRE (d) | % (d/III d) | SALDO (e) = (a-d) | INSCRITAS EM RESTOS A PAGAR NÃO PROCESSADOS (f) |
| DESPESAS (INTRA-ORÇAMENTÁRIAS) (II)                | 30.483.346,00               | 32.616.315,55          | 4.511.062,18                    | 29.433.511,27                          | 5,08        | 3.182.804,28      | 5.906.336,08                    | 29.433.511,27                          | 5,26        | 3.182.804,28      |   |
| Legislativa  | 650.000,00                  | 690.555,14             | 143.313,70                      | 689.105,74                             | 0,12        | 1.449,40          | 158.406,24                      | 689.105,74                             | 0,12        | 1.449,40          |   |
| Ação Legislativa                                   | 0,00                        | 0,00                   | 0,00                            | 0,00                                   | 0,00        | 0,00              | 0,00                            | 0,00                                   | 0,00        | 0,00              |   |
| Controle Externo                                   | 0,00                        | 0,00                   | 0,00                            | 0,00                                   | 0,00        | 0,00              | 0,00                            | 0,00                                   | 0,00        | 0,00              |   |
| FU01 - Administração Geral                         | 650.000,00                  | 690.555,14             | 143.313,70                      | 689.105,74                             | 0,12        | 1.449,40          | 158.406,24                      | 689.105,74                             | 0,12        | 1.449,40          |   |
| FU01 - Demais Subfunções                           | 0,00                        | 0,00                   | 0,00                            | 0,00                                   | 0,00        | 0,00              | 0,00                            | 0,00                                   | 0,00        | 0,00              |   |
| Judiciária   | 477.687,00                  | 647.529,41             | 156.315,59                      | 647.527,04                             | 0,11        | 2,37              | 156.315,59                      | 647.527,04                             | 0,12        | 2,37              |   |
| Ação Judiciária                                    | 167.817,00                  | 179.425,77             | 44.985,41                       | 179.425,77                             | 0,03        | 0,00              | 44.985,41                       | 179.425,77                             | 0,03        | 0,00              |   |
| Defesa do Interesse Público no Processo Judiciário | 309.870,00                  | 468.103,64             | 111.330,18                      | 468.101,27                             | 0,08        | 2,37              | 111.330,18                      | 468.101,27                             | 0,08        | 2,37              |   |
| FU02 - Administração Geral                         | 0,00                        | 0,00                   | 0,00                            | 0,00                                   | 0,00        | 0,00              | 0,00                            | 0,00                                   | 0,00        | 0,00              |   |
| FU02 - Demais Subfunções                           | 0,00                        | 0,00                   | 0,00                            | 0,00                                   | 0,00        | 0,00              | 0,00                            | 0,00                                   | 0,00        | 0,00              |   |
| Essencial à Justiça                                | 0,00                        | 0,00                   | 0,00                            | 0,00                                   | 0,00        | 0,00              | 0,00                            | 0,00                                   | 0,00        | 0,00              |   |
| Defesa da Ordem Jurídica                           | 0,00                        | 0,00                   | 0,00                            | 0,00                                   | 0,00        | 0,00              | 0,00                            | 0,00                                   | 0,00        | 0,00              |   |



Sistema de Informações Contábeis e Fiscais do Setor Público Brasileiro

TESOURO NACIONAL

**Relatório Resumido de Execução Orçamentária**  
**Prefeitura Municipal de Itupeva - SP (Poder Executivo)**  
**Orçamentos Fiscal e da Seguridade Social**  
**CNPJ:**  
**Exercício: 2025**  
**Período de referência: 6º bimestre**

Este documento é cópia do original, assinado digitalmente por CPF \*\*\*522688\*\* em 20/02/2026 às 16:10:27 (GMT -03:00).

| Função/Subfunção - Intra               | Execução da Despesa - Intra |                        |                                 |  |             |                   |                                 |  |             |                   |   |
|--|-----------------------------|------------------------|---------------------------------|--|-------------|-------------------|---------------------------------|--|-------------|-------------------|---|
|  | DOTAÇÃO INICIAL             | DOTAÇÃO ATUALIZADA (a) | DESPESAS EMPENHADAS NO BIMESTRE | DESPESAS EMPENHADAS ATÉ O BIMESTRE (b) | % (b/III b) | SALDO (c) = (a-b) | DESPESAS LIQUIDADAS NO BIMESTRE | DESPESAS LIQUIDADAS ATÉ O BIMESTRE (d) | % (d/III d) | SALDO (e) = (a-d) | INSCRITAS EM RESTOS A PAGAR NÃO PROCESSADOS (f) |
| Representação Judicial e Extrajudicial | 0,00                        | 0,00                   | 0,00                            | 0,00                                   | 0,00        | 0,00              | 0,00                            | 0,00                                   | 0,00        | 0,00              | 0,00  |
| FU03 - Administração Geral             | 0,00                        | 0,00                   | 0,00                            | 0,00                                   | 0,00        | 0,00              | 0,00                            | 0,00                                   | 0,00        | 0,00              | 0,00  |
| FU03 - Demais Subfunções               | 0,00                        | 0,00                   | 0,00                            | 0,00                                   | 0,00        | 0,00              | 0,00                            | 0,00                                   | 0,00        | 0,00              | 0,00  |
| Administração                          | 4.558.812,00                | 4.649.941,97           | 253.365,96                      | 4.337.758,31                           | 0,75        | 312.183,66        | 289.022,73                      | 4.337.758,31                           | 0,77        | 312.183,66        | 0,00  |
| Planejamento e Orçamento               | 0,00                        | 0,00                   | 0,00                            | 0,00                                   | 0,00        | 0,00              | 0,00                            | 0,00                                   | 0,00        | 0,00              | 0,00  |
| FU04 - Administração Geral             | 1.185.554,00                | 1.214.381,36           | 176.198,78                      | 903.187,70                             | 0,16        | 311.193,66        | 211.855,55                      | 903.187,70                             | 0,16        | 311.193,66        | 0,00  |
| Administração Financeira               | 3.372.268,00                | 3.434.570,61           | 77.167,18                       | 3.434.570,61                           | 0,59        | 0,00              | 77.167,18                       | 3.434.570,61                           | 0,61        | 0,00              | 0,00  |
| Controle Interno                       | 990,00                      | 990,00                 | 0,00                            | 0,00                                   | 0,00        | 990,00            | 0,00                            | 0,00                                   | 0,00        | 990,00            | 0,00  |
| Normatização e Fiscalização            | 0,00                        | 0,00                   | 0,00                            | 0,00                                   | 0,00        | 0,00              | 0,00                            | 0,00                                   | 0,00        | 0,00              | 0,00  |
| Tecnologia da Informação               | 0,00                        | 0,00                   | 0,00                            | 0,00                                   | 0,00        | 0,00              | 0,00                            | 0,00                                   | 0,00        | 0,00              | 0,00  |
| Ordenamento Territorial                | 0,00                        | 0,00                   | 0,00                            | 0,00                                   | 0,00        | 0,00              | 0,00                            | 0,00                                   | 0,00        | 0,00              | 0,00  |
| Formação de Recursos Humanos           | 0,00                        | 0,00                   | 0,00                            | 0,00                                   | 0,00        | 0,00              | 0,00                            | 0,00                                   | 0,00        | 0,00              | 0,00  |
| Administração de Receitas              | 0,00                        | 0,00                   | 0,00                            | 0,00                                   | 0,00        | 0,00              | 0,00                            | 0,00                                   | 0,00        | 0,00              | 0,00  |
| Administração de Concessões            | 0,00                        | 0,00                   | 0,00                            | 0,00                                   | 0,00        | 0,00              | 0,00                            | 0,00                                   | 0,00        | 0,00              | 0,00  |
| Comunicação Social                     | 0,00                        | 0,00                   | 0,00                            | 0,00                                   | 0,00        | 0,00              | 0,00                            | 0,00                                   | 0,00        | 0,00              | 0,00  |
| FU04 - Demais Subfunções               | 0,00                        | 0,00                   | 0,00                            | 0,00                                   | 0,00        | 0,00              | 0,00                            | 0,00                                   | 0,00        | 0,00              | 0,00  |
| Defesa Nacional                        | 0,00                        | 0,00                   | 0,00                            | 0,00                                   | 0,00        | 0,00              | 0,00                            | 0,00                                   | 0,00        | 0,00              | 0,00  |
| Defesa Aérea                           | 0,00                        | 0,00                   | 0,00                            | 0,00                                   | 0,00        | 0,00              | 0,00                            | 0,00                                   | 0,00        | 0,00              | 0,00  |
| Defesa Naval                           | 0,00                        | 0,00                   | 0,00                            | 0,00                                   | 0,00        | 0,00              | 0,00                            | 0,00                                   | 0,00        | 0,00              | 0,00  |
| Defesa Terrestre                       | 0,00                        | 0,00                   | 0,00                            | 0,00                                   | 0,00        | 0,00              | 0,00                            | 0,00                                   | 0,00        | 0,00              | 0,00  |
| FU05 - Administração Geral             | 0,00                        | 0,00                   | 0,00                            | 0,00                                   | 0,00        | 0,00              | 0,00                            | 0,00                                   | 0,00        | 0,00              | 0,00  |
| FU05 - Demais Subfunções               | 0,00                        | 0,00                   | 0,00                            | 0,00                                   | 0,00        | 0,00              | 0,00                            | 0,00                                   | 0,00        | 0,00              | 0,00  |
| Segurança Pública                      | 1.380.807,00                | 1.507.237,11           | 339.628,98                      | 1.486.425,46                           | 0,26        | 20.811,65         | 339.628,98                      | 1.486.425,46                           | 0,27        | 20.811,65         | 0,00  |
| Policimento                            | 1.039.262,00                | 1.125.244,06           | 258.650,54                      | 1.125.244,06                           | 0,19        | 0,00              | 258.650,54                      | 1.125.244,06                           | 0,20        | 0,00              | 0,00  |
| Defesa Civil                           | 302.935,00                  | 343.383,05             | 73.817,98                       | 343.383,05                             | 0,06        | 0,00              | 73.817,98                       | 343.383,05                             | 0,06        | 0,00              | 0,00  |
| Informação e Inteligência              | 0,00                        | 0,00                   | 0,00                            | 0,00                                   | 0,00        | 0,00              | 0,00                            | 0,00                                   | 0,00        | 0,00              | 0,00  |
| FU06 - Administração Geral             | 38.610,00                   | 38.610,00              | 7.160,46                        | 17.798,35                              | 0,00        | 20.811,65         | 7.160,46                        | 17.798,35                              | 0,00        | 20.811,65         | 0,00  |
| FU06 - Demais Subfunções               | 0,00                        | 0,00                   | 0,00                            | 0,00                                   | 0,00        | 0,00              | 0,00                            | 0,00                                   | 0,00        | 0,00              | 0,00  |
| Relações Exteriores                    | 0,00                        | 0,00                   | 0,00                            | 0,00                                   | 0,00        | 0,00              | 0,00                            | 0,00                                   | 0,00        | 0,00              | 0,00  |
| Relações Diplomáticas                  | 0,00                        | 0,00                   | 0,00                            | 0,00                                   | 0,00        | 0,00              | 0,00                            | 0,00                                   | 0,00        | 0,00              | 0,00  |
| Cooperação Internacional               | 0,00                        | 0,00                   | 0,00                            | 0,00                                   | 0,00        | 0,00              | 0,00                            | 0,00                                   | 0,00        | 0,00              | 0,00  |
| FU07 - Administração Geral             | 0,00                        | 0,00                   | 0,00                            | 0,00                                   | 0,00        | 0,00              | 0,00                            | 0,00                                   | 0,00        | 0,00              | 0,00  |
| FU07 - Demais Subfunções               | 0,00                        | 0,00                   | 0,00                            | 0,00                                   | 0,00        | 0,00              | 0,00                            | 0,00                                   | 0,00        | 0,00              | 0,00  |
| Assistência Social                     | 544.156,00                  | 653.126,99             | 134.175,26                      | 574.762,26                             | 0,10        | 78.364,73         | 134.175,26                      | 574.762,26                             | 0,10        | 78.364,73         | 0,00  |
| Assistência ao Idoso                   | 0,00                        | 0,00                   | 0,00                            | 0,00                                   | 0,00        | 0,00              | 0,00                            | 0,00                                   | 0,00        | 0,00              | 0,00  |
| Assistência à Pessoa com Deficiência   | 0,00                        | 0,00                   | 0,00                            | 0,00                                   | 0,00        | 0,00              | 0,00                            | 0,00                                   | 0,00        | 0,00              | 0,00  |
| Assistência à Criança e ao Adolescente | 0,00                        | 51.501,05              | 17.294,00                       | 51.501,05                              | 0,01        | 0,00              | 17.294,00                       | 51.501,05                              | 0,01        | 0,00              | 0,00  |
| Assistência Comunitária                | 495,00                      | 61.427,52              | 8.813,95                        | 49.967,60                              | 0,01        | 11.459,92         | 8.813,95                        | 49.967,60                              | 0,01        | 11.459,92         | 0,00  |
| FU08 - Administração Geral             | 543.661,00                  | 540.198,42             | 108.067,31                      | 473.293,61                             | 0,08        | 66.904,81         | 108.067,31                      | 473.293,61                             | 0,08        | 66.904,81         | 0,00  |
| FU08 - Demais Subfunções               | 0,00                        | 0,00                   | 0,00                            | 0,00                                   | 0,00        | 0,00              | 0,00                            | 0,00                                   | 0,00        | 0,00              | 0,00  |
| Previdência Social                     | 0,00                        | 0,00                   | 0,00                            | 0,00                                   | 0,00        | 0,00              | 0,00                            | 0,00                                   | 0,00        | 0,00              | 0,00  |
| Previdência Básica                     | 0,00                        | 0,00                   | 0,00                            | 0,00                                   | 0,00        | 0,00              | 0,00                            | 0,00                                   | 0,00        | 0,00              | 0,00  |
| Previdência do Regime Estatutário      | 0,00                        | 0,00                   | 0,00                            | 0,00                                   | 0,00        | 0,00              | 0,00                            | 0,00                                   | 0,00        | 0,00              | 0,00  |
| Previdência Complementar               | 0,00                        | 0,00                   | 0,00                            | 0,00                                   | 0,00        | 0,00              | 0,00                            | 0,00                                   | 0,00        | 0,00              | 0,00  |
| Previdência Especial                   | 0,00                        | 0,00                   | 0,00                            | 0,00                                   | 0,00        | 0,00              | 0,00                            | 0,00                                   | 0,00        | 0,00              | 0,00  |
| FU09 - Administração Geral             | 0,00                        | 0,00                   | 0,00                            | 0,00                                   | 0,00        | 0,00              | 0,00                            | 0,00                                   | 0,00        | 0,00              | 0,00  |
| FU09 - Demais Subfunções               | 0,00                        | 0,00                   | 0,00                            | 0,00                                   | 0,00        | 0,00              | 0,00                            | 0,00                                   | 0,00        | 0,00              | 0,00  |
| Saúde                                  | 4.245.812,00                | 4.975.568,82           | 1.167.823,29                    | 4.856.503,50                           | 0,84        | 119.065,32        | 1.167.823,29                    | 4.856.503,50                           | 0,87        | 119.065,32        | 0,00  |
| Atenção Básica                         | 1.482.327,00                | 1.798.846,64           | 439.004,89                      | 1.798.522,02                           | 0,31        | 324,62            | 439.004,89                      | 1.798.522,02                           | 0,32        | 324,62            | 0,00  |
| Assistência Hospitalar e Ambulatorial  | 1.993.662,00                | 2.092.105,67           | 495.692,91                      | 2.092.105,40                           | 0,36        | 0,27              | 495.692,91                      | 2.092.105,40                           | 0,37        | 0,27              | 0,00  |
| Suporte Profilático e Terapêutico      | 230.947,00                  | 347.542,47             | 88.013,09                       | 347.328,10                             | 0,06        | 214,37            | 88.013,09                       | 347.328,10                             | 0,06        | 214,37            | 0,00  |
| Vigilância Sanitária                   | 300.231,00                  | 298.916,33             | 42.407,74                       | 180.399,75                             | 0,03        | 118.516,58        | 42.407,74                       | 180.399,75                             | 0,03        | 118.516,58        | 0,00  |
| Vigilância Epidemiológica              | 33.359,00                   | 124.525,17             | 28.723,21                       | 124.520,70                             | 0,02        | 4,47              | 28.723,21                       | 124.520,70                             | 0,02        | 4,47              | 0,00  |
| Alimentação e Nutrição                 | 0,00                        | 0,00                   | 0,00                            | 0,00                                   | 0,00        | 0,00              | 0,00                            | 0,00                                   | 0,00        | 0,00              | 0,00  |
| FU10 - Administração Geral             | 205.286,00                  | 313.632,54             | 73.981,45                       | 313.627,53                             | 0,05        | 5,01              | 73.981,45                       | 313.627,53                             | 0,06        | 5,01              | 0,00  |

Para conferir o original, acesse: <https://www.dfoe.com.br/verificador/826a-8655-c763-4111-80>



Sistema de Informações Contábeis e Fiscais do Setor Público Brasileiro

TESOURO NACIONAL

**Relatório Resumido de Execução Orçamentária**  
**Prefeitura Municipal de Itupeva - SP (Poder Executivo)**  
**Orçamentos Fiscal e da Seguridade Social**  
**CNPJ:**  
**Exercício: 2025**  
**Período de referência: 6º bimestre**

| Função/Subfunção - Intra                      | Execução da Despesa - Intra |                        |                                 |  |             |                   |                                 |  |             |                   |   |
|---|-----------------------------|------------------------|---------------------------------|--|-------------|-------------------|---------------------------------|--|-------------|-------------------|---|
|   | DOTAÇÃO INICIAL             | DOTAÇÃO ATUALIZADA (a) | DESPESAS EMPENHADAS NO BIMESTRE | DESPESAS EMPENHADAS ATÉ O BIMESTRE (b) | % (b/III b) | SALDO (c) = (a-b) | DESPESAS LIQUIDADAS NO BIMESTRE | DESPESAS LIQUIDADAS ATÉ O BIMESTRE (d) | % (d/III d) | SALDO (e) = (a-d) | INSCRITAS EM RESTOS A PAGAR NÃO PROCESSADOS (f) |
| FU10 - Demais Subfunções                      | 0,00                        | 0,00                   | 0,00                            | 0,00                                   | 0,00        | 0,00              | 0,00                            | 0,00                                   | 0,00        | 0,00              | 0,00  |
| Trabalho                                      | 0,00                        | 0,00                   | 0,00                            | 0,00                                   | 0,00        | 0,00              | 0,00                            | 0,00                                   | 0,00        | 0,00              | 0,00  |
| Proteção e Benefícios ao Trabalhador          | 0,00                        | 0,00                   | 0,00                            | 0,00                                   | 0,00        | 0,00              | 0,00                            | 0,00                                   | 0,00        | 0,00              | 0,00  |
| Relações de Trabalho                          | 0,00                        | 0,00                   | 0,00                            | 0,00                                   | 0,00        | 0,00              | 0,00                            | 0,00                                   | 0,00        | 0,00              | 0,00  |
| Empregabilidade                               | 0,00                        | 0,00                   | 0,00                            | 0,00                                   | 0,00        | 0,00              | 0,00                            | 0,00                                   | 0,00        | 0,00              | 0,00  |
| Fomento ao Trabalho                           | 0,00                        | 0,00                   | 0,00                            | 0,00                                   | 0,00        | 0,00              | 0,00                            | 0,00                                   | 0,00        | 0,00              | 0,00  |
| FU11 - Administração Geral                    | 0,00                        | 0,00                   | 0,00                            | 0,00                                   | 0,00        | 0,00              | 0,00                            | 0,00                                   | 0,00        | 0,00              | 0,00  |
| FU11 - Demais Subfunções                      | 0,00                        | 0,00                   | 0,00                            | 0,00                                   | 0,00        | 0,00              | 0,00                            | 0,00                                   | 0,00        | 0,00              | 0,00  |
| Educação                                      | 9.454.455,00                | 11.470.256,88          | 2.299.932,75                    | 9.764.852,71                           | 1,68        | 1.705.404,17      | 2.299.932,75                    | 9.764.852,71                           | 1,74        | 1.705.404,17      |   |
| Ensino Fundamental                            | 4.405.914,00                | 6.265.544,02           | 1.104.920,34                    | 4.613.178,72                           | 0,80        | 1.652.365,30      | 1.104.920,34                    | 4.613.178,72                           | 0,82        | 1.652.365,30      |   |
| Ensino Médio                                  | 0,00                        | 0,00                   | 0,00                            | 0,00                                   | 0,00        | 0,00              | 0,00                            | 0,00                                   | 0,00        | 0,00              |   |
| Ensino Profissional                           | 0,00                        | 0,00                   | 0,00                            | 0,00                                   | 0,00        | 0,00              | 0,00                            | 0,00                                   | 0,00        | 0,00              |   |
| Ensino Superior                               | 0,00                        | 0,00                   | 0,00                            | 0,00                                   | 0,00        | 0,00              | 0,00                            | 0,00                                   | 0,00        | 0,00              |   |
| Educação Infantil                             | 3.973.283,00                | 4.110.337,06           | 939.394,64                      | 4.062.927,03                           | 0,70        | 47.410,03         | 939.394,64                      | 4.062.927,03                           | 0,73        | 47.410,03         |   |
| Educação de Jovens e Adultos                  | 14.850,00                   | 14.850,00              | 5.637,68                        | 9.503,52                               | 0,00        | 5.346,48          | 5.637,68                        | 9.503,52                               | 0,00        | 5.346,48          |   |
| Educação Especial                             | 8.316,00                    | 8.316,00               | 4.016,82                        | 8.033,64                               | 0,00        | 282,36            | 4.016,82                        | 8.033,64                               | 0,00        | 282,36            |   |
| Educação Básica                               | 0,00                        | 0,00                   | 0,00                            | 0,00                                   | 0,00        | 0,00              | 0,00                            | 0,00                                   | 0,00        | 0,00              |   |
| FU12 - Administração Geral                    | 487.555,00                  | 495.163,83             | 111.505,99                      | 495.163,83                             | 0,09        | 0,00              | 111.505,99                      | 495.163,83                             | 0,09        | 0,00              |   |
| FU12 - Demais Subfunções                      | 564.537,00                  | 576.045,97             | 134.457,28                      | 576.045,97                             | 0,10        | 0,00              | 134.457,28                      | 576.045,97                             | 0,10        | 0,00              |   |
| Cultura                                       | 88.285,00                   | 88.285,00              | 9.398,79                        | 47.418,71                              | 0,01        | 40.866,29         | 9.398,79                        | 47.418,71                              | 0,01        | 40.866,29         |   |
| Patrimônio Histórico Artístico e Arqueológico | 0,00                        | 0,00                   | 0,00                            | 0,00                                   | 0,00        | 0,00              | 0,00                            | 0,00                                   | 0,00        | 0,00              |   |
| Difusão Cultural                              | 88.285,00                   | 88.285,00              | 9.398,79                        | 47.418,71                              | 0,01        | 40.866,29         | 9.398,79                        | 47.418,71                              | 0,01        | 40.866,29         |   |
| FU13 - Administração Geral                    | 0,00                        | 0,00                   | 0,00                            | 0,00                                   | 0,00        | 0,00              | 0,00                            | 0,00                                   | 0,00        | 0,00              |   |
| FU13 - Demais Subfunções                      | 0,00                        | 0,00                   | 0,00                            | 0,00                                   | 0,00        | 0,00              | 0,00                            | 0,00                                   | 0,00        | 0,00              |   |
| Direitos da Cidadania                         | 0,00                        | 0,00                   | 0,00                            | 0,00                                   | 0,00        | 0,00              | 0,00                            | 0,00                                   | 0,00        | 0,00              |   |
| Custódia e Reintegração Social                | 0,00                        | 0,00                   | 0,00                            | 0,00                                   | 0,00        | 0,00              | 0,00                            | 0,00                                   | 0,00        | 0,00              |   |
| Direitos Individuais Coletivos e Difusos      | 0,00                        | 0,00                   | 0,00                            | 0,00                                   | 0,00        | 0,00              | 0,00                            | 0,00                                   | 0,00        | 0,00              |   |
| Assistência aos Povos Indígenas               | 0,00                        | 0,00                   | 0,00                            | 0,00                                   | 0,00        | 0,00              | 0,00                            | 0,00                                   | 0,00        | 0,00              |   |
| FU14 - Administração Geral                    | 0,00                        | 0,00                   | 0,00                            | 0,00                                   | 0,00        | 0,00              | 0,00                            | 0,00                                   | 0,00        | 0,00              |   |
| FU14 - Demais Subfunções                      | 0,00                        | 0,00                   | 0,00                            | 0,00                                   | 0,00        | 0,00              | 0,00                            | 0,00                                   | 0,00        | 0,00              |   |
| Urbanismo                                     | 1.017.331,00                | 1.072.462,59           | 252.130,75                      | 1.063.226,06                           | 0,18        | 9.236,53          | 252.130,75                      | 1.063.226,06                           | 0,19        | 9.236,53          |   |
| Infra-Estrutura Urbana                        | 615.859,00                  | 634.332,06             | 147.431,80                      | 625.095,53                             | 0,11        | 9.236,53          | 147.431,80                      | 625.095,53                             | 0,11        | 9.236,53          |   |
| Serviços Urbanos                              | 0,00                        | 0,00                   | 0,00                            | 0,00                                   | 0,00        | 0,00              | 0,00                            | 0,00                                   | 0,00        | 0,00              |   |
| Transportes Coletivos Urbanos                 | 0,00                        | 0,00                   | 0,00                            | 0,00                                   | 0,00        | 0,00              | 0,00                            | 0,00                                   | 0,00        | 0,00              |   |
| FU15 - Administração Geral                    | 401.472,00                  | 438.130,53             | 104.698,95                      | 438.130,53                             | 0,08        | 0,00              | 104.698,95                      | 438.130,53                             | 0,08        | 0,00              |   |
| FU15 - Demais Subfunções                      | 0,00                        | 0,00                   | 0,00                            | 0,00                                   | 0,00        | 0,00              | 0,00                            | 0,00                                   | 0,00        | 0,00              |   |
| Habituação                                    | 0,00                        | 0,00                   | 0,00                            | 0,00                                   | 0,00        | 0,00              | 0,00                            | 0,00                                   | 0,00        | 0,00              |   |
| Habituação Rural                              | 0,00                        | 0,00                   | 0,00                            | 0,00                                   | 0,00        | 0,00              | 0,00                            | 0,00                                   | 0,00        | 0,00              |   |
| Habituação Urbana                             | 0,00                        | 0,00                   | 0,00                            | 0,00                                   | 0,00        | 0,00              | 0,00                            | 0,00                                   | 0,00        | 0,00              |   |
| FU16 - Administração Geral                    | 0,00                        | 0,00                   | 0,00                            | 0,00                                   | 0,00        | 0,00              | 0,00                            | 0,00                                   | 0,00        | 0,00              |   |
| FU16 - Demais Subfunções                      | 0,00                        | 0,00                   | 0,00                            | 0,00                                   | 0,00        | 0,00              | 0,00                            | 0,00                                   | 0,00        | 0,00              |   |
| Saneamento                                    | 0,00                        | 0,00                   | 0,00                            | 0,00                                   | 0,00        | 0,00              | 0,00                            | 0,00                                   | 0,00        | 0,00              |   |
| Saneamento Básico Rural                       | 0,00                        | 0,00                   | 0,00                            | 0,00                                   | 0,00        | 0,00              | 0,00                            | 0,00                                   | 0,00        | 0,00              |   |
| Saneamento Básico Urbano                      | 0,00                        | 0,00                   | 0,00                            | 0,00                                   | 0,00        | 0,00              | 0,00                            | 0,00                                   | 0,00        | 0,00              |   |
| FU17 - Administração Geral                    | 0,00                        | 0,00                   | 0,00                            | 0,00                                   | 0,00        | 0,00              | 0,00                            | 0,00                                   | 0,00        | 0,00              |   |
| FU17 - Demais Subfunções                      | 0,00                        | 0,00                   | 0,00                            | 0,00                                   | 0,00        | 0,00              | 0,00                            | 0,00                                   | 0,00        | 0,00              |   |
| Gestão Ambiental                              | 103.926,00                  | 115.640,82             | 29.996,47                       | 115.632,56                             | 0,02        | 8,26              | 29.996,47                       | 115.632,56                             | 0,02        | 8,26              |   |
| Preservação e Conservação Ambiental           | 0,00                        | 0,00                   | 0,00                            | 0,00                                   | 0,00        | 0,00              | 0,00                            | 0,00                                   | 0,00        | 0,00              |   |
| Controle Ambiental                            | 0,00                        | 0,00                   | 0,00                            | 0,00                                   | 0,00        | 0,00              | 0,00                            | 0,00                                   | 0,00        | 0,00              |   |
| Recuperação de Áreas Degradadas               | 0,00                        | 0,00                   | 0,00                            | 0,00                                   | 0,00        | 0,00              | 0,00                            | 0,00                                   | 0,00        | 0,00              |   |
| Recursos Hídricos                             | 0,00                        | 0,00                   | 0,00                            | 0,00                                   | 0,00        | 0,00              | 0,00                            | 0,00                                   | 0,00        | 0,00              |   |
| Meteorologia                                  | 0,00                        | 0,00                   | 0,00                            | 0,00                                   | 0,00        | 0,00              | 0,00                            | 0,00                                   | 0,00        | 0,00              |   |
| FU18 - Administração Geral                    | 103.926,00                  | 115.640,82             | 29.996,47                       | 115.632,56                             | 0,02        | 8,26              | 29.996,47                       | 115.632,56                             | 0,02        | 8,26              |   |
| FU18 - Demais Subfunções                      | 0,00                        | 0,00                   | 0,00                            | 0,00                                   | 0,00        | 0,00              | 0,00                            | 0,00                                   | 0,00        | 0,00              |   |
| Ciência e Tecnologia                          | 0,00                        | 0,00                   | 0,00                            | 0,00                                   | 0,00        | 0,00              | 0,00                            | 0,00                                   | 0,00        | 0,00              |   |

Este documento é cópia do original, assinado digitalmente por CPF \*\*\*522688\*\* em 20/02/2026 às 16:10:27 (GMT -03:00).

Para conferir o original, acesse: <https://www.dfoe.com.br/verificador/826a-8655-c763-411-80>



**Relatório Resumido de Execução Orçamentária**  
**Prefeitura Municipal de Itupeva - SP (Poder Executivo)**  
**Orçamentos Fiscal e da Seguridade Social**  
**CNPJ:**  
**Exercício: 2025**  
**Período de referência: 6º bimestre**

Este documento é cópia do original, assinado digitalmente por CPF \*\*\*522688\*\* em 20/02/2026 às 16:10:27 (GMT -03:00).

Para conferir o original, acesse: <https://www.dfoe.com.br/verificador/826a-8655-c763-4111-80>

| Função/Subfunção - Intra                         | Execução da Despesa - Intra |                        |                                 |  |             |                   |                                 |  |             |                   |   |
|--|-----------------------------|------------------------|---------------------------------|--|-------------|-------------------|---------------------------------|--|-------------|-------------------|---|
|  | DOTAÇÃO INICIAL             | DOTAÇÃO ATUALIZADA (a) | DESPESAS EMPENHADAS NO BIMESTRE | DESPESAS EMPENHADAS ATÉ O BIMESTRE (b) | % (b/III b) | SALDO (c) = (a-b) | DESPESAS LIQUIDADAS NO BIMESTRE | DESPESAS LIQUIDADAS ATÉ O BIMESTRE (d) | % (d/III d) | SALDO (e) = (a-d) | INSCRITAS EM RESTOS A PAGAR NÃO PROCESSADOS (f) |
| Desenvolvimento Científico                       | 0,00                        | 0,00                   | 0,00                            | 0,00                                   | 0,00        | 0,00              | 0,00                            | 0,00                                   | 0,00        | 0,00              | 0,00  |
| Desenvolvimento Tecnológico e Engenharia         | 0,00                        | 0,00                   | 0,00                            | 0,00                                   | 0,00        | 0,00              | 0,00                            | 0,00                                   | 0,00        | 0,00              | 0,00  |
| Difusão do Conhecimento Científico e Tecnológico | 0,00                        | 0,00                   | 0,00                            | 0,00                                   | 0,00        | 0,00              | 0,00                            | 0,00                                   | 0,00        | 0,00              | 0,00  |
| FU19 - Administração Geral                       | 0,00                        | 0,00                   | 0,00                            | 0,00                                   | 0,00        | 0,00              | 0,00                            | 0,00                                   | 0,00        | 0,00              | 0,00  |
| FU19 - Demais Subfunções                         | 0,00                        | 0,00                   | 0,00                            | 0,00                                   | 0,00        | 0,00              | 0,00                            | 0,00                                   | 0,00        | 0,00              | 0,00  |
| Agricultura                                      | 137.016,00                  | 137.016,00             | 28.381,53                       | 131.564,45                             | 0,02        | 5.451,55          | 28.381,53                       | 131.564,45                             | 0,02        | 5.451,55          |   |
| Abastecimento                                    | 0,00                        | 0,00                   | 0,00                            | 0,00                                   | 0,00        | 0,00              | 0,00                            | 0,00                                   | 0,00        | 0,00              | 0,00  |
| Extensão Rural                                   | 0,00                        | 0,00                   | 0,00                            | 0,00                                   | 0,00        | 0,00              | 0,00                            | 0,00                                   | 0,00        | 0,00              | 0,00  |
| Irrigação  | 0,00                        | 0,00                   | 0,00                            | 0,00                                   | 0,00        | 0,00              | 0,00                            | 0,00                                   | 0,00        | 0,00              | 0,00  |
| Promoção da Produção Agropecuária                | 0,00                        | 0,00                   | 0,00                            | 0,00                                   | 0,00        | 0,00              | 0,00                            | 0,00                                   | 0,00        | 0,00              | 0,00  |
| Defesa Agropecuária                              | 0,00                        | 0,00                   | 0,00                            | 0,00                                   | 0,00        | 0,00              | 0,00                            | 0,00                                   | 0,00        | 0,00              | 0,00  |
| FU20 - Administração Geral                       | 137.016,00                  | 137.016,00             | 28.381,53                       | 131.564,45                             | 0,02        | 5.451,55          | 28.381,53                       | 131.564,45                             | 0,02        | 5.451,55          |   |
| FU20 - Demais Subfunções                         | 0,00                        | 0,00                   | 0,00                            | 0,00                                   | 0,00        | 0,00              | 0,00                            | 0,00                                   | 0,00        | 0,00              | 0,00  |
| Organização Agrária                              | 0,00                        | 0,00                   | 0,00                            | 0,00                                   | 0,00        | 0,00              | 0,00                            | 0,00                                   | 0,00        | 0,00              | 0,00  |
| Reforma Agrária                                  | 0,00                        | 0,00                   | 0,00                            | 0,00                                   | 0,00        | 0,00              | 0,00                            | 0,00                                   | 0,00        | 0,00              | 0,00  |
| Colonização                                      | 0,00                        | 0,00                   | 0,00                            | 0,00                                   | 0,00        | 0,00              | 0,00                            | 0,00                                   | 0,00        | 0,00              | 0,00  |
| FU21 - Administração Geral                       | 0,00                        | 0,00                   | 0,00                            | 0,00                                   | 0,00        | 0,00              | 0,00                            | 0,00                                   | 0,00        | 0,00              | 0,00  |
| FU21 - Demais Subfunções                         | 0,00                        | 0,00                   | 0,00                            | 0,00                                   | 0,00        | 0,00              | 0,00                            | 0,00                                   | 0,00        | 0,00              | 0,00  |
| Indústria  | 0,00                        | 8.515,96               | 6.816,15                        | 8.515,77                               | 0,00        | 0,19              | 6.816,15                        | 8.515,77                               | 0,00        | 0,19              |   |
| Promoção Industrial                              | 0,00                        | 8.515,96               | 6.816,15                        | 8.515,77                               | 0,00        | 0,19              | 6.816,15                        | 8.515,77                               | 0,00        | 0,19              |   |
| Produção Industrial                              | 0,00                        | 0,00                   | 0,00                            | 0,00                                   | 0,00        | 0,00              | 0,00                            | 0,00                                   | 0,00        | 0,00              | 0,00  |
| Mineração  | 0,00                        | 0,00                   | 0,00                            | 0,00                                   | 0,00        | 0,00              | 0,00                            | 0,00                                   | 0,00        | 0,00              | 0,00  |
| Propriedade Industrial                           | 0,00                        | 0,00                   | 0,00                            | 0,00                                   | 0,00        | 0,00              | 0,00                            | 0,00                                   | 0,00        | 0,00              | 0,00  |
| Normalização e Qualidade                         | 0,00                        | 0,00                   | 0,00                            | 0,00                                   | 0,00        | 0,00              | 0,00                            | 0,00                                   | 0,00        | 0,00              | 0,00  |
| FU22 - Administração Geral                       | 0,00                        | 0,00                   | 0,00                            | 0,00                                   | 0,00        | 0,00              | 0,00                            | 0,00                                   | 0,00        | 0,00              | 0,00  |
| FU22 - Demais Subfunções                         | 0,00                        | 0,00                   | 0,00                            | 0,00                                   | 0,00        | 0,00              | 0,00                            | 0,00                                   | 0,00        | 0,00              | 0,00  |
| Comércio e Serviços                              | 41.056,00                   | 83.818,48              | 19.596,03                       | 86.974,07                              | 0,02        | 6.844,41          | 19.596,03                       | 86.974,07                              | 0,02        | 6.844,41          |   |
| Promoção Comercial                               | 15.396,00                   | 28.396,00              | 2.392,86                        | 21.552,30                              | 0,00        | 6.843,70          | 2.392,86                        | 21.552,30                              | 0,00        | 6.843,70          |   |
| Comercialização                                  | 0,00                        | 0,00                   | 0,00                            | 0,00                                   | 0,00        | 0,00              | 0,00                            | 0,00                                   | 0,00        | 0,00              | 0,00  |
| Comércio Exterior                                | 0,00                        | 0,00                   | 0,00                            | 0,00                                   | 0,00        | 0,00              | 0,00                            | 0,00                                   | 0,00        | 0,00              | 0,00  |
| Serviços Financeiros                             | 0,00                        | 0,00                   | 0,00                            | 0,00                                   | 0,00        | 0,00              | 0,00                            | 0,00                                   | 0,00        | 0,00              | 0,00  |
| Turismo  | 0,00                        | 0,00                   | 0,00                            | 0,00                                   | 0,00        | 0,00              | 0,00                            | 0,00                                   | 0,00        | 0,00              | 0,00  |
| FU23 - Administração Geral                       | 25.660,00                   | 65.422,48              | 17.203,17                       | 65.421,77                              | 0,01        | 0,71              | 17.203,17                       | 65.421,77                              | 0,01        | 0,71              |   |
| FU23 - Demais Subfunções                         | 0,00                        | 0,00                   | 0,00                            | 0,00                                   | 0,00        | 0,00              | 0,00                            | 0,00                                   | 0,00        | 0,00              | 0,00  |
| Comunicações                                     | 17.321,00                   | 19.497,16              | 11.530,95                       | 19.497,16                              | 0,00        | 0,00              | 11.530,95                       | 19.497,16                              | 0,00        | 0,00              |   |
| Comunicações Postais                             | 0,00                        | 0,00                   | 0,00                            | 0,00                                   | 0,00        | 0,00              | 0,00                            | 0,00                                   | 0,00        | 0,00              | 0,00  |
| Telecomunicações                                 | 0,00                        | 0,00                   | 0,00                            | 0,00                                   | 0,00        | 0,00              | 0,00                            | 0,00                                   | 0,00        | 0,00              | 0,00  |
| FU24 - Administração Geral                       | 17.321,00                   | 19.497,16              | 11.530,95                       | 19.497,16                              | 0,00        | 0,00              | 11.530,95                       | 19.497,16                              | 0,00        | 0,00              |   |
| FU24 - Demais Subfunções                         | 0,00                        | 0,00                   | 0,00                            | 0,00                                   | 0,00        | 0,00              | 0,00                            | 0,00                                   | 0,00        | 0,00              | 0,00  |
| Energia  | 0,00                        | 0,00                   | 0,00                            | 0,00                                   | 0,00        | 0,00              | 0,00                            | 0,00                                   | 0,00        | 0,00              | 0,00  |
| Conservação de Energia                           | 0,00                        | 0,00                   | 0,00                            | 0,00                                   | 0,00        | 0,00              | 0,00                            | 0,00                                   | 0,00        | 0,00              | 0,00  |
| Energia Elétrica                                 | 0,00                        | 0,00                   | 0,00                            | 0,00                                   | 0,00        | 0,00              | 0,00                            | 0,00                                   | 0,00        | 0,00              | 0,00  |
| Combustíveis Minerais                            | 0,00                        | 0,00                   | 0,00                            | 0,00                                   | 0,00        | 0,00              | 0,00                            | 0,00                                   | 0,00        | 0,00              | 0,00  |
| Biocombustíveis                                  | 0,00                        | 0,00                   | 0,00                            | 0,00                                   | 0,00        | 0,00              | 0,00                            | 0,00                                   | 0,00        | 0,00              | 0,00  |
| FU25 - Administração Geral                       | 0,00                        | 0,00                   | 0,00                            | 0,00                                   | 0,00        | 0,00              | 0,00                            | 0,00                                   | 0,00        | 0,00              | 0,00  |
| FU25 - Demais Subfunções                         | 0,00                        | 0,00                   | 0,00                            | 0,00                                   | 0,00        | 0,00              | 0,00                            | 0,00                                   | 0,00        | 0,00              | 0,00  |
| Transporte                                       | 271.362,00                  | 273.760,53             | 61.357,41                       | 273.760,53                             | 0,05        | 0,00              | 61.357,41                       | 273.760,53                             | 0,05        | 0,00              |   |
| Transporte Aéreo                                 | 0,00                        | 0,00                   | 0,00                            | 0,00                                   | 0,00        | 0,00              | 0,00                            | 0,00                                   | 0,00        | 0,00              | 0,00  |
| Transporte Rodoviário                            | 0,00                        | 0,00                   | 0,00                            | 0,00                                   | 0,00        | 0,00              | 0,00                            | 0,00                                   | 0,00        | 0,00              | 0,00  |
| Transporte Ferroviário                           | 0,00                        | 0,00                   | 0,00                            | 0,00                                   | 0,00        | 0,00              | 0,00                            | 0,00                                   | 0,00        | 0,00              | 0,00  |
| Transporte Aquaviário                            | 0,00                        | 0,00                   | 0,00                            | 0,00                                   | 0,00        | 0,00              | 0,00                            | 0,00                                   | 0,00        | 0,00              | 0,00  |
| Transportes Especiais                            | 0,00                        | 0,00                   | 0,00                            | 0,00                                   | 0,00        | 0,00              | 0,00                            | 0,00                                   | 0,00        | 0,00              | 0,00  |
| FU26 - Administração Geral                       | 271.362,00                  | 273.760,53             | 61.357,41                       | 273.760,53                             | 0,05        | 0,00              | 61.357,41                       | 273.760,53                             | 0,05        | 0,00              |   |
| FU26 - Demais Subfunções                         | 0,00                        | 0,00                   | 0,00                            | 0,00                                   | 0,00        | 0,00              | 0,00                            | 0,00                                   | 0,00        | 0,00              | 0,00  |
| Desporto e Lazer                                 | 338.081,00                  | 395.639,58             | 100.614,21                      | 395.639,58                             | 0,07        | 0,00              | 100.614,21                      | 395.639,58                             | 0,07        | 0,00              |   |




|  |   |
|--|---|
|  <p>Sistema de Informações Contábeis e Fiscais do Setor Público Brasileiro<br/>TESOURO NACIONAL</p> | <b>Relatório Resumido de Execução Orçamentária</b>            |
|  | <b>Prefeitura Municipal de Itupeva - SP (Poder Executivo)</b> |
|  | <b>Orçamentos Fiscal e da Seguridade Social</b>               |
|  | <b>CNPJ:</b>  |
|  | <b>Exercício: 2025</b>  |
| <b>Período de referência: 6º bimestre</b>  |   |

| Função/Subfunção - Intra              | Execução da Despesa - Intra |                        |                                 |  |             |                   |                                 |  |             |                   |   |
|---------------------------------------|-----------------------------|------------------------|---------------------------------|--|-------------|-------------------|---------------------------------|--|-------------|-------------------|---|
|                                       | DOTAÇÃO INICIAL             | DOTAÇÃO ATUALIZADA (a) | DESPESAS EMPENHADAS NO BIMESTRE | DESPESAS EMPENHADAS ATÉ O BIMESTRE (b) | % (b/III b) | SALDO (c) = (a-b) | DESPESAS LIQUIDADAS NO BIMESTRE | DESPESAS LIQUIDADAS ATÉ O BIMESTRE (d) | % (d/III d) | SALDO (e) = (a-d) | INSCRITAS EM RESTOS A PAGAR NÃO PROCESSADOS (f) |
| Desporto de Rendimento                | 0,00                        | 0,00                   | 0,00                            | 0,00                                   | 0,00        | 0,00              | 0,00                            | 0,00                                   | 0,00        | 0,00              | 0,00  |
| Desporto Comunitário                  | 0,00                        | 0,00                   | 0,00                            | 0,00                                   | 0,00        | 0,00              | 0,00                            | 0,00                                   | 0,00        | 0,00              | 0,00  |
| Lazer                                 | 0,00                        | 0,00                   | 0,00                            | 0,00                                   | 0,00        | 0,00              | 0,00                            | 0,00                                   | 0,00        | 0,00              | 0,00  |
| FU27 - Administração Geral            | 338.081,00                  | 395.639,58             | 100.614,21                      | 395.639,58                             | 0,07        | 0,00              | 100.614,21                      | 395.639,58                             | 0,07        | 0,00              | 0,00  |
| FU27 - Demais Subfunções              | 0,00                        | 0,00                   | 0,00                            | 0,00                                   | 0,00        | 0,00              | 0,00                            | 0,00                                   | 0,00        | 0,00              | 0,00  |
| Encargos Especiais                    | 7.157.239,00                | 5.817.463,11           | -503.315,64                     | 4.934.347,36                           | 0,85        | 883.115,75        | 841.208,95                      | 4.934.347,36                           | 0,88        | 883.115,75        | 0,00  |
| Refinanciamento da Dívida Interna     | 0,00                        | 0,00                   | 0,00                            | 0,00                                   | 0,00        | 0,00              | 0,00                            | 0,00                                   | 0,00        | 0,00              | 0,00  |
| Refinanciamento da Dívida Externa     | 0,00                        | 0,00                   | 0,00                            | 0,00                                   | 0,00        | 0,00              | 0,00                            | 0,00                                   | 0,00        | 0,00              | 0,00  |
| Serviço da Dívida Interna             | 7.157.239,00                | 5.817.463,11           | -503.315,64                     | 4.934.347,36                           | 0,85        | 883.115,75        | 841.208,95                      | 4.934.347,36                           | 0,88        | 883.115,75        | 0,00  |
| Serviço da Dívida Externa             | 0,00                        | 0,00                   | 0,00                            | 0,00                                   | 0,00        | 0,00              | 0,00                            | 0,00                                   | 0,00        | 0,00              | 0,00  |
| Transferências                        | 0,00                        | 0,00                   | 0,00                            | 0,00                                   | 0,00        | 0,00              | 0,00                            | 0,00                                   | 0,00        | 0,00              | 0,00  |
| Outros Encargos Especiais             | 0,00                        | 0,00                   | 0,00                            | 0,00                                   | 0,00        | 0,00              | 0,00                            | 0,00                                   | 0,00        | 0,00              | 0,00  |
| Transferências para a Educação Básica | 0,00                        | 0,00                   | 0,00                            | 0,00                                   | 0,00        | 0,00              | 0,00                            | 0,00                                   | 0,00        | 0,00              | 0,00  |
| FU28 - Demais Subfunções              | 0,00                        | 0,00                   | 0,00                            | 0,00                                   | 0,00        | 0,00              | 0,00                            | 0,00                                   | 0,00        | 0,00              | 0,00  |
| Reserva de Contingência               | 0,00                        | 0,00                   | 0,00                            | 0,00                                   | 0,00        | 0,00              | 0,00                            | 0,00                                   | 0,00        | 0,00              | 0,00  |

Este documento é cópia do original, assinado digitalmente por CPF \*\*\*522688\*\* em 20/02/2026 às 16:10:27 (GMT-03:00).

Para conferir o original, acesse: <https://www.dfoe.com.br/verificador/826a-8655-c763-4111-80>



|   |   |
|---|---|
|  <p>Sistema de Informações Contábeis e Fiscais do Setor Público Brasileiro</p> <p>TESOURO NACIONAL</p> | <b>Relatório Resumido de Execução Orçamentária</b>            |
|   | <b>Prefeitura Municipal de Itupeva - SP (Poder Executivo)</b> |
|   | <b>Orçamentos Fiscal e da Seguridade Social</b>               |
|   | <b>CNPJ:</b>  |
|   | <b>Exercício: 2025</b>  |
|   | <b>Período de referência: 6º bimestre</b>                     |

**RREO-Anexo 02 | Tabela 2.0 - Demonstrativo da Execução das Despesas por Função/Subfunção**

| Notas Explicativas | Valores    |
|--------------------|------------|
| Notas Explicativas | 31/12/2025 |
| Notas Explicativas | -          |

Este documento é cópia do original, assinado digitalmente por NAVINIA SILVA OLIVEIRA (CPF \*\*\*522688\*\*) em 20/02/2026 às 16:10:27 (GMT -03:00).

Para conferir o original, acesse: <https://www.dioe.com.br/verificador/826a-8655-c763-411-80>



**Relatório Resumido de Execução Orçamentária**  
**Prefeitura Municipal de Itupeva - SP (Poder Executivo)**  
**Orçamentos Fiscal e da Seguridade Social**  
**CNPJ:**  
**Exercício: 2025**  
**Período de referência: 6º bimestre**


**RREO-Anexo 03 | Tabela 3.2 - Demonstrativo da Receita Corrente Líquida - Municípios**

| Especificação  | Evolução da Receita Corrente Líquida               |               |               |               |               |               |               |               |               |               |               |               | TOTAL (ÚLTIMOS 12 MESES) | PREVISÃO ATUALIZADA 2025 |
|--|--|---------------|---------------|---------------|---------------|---------------|---------------|---------------|---------------|---------------|---------------|---------------|--------------------------|--------------------------|
|  | EVOLUÇÃO DA RECEITA REALIZADA NOS ÚLTIMOS 12 MESES |               |               |               |               |               |               |               |               |               |               |               |                          |                          |
|  | <-MR-11>   | <-MR-10>      | <-MR-9>       | <-MR-8>       | <-MR-7>       | <-MR-6>       | <-MR-5>       | <-MR-4>       | <-MR-3>       | <-MR-2>       | <-MR-1>       | <-MR>         |                          |                          |
| RECEITAS CORRENTES (I)   | 56.893.104,04                                      | 64.772.667,67 | 69.027.702,63 | 54.972.563,56 | 54.616.589,65 | 48.061.754,59 | 59.678.597,33 | 49.819.156,63 | 57.750.993,20 | 56.266.075,62 | 53.231.115,57 | 70.866.913,21 | 695.556.835,70           | 653.871.232,07           |
| Impostos, Taxas e Contribuições de Melhoria  | 15.112.386,15                                      | 16.747.689,94 | 33.147.867,41 | 18.058.963,19 | 17.211.618,21 | 16.532.134,52 | 17.342.912,66 | 16.173.536,53 | 17.203.716,43 | 21.438.522,71 | 18.395.033,17 | 19.603.614,93 | 226.988.017,85           | 220.916.163,86           |
| IPTU   | 3.365.404,36                                       | 6.245.469,82  | 19.594.630,70 | 6.027.025,56  | 5.964.216,13  | 5.516.723,11  | 5.704.703,14  | 5.270.433,24  | 5.541.049,06  | 6.137.002,57  | 5.834.026,10  | 60.664.135,44 | 84.488.715,02            | 84.488.715,02            |
| ISS  | 6.834.452,42                                       | 5.065.480,06  | 5.222.487,96  | 5.472.324,44  | 5.528.473,56  | 5.606.676,74  | 5.711.552,28  | 5.663.710,32  | 5.899.642,32  | 5.928.767,19  | 5.991.317,65  | 6.544.337,73  | 69.489.422,69            | 68.848.622,33            |
| ITBI   | 1.266.284,42                                       | 1.483.784,43  | 1.696.518,84  | 1.968.775,17  | 2.063.340,22  | 1.461.671,00  | 2.066.983,58  | 1.782.592,55  | 2.146.196,97  | 5.455.652,29  | 3.028.125,54  | 2.165.038,17  | 26.584.863,18            | 22.122.251,00            |
| IRRF   | 1.858.616,55                                       | 1.799.506,01  | 2.006.140,62  | 2.410.211,97  | 1.987.771,68  | 2.290.048,71  | 2.156.858,85  | 2.075.569,02  | 2.096.871,90  | 2.198.491,93  | 2.109.914,12  | 3.984.879,59  | 26.974.880,95            | 24.859.427,51            |
| Outros Impostos, Taxas e Contribuições de Melhoria   | 1.787.628,40                                       | 2.153.449,62  | 4.628.089,27  | 2.180.646,05  | 1.667.816,62  | 1.656.914,96  | 1.702.814,81  | 1.381.233,40  | 1.519.956,18  | 1.718.608,73  | 1.431.649,76  | 1.445.907,79  | 23.274.715,59            | 20.597.148,00            |
| Contribuições  | 2.266.372,52                                       | 2.476.274,07  | 3.033.417,42  | 2.472.379,33  | 2.645.415,48  | 2.484.561,15  | 2.437.585,54  | 2.523.432,06  | 2.537.786,81  | 2.485.509,31  | 2.570.842,35  | 4.038.713,22  | 31.972.269,26            | 30.126.700,00            |
| Receita Patrimonial  | 464.036,37   | 9.759.856,54  | 490.229,16    | 570.476,38    | 1.359.934,60  | 600.508,71    | 766.551,52    | 631.335,13    | 1.112.249,80  | 706.163,76    | 1.473.617,74  | 1.194.517,91  | 19.129.477,62            | 1.900.467,00             |
| Rendimentos de Aplicação Financeira  | 463.418,10   | 9.759.796,81  | 490.057,48    | 570.185,24    | 1.359.710,70  | 600.508,71    | 763.574,36    | 631.275,42    | 1.112.190,07  | 706.104,03    | 1.473.558,01  | 1.194.458,18  | 19.124.837,09            | 1.898.467,00             |
| Outras Receitas Patrimoniais   | 618,27   | 59,73         | 171,68        | 291,14        | 223,90        | 0,00          | 2.977,16      | 59,73         | 59,73         | 59,73         | 59,73         | 59,73         | 4.640,53                 | 2.000,00                 |
| Receita Agropecuária   | 0,00   | 0,00          | 0,00          | 0,00          | 0,00          | 0,00          | 0,00          | 0,00          | 0,00          | 0,00          | 0,00          | 0,00          | 0,00                     | 0,00                     |
| Receita Industrial   | 0,00   | 0,00          | 0,00          | 0,00          | 0,00          | 0,00          | 0,00          | 0,00          | 0,00          | 0,00          | 0,00          | 0,00          | 0,00                     | 0,00                     |
| Receita de Serviços  | 6.048,48   | 5.998,37      | 6.398,93      | 10.221,20     | 10.324,68     | 6.395,19      | 8.075,00      | 9.888,64      | 7.957,44      | 9.176,42      | 9.534,41      | 6.740,90      | 96.359,66                | 74.246,00                |
| Transferências Correntes   | 38.584.113,14                                      | 35.401.260,90 | 32.117.768,94 | 33.054.326,05 | 33.044.491,53 | 28.145.234,86 | 38.839.238,69 | 30.106.046,20 | 36.300.265,42 | 31.250.490,56 | 30.453.683,84 | 45.598.329,16 | 412.905.819,29           | 396.676.492,81           |
| Cota-Parte do FPM  | 6.225.016,48                                       | 8.353.253,32  | 5.501.001,60  | 5.589.956,31  | 7.130.781,86  | 7.324.292,70  | 7.698.269,62  | 5.931.956,40  | 7.527.888,28  | 5.048.690,25  | 6.862.885,23  | 11.051.852,82 | 84.245.866,87            | 77.465.544,22            |
| Cota-Parte do ICMS   | 14.537.162,78                                      | 15.828.738,47 | 15.866.247,85 | 17.088.391,51 | 15.818.920,96 | 11.990.766,24 | 21.710.782,30 | 16.019.922,23 | 19.343.828,21 | 15.940.389,28 | 14.886.112,14 | 23.023.213,25 | 201.554.455,22           | 196.337.123,79           |
| Cota-Parte do IPVA   | 9.853.871,27                                       | 4.118.771,77  | 3.794.629,97  | 2.934.708,28  | 3.086.679,88  | 804.019,29    | 1.583.674,02  | 1.534.338,55  | 1.555.454,89  | 1.214.005,13  | 876.304,79    | 1.151.026,39  | 32.516.484,23            | 31.860.000,00            |
| Cota-Parte do ITR  | 4.468,51   | 3.552,75      | 228,86        | 1.428,96      | 1.447,89      | 1.385,88      | 423,58        | 1.909,40      | 1.578,89      | 84.069,71     | 12.751,22     | 21.569,29     | 149.023,94               | 144.979,00               |
| Transferências da LC nº 61/1989  | 92.081,53  | 106.911,19    | 123.327,28    | 131.368,57    | 104.237,29    | 134.190,88    | 123.971,59    | 109.514,54    | 133.330,07    | 132.836,02    | 122.252,10    | 140.429,07    | 1.454.450,13             | 1.126.374,00             |
| Transferências do FUNDEB   | 5.689.204,54                                       | 4.686.755,21  | 4.473.407,57  | 4.783.639,47  | 4.381.102,13  | 3.310.045,65  | 5.175.471,88  | 4.059.416,02  | 4.741.147,74  | 4.176.585,16  | 3.906.240,19  | 6.321.520,36  | 55.704.535,92            | 59.043.384,00            |
| Outras Transferências Correntes  | 2.182.308,03                                       | 2.603.278,19  | 2.358.927,81  | 2.524.832,95  | 2.512.321,52  | 4.580.534,22  | 2.448.987,06  | 2.982.826,34  | 4.653.905,01  | 3.997.138,17  | 3.889.317,98  | 37.281.002,98 | 30.699.087,80            | 30.699.087,80            |
| Outras Receitas Correntes  | 460.147,38   | 381.987,85    | 232.020,77    | 406.177,41    | 344.805,15    | 292.920,16    | 284.233,92    | 374.916,07    | 589.037,30    | 375.842,86    | 318.404,06    | 424.397,09    | 4.484.892,02             | 3.177.162,40             |
| DEDUÇÕES (II)  | 7.668.037,94                                       | 16.538.404,80 | 6.517.013,16  | 6.616.754,51  | 7.655.056,10  | 5.652.936,69  | 7.200.661,09  | 6.364.316,89  | 7.241.436,27  | 6.126.505,96  | 6.999.925,29  | 10.192.535,95 | 94.773.584,65            | 76.430.940,00            |
| Contrib. do Servidor para o Plano de Previdência   | 1.409.099,29                                       | 1.406.329,11  | 1.428.576,85  | 1.436.234,17  | 1.684.238,30  | 1.570.656,14  | 1.586.316,39  | 1.604.422,75  | 1.603.083,26  | 1.610.971,16  | 1.622.998,11  | 3.181.437,40  | 20.144.362,93            | 19.697.000,00            |
| Compensações Financ. entre Regimes Previdência   | 26.744,42  | 142.328,97    | 31.349,60     | 31.349,60     | 31.349,60     | 31.349,60     | 31.349,60     | 40.365,51     | 31.540,75     | 31.540,75     | 31.540,75     | 63.081,50     | 523.890,65               | 0,00                     |
| Rendimentos de Aplicações de Recursos Previdenciários  | 89.674,13  | 9.367.501,25  | 0,00          | 0,00          | 709.254,64    | 0,00          | 0,00          | 0,00          | 439.240,01    | 0,00          | 833.325,34    | 531.511,88    | 11.970.507,25            | 0,00                     |
| Dedução de Receita para Formação do FUNDEB   | 6.142.520,10                                       | 5.622.245,47  | 5.057.086,71  | 5.149.170,74  | 5.230.213,56  | 4.050.930,95  | 5.582.995,10  | 4.719.528,63  | 5.167.572,25  | 4.483.994,05  | 4.512.061,09  | 6.416.505,17  | 62.134.823,82            | 56.733.946,00            |
| RECEITA CORRENTE LÍQUIDA (III) = (I - II)  | 49.225.066,10                                      | 48.234.262,87 | 62.510.689,47 | 47.955.809,05 | 46.961.533,55 | 42.408.817,90 | 52.477.936,24 | 43.454.841,74 | 50.509.556,93 | 50.139.169,66 | 46.231.190,28 | 60.674.377,26 | 600.783.251,05           | 576.440.286,07           |
| (-) Transferências obrigatórias da União relativas às emendas individuais (art. 166-A, § 1º, da CF) (IV)                                 | 0,00   | 0,00          | 0,00          | 0,00          | 0,00          | 0,00          | 509.000,00    | 0,00          | 100.000,00    | 2.650.000,00  | 0,00          | 0,00          | 2.650.000,00             | 100.000,00               |
| RECEITA CORRENTE LÍQUIDA AJUSTADA PARA CÁLCULO DOS LIMITES DE ENDIVIDAMENTO (V) = (III - IV)   | 49.225.066,10                                      | 48.234.262,87 | 62.510.689,47 | 47.955.809,05 | 46.961.533,55 | 42.408.817,90 | 51.977.936,24 | 43.454.841,74 | 50.409.556,93 | 48.089.169,66 | 46.231.190,28 | 60.674.377,26 | 598.133.251,05           | 576.340.286,07           |
| (-) Transferências obrigatórias da União relativas às emendas de bancada (art. 156, § 16, da CF) (VI)                                    | 0,00   | 0,00          | 0,00          | 0,00          | 0,00          | 0,00          | 0,00          | 0,00          | 0,00          | 0,00          | 0,00          | 500.000,00    | 4.574,95                 | 0,00                     |
| (-) Transferências da União relativas a remuneração dos agentes comunitários de saúde e de combate às endemias (CF, art. 198, §11) (VII) | 109.296,00   | 109.296,00    | 109.296,00    | 109.296,00    | 112.332,00    | 112.332,00    | 121.440,00    | 121.440,00    | 121.440,00    | 121.440,00    | 121.440,00    | 148.764,00    | 1.417.812,00             | 1.284.920,00             |
| (-) Outras Deduções Constitucionais ou Legais (VIII)   | 0,00   | 0,00          | 0,00          | 0,00          | 0,00          | 0,00          | 0,00          | 0,00          | 0,00          | 0,00          | 0,00          | 0,00          | 0,00                     | 0,00                     |
| RECEITA CORRENTE LÍQUIDA AJUSTADA PARA CÁLCULO DOS LIMITES DA DESPESA COM PESSOAL (IX) = (V - VI - VII - VIII)                           | 49.115.770,10                                      | 48.124.966,87 | 62.401.393,47 | 47.846.513,05 | 46.849.201,55 | 42.296.485,90 | 51.856.496,24 | 43.333.401,74 | 50.288.116,93 | 47.967.729,66 | 45.609.750,28 | 60.521.038,31 | 596.210.864,10           | 575.055.366,07           |

Este documento é cópia do original, assinado digitalmente por CPF \*\*522688\*\* em 20/02/2026 às 16:10:27 (GMT -03:00).

Para conferir o original, acesse: <https://www.dfoe.com.br/verificador/826a-8655-c763-4111-80>



|   |   |
|---|---|
| <br>Sistema de Informações Contábeis e Fiscais do Setor Público Brasileiro<br>TESOURO NACIONAL | <b>Relatório Resumido de Execução Orçamentária</b>            |
|   | <b>Prefeitura Municipal de Itupeva - SP (Poder Executivo)</b> |
|   | <b>Orçamentos Fiscal e da Seguridade Social</b>               |
|   | <b>CNPJ:</b>  |
|   | <b>Exercício: 2025</b>  |
|   | <b>Período de referência: 6º bimestre</b>                     |

**RREO-Anexo 03 | Tabela 3.2 - Demonstrativo da Receita Corrente Líquida - Municípios**

| Notas Explicativas | Valores    |
|--------------------|------------|
|                    | 31/12/2025 |
| Notas Explicativas | -          |


**RREO-Anexo 04 | Tabela 4 - Demonstrativo das Receitas e Despesas Previdenciárias**

| Receitas Previdenciárias - RPPS - Fundo em Capitalização (Plano Previdenciário) | Execução da Receita     |  |
|---|-------------------------|--|
|   | PREVISÃO ATUALIZADA (a) | RECEITAS REALIZADAS ATÉ O BIMESTRE (b) |
| <b>Receitas</b>   | -                       | -                                      |
| <b>RECEITAS CORRENTES (I)</b>   | 25.308.000,00           | 36.192.452,81                          |
| Receita de Contribuições dos Segurados  | 12.346.000,00           | 12.896.725,78                          |
| Ativo   | 12.346.000,00           | 12.893.259,46                          |
| Inativo   | 0,00                    | 0,00                                   |
| Pensionista   | 0,00                    | 3.466,32                               |
| Receita de Contribuições Patronais  | 12.962.000,00           | 16.952.264,62                          |
| Ativo   | 12.962.000,00           | 16.952.264,62                          |
| Inativo   | 0,00                    | 0,00                                   |
| Pensionista   | 0,00                    | 0,00                                   |
| Receita Patrimonial   | 0,00                    | 6.211.741,04                           |
| Receitas Imobiliárias   | 0,00                    | 0,00                                   |
| Receitas de Valores Mobiliários   | 0,00                    | 6.211.741,04                           |
| Outras Receitas Patrimoniais  | 0,00                    | 0,00                                   |
| Receita de Serviços   | 0,00                    | 0,00                                   |
| Outras Receitas Correntes   | 0,00                    | 131.721,37                             |
| Compensação Financeira entre os Regimes   | 0,00                    | 117.159,94                             |
| Receita de Aportes Periódicos para Amortização de Déficit Atuarial do RPPS (II) | 0,00                    | 0,00                                   |
| Demais Receitas Correntes   | 0,00                    | 14.561,43                              |
| <b>RECEITAS DE CAPITAL (III)</b>  | 0,00                    | 0,00                                   |
| Alienação de Bens, Direitos e Ativos  | 0,00                    | 0,00                                   |
| Amortização de Empréstimos  | 0,00                    | 0,00                                   |
| Outras Receitas de Capital  | 0,00                    | 0,00                                   |
| <b>TOTAL DAS RECEITAS DO FUNDO EM CAPITALIZAÇÃO (IV) = (I + III - II)</b>       | <b>25.308.000,00</b>    | <b>36.192.452,81</b>                   |

Este documento é cópia do original, assinado digitalmente por NAVINIA SILVA OLIVEIRA (CPF \*\*\*522688\*\*) em 20/02/2026 às 16:10:27 (GMT -03:00).

Para conferir o original, acesse: <https://www.dioe.com.br/verificador/826a-8655-c763-411-80>



|  |   |
|--|---|
|  <p>Sistema de Informações Contábeis e Fiscais do Setor Público Brasileiro<br/>TESOURO NACIONAL</p> | <b>Relatório Resumido de Execução Orçamentária</b>            |
|  | <b>Prefeitura Municipal de Itupeva - SP (Poder Executivo)</b> |
|  | <b>Orçamentos Fiscal e da Seguridade Social</b>               |
|  | <b>CNPJ:</b>  |
|  | <b>Exercício: 2025</b>  |
|  | <b>Período de referência: 6º bimestre</b>                     |


**RREO-Anexo 04 | Tabela 4 - Demonstrativo das Receitas e Despesas Previdenciárias**

| Despesas Previdenciárias - RPPS - Fundo em Capitalização (Plano Previdenciário) | Execução da Despesa    |  |  |                                   |  |
|---|------------------------|--|--|-----------------------------------|--|
|   | DOTAÇÃO ATUALIZADA (c) | DESPESAS EMPENHADAS ATÉ O BIMESTRE (d) | DESPESAS LIQUIDADAS ATÉ O BIMESTRE (e) | DESPESAS PAGAS ATÉ O BIMESTRE (f) | INSCRITAS EM RESTOS A PAGAR NÃO PROCESSADOS NO EXERCÍCIO (g) |
| <b>Despesas</b>   | -                      | -                                      | -                                      | -                                 | -  |
| Benefícios  | 0,00                   | 1.936.992,39                           | 1.936.992,39                           | 1.936.992,39                      | 0,00   |
| Aposentadorias  | 0,00                   | 1.239.624,81                           | 1.239.624,81                           | 1.239.624,81                      |  |
| Pensões por Morte   | 0,00                   | 697.367,58                             | 697.367,58                             | 697.367,58                        |  |
| Outras Despesas Previdenciárias   | 0,00                   | 0,00                                   | 0,00                                   | 0,00                              | 0,00   |
| Compensação Financeira entre os Regimes   | 0,00                   | 0,00                                   | 0,00                                   | 0,00                              |  |
| Demais Despesas Previdenciárias   | 0,00                   | 0,00                                   | 0,00                                   | 0,00                              |  |
| <b>TOTAL DAS DESPESAS DO FUNDO EM CAPITALIZAÇÃO (V)</b>                         | <b>0,00</b>            | <b>1.936.992,39</b>                    | <b>1.936.992,39</b>                    | <b>1.936.992,39</b>               | <b>0,00</b>  |
| <b>RESULTADO PREVIDENCIÁRIO - FUNDO EM CAPITALIZAÇÃO (VI) = (IV - V)</b>        | <b>25.308.000,00</b>   | <b>34.255.460,42</b>                   | <b>34.255.460,42</b>                   | <b>34.255.460,42</b>              |  |

Este documento é cópia do original, assinado digitalmente por CPF \*\*\*522688\*\* em 20/02/2026 às 16:10:27 (GMT -03:00).

Para conferir o original, acesse: <https://www.dfoe.com.br/verificador/826a-8655-c763-4111-80>



|   |   |
|---|---|
|  <p>Sistema de Informações Contábeis e Fiscais do Setor Público Brasileiro</p> <p>TESOURO NACIONAL</p> | <b>Relatório Resumido de Execução Orçamentária</b>            |
|   | <b>Prefeitura Municipal de Itupeva - SP (Poder Executivo)</b> |
|   | <b>Orçamentos Fiscal e da Seguridade Social</b>               |
|   | <b>CNPJ:</b>  |
|   | <b>Exercício: 2025</b>  |
|   | <b>Período de referência: 6º bimestre</b>                     |

**RREO-Anexo 04 | Tabela 4 - Demonstrativo das Receitas e Despesas Previdenciárias**

| Recursos RPPS Arrecadados em Exercícios Anteriores | Previsão Orçamentária |
|--|-----------------------|
|  | PREVISÃO ORÇAMENTÁRIA |
| Recursos RPPS Arrecadados em Exercícios Anteriores | -                     |
| VALOR  | 0,00                  |

**RREO-Anexo 04 | Tabela 4 - Demonstrativo das Receitas e Despesas Previdenciárias**

| Reserva Orçamentária do RPPS | Previsão Orçamentária |
|------------------------------|-----------------------|
|                              | PREVISÃO ORÇAMENTÁRIA |
| Reserva Orçamentária do RPPS | -                     |
| VALOR                        | 28.334.000,00         |

**RREO-Anexo 04 | Tabela 4 - Demonstrativo das Receitas e Despesas Previdenciárias**

| Aportes de Recursos para o Fundo em Capitalização do RPPS       | Aportes de Recursos |
|---|---------------------|
|   | APORTES REALIZADOS  |
| Aportes de Recursos para o Fundo em Capitalização do RPPS       | -                   |
| Plano de Amortização - Contribuição Patronal Suplementar        | 0,00                |
| Plano de Amortização - Aporte Periódico de Valores Predefinidos | 0,00                |
| Outros Aportes para o RPPS                                      | 0,00                |
| Recursos para Cobertura de Déficit Financeiro                   | 0,00                |

**RREO-Anexo 04 | Tabela 4 - Demonstrativo das Receitas e Despesas Previdenciárias**

| Bens e Direitos do RPPS ( Fundo em Capitalização) | Período de Referência |
|---|-----------------------|
|   | SALDO ATUAL           |
| Bens e Direitos do RPPS ( Fundo em Capitalização) | -                     |
| Caixa e Equivalentes de Caixa                     | 0,00                  |
| Investimentos e Aplicações                        | 215.147.062,50        |
| Outros Bens e Direitos                            | 543.638,92            |

**RREO-Anexo 04 | Tabela 4 - Demonstrativo das Receitas e Despesas Previdenciárias**

| Receitas Previdenciárias - RPPS - Fundo em Repartição (Plano Financeiro) | Execução da Receita     |  |
|--|-------------------------|--|
|  | PREVISÃO ATUALIZADA (a) | RECEITAS REALIZADAS ATÉ O BIMESTRE (b) |
| <b>Receitas</b>  | -                       | -                                      |
| <b>RECEITAS CORRENTES (VII)</b>  | 19.082.000,00           | 18.115.800,15                          |
| Receita de Contribuições dos Segurados                                   | 7.351.000,00            | 7.247.637,15                           |
| Ativo  | 7.347.000,00            | 7.238.037,91                           |
| Inativo  | 4.000,00                | 5.807,66                               |
| Pensionista  | 0,00                    | 3.791,58                               |
| Receita de Contribuições Patronais                                       | 11.731.000,00           | 9.034.331,41                           |
| Ativo  | 11.731.000,00           | 9.034.331,41                           |
| Inativo  | 0,00                    | 0,00                                   |
| Pensionista  | 0,00                    | 0,00                                   |
| Receita Patrimonial  | 0,00                    | 1.427.100,88                           |
| Receitas Imobiliárias  | 0,00                    | 0,00                                   |
| Receitas de Valores Mobiliários  | 0,00                    | 1.427.100,88                           |
| Outras Receitas Patrimoniais   | 0,00                    | 0,00                                   |
| Receita de Serviços  | 0,00                    | 0,00                                   |
| Outras Receitas Correntes  | 0,00                    | 406.730,71                             |
| Compensação Financeira entre os Regimes                                  | 0,00                    | 406.730,71                             |
| Demais Receitas Correntes  | 0,00                    | 0,00                                   |
| <b>RECEITAS DE CAPITAL (VIII)</b>  | 0,00                    | 0,00                                   |
| Alienação de Bens, Direitos e Ativos                                     | 0,00                    | 0,00                                   |
| Amortização de Empréstimos   | 0,00                    | 0,00                                   |
| Outras Receitas de Capital   | 0,00                    | 0,00                                   |
| <b>TOTAL DAS RECEITAS DO FUNDO EM REPARTIÇÃO (IX) = (VII + VIII)</b>     | <b>19.082.000,00</b>    | <b>18.115.800,15</b>                   |



|  |   |
|--|---|
|  <p>Sistema de Informações Contábeis e Fiscais do Setor Público Brasileiro<br/>TESOURO NACIONAL</p> | <b>Relatório Resumido de Execução Orçamentária</b>            |
|  | <b>Prefeitura Municipal de Itupeva - SP (Poder Executivo)</b> |
|  | <b>Orçamentos Fiscal e da Seguridade Social</b>               |
|  | <b>CNPJ:</b>  |
|  | <b>Exercício: 2025</b>  |
|  | <b>Período de referência: 6º bimestre</b>                     |


**RREO-Anexo 04 | Tabela 4 - Demonstrativo das Receitas e Despesas Previdenciárias**

| Despesas Previdenciárias - RPPS - Fundo em Repartição (Plano Financeiro) | Execução da Despesa    |  |  |                                   |  |
|--|------------------------|--|--|-----------------------------------|--|
|  | DOTAÇÃO ATUALIZADA (c) | DESPESAS EMPENHADAS ATÉ O BIMESTRE (d) | DESPESAS LIQUIDADAS ATÉ O BIMESTRE (e) | DESPESAS PAGAS ATÉ O BIMESTRE (f) | INSCRITAS EM RESTOS A PAGAR NÃO PROCESSADOS NO EXERCÍCIO (g) |
| <b>Despesas</b>  | -                      | -                                      | -                                      | -                                 | -  |
| Benefícios   | 0,00                   | 4.915.492,90                           | 4.915.492,90                           | 4.915.492,90                      | 0,00   |
| Aposentadorias   | 0,00                   | 3.988.036,58                           | 3.988.036,58                           | 3.988.036,58                      |  |
| Pensões por Morte  | 0,00                   | 927.456,32                             | 927.456,32                             | 927.456,32                        |  |
| Outras Despesas Previdenciárias  | 0,00                   | 0,00                                   | 0,00                                   | 0,00                              | 0,00   |
| Compensação Financeira entre os Regimes                                  | 0,00                   | 0,00                                   | 0,00                                   | 0,00                              |  |
| Demais Despesas Previdenciárias  | 0,00                   | 0,00                                   | 0,00                                   | 0,00                              |  |
| <b>TOTAL DAS DESPESAS DO FUNDO EM REPARTIÇÃO (X)</b>                     | <b>0,00</b>            | <b>4.915.492,90</b>                    | <b>4.915.492,90</b>                    | <b>4.915.492,90</b>               | <b>0,00</b>  |
| <b>RESULTADO PREVIDENCIÁRIO - FUNDO EM REPARTIÇÃO (XI) = (IX - X)</b>    | <b>19.082.000,00</b>   | <b>13.200.307,25</b>                   | <b>13.200.307,25</b>                   | <b>13.200.307,25</b>              |  |

Este documento é cópia do original, assinado digitalmente por CPF \*\*\*522688\*\* em 20/02/2026 às 16:10:27 (GMT -03:00).

Para conferir o original, acesse: <https://www.dfoe.com.br/verificador/826a-8655-c763-4111-80>



|   |   |
|---|---|
|  <p>Sistema de Informações Contábeis e Fiscais do Setor Público Brasileiro</p> <p>TESOURO NACIONAL</p> | <b>Relatório Resumido de Execução Orçamentária</b>            |
|   | <b>Prefeitura Municipal de Itupeva - SP (Poder Executivo)</b> |
|   | <b>Orçamentos Fiscal e da Seguridade Social</b>               |
|   | <b>CNPJ:</b>  |
|   | <b>Exercício: 2025</b>  |
|   | <b>Período de referência: 6º bimestre</b>                     |

**RREO-Anexo 04 | Tabela 4 - Demonstrativo das Receitas e Despesas Previdenciárias**

| Aportes de Recursos para o Fundo em Repartição do RPPS        | Aportes de Recursos |
|---|---------------------|
|   | APORTES REALIZADOS  |
| <b>Aportes de Recursos para o Fundo em Repartição do RPPS</b> | -                   |
| Recursos para Cobertura de Insuficiências Financeiras         | 0,00                |
| Recursos para Formação de Reserva                             | 0,00                |

**RREO-Anexo 04 | Tabela 4 - Demonstrativo das Receitas e Despesas Previdenciárias**

| Bens e Direitos do RPPS ( Fundo em Repartição)        | Período de Referência |
|---|-----------------------|
|   | SALDO ATUAL           |
| <b>Bens e Direitos do RPPS ( Fundo em Repartição)</b> | -                     |
| Caixa e Equivalentes de Caixa                         | 0,00                  |
| Investimentos e Aplicações                            | 115.237.539,45        |
| Outros Bens e Direitos                                | 311.190,24            |

**RREO-Anexo 04 | Tabela 4 - Demonstrativo das Receitas e Despesas Previdenciárias**

| Receitas da Administração - RPPS                 | Execução da Receita     |  |
|--|-------------------------|--|
|  | PREVISÃO ATUALIZADA (a) | RECEITAS REALIZADAS ATÉ O BIMESTRE (b) |
| <b>Receitas da Administração - RPPS</b>          | -                       | -                                      |
| RECEITAS CORRENTES                               | 3.090.000,00            | 7.537.027,79                           |
| TOTAL DAS RECEITAS DA ADMINISTRAÇÃO RPPS - (XII) | 3.090.000,00            | 7.537.027,79                           |

Este documento é cópia do original, assinado digitalmente por NAVINIA SILVA OLIVEIRA (CPF \*\*\*522688\*\*) em 20/02/2026 às 16:10:27 (GMT -03:00).

Para conferir o original, acesse: <https://www.dioe.com.br/verificador/826a-8655-c763-411-80>



|  |   |
|--|---|
|  <p>Sistema de Informações Contábeis e Fiscais do Setor Público Brasileiro<br/>TESOURO NACIONAL</p> | <b>Relatório Resumido de Execução Orçamentária</b>            |
|  | <b>Prefeitura Municipal de Itupeva - SP (Poder Executivo)</b> |
|  | <b>Orçamentos Fiscal e da Seguridade Social</b>               |
|  | <b>CNPJ:</b>  |
|  | <b>Exercício: 2025</b>  |
| <b>Período de referência: 6º bimestre</b>  |   |


**RREO-Anexo 04 | Tabela 4 - Demonstrativo das Receitas e Despesas Previdenciárias**

| Despesas da Administração - RPPS                             | Execução da Despesa    |  |  |                                   |  |
|--|------------------------|--|--|-----------------------------------|--|
|  | DOTAÇÃO ATUALIZADA (c) | DESPESAS EMPENHADAS ATÉ O BIMESTRE (d) | DESPESAS LIQUIDADAS ATÉ O BIMESTRE (e) | DESPESAS PAGAS ATÉ O BIMESTRE (f) | INSCRITAS EM RESTOS A PAGAR NÃO PROCESSADOS NO EXERCÍCIO (g) |
| <b>Despesas da Administração - RPPS</b>                      | -                      | -                                      | -                                      | -                                 | -  |
| DESPESAS CORRENTES (XIII)                                    | 2.565.000,00           | 1.761.145,53                           | 1.761.145,53                           | 1.761.145,53                      | 0,00   |
| Pessoal e Encargos Sociais                                   | 1.350.000,00           | 1.024.451,47                           | 1.024.451,47                           | 1.024.451,47                      |  |
| Demais Despesas Correntes                                    | 1.215.000,00           | 736.694,06                             | 736.694,06                             | 736.694,06                        |  |
| DESPESAS DE CAPITAL (XIV)                                    | 105.000,00             | 27.431,00                              | 27.431,00                              | 27.431,00                         |  |
| TOTAL DAS DESPESAS DA ADMINISTRAÇÃO RPPS (XV) = (XIII + XIV) | 2.670.000,00           | 1.788.576,53                           | 1.788.576,53                           | 1.788.576,53                      | 0,00   |
| RESULTADO DA ADMINISTRAÇÃO RPPS (XVI) = (XII - XV)           | 420.000,00             | 5.748.451,26                           | 5.748.451,26                           | 5.748.451,26                      |  |

Este documento é cópia do original, assinado digitalmente por CPF \*\*\*522688\*\* em 20/02/2026 às 16:10:27 (GMT-03:00).

Para conferir o original, acesse: <https://www.dfoe.com.br/verificador/826a-8655-c763-4111-80>



|   |   |
|---|---|
|  <p>Sistema de Informações Contábeis e Fiscais do Setor Público Brasileiro</p> <p>TESOURO NACIONAL</p> | <b>Relatório Resumido de Execução Orçamentária</b>            |
|   | <b>Prefeitura Municipal de Itupeva - SP (Poder Executivo)</b> |
|   | <b>Orçamentos Fiscal e da Seguridade Social</b>               |
|   | <b>CNPJ:</b>  |
|   | <b>Exercício: 2025</b>  |
|   | <b>Período de referência: 6º bimestre</b>                     |

**RREO-Anexo 04 | Tabela 4 - Demonstrativo das Receitas e Despesas Previdenciárias**

| Bens e Direitos - Administração do RPPS        | Período de Referência |              |
|--|-----------------------|--------------|
|  | SALDO ATUAL           |              |
| <b>Bens e Direitos - Administração do RPPS</b> | -                     |              |
| Caixa e Equivalentes de Caixa                  |                       | 0,00         |
| Investimentos e Aplicações                     |                       | 2.093.795,07 |
| Outros Bens e Direitos                         |                       | 0,00         |

**RREO-Anexo 04 | Tabela 4 - Demonstrativo das Receitas e Despesas Previdenciárias**

| Receitas Previdenciárias (Benefícios Mantidos Pelo Tesouro)         | Execução da Receita     |  |
|---|-------------------------|--|
|   | PREVISÃO ATUALIZADA (a) | RECEITAS REALIZADAS ATÉ O BIMESTRE (b) |
| <b>Receitas Previdenciárias (Benefícios Mantidos Pelo Tesouro)</b>  | -                       | -                                      |
| Contribuições dos Servidores  | 0,00                    | 0,00                                   |
| Demais Receitas Previdenciárias                                     | 0,00                    | 0,00                                   |
| <b>TOTAL DAS RECEITAS (BENEFÍCIOS MANTIDOS PELO TESOURO) (XVII)</b> | <b>0,00</b>             | <b>0,00</b>                            |

Este documento é cópia do original, assinado digitalmente por NAVINIA SILVA OLIVEIRA (CPF \*\*\*522688\*\*) em 20/02/2026 às 16:10:27 (GMT -03:00).

Para conferir o original, acesse: <https://www.dioe.com.br/verificador/826a-8655-c763-4111-80>



|  |   |
|--|---|
|  <p>Sistema de Informações Contábeis e Fiscais do Setor Público Brasileiro<br/>TESOURO NACIONAL</p> | <b>Relatório Resumido de Execução Orçamentária</b>            |
|  | <b>Prefeitura Municipal de Itupeva - SP (Poder Executivo)</b> |
|  | <b>Orçamentos Fiscal e da Seguridade Social</b>               |
|  | <b>CNPJ:</b>  |
|  | <b>Exercício: 2025</b>  |
| <b>Período de referência: 6º bimestre</b>  |   |


**RREO-Anexo 04 | Tabela 4 - Demonstrativo das Receitas e Despesas Previdenciárias**

| Despesas Previdenciárias (Benefícios Mantidos Pelo Tesouro)           | Execução da Despesa    |  |  |                                   |  |
|---|------------------------|--|--|-----------------------------------|--|
|   | DOTAÇÃO ATUALIZADA (c) | DESPESAS EMPENHADAS ATÉ O BIMESTRE (d) | DESPESAS LIQUIDADAS ATÉ O BIMESTRE (e) | DESPESAS PAGAS ATÉ O BIMESTRE (f) | INSCRITAS EM RESTOS A PAGAR NÃO PROCESSADOS NO EXERCÍCIO (g) |
| <b>Despesas Previdenciárias (Benefícios Mantidos Pelo Tesouro)</b>    | -                      | -                                      | -                                      | -                                 | -  |
| Aposentadorias  | 0,00                   | 0,00                                   | 0,00                                   | 0,00                              |  |
| Pensões   | 0,00                   | 0,00                                   | 0,00                                   | 0,00                              |  |
| Outras Despesas Previdenciárias                                       | 0,00                   | 0,00                                   | 0,00                                   | 0,00                              |  |
| TOTAL DAS DESPESAS (BENEFÍCIOS MANTIDOS PELO TESOURO) (XVIII)         | 0,00                   | 0,00                                   | 0,00                                   | 0,00                              | 0,00   |
| RESULTADO DOS BENEFÍCIOS MANTIDOS PELO TESOURO (XIX) = (XVII - XVIII) | 0,00                   | 0,00                                   | 0,00                                   | 0,00                              |  |

Este documento é cópia do original, assinado digitalmente por CPF \*\*\*522688\*\* em 20/02/2026 às 16:10:27 (GMT-03:00).

Para conferir o original, acesse: <https://www.dfoe.com.br/verificador/826a-8655-c763-4111-80>



|   |   |
|---|---|
|  <p>Sistema de Informações Contábeis e Fiscais do Setor Público Brasileiro</p> <p>TESOURO NACIONAL</p> | <b>Relatório Resumido de Execução Orçamentária</b>            |
|   | <b>Prefeitura Municipal de Itupeva - SP (Poder Executivo)</b> |
|   | <b>Orçamentos Fiscal e da Seguridade Social</b>               |
|   | <b>CNPJ:</b>  |
|   | <b>Exercício: 2025</b>  |
|   | <b>Período de referência: 6º bimestre</b>                     |

**RREO-Anexo 04 | Tabela 4 - Demonstrativo das Receitas e Despesas Previdenciárias**

| Notas Explicativas | Valores    |
|--------------------|------------|
|                    | 31/12/2025 |
| Notas Explicativas | -          |

**RREO-Anexo 06 | Tabela 6.3 - Demonstrativo dos Resultados Primário e Nominal - Municípios**

| Cálculo Acima da Linha - Receitas Primárias  | Receita Orçamentária |                         |
|--|----------------------|-------------------------|
|  | PREVISÃO ATUALIZADA  | Até o Bimestre / 2025   |
|  |                      | RECEITAS REALIZADAS (a) |
| <b>Cálculo Acima da Linha - Receitas Primárias</b>   | -                    | -                       |
| RECEITAS CORRENTES (EXCETO FONTES RPPS) (I)  | 576.741.286,07       | 600.791.772,37          |
| Impostos, Taxas e Contribuições de Melhoria  | 220.916.163,86       | 226.968.017,85          |
| IPTU   | 84.488.715,02        | 80.664.135,44           |
| ISS  | 68.848.622,33        | 69.469.422,69           |
| ITBI   | 22.122.251,00        | 26.584.863,18           |
| IRRF   | 24.859.427,51        | 26.974.880,95           |
| Outros Impostos, Taxas e Contribuições de Melhoria   | 20.597.148,00        | 23.274.715,59           |
| Contribuições  | 10.429.700,00        | 11.827.906,33           |
| Receita Patrimonial  | 1.900.467,00         | 7.155.830,25            |
| Aplicações Financeiras (II)  | 1.898.467,00         | 7.154.329,84            |
| Outras Receitas Patrimoniais   | 2.000,00             | 1.500,41                |
| Transferências Correntes   | 339.942.546,81       | 350.770.995,47          |
| Cota-Parte do FPM  | 63.355.448,22        | 69.245.925,98           |
| Cota-Parte do ICMS   | 160.339.544,79       | 161.243.564,38          |
| Cota-Parte do IPVA   | 25.488.000,00        | 26.013.186,87           |
| Cota-Parte do ITR  | 115.983,00           | 119.219,27              |
| Transferências da LC nº 61/1989  | 901.099,00           | 1.163.560,07            |
| Transferências do FUNDEB   | 59.043.384,00        | 55.704.535,92           |
| Outras Transferências Correntes  | 30.699.087,80        | 37.281.002,98           |
| Demais Receitas Correntes  | 3.552.408,40         | 4.069.022,47            |
| Outras Receitas Financeiras (III)  | 2.000,00             | 10.028,24               |
| Receitas Correntes Restantes   | 3.550.408,40         | 4.058.994,23            |
| RECEITAS PRIMÁRIAS CORRENTES (EXCETO FONTES RPPS) (IV) = (I - (II + III))                      | 574.840.819,07       | 593.627.414,29          |
| RECEITAS PRIMÁRIAS CORRENTES (COM FONTES RPPS) (V)   | 47.480.000,00        | 49.874.773,50           |
| RECEITAS NÃO PRIMÁRIAS CORRENTES (COM FONTES RPPS) (VI)  | 0,00                 | 11.970.507,25           |
| RECEITAS DE CAPITAL (EXCETO FONTES RPPS) (VII)   | 42.247.681,00        | 10.777.795,57           |
| Operações de Crédito (VIII)  | 25.023.000,00        | 2.184.516,96            |
| Amortização de Empréstimos (IX)  | 0,00                 | 0,00                    |
| Alienação de Bens  | 0,00                 | 0,00                    |
| Receitas de Alienação de Investimentos Temporários (X)   | 0,00                 | 0,00                    |
| Receitas de Alienação de Investimentos Permanentes (XI)  | 0,00                 | 0,00                    |
| Outras Alienações de Bens  | 0,00                 | 0,00                    |
| Transferências de Capital  | 17.224.681,00        | 8.593.278,61            |
| Convênios  | 15.297.681,00        | 6.411.654,97            |
| Outras Transferências de Capital   | 1.927.000,00         | 2.181.623,64            |
| Outras Receitas de Capital   | 0,00                 | 0,00                    |
| Outras Receitas de Capital Não Primárias (XII)   | 0,00                 | 0,00                    |
| Outras Receitas de Capital Primárias   | 0,00                 | 0,00                    |
| RECEITAS PRIMÁRIAS DE CAPITAL (EXCETO FONTES RPPS) (XIII) = (VII - (VIII + IX + X + XI + XII)) | 17.224.681,00        | 8.593.278,61            |
| RECEITAS PRIMÁRIAS DE CAPITAL (COM FONTES RPPS) (XIV)  | 0,00                 | 0,00                    |
| RECEITAS NÃO PRIMÁRIAS DE CAPITAL (COM FONTES RPPS) (XV)                                       | 0,00                 | 0,00                    |
| RECEITA PRIMÁRIA TOTAL (XVI) = (IV + V + XIII + XIV)   | 639.545.500,07       | 652.095.466,40          |
| RECEITA PRIMÁRIA TOTAL (EXCETO FONTES RPPS) (XVII) = (IV + XIII)                               | 592.065.500,07       | 602.220.692,90          |



|  |   |
|--|---|
|  <p>Sistema de Informações Contábeis e Fiscais do Setor Público Brasileiro<br/>TESOURO NACIONAL</p> | <b>Relatório Resumido de Execução Orçamentária</b>            |
|  | <b>Prefeitura Municipal de Itupeva - SP (Poder Executivo)</b> |
|  | <b>Orçamentos Fiscal e da Seguridade Social</b>               |
|  | <b>CNPJ:</b>  |
|  | <b>Exercício: 2025</b>  |
| <b>Período de referência: 6º bimestre</b>  |   |


RREO-Anexo 06 | Tabela 6.3 - Demonstrativo dos Resultados Primário e Nominal - Municípios

| Cálculo Acima da Linha - Despesas Primárias   | Despesa Orçamentária |                       |                     |                    |                                      |               |                                |  |
|---|----------------------|-----------------------|---------------------|--------------------|--------------------------------------|---------------|--------------------------------|--|
|   | DOTAÇÃO ATUALIZADA   | Até o Bimestre / 2025 |                     |                    |                                      |               | RESTOS A PAGAR NÃO PROCESSADOS |  |
|   |                      | DESPESAS EMPENHADAS   | DESPESAS LIQUIDADAS | DESPESAS PAGAS (a) | RESTOS A PAGAR PROCESSADOS PAGOS (b) | LIQUIDADOS    | PAGOS (c)                      |  |
| <b>Cálculo Acima da Linha - Despesas Primárias</b>  | -                    | -                     | -                   | -                  | -                                    | -             | -                              |  |
| DESPESAS CORRENTES (EXCETO FONTES RPPS) (XVIII)   | 562.614.795,37       | 510.899.271,51        | 496.633.282,18      | 472.451.450,98     | 56.947.650,22                        | 11.730.441,06 | 10.430.446,47                  |  |
| Pessoal e Encargos Sociais  | 251.573.536,13       | 241.842.376,36        | 241.833.113,49      | 239.473.344,16     | 2.080.653,17                         | 13.626,23     | 13.626,23                      |  |
| Juros e Encargos da Dívida (XIX)  | 17.602.927,46        | 15.594.195,32         | 15.594.195,32       | 15.594.195,32      | 0,00                                 | 0,00          | 0,00                           |  |
| Outras Despesas Correntes   | 293.438.331,78       | 253.462.699,83        | 239.205.973,37      | 217.383.911,50     | 54.866.997,05                        | 11.716.814,83 | 10.416.820,24                  |  |
| DESPESAS PRIMÁRIAS CORRENTES (EXCETO FONTES RPPS) (XX) = (XVIII - XIX)                              | 545.011.867,91       | 495.305.076,19        | 481.039.086,86      | 456.857.255,66     | 56.947.650,22                        | 11.730.441,06 | 10.430.446,47                  |  |
| DESPESAS PRIMÁRIAS CORRENTES (COM FONTES RPPS) (XXI)  | 19.262.000,00        | 8.613.630,82          | 8.613.630,82        | 8.613.630,82       | 0,00                                 | 0,00          | 0,00                           |  |
| DESPESAS NÃO PRIMÁRIAS CORRENTES (COM FONTES RPPS) (XXII)   | 0,00                 | 0,00                  | 0,00                | 0,00               | 0,00                                 | 0,00          | 0,00                           |  |
| DESPESAS DE CAPITAL (EXCETO FONTES RPPS) (XXIII)  | 75.661.999,98        | 60.266.760,81         | 54.667.537,75       | 53.393.480,60      | 1.964.900,60                         | 4.103.153,38  | 4.054.104,38                   |  |
| Investimentos   | 38.854.767,08        | 25.525.239,84         | 19.926.016,78       | 18.652.023,15      | 1.907.227,74                         | 4.103.153,38  | 4.054.104,38                   |  |
| Inversões Financeiras   | 0,00                 | 0,00                  | 0,00                | 0,00               | 0,00                                 | 0,00          | 0,00                           |  |
| Concessão de Empréstimos e Financiamentos (XXIV)  | 0,00                 | 0,00                  | 0,00                | 0,00               | 0,00                                 | 0,00          | 0,00                           |  |
| Aquisição de Título de Capital já Integralizado (XXV)   | 0,00                 | 0,00                  | 0,00                | 0,00               | 0,00                                 | 0,00          | 0,00                           |  |
| Aquisição de Título de Crédito (XXVI)   | 0,00                 | 0,00                  | 0,00                | 0,00               | 0,00                                 | 0,00          | 0,00                           |  |
| Demais Inversões Financeiras  | 0,00                 | 0,00                  | 0,00                | 0,00               | 0,00                                 | 0,00          | 0,00                           |  |
| Amortização da Dívida (XXVII)   | 36.807.232,90        | 34.741.520,97         | 34.741.520,97       | 34.741.457,45      | 57.672,86                            | 0,00          | 0,00                           |  |
| DESPESAS PRIMÁRIAS DE CAPITAL (EXCETO FONTES RPPS) (XXVIII) = (XXIII - (XXIV + XXV + XXVI + XXVII)) | 38.854.767,08        | 25.525.239,84         | 19.926.016,78       | 18.652.023,15      | 1.907.227,74                         | 4.103.153,38  | 4.054.104,38                   |  |
| RESERVA DE CONTINGÊNCIA (XXIX)  |                      |                       |                     |                    |                                      |               |                                |  |
| DESPESAS PRIMÁRIAS DE CAPITAL (COM FONTES RPPS) (XXX)   | 105.000,00           | 27.431,00             | 27.431,00           | 27.431,00          | 0,00                                 | 0,00          | 0,00                           |  |
| DESPESAS NÃO PRIMÁRIAS DE CAPITAL (COM FONTES RPPS) (XXXI)  | 0,00                 | 0,00                  | 0,00                | 0,00               | 0,00                                 | 0,00          | 0,00                           |  |
| DESPA PRIMÁRIA TOTAL (XXXII) = (XX + XXI + XXVIII + XXIX + XXX)                                     | 603.233.634,99       | 529.471.377,85        | 509.606.165,46      | 484.150.340,63     | 58.854.877,96                        | 15.833.594,44 | 14.484.550,85                  |  |
| DESPA PRIMÁRIA TOTAL (EXCETO FONTES RPPS) (XXXIII) = (XX + XXVIII + XXIX)                           | 583.866.634,99       | 520.830.316,03        | 500.965.103,64      | 475.509.278,81     | 58.854.877,96                        | 15.833.594,44 | 14.484.550,85                  |  |

Este documento é cópia do original, assinado digitalmente por CPF \*\*\*522688\*\* em 20/02/2026 às 16:10:27 (GMT-03:00).

Para conferir o original, acesse: <https://www.dfoe.com.br/verificador/826a-8655-c763-4111-80>



|   |   |
|---|---|
|  <p>Sistema de Informações Contábeis e Fiscais do Setor Público Brasileiro</p> <p>TESOURO NACIONAL</p> | <b>Relatório Resumido de Execução Orçamentária</b>            |
|   | <b>Prefeitura Municipal de Itupeva - SP (Poder Executivo)</b> |
|   | <b>Orçamentos Fiscal e da Seguridade Social</b>               |
|   | <b>CNPJ:</b>  |
|   | <b>Exercício: 2025</b>  |
|   | <b>Período de referência: 6º bimestre</b>                     |

**RREO-Anexo 06 | Tabela 6.3 - Demonstrativo dos Resultados Primário e Nominal - Municípios**

| Resultado Primário - Acima da Linha   | Até o Bimestre / 2025 |
|---|-----------------------|
|   | VALOR                 |
| <b>Resultado Primário - Acima da Linha</b>  | -                     |
| RESULTADO PRIMÁRIO (COM RPPS) - Acima da Linha (XXXIV) = (XVIa - (XXXIIa + XXXIIb + XXXIIc))    | 94.605.696,96         |
| RESULTADO PRIMÁRIO (SEM RPPS) - Acima da Linha (XXXV) = (XVIIa - (XXXIIIa + XXXIIIb + XXXIIIc)) | 53.371.985,28         |

**RREO-Anexo 06 | Tabela 6.3 - Demonstrativo dos Resultados Primário e Nominal - Municípios**

| Meta Fiscal para o Resultado Primário                                       | Meta Fixada na LDO |
|---|--------------------|
|   | VALOR CORRENTE     |
| <b>Meta Fiscal para o Resultado Primário</b>                                | -                  |
| Meta fixada no Anexo de Metas Fiscais da LDO para o exercício de referência | 62.896.312,90      |

**RREO-Anexo 06 | Tabela 6.3 - Demonstrativo dos Resultados Primário e Nominal - Municípios**

| Juros Nominais   | Até o Bimestre / 2025 |
|--|-----------------------|
|  | VALOR INCORRIDO       |
| <b>Juros Nominais</b>  | -                     |
| Juros, Encargos e Variações Monetárias Ativos (Exceto RPPS) (XXXVI)    | 7.154.329,84          |
| Juros, Encargos e Variações Monetárias Passivos (Exceto RPPS) (XXXVII) | 14.947.483,24         |

**RREO-Anexo 06 | Tabela 6.3 - Demonstrativo dos Resultados Primário e Nominal - Municípios**

| Resultado Nominal - Acima da Linha  | Até o Bimestre / 2025 |
|---|-----------------------|
|   | VALOR                 |
| <b>Resultado Nominal - Acima da Linha</b>   | -                     |
| RESULTADO NOMINAL (SEM RPPS) - Acima da Linha (XXXVIII) = XXXV + (XXXVI - XXXVII) | 45.578.831,88         |

**RREO-Anexo 06 | Tabela 6.3 - Demonstrativo dos Resultados Primário e Nominal - Municípios**

| Cálculo Abaixo da Linha - Resultado Nominal        | Saldo             |                         |
|--|-------------------|-------------------------|
|  | Em 31/12/2024 (a) | Até o Bimestre 2025 (b) |
| <b>Cálculo Abaixo da Linha - Resultado Nominal</b> | -                 | -                       |
| DÍVIDA CONSOLIDADA (XXXIX)                         | 104.680.679,51    | 80.639.558,24           |
| DEDUÇÕES (XL)                                      | -49.851.066,28    | -3.669.379,02           |
| Disponibilidade de Caixa                           | -50.998.311,54    | -4.250.151,11           |
| Disponibilidade de Caixa Bruta                     | 43.306.354,16     | 56.149.467,45           |
| (-) Restos a Pagar Processados (XLI)               | 79.477.762,52     | 45.330.051,77           |
| (-) Depósitos Restituíveis e Valores Vinculados    | 14.826.903,18     | 15.069.566,79           |
| Demais Haveres Financeiros                         | 1.147.245,26      | 580.772,09              |
| DÍVIDA CONSOLIDADA LÍQUIDA (XLII) = (XXXIX - XL)   | 154.531.745,79    | 84.308.937,26           |

**RREO-Anexo 06 | Tabela 6.3 - Demonstrativo dos Resultados Primário e Nominal - Municípios**

| Resultado Nominal - Abaixo da Linha                                      | Até o Bimestre / 2025 |
|--|-----------------------|
|  | VALOR                 |
| <b>Resultado Nominal - Abaixo da Linha</b>                               | -                     |
| RESULTADO NOMINAL (SEM RPPS) - Abaixo da Linha (XLIII) = (XLIIa - XLIIb) | 70.222.808,53         |


**RREO-Anexo 06 | Tabela 6.3 - Demonstrativo dos Resultados Primário e Nominal - Municípios**

| Meta Fiscal para o Resultado Nominal  | Meta Fixada na LDO |
|---|--------------------|
|   | VALOR CORRENTE     |
| <b>Meta Fiscal para o Resultado Nominal</b>                                 | -                  |
| Meta fixada no Anexo de Metas Fiscais da LDO para o exercício de referência | -10.138.735,16     |

**RREO-Anexo 06 | Tabela 6.3 - Demonstrativo dos Resultados Primário e Nominal - Municípios**

| Ajuste Metodológico   | Até o Bimestre / 2025 |
|---|-----------------------|
|   | VALOR                 |
| <b>Ajuste Metodológico</b>  | -                     |
| VARIAÇÃO DO SALDO DE RPP (XLIV) = (XLIIa - XLIIb)   | -34.147.710,75        |
| RECEITA DE ALIENAÇÃO DE INVESTIMENTOS PERMANENTES (XLV) = (XI)  | 0,00                  |
| VARIAÇÃO CAMBIAL (XLVI)   | 0,00                  |
| VARIAÇÃO DO SALDO DE PRECATÓRIOS INTEGRANTES DA DC (XLVII)  | 0,00                  |
| VARIAÇÃO DO SALDO DAS DEMAIS OBRIGAÇÕES INTEGRANTES DA DC (XLVIII)  | 0,00                  |
| OUTROS AJUSTES (XLIX)   | 0,00                  |
| RESULTADO NOMINAL (SEM RPPS) AJUSTADO - Abaixo da Linha (L) = (XLIII + (XLIV - XLV - XLVI + XLVII + XLVIII) +/- (XLIX)) | 36.075.097,78         |



|   |   |
|---|---|
|  <p>Sistema de Informações Contábeis e Fiscais do Setor Público Brasileiro</p> <p>TESOURO NACIONAL</p> | <b>Relatório Resumido de Execução Orçamentária</b>            |
|   | <b>Prefeitura Municipal de Itupeva - SP (Poder Executivo)</b> |
|   | <b>Orçamentos Fiscal e da Seguridade Social</b>               |
|   | <b>CNPJ:</b>  |
|   | <b>Exercício: 2025</b>  |
|   | <b>Período de referência: 6º bimestre</b>                     |

**RREO-Anexo 06 | Tabela 6.3 - Demonstrativo dos Resultados Primário e Nominal - Municípios**

| Resultado Primário - Abaixo da Linha  | Até o Bimestre / 2025 |
|---|-----------------------|
|   | VALOR                 |
| <b>Resultado Primário - Abaixo da Linha</b>                                   | -                     |
| RESULTADO PRIMÁRIO (SEM RPPS) - Abaixo da Linha (LI) = (L) - (XXXVI - XXXVII) | 43.868.251,18         |

**RREO-Anexo 06 | Tabela 6.3 - Demonstrativo dos Resultados Primário e Nominal - Municípios**

| Informações Adicionais   | PREVISÃO ORÇAMENTÁRIA |
|--|-----------------------|
|  | PREVISÃO ORÇAMENTÁRIA |
| <b>Informações Adicionais</b>  | -                     |
| SALDO DE EXERCÍCIOS ANTERIORES   | 11.956.574,27         |
| Recursos Arrecadados em Exercícios Anteriores - RPPS                             | 0,00                  |
| Superávit Financeiro Utilizado para Abertura e Reabertura de Créditos Adicionais | 11.956.574,27         |
| RESERVA ORÇAMENTÁRIA DO RPPS   | 28.334.000,00         |


**RREO-Anexo 06 | Tabela 6.3 - Demonstrativo dos Resultados Primário e Nominal - Municípios**

| Notas Explicativas        | Valores    |
|---------------------------|------------|
|                           | 31/12/2025 |
| <b>Notas Explicativas</b> | -          |
| Notas Explicativas        |            |

Este documento é cópia do original, assinado digitalmente por NAVINIA SILVA OLIVEIRA (CPF \*\*\*522688\*\*) em 20/02/2026 às 16:10:27 (GMT -03:00).

Para conferir o original, acesse: <https://www.dioe.com.br/verificador/826a-8655-c763-411-80>



|  |   |
|--|---|
|  <p>Sistema de Informações Contábeis e Fiscais do Setor Público Brasileiro<br/>TESOURO NACIONAL</p> | <b>Relatório Resumido de Execução Orçamentária</b>            |
|  | <b>Prefeitura Municipal de Itupeva - SP (Poder Executivo)</b> |
|  | <b>Orçamentos Fiscal e da Seguridade Social</b>               |
|  | <b>CNPJ:</b>  |
|  | <b>Exercício: 2025</b>  |
| <b>Período de referência: 6º bimestre</b>  |   |


**RREO-Anexo 07 | Tabela 7.0 - Demonstrativo dos Restos à Pagar por Poder e Órgão - Municípios**

| Poder/Órgão                                     | Poder/Órgão                   |      |               |                |                              |                                |      |                |               |                | Saldo Total L = (e + k) |                             |
|---|-------------------------------|------|---------------|----------------|------------------------------|--------------------------------|------|----------------|---------------|----------------|-------------------------|-----------------------------|
|   | RESTOS A PAGAR PROCESSADOS    |      |               |                |                              | RESTOS A PAGAR NÃO PROCESSADOS |      |                |               |                |                         |                             |
|   | Inscritos                     |      | Pagos (c)     | Cancelados (d) | Saldo e = (a+ b) - (c + d)   | Inscritos                      |      | Liquidados (h) | Pagos (i)     | Cancelados (j) |                         | Saldo k = (f + g) - (i + j) |
| Em Exercícios Anteriores (a)                    | Em 31 de dezembro de 2024 (b) |      |               |                | Em Exercícios Anteriores (f) | Em 31 de dezembro de 2024 (g)  |      |                |               |                |                         |                             |
| RESTOS A PAGAR (EXCETO INTRA-ORÇAMENTÁRIOS) (I) | 76.016.884,95                 | 0,00 | 57.491.195,81 | 505,79         | 18.525.183,35                | 17.534.264,06                  | 0,00 | 15.833.594,44  | 14.484.550,85 | 1.700.669,62   | 1.349.043,59            | 19.874.226,94               |
| PODER EXECUTIVO                                 | 76.016.884,95                 | 0,00 | 57.491.195,81 | 505,79         | 18.525.183,35                | 17.075.755,82                  | 0,00 | 15.476.717,74  | 14.127.674,15 | 1.599.038,08   | 1.349.043,59            | 19.874.226,94               |
| PODER LEGISLATIVO                               | 0,00                          | 0,00 | 0,00          | 0,00           | 0,00                         | 458.508,24                     | 0,00 | 356.876,70     | 356.876,70    | 101.631,54     | 0,00                    | 0,00                        |
| Câmara Municipal                                | 0,00                          | 0,00 | 0,00          | 0,00           | 0,00                         | 458.508,24                     | 0,00 | 356.876,70     | 356.876,70    | 101.631,54     | 0,00                    | 0,00                        |
| Tribunal de Contas do Município                 | 0,00                          | 0,00 | 0,00          | 0,00           | 0,00                         | 0,00                           | 0,00 | 0,00           | 0,00          | 0,00           | 0,00                    | 0,00                        |
| RESTOS A PAGAR (INTRA-ORÇAMENTÁRIOS) (II)       | 1.421.355,01                  | 0,00 | 1.421.355,01  | 0,00           | 0,00                         | 0,00                           | 0,00 | 0,00           | 0,00          | 0,00           | 0,00                    | 0,00                        |
| TOTAL (III) = (I + II)                          | 77.438.239,96                 | 0,00 | 58.912.550,82 | 505,79         | 18.525.183,35                | 17.534.264,06                  | 0,00 | 15.833.594,44  | 14.484.550,85 | 1.700.669,62   | 1.349.043,59            | 19.874.226,94               |

**RREO-Anexo 07 | Tabela 7.0 - Demonstrativo dos Restos à Pagar por Poder e Órgão - Municípios**

| Poder/Órgão - Intra                       | Poder/Órgão - Intra           |      |              |                |                              |                                |      |                |           |                | Saldo Total L = (e + k) |                             |
|---|-------------------------------|------|--------------|----------------|------------------------------|--------------------------------|------|----------------|-----------|----------------|-------------------------|-----------------------------|
|   | RESTOS A PAGAR PROCESSADOS    |      |              |                |                              | RESTOS A PAGAR NÃO PROCESSADOS |      |                |           |                |                         |                             |
|   | Inscritos                     |      | Pagos (c)    | Cancelados (d) | Saldo e = (a + b) - (c + d)  | Inscritos                      |      | Liquidados (h) | Pagos (i) | Cancelados (j) |                         | Saldo k = (f + g) - (i + j) |
| Em Exercícios Anteriores (a)              | Em 31 de dezembro de 2024 (b) |      |              |                | Em Exercícios Anteriores (f) | Em 31 de dezembro de 2024 (g)  |      |                |           |                |                         |                             |
| RESTOS A PAGAR (INTRA-ORÇAMENTÁRIOS) (II) | 1.421.355,01                  | 0,00 | 1.421.355,01 | 0,00           | 0,00                         | 0,00                           | 0,00 | 0,00           | 0,00      | 0,00           | 0,00                    | 0,00                        |
| PODER EXECUTIVO                           | 1.421.355,01                  | 0,00 | 1.421.355,01 | 0,00           | 0,00                         | 0,00                           | 0,00 | 0,00           | 0,00      | 0,00           | 0,00                    | 0,00                        |
| PODER LEGISLATIVO                         | 0,00                          | 0,00 | 0,00         | 0,00           | 0,00                         | 0,00                           | 0,00 | 0,00           | 0,00      | 0,00           | 0,00                    | 0,00                        |
| Câmara Municipal                          | 0,00                          | 0,00 | 0,00         | 0,00           | 0,00                         | 0,00                           | 0,00 | 0,00           | 0,00      | 0,00           | 0,00                    | 0,00                        |
| Tribunal de Contas do Município           | 0,00                          | 0,00 | 0,00         | 0,00           | 0,00                         | 0,00                           | 0,00 | 0,00           | 0,00      | 0,00           | 0,00                    | 0,00                        |



|  |   |
|--|---|
|  <p>Sistema de Informações Contábeis e Fiscais do Setor Público Brasileiro<br/>TESOURO NACIONAL</p> | <b>Relatório Resumido de Execução Orçamentária</b>            |
|  | <b>Prefeitura Municipal de Itupeva - SP (Poder Executivo)</b> |
|  | <b>Orçamentos Fiscal e da Seguridade Social</b>               |
|  | <b>CNPJ:</b>  |
|  | <b>Exercício: 2025</b>  |
|  | <b>Período de referência: 6º bimestre</b>                     |

**RREO-Anexo 07 | Tabela 7.0 - Demonstrativo dos Restos à Pagar por Poder e Órgão - Municípios**

| Notas Explicativas | Valores    |
|--------------------|------------|
|                    | 31/12/2025 |
| Notas Explicativas | -          |
| Notas Explicativas | -          |

**RREO-Anexo 09 | Tabela 9.0 - Demonstrativo das Receitas de Operações de Crédito e Despesas de Capital**

| Receitas                             | Receitas de Operações de Crédito |                         |                                   |
|--------------------------------------|----------------------------------|-------------------------|-----------------------------------|
|                                      | PREVISÃO ATUALIZADA (a)          | RECEITAS REALIZADAS (b) | SALDO NÃO REALIZADO (c) = (a - b) |
| RECEITAS DE OPERAÇÕES DE CRÉDITO (I) | 25.023.000,00                    | 2.184.516,96            | 22.838.483,04                     |

**RREO-Anexo 09 | Tabela 9.0 - Demonstrativo das Receitas de Operações de Crédito e Despesas de Capital**

| Despesas   | Despesas de Capital    |                         |                                   |
|--|------------------------|-------------------------|-----------------------------------|
|  | DOTAÇÃO ATUALIZADA (d) | DESPESAS EMPENHADAS (e) | SALDO NÃO EXECUTADO (f) = (d - e) |
| DESPEAS DE CAPITAL   | 75.766.999,98          | 60.294.191,81           | 15.472.808,17                     |
| Investimentos  | 38.959.767,08          | 25.552.670,84           | 13.407.096,24                     |
| Inversões Financeiras  | 0,00                   | 0,00                    | 0,00                              |
| Amortização da Dívida  | 36.807.232,90          | 34.741.520,97           | 2.065.711,93                      |
| (-) Incentivos Fiscais a Contribuinte                              | 0,00                   | 0,00                    | 0,00                              |
| (-) Incentivos Fiscais a Contribuinte por Instituições Financeiras | 0,00                   | 0,00                    | 0,00                              |
| DESPESA DE CAPITAL LÍQUIDA (II)                                    | 75.766.999,98          | 60.294.191,81           | 15.472.808,17                     |

**RREO-Anexo 09 | Tabela 9.0 - Demonstrativo das Receitas de Operações de Crédito e Despesas de Capital**

| Resultado para Apuração da Regra de Ouro                  | Resultado para Apuração da Regra de Ouro |               |               |
|---|--|---------------|---------------|
|   | (d - a)                                  | (e - b)       | (f - c)       |
| RESULTADO PARA APURAÇÃO DA REGRA DE OURO (III) = (II - I) | 50.743.999,98                            | 58.109.674,85 | -7.365.674,87 |

**RREO-Anexo 09 | Tabela 9.0 - Demonstrativo das Receitas de Operações de Crédito e Despesas de Capital**

| Notas Explicativas | Valores    |
|--------------------|------------|
|                    | 31/12/2025 |
| Notas Explicativas | -          |
| Notas Explicativas | -          |

Este documento é cópia do original, assinado digitalmente por NAVINIA SILVA OLIVEIRA (CPF \*\*\*522688\*\*) em 20/02/2026 às 16:10:27 (GMT -03:00).

Para conferir o original, acesse: <https://www.dioe.com.br/verificador/826a-8655-c763-4111-80>




|  |   |
|--|---|
|  <p>Sistema de Informações Contábeis e Fiscais do Setor Público Brasileiro<br/>TESOURO NACIONAL</p> | <b>Relatório Resumido de Execução Orçamentária</b>            |
|  | <b>Prefeitura Municipal de Itupeva - SP (Poder Executivo)</b> |
|  | <b>Orçamentos Fiscal e da Seguridade Social</b>               |
|  | <b>CNPJ:</b>  |
|  | <b>Exercício: 2025</b>  |
|  | <b>Período de referência: 6º bimestre</b>                     |

**RREO-Anexo 10 - RPPS | Tabela 10 - Demonstrativo da Projeção Atuarial do Regime Próprio de Previdência dos Servidores**

| Projeção Atuarial do RPPS - Fundo em Capitalização (Plano Previdenciário) | Projeção Atuarial do RPPS - Fundo em Capitalização (Plano Previdenciário) |               |   |   |  |
|---|---|---------------|---|---|--|
|   | RECEITAS PREVIDENCIÁRIAS (a)  |               | DESPESAS PREVIDENCIÁRIAS (b)  | RESULTADO PREVIDENCIÁRIO (c) = (a - b)                                    | SALDO FINANCEIRO DO EXERCÍCIO (d) = ("d" exercício Anterior) + (c) |
|   | Projeção Atuarial do RPPS - Fundo em Capitalização (Plano Previdenciário) |               | Projeção Atuarial do RPPS - Fundo em Capitalização (Plano Previdenciário) | Projeção Atuarial do RPPS - Fundo em Capitalização (Plano Previdenciário) |  |
| 2024  | 23.201.751,67   | 2.573.951,19  | 20.627.800,48   | 147.997.700,86  |  |
| 2025  | 18.189.234,25   | 3.416.572,69  | 14.772.661,56   | 162.770.362,42  |  |
| 2026  | 18.031.090,49   | 3.857.494,66  | 14.173.595,83   | 176.943.958,25  |  |
| 2027  | 17.801.053,04   | 4.462.258,61  | 13.338.794,43   | 190.282.752,68  |  |
| 2028  | 17.532.776,32   | 4.979.693,15  | 12.553.083,17   | 202.835.835,85  |  |
| 2029  | 17.191.502,34   | 5.680.959,34  | 11.510.543,00   | 214.346.378,85  |  |
| 2030  | 16.852.331,51   | 6.281.692,72  | 10.570.638,79   | 224.917.017,64  |  |
| 2031  | 16.552.521,13   | 6.752.304,24  | 9.800.216,89  | 234.717.234,53  |  |
| 2032  | 16.132.225,63   | 7.285.359,14  | 8.846.866,49  | 243.564.101,02  |  |
| 2033  | 15.369.490,62   | 8.427.052,67  | 6.942.437,95  | 250.506.538,97  |  |
| 2034  | 14.698.710,02   | 9.425.746,86  | 5.272.963,16  | 255.779.502,13  |  |
| 2035  | 14.156.131,29   | 10.014.870,84 | 4.141.260,45  | 259.920.762,58  |  |
| 2036  | 13.533.774,50   | 10.599.912,81 | 2.933.861,69  | 262.854.624,27  |  |
| 2037  | 12.923.885,02   | 11.062.466,48 | 1.861.418,54  | 264.716.042,81  |  |
| 2038  | 12.268.524,41   | 11.535.465,08 | 733.059,33  | 265.449.102,14  |  |
| 2039  | 11.721.988,47   | 11.704.230,29 | 17.758,18   | 265.466.860,32  |  |
| 2040  | 10.993.015,76   | 12.102.963,52 | -1.109.947,76   | 264.356.912,56  |  |
| 2041  | 10.178.502,60   | 12.586.013,16 | -2.407.510,56   | 261.949.402,00  |  |
| 2042  | 9.197.112,08  | 13.223.692,60 | -4.026.580,52   | 257.922.821,48  |  |
| 2043  | 8.303.478,01  | 13.618.176,96 | -5.314.698,95   | 252.608.122,53  |  |
| 2044  | 7.478.927,82  | 13.822.375,36 | -6.343.447,54   | 246.264.674,99  |  |
| 2045  | 6.849.193,62  | 13.661.151,62 | -6.811.958,00   | 239.452.716,99  |  |
| 2046  | 6.115.760,34  | 13.662.787,82 | -7.547.027,48   | 231.905.689,51  |  |
| 2047  | 5.526.801,33  | 13.418.089,32 | -7.891.287,99   | 224.014.401,52  |  |
| 2048  | 4.711.367,96  | 13.434.330,10 | -8.722.962,14   | 215.291.439,38  |  |
| 2049  | 4.072.427,61  | 13.196.727,98 | -9.124.300,37   | 206.167.139,01  |  |
| 2050  | 3.595.210,53  | 12.775.932,55 | -9.180.722,02   | 196.986.416,99  |  |
| 2051  | 2.916.798,06  | 12.517.444,11 | -9.600.646,05   | 187.385.770,94  |  |
| 2052  | 2.397.490,60  | 12.106.773,83 | -9.709.283,23   | 177.676.487,71  |  |
| 2053  | 2.046.807,21  | 11.561.728,57 | -9.514.921,36   | 168.161.566,35  |  |
| 2054  | 1.772.949,65  | 10.967.964,12 | -9.195.014,47   | 158.966.551,88  |  |
| 2055  | 1.430.776,03  | 10.432.966,77 | -9.002.190,74   | 149.964.361,14  |  |
| 2056  | 1.235.895,12  | 9.806.659,21  | -8.570.764,09   | 141.393.597,05  |  |
| 2057  | 1.126.864,65  | 9.146.745,66  | -8.019.881,01   | 133.373.716,04  |  |
| 2058  | 950.396,30  | 8.564.023,29  | -7.613.626,99   | 125.760.089,05  |  |
| 2059  | 807.395,27  | 7.985.173,04  | -7.177.777,77   | 118.582.311,28  |  |
| 2060  | 716.175,20  | 7.401.694,89  | -6.685.519,69   | 111.896.791,59  |  |
| 2061  | 592.025,79  | 6.868.187,94  | -6.276.162,15   | 105.620.629,44  |  |
| 2062  | 502.257,26  | 6.339.676,72  | -5.837.419,46   | 99.783.209,98   |  |
| 2063  | 456.790,03  | 5.814.734,27  | -5.357.944,24   | 94.425.265,74   |  |
| 2064  | 371.067,19  | 5.340.999,83  | -4.969.932,64   | 89.455.333,10   |  |



|  |   |
|--|---|
|  <p>Sistema de Informações Contábeis e Fiscais do Setor Público Brasileiro<br/>TESOURO NACIONAL</p> | <b>Relatório Resumido de Execução Orçamentária</b>            |
|  | <b>Prefeitura Municipal de Itupeva - SP (Poder Executivo)</b> |
|  | <b>Orçamentos Fiscal e da Seguridade Social</b>               |
|  | <b>CNPJ:</b>  |
|  | <b>Exercício: 2025</b>  |
| <b>Período de referência: 6º bimestre</b>  |   |

| Projeção Atuarial do RPPS - Fundo em Capitalização (Plano Previdenciário) | Projeção Atuarial do RPPS - Fundo em Capitalização (Plano Previdenciário) |                              |  |  |
|---|---|------------------------------|--|--|
|   | Projeção Atuarial do RPPS - Fundo em Capitalização (Plano Previdenciário) |                              |  |  |
|   | RECEITAS PREVIDENCIÁRIAS (a)  | DESPESAS PREVIDENCIÁRIAS (b) | RESULTADO PREVIDENCIÁRIO (c) = (a - b) | SALDO FINANCEIRO DO EXERCÍCIO (d) = ("d" exercício Anterior) + (c) |
| 2065  | 332.230,96  | 4.869.625,78                 | -4.537.394,82                          | 84.917.938,28  |
| 2066  | 296.527,51  | 4.424.936,31                 | -4.128.408,80                          | 80.789.529,48  |
| 2067  | 238.242,87  | 4.018.627,40                 | -3.780.384,53                          | 77.009.144,95  |
| 2068  | 208.425,69  | 3.624.943,25                 | -3.416.517,56                          | 73.592.627,39  |
| 2069  | 181.356,72  | 3.256.457,05                 | -3.075.100,33                          | 70.517.527,06  |
| 2070  | 156.912,14  | 2.912.854,02                 | -2.755.941,88                          | 67.761.585,18  |
| 2071  | 134.954,17  | 2.593.592,51                 | -2.458.638,34                          | 65.302.946,84  |
| 2072  | 115.343,10  | 2.298.208,28                 | -2.182.865,18                          | 63.120.081,66  |
| 2073  | 97.929,08   | 2.025.906,58                 | -1.927.977,50                          | 61.192.104,16  |
| 2074  | 82.573,76   | 1.776.089,18                 | -1.693.515,42                          | 59.498.588,74  |
| 2075  | 69.122,04   | 1.547.961,64                 | -1.478.839,60                          | 58.019.749,14  |
| 2076  | 57.434,07   | 1.340.845,28                 | -1.283.411,21                          | 56.736.337,93  |
| 2077  | 47.349,58   | 1.154.053,23                 | -1.106.703,65                          | 55.629.634,28  |
| 2078  | 38.704,49   | 986.509,45                   | -947.804,96                            | 54.681.829,32  |
| 2079  | 31.364,39   | 837.361,25                   | -805.996,86                            | 53.875.832,46  |
| 2080  | 25.182,90   | 705.503,42                   | -680.320,52                            | 53.195.511,94  |
| 2081  | 20.020,51   | 589.745,24                   | -569.724,73                            | 52.625.787,21  |
| 2082  | 15.747,47   | 488.868,47                   | -473.121,00                            | 52.152.666,21  |
| 2083  | 12.244,23   | 401.661,13                   | -389.416,90                            | 51.763.249,31  |
| 2084  | 9.403,81  | 326.954,59                   | -317.550,78                            | 51.445.698,53  |
| 2085  | 7.125,99  | 263.536,63                   | -256.410,64                            | 51.189.287,89  |
| 2086  | 5.323,50  | 210.269,97                   | -204.946,47                            | 50.984.341,42  |
| 2087  | 3.917,19  | 166.000,88                   | -162.083,69                            | 50.822.257,73  |
| 2088  | 2.835,39  | 129.577,12                   | -126.741,73                            | 50.695.516,00  |
| 2089  | 2.016,81  | 99.925,14                    | -97.908,33                             | 50.597.607,67  |
| 2090  | 1.408,29  | 76.036,93                    | -74.628,64                             | 50.522.979,03  |
| 2091  | 963,96  | 57.037,91                    | -56.073,95                             | 50.466.905,08  |
| 2092  | 645,46  | 42.181,32                    | -41.535,86                             | 50.425.369,22  |
| 2093  | 421,40  | 30.773,58                    | -30.352,18                             | 50.395.017,04  |
| 2094  | 267,71  | 22.168,18                    | -21.900,47                             | 50.373.116,57  |
| 2095  | 165,76  | 15.786,39                    | -15.620,63                             | 50.357.495,94  |
| 2096  | 100,22  | 11.113,96                    | -11.013,74                             | 50.346.482,20  |
| 2097  | 59,15   | 7.738,33                     | -7.679,18                              | 50.338.803,02  |
| 2098  | 33,98   | 5.326,65                     | -5.292,67                              | 50.333.510,35  |

**RREO-Anexo 10 - RPPS | Tabela 10 - Demonstrativo da Projeção Atuarial do Regime Próprio de Previdência dos Servidores**

| Projeção Atuarial do RPPS - Fundo em Repartição (Plano Financeiro) | Projeção Atuarial do RPPS - Fundo em Repartição (Plano Financeiro) |                              |  |  |
|--|--|------------------------------|--|--|
|  | Projeção Atuarial do RPPS - Fundo em Repartição (Plano Financeiro) |                              |  |  |
|  | RECEITAS PREVIDENCIÁRIAS (a)                                       | DESPESAS PREVIDENCIÁRIAS (b) | RESULTADO PREVIDENCIÁRIO (c) = (a - b) | SALDO FINANCEIRO DO EXERCÍCIO (d) = ("d" exercício Anterior) + (c) |
| 2024   | 16.368.931,16  | 9.018.771,95                 | 7.350.159,21                           | 70.700.548,30  |



|  |   |
|--|---|
|  <p>Sistema de Informações Contábeis e Fiscais do Setor Público Brasileiro<br/>TESOURO NACIONAL</p> | <b>Relatório Resumido de Execução Orçamentária</b>            |
|  | <b>Prefeitura Municipal de Itupeva - SP (Poder Executivo)</b> |
|  | <b>Orçamentos Fiscal e da Seguridade Social</b>               |
|  | <b>CNPJ:</b>  |
|  | <b>Exercício: 2025</b>  |
| <b>Período de referência: 6º bimestre</b>  |   |

| Projeção Atuarial do RPPS - Fundo em Repartição (Plano Financeiro) | Projeção Atuarial do RPPS - Fundo em Repartição (Plano Financeiro) |                              |  |  |
|--|--|------------------------------|--|--|
|  | Projeção Atuarial do RPPS - Fundo em Repartição (Plano Financeiro) |                              |  |  |
|  | RECEITAS PREVIDENCIÁRIAS (a)                                       | DESPESAS PREVIDENCIÁRIAS (b) | RESULTADO PREVIDENCIÁRIO (c) = (a - b) | SALDO FINANCEIRO DO EXERCÍCIO (d) = ("d" exercício Anterior) + (c) |
| 2025   | 11.833.343,19  | 13.161.285,74                | -1.327.942,55                          | 69.372.605,75  |
| 2026   | 11.383.586,38  | 13.676.416,55                | -2.292.830,17                          | 67.079.775,58  |
| 2027   | 10.777.906,79  | 14.540.996,34                | -3.763.089,55                          | 63.316.686,03  |
| 2028   | 9.878.923,38   | 16.097.538,51                | -6.218.615,13                          | 57.098.070,90  |
| 2029   | 9.127.280,11   | 16.989.582,70                | -7.862.302,59                          | 49.235.768,31  |
| 2030   | 8.514.051,05   | 17.435.005,91                | -8.920.954,86                          | 40.314.813,45  |
| 2031   | 7.924.472,63   | 17.647.483,57                | -9.723.010,94                          | 30.591.802,51  |
| 2032   | 7.111.899,21   | 18.262.478,81                | -11.150.579,60                         | 19.441.222,91  |
| 2033   | 6.404.063,83   | 18.519.046,68                | -12.114.982,85                         | 7.326.240,06   |
| 2034   | 5.830.105,57   | 18.439.630,98                | -12.609.525,41                         | -5.283.285,35  |
| 2035   | 5.183.771,95   | 18.305.332,88                | -13.121.560,93                         | -18.404.846,28   |
| 2036   | 4.709.583,67   | 17.887.758,01                | -13.178.174,34                         | -31.583.020,62   |
| 2037   | 4.073.238,54   | 17.643.291,24                | -13.570.052,70                         | -45.153.073,32   |
| 2038   | 3.562.353,97   | 17.238.748,26                | -13.676.394,29                         | -58.829.467,61   |
| 2039   | 3.057.523,21   | 16.756.746,80                | -13.699.223,59                         | -72.528.691,20   |
| 2040   | 2.763.149,43   | 15.988.172,20                | -13.225.022,77                         | -85.753.713,97   |
| 2041   | 2.502.309,83   | 15.192.640,53                | -12.690.330,70                         | -98.444.044,67   |
| 2042   | 2.196.987,31   | 14.471.570,57                | -12.274.583,26                         | -110.718.627,93  |
| 2043   | 1.990.436,02   | 13.654.457,07                | -11.664.021,05                         | -122.382.648,98  |
| 2044   | 1.688.797,51   | 12.960.611,06                | -11.271.813,55                         | -133.654.462,53  |
| 2045   | 1.436.448,36   | 12.230.787,09                | -10.794.338,73                         | -144.448.801,26  |
| 2046   | 1.290.052,25   | 11.427.644,46                | -10.137.592,21                         | -154.586.393,47  |
| 2047   | 1.151.694,52   | 10.654.297,75                | -9.502.603,23                          | -164.088.996,70  |
| 2048   | 1.039.034,49   | 9.896.782,46                 | -8.857.747,97                          | -172.946.744,67  |
| 2049   | 932.470,06   | 9.171.323,63                 | -8.238.853,57                          | -181.185.598,24  |
| 2050   | 850.683,54   | 8.464.026,29                 | -7.613.342,75                          | -188.798.940,99  |
| 2051   | 773.785,19   | 7.791.308,97                 | -7.017.523,78                          | -195.816.464,77  |
| 2052   | 701.633,26   | 7.152.433,05                 | -6.450.799,79                          | -202.267.264,56  |
| 2053   | 634.087,99   | 6.546.785,06                 | -5.912.697,07                          | -208.179.961,63  |
| 2054   | 571.000,22   | 5.973.711,23                 | -5.402.711,01                          | -213.582.672,64  |
| 2055   | 512.194,00   | 5.432.399,79                 | -4.920.205,79                          | -218.502.878,43  |
| 2056   | 457.540,63   | 4.922.224,93                 | -4.464.684,30                          | -222.967.562,73  |
| 2057   | 406.908,08   | 4.442.733,87                 | -4.035.825,79                          | -227.003.388,52  |
| 2058   | 360.171,64   | 3.993.357,39                 | -3.633.185,75                          | -230.636.574,27  |
| 2059   | 317.221,06   | 3.573.622,54                 | -3.256.401,48                          | -233.892.975,75  |
| 2060   | 277.941,85   | 3.183.377,49                 | -2.905.435,64                          | -236.798.411,39  |
| 2061   | 242.180,98   | 2.821.687,96                 | -2.579.506,98                          | -239.377.918,37  |
| 2062   | 209.803,76   | 2.488.149,62                 | -2.278.345,86                          | -241.656.264,23  |
| 2063   | 180.655,12   | 2.182.151,39                 | -2.001.496,27                          | -243.657.760,50  |
| 2064   | 154.566,06   | 1.902.640,95                 | -1.748.074,89                          | -245.405.835,39  |
| 2065   | 131.362,73   | 1.648.760,87                 | -1.517.398,14                          | -246.923.233,53  |
| 2066   | 110.845,67   | 1.419.365,69                 | -1.308.520,02                          | -248.231.753,55  |
| 2067   | 92.825,31  | 1.213.271,53                 | -1.120.446,22                          | -249.352.199,77  |




|  |   |
|--|---|
|  <p>Sistema de Informações Contábeis e Fiscais do Setor Público Brasileiro<br/>TESOURO NACIONAL</p> | <b>Relatório Resumido de Execução Orçamentária</b>            |
|  | <b>Prefeitura Municipal de Itupeva - SP (Poder Executivo)</b> |
|  | <b>Orçamentos Fiscal e da Seguridade Social</b>               |
|  | <b>CNPJ:</b>  |
|  | <b>Exercício: 2025</b>  |
|  | <b>Período de referência: 6º bimestre</b>                     |

| Projeção Atuarial do RPPS - Fundo em Repartição (Plano Financeiro) | Projeção Atuarial do RPPS - Fundo em Repartição (Plano Financeiro) |                              |  |  |
|--|--|------------------------------|--|--|
|  | Projeção Atuarial do RPPS - Fundo em Repartição (Plano Financeiro) |                              |  |  |
|  | RECEITAS PREVIDENCIÁRIAS (a)                                       | DESPESAS PREVIDENCIÁRIAS (b) | RESULTADO PREVIDENCIÁRIO (c) = (a - b) | SALDO FINANCEIRO DO EXERCÍCIO (d) = ("d" exercício Anterior) + (c) |
| 2068   | 77.108,23  | 1.029.398,99                 | -952.290,76                            | -250.304.490,53  |
| 2069   | 63.484,00  | 866.169,04                   | -802.685,04                            | -251.107.175,57  |
| 2070   | 51.793,79  | 722.640,49                   | -670.846,70                            | -251.778.022,27  |
| 2071   | 41.855,29  | 597.370,58                   | -555.515,29                            | -252.333.537,56  |
| 2072   | 33.492,05  | 489.008,24                   | -455.516,19                            | -252.789.053,75  |
| 2073   | 26.520,54  | 396.122,92                   | -369.602,38                            | -253.158.656,13  |
| 2074   | 20.762,95  | 317.205,63                   | -296.442,68                            | -253.455.098,81  |
| 2075   | 16.059,67  | 250.917,51                   | -234.857,84                            | -253.689.956,65  |
| 2076   | 12.255,18  | 195.881,09                   | -183.625,91                            | -253.873.582,56  |
| 2077   | 9.212,53   | 150.726,86                   | -141.514,33                            | -254.015.096,89  |
| 2078   | 6.812,39   | 114.199,80                   | -107.387,41                            | -254.122.484,30  |
| 2079   | 4.946,89   | 85.056,82                    | -80.109,93                             | -254.202.594,23  |
| 2080   | 3.519,70   | 62.121,75                    | -58.602,05                             | -254.261.196,28  |
| 2081   | 2.446,63   | 44.358,82                    | -41.912,19                             | -254.303.108,47  |
| 2082   | 1.654,61   | 30.861,93                    | -29.207,32                             | -254.332.315,79  |
| 2083   | 1.082,29   | 20.862,76                    | -19.780,47                             | -254.352.096,26  |
| 2084   | 679,76   | 13.679,65                    | -12.999,89                             | -254.365.096,15  |
| 2085   | 407,21   | 8.690,81                     | -8.283,60                              | -254.373.379,75  |
| 2086   | 231,95   | 5.350,92                     | -5.118,97                              | -254.378.498,72  |
| 2087   | 125,58   | 3.187,38                     | -3.061,80                              | -254.381.560,52  |
| 2088   | 64,50  | 1.827,41                     | -1.762,91                              | -254.383.323,43  |
| 2089   | 31,26  | 999,61                       | -968,35                                | -254.384.291,78  |
| 2090   | 14,22  | 515,73                       | -501,51                                | -254.384.793,29  |
| 2091   | 6,05   | 249,48                       | -243,43                                | -254.385.036,72  |
| 2092   | 2,31   | 112,57                       | -110,26                                | -254.385.146,98  |
| 2093   | 0,70   | 45,67                        | -44,97                                 | -254.385.191,95  |
| 2094   | 0,13   | 15,55                        | -15,42                                 | -254.385.207,37  |
| 2095   | 0,01   | 4,18                         | -4,17                                  | -254.385.211,54  |
| 2096   | 0,00   | 0,76                         | -0,76                                  | -254.385.212,30  |
| 2097   | 0,00   | 0,06                         | -0,06                                  | -254.385.212,36  |
| 2098   | 0,00   | 0,00                         | 0,00                                   | -254.385.212,36  |

Este documento é cópia do original, assinado digitalmente por CPF \*\*\*522688\*\* em 20/02/2026 às 16:10:27 (GMT-03:00).

Para conferir o original, acesse: <https://www.dfoe.com.br/verificador/826a-8655-c763-4111-80>



|   |   |
|---|---|
|  <p>Sistema de Informações Contábeis e Fiscais do Setor Público Brasileiro</p> <p>TESOURO NACIONAL</p> | <b>Relatório Resumido de Execução Orçamentária</b>            |
|   | <b>Prefeitura Municipal de Itupeva - SP (Poder Executivo)</b> |
|   | <b>Orçamentos Fiscal e da Seguridade Social</b>               |
|   | <b>CNPJ:</b>  |
|   | <b>Exercício: 2025</b>  |
|   | <b>Período de referência: 6º bimestre</b>                     |

**RREO-Anexo 10 - RPPS | Tabela 10 - Demonstrativo da Projeção Atuarial do Regime Próprio de Previdência dos Servidores**

| Notas Explicativas | Valores    |
|--------------------|------------|
| Notas Explicativas | 31/12/2025 |
| Notas Explicativas | -          |

**RREO-Anexo 11 | Tabela 11.0 - Demonstrativo da Receita de Alienação de Ativos e Aplicação dos Recursos**

| Receitas   | Execução da Receita     |                         |                     |
|--|-------------------------|-------------------------|---------------------|
|  | PREVISÃO ATUALIZADA (a) | RECEITAS REALIZADAS (b) | SALDO (c) = (a - b) |
| <b>RECEITAS</b>                                  | -                       | -                       | -                   |
| RECEITAS DE ALIENAÇÃO DE ATIVOS (I)              | 0,00                    | 0,00                    | 0,00                |
| Receita de Alienação de Bens Móveis              | 0,00                    | 0,00                    | 0,00                |
| Receita de Alienação de Bens Imóveis             | 0,00                    | 0,00                    | 0,00                |
| Receita de Alienação de Bens Intangíveis         | 0,00                    | 0,00                    | 0,00                |
| Receita de Rendimentos de Aplicações Financeiras | 0,00                    | 0,00                    | 0,00                |

Este documento é cópia do original, assinado digitalmente por NAVINIA SILVA OLIVEIRA (CPF \*\*\*522688\*\*) em 20/02/2026 às 16:10:27 (GMT -03:00).

Para conferir o original, acesse: <https://www.dioe.com.br/verificador/826a-8655-c763-411-80>



|  |   |
|--|---|
|  <p>Sistema de Informações Contábeis e Fiscais do Setor Público Brasileiro<br/>TESOURO NACIONAL</p> | <b>Relatório Resumido de Execução Orçamentária</b>            |
|  | <b>Prefeitura Municipal de Itupeva - SP (Poder Executivo)</b> |
|  | <b>Orçamentos Fiscal e da Seguridade Social</b>               |
|  | <b>CNPJ:</b>  |
|  | <b>Exercício: 2025</b>  |
| <b>Período de referência: 6º bimestre</b>  |   |


**RREO-Anexo 11 | Tabela 11.0 - Demonstrativo da Receita de Alienação de Ativos e Aplicação dos Recursos**

| Despesas  | Execução da Despesa    |                         |                     |                    |  |                                 |                   |
|---|------------------------|-------------------------|---------------------|--------------------|--|---------------------------------|-------------------|
|   | DOTAÇÃO ATUALIZADA (d) | DESPESAS EMPENHADAS (e) | DESPESAS LIQUIDADAS | DESPESAS PAGAS (f) | DESPESAS INSCRITAS EM RESTOS A PAGAR NÃO PROCESSADOS | PAGAMENTO DE RESTOS A PAGAR (g) | SALDO (h) = (d-e) |
| <b>Despesas</b>                                       | -                      | -                       | -                   | -                  | -  | -                               | -                 |
| APLICAÇÃO DOS RECURSOS DA ALIENAÇÃO DE ATIVOS (II)    | 0,00                   | 0,00                    | 0,00                | 0,00               |  | 0,00                            | 0,00              |
| DESPESAS DE CAPITAL                                   | 0,00                   | 0,00                    | 0,00                | 0,00               |  | 0,00                            | 0,00              |
| Investimentos   | 0,00                   | 0,00                    | 0,00                | 0,00               |  | 0,00                            | 0,00              |
| Inversões Financeiras                                 | 0,00                   | 0,00                    | 0,00                | 0,00               |  | 0,00                            | 0,00              |
| Amortização da Dívida                                 | 0,00                   | 0,00                    | 0,00                | 0,00               |  | 0,00                            | 0,00              |
| DESPESAS CORRENTES DOS REGIMES DE PREVIDÊNCIA         | 0,00                   | 0,00                    | 0,00                | 0,00               |  | 0,00                            | 0,00              |
| Regime Geral da Previdência Social                    | 0,00                   | 0,00                    | 0,00                | 0,00               |  | 0,00                            | 0,00              |
| Regime Próprio de Previdência dos Servidores Públicos | 0,00                   | 0,00                    | 0,00                | 0,00               |  | 0,00                            | 0,00              |

Este documento é cópia do original, assinado digitalmente por CPF \*\*\*522688\*\* em 20/02/2026 às 16:10:27 (GMT-03:00).

Para conferir o original, acesse: <https://www.dfoe.com.br/verificador/826a-8655-c763-4111-80>



|   |   |  |  |
|---|---|--|--|
|  <p>Sistema de Informações Contábeis e Fiscais do Setor Público Brasileiro</p> <p>TESOURO NACIONAL</p> | <b>Relatório Resumido de Execução Orçamentária</b>            |  |  |
|   | <b>Prefeitura Municipal de Itupeva - SP (Poder Executivo)</b> |  |  |
|   | <b>Orçamentos Fiscal e da Seguridade Social</b>               |  |  |
|   | <b>CNPJ:</b>  |  |  |
|   | <b>Exercício: 2025</b>  |  |  |
| <b>Período de referência: 6º bimestre</b>   |   |  |  |

**RREO-Anexo 11 | Tabela 11.0 - Demonstrativo da Receita de Alienação de Ativos e Aplicação dos Recursos**

| Saldo Financeiro a Aplicar | Saldo Financeiro a Aplicar |                             |                                |
|----------------------------|----------------------------|-----------------------------|--------------------------------|
|                            | 2024 (I)                   | 2025 (J) = (Ib - (If + Ig)) | SALDO ATUAL (K) = (III + IIIj) |
| Saldo Financeiro a Aplicar | -                          | -                           | -                              |
| VALOR (III)                | 0,00                       | 0,00                        | 0,00                           |

**RREO-Anexo 11 | Tabela 11.0 - Demonstrativo da Receita de Alienação de Ativos e Aplicação dos Recursos**

| Notas Explicativas | Valores    |
|--------------------|------------|
|                    | 31/12/2025 |
| Notas Explicativas | -          |
| Notas Explicativas | -          |

**RREO-Anexo 13 | Tabela 13.0 - Demonstrativo das Parcerias Público-Privadas**

| Impactos das Contratações de PPP                       | Especificação de PPP                                |                            |
|--|---|----------------------------|
|  | SALDO TOTAL EM 31 DE DEZEMBRO DO EXERCÍCIO ANTERIOR | SALDO FINAL ATÉ O BIMESTRE |
| <b>Impactos das Contratações de PPP</b>                | -   | -                          |
| TOTAL DE ATIVOS  | 0,00  | 0,00                       |
| Ativos Constituídos pela SPE                           | 0,00  | 0,00                       |
| TOTAL DE PASSIVOS                                      | 0,00  | 0,00                       |
| Obrigações decorrentes de Ativos Constituídos pela SPE | 0,00  | 0,00                       |
| Provisões de PPP                                       | 0,00  | 0,00                       |
| Outros Passivos  | 0,00  | 0,00                       |
| ATOS POTENCIAIS PASSIVOS                               | 0,00  | 0,00                       |
| Obrigações Contratuais                                 | 0,00  | 0,00                       |
| Riscos não Provisionados                               | 0,00  | 0,00                       |
| Garantias Concedidas                                   | 0,00  | 0,00                       |
| Outros Passivos Contingentes                           | 0,00  | 0,00                       |

Este documento é cópia do original, assinado digitalmente por NAVINIA SILVA OLIVEIRA (CPF \*\*\*522688\*\*) em 20/02/2026 às 16:10:27 (GMT-03:00).

Para conferir o original, acesse: <https://www.dioe.com.br/verificador/826a-8655-c763-411-80>



|  |   |
|--|---|
|  <p>Sistema de Informações Contábeis e Fiscais do Setor Público Brasileiro<br/>TESOURO NACIONAL</p> | <b>Relatório Resumido de Execução Orçamentária</b>            |
|  | <b>Prefeitura Municipal de Itupeva - SP (Poder Executivo)</b> |
|  | <b>Orçamentos Fiscal e da Seguridade Social</b>               |
|  | <b>CNPJ:</b>  |
|  | <b>Exercício: 2025</b>  |
| <b>Período de referência: 6º bimestre</b>  |   |

**RREO-Anexo 13 | Tabela 13.0 - Demonstrativo das Parcerias Público-Privadas | Do Ente Federado, exceto estatais não dependentes - Contratadas (I.1)**

| Despesas de PPP Do Ente Federado, exceto estatais não dependentes - Contratadas (I.1) | Despesas de PPP    |                         |          |          |          |          |          |          |          |          |          |
|---|--------------------|-------------------------|----------|----------|----------|----------|----------|----------|----------|----------|----------|
|   | EXERCÍCIO ANTERIOR | EXERCÍCIO CORRENTE (EC) | <EC + 1> | <EC + 2> | <EC + 3> | <EC + 4> | <EC + 5> | <EC + 6> | <EC + 7> | <EC + 8> | <EC + 9> |

**RREO-Anexo 13 | Tabela 13.0 - Demonstrativo das Parcerias Público-Privadas | Do Ente Federado, exceto estatais não dependentes - A Contratar (I.2)**

| Despesas de PPP Do Ente Federado, exceto estatais não dependentes - A contratar (I.2) | Despesas de PPP    |                         |          |          |          |          |          |          |          |          |          |
|---|--------------------|-------------------------|----------|----------|----------|----------|----------|----------|----------|----------|----------|
|   | EXERCÍCIO ANTERIOR | EXERCÍCIO CORRENTE (EC) | <EC + 1> | <EC + 2> | <EC + 3> | <EC + 4> | <EC + 5> | <EC + 6> | <EC + 7> | <EC + 8> | <EC + 9> |

**RREO-Anexo 13 | Tabela 13.0 - Demonstrativo das Parcerias Público-Privadas | Das Estatais Não-Dependentes (II.1)**

| Despesas de PPP das Estatais Não-dependentes - Contratadas (II.1) | Despesas de PPP    |                         |          |          |          |          |          |          |          |          |          |
|---|--------------------|-------------------------|----------|----------|----------|----------|----------|----------|----------|----------|----------|
|   | EXERCÍCIO ANTERIOR | EXERCÍCIO CORRENTE (EC) | <EC + 1> | <EC + 2> | <EC + 3> | <EC + 4> | <EC + 5> | <EC + 6> | <EC + 7> | <EC + 8> | <EC + 9> |


**RREO-Anexo 13 | Tabela 13.0 - Demonstrativo das Parcerias Público-Privadas | Das Estatais Não Dependentes - A contratar (II.2)**

| Despesas de PPP das Estatais Não-dependentes - A Contratar (II.2) | Despesas de PPP    |                         |          |          |          |          |          |          |          |          |          |
|---|--------------------|-------------------------|----------|----------|----------|----------|----------|----------|----------|----------|----------|
|   | EXERCÍCIO ANTERIOR | EXERCÍCIO CORRENTE (EC) | <EC + 1> | <EC + 2> | <EC + 3> | <EC + 4> | <EC + 5> | <EC + 6> | <EC + 7> | <EC + 8> | <EC + 9> |

**RREO-Anexo 13 | Tabela 13.0 - Demonstrativo das Parcerias Público-Privadas**

| Total das Despesas de PPP   | Despesas de PPP    |                         |                |                |                |                |                |                |                |                |                |
|---|--------------------|-------------------------|----------------|----------------|----------------|----------------|----------------|----------------|----------------|----------------|----------------|
|   | EXERCÍCIO ANTERIOR | EXERCÍCIO CORRENTE (EC) | <EC + 1>       | <EC + 2>       | <EC + 3>       | <EC + 4>       | <EC + 5>       | <EC + 6>       | <EC + 7>       | <EC + 8>       | <EC + 9>       |
| TOTAL DAS DESPESAS DE PPP DO ENTE FEDERADO (I) = (I.1 + I.2)                | -                  | -                       | -              | -              | -              | -              | -              | -              | -              | -              | -              |
| TOTAL DAS DESPESAS DE PPP DAS ESTATAIS NÃO-DEPENDENTES (II) = (II.1 + II.2) | 0,00               | 0,00                    | 0,00           | 0,00           | 0,00           | 0,00           | 0,00           | 0,00           | 0,00           | 0,00           | 0,00           |
| TOTAL DAS DESPESAS DE PPP (III) = (I + II)                                  | 0,00               | 0,00                    | 0,00           | 0,00           | 0,00           | 0,00           | 0,00           | 0,00           | 0,00           | 0,00           | 0,00           |
| RECEITA CORRENTE LÍQUIDA (RCL) (IV)   | 0,00               | 0,00                    | 0,00           | 0,00           | 0,00           | 0,00           | 0,00           | 0,00           | 0,00           | 0,00           | 0,00           |
| TOTAL DAS DESPESAS CONSIDERADAS PARA O LIMITE = (I)                         | 543.839.542,39     | 600.783.251,05          | 606.791.083,56 | 612.858.994,40 | 618.987.584,34 | 625.177.460,18 | 631.429.234,78 | 637.743.527,13 | 644.120.962,40 | 650.562.172,02 | 657.067.793,74 |
| TOTAL DAS DESPESAS CONSIDERADAS PARA O LIMITE / RCL (%) (V) = (I / IV)      | 0,00               | 0,00                    | 0,00           | 0,00           | 0,00           | 0,00           | 0,00           | 0,00           | 0,00           | 0,00           | 0,00           |



|   |   |
|---|---|
|  <p>Sistema de Informações Contábeis e Fiscais do Setor Público Brasileiro</p> <p>TESOURO NACIONAL</p> | <b>Relatório Resumido de Execução Orçamentária</b>            |
|   | <b>Prefeitura Municipal de Itupeva - SP (Poder Executivo)</b> |
|   | <b>Orçamentos Fiscal e da Seguridade Social</b>               |
|   | <b>CNPJ:</b>  |
|   | <b>Exercício: 2025</b>  |
|   | <b>Período de referência: 6º bimestre</b>                     |

**RREO-Anexo 13 | Tabela 13.0 - Demonstrativo das Parcerias Público-Privadas**

| Notas Explicativas | Valores    |
|--------------------|------------|
|                    | 31/12/2025 |
| Notas Explicativas | -          |
| Notas Explicativas | -          |

**RREO-Anexo 14 | Tabela 14.0 - Demonstrativo Simplificado do Relatório Resumido da Execução Orçamentária - Municípios e DF**

| Balanco Orçamentário  | Valores        |                |
|---|----------------|----------------|
|   | Até o Bimestre |                |
| <b>Balanco Orçamentário</b>   | -              |                |
| RECEITAS  |                | 0,00           |
| Previsão Inicial  |                | 621.519.357,00 |
| Previsão Atualizada   |                | 666.468.967,07 |
| Receitas Realizadas   |                | 673.414.848,69 |
| Déficit Orçamentário  |                | 0,00           |
| Saldos de Exercícios Anteriores (Utilizados para Créditos Adicionais) |                | 11.956.574,27  |
| DESPESAS  |                | 0,00           |
| Dotação Inicial   |                | 593.185.357,00 |
| Dotação Atualizada  |                | 657.643.795,35 |
| Despesas Empenhadas   |                | 579.807.094,14 |
| Despesas Liquidadas   |                | 559.941.881,75 |
| Despesas Pagas  |                | 534.485.993,40 |
| Superávit Orçamentário  |                | 113.472.966,94 |

**RREO-Anexo 14 | Tabela 14.0 - Demonstrativo Simplificado do Relatório Resumido da Execução Orçamentária - Municípios e DF**

| Despesas por Função/Subfunção        | Valores        |                |
|--------------------------------------|----------------|----------------|
|                                      | Até o Bimestre |                |
| <b>Despesas por Função/Subfunção</b> | -              |                |
| Despesas Empenhadas                  |                | 579.807.094,14 |
| Despesas Liquidadas                  |                | 559.941.881,75 |

**RREO-Anexo 14 | Tabela 14.0 - Demonstrativo Simplificado do Relatório Resumido da Execução Orçamentária - Municípios e DF**

| Receita Corrente Líquida - RCL  | Valores        |                |
|---|----------------|----------------|
|   | Até o Bimestre |                |
| <b>Receita Corrente Líquida - RCL</b>   | -              |                |
| Receita Corrente Líquida  |                | 600.783.251,05 |
| Receita Corrente Líquida Ajustada para Cálculo dos Limites de Endividamento       |                | 598.133.251,05 |
| Receita Corrente Líquida Ajustada para Cálculo dos Limites da Despesa com Pessoal |                | 596.210.864,10 |

**RREO-Anexo 14 | Tabela 14.0 - Demonstrativo Simplificado do Relatório Resumido da Execução Orçamentária - Municípios e DF**

| Receitas e Despesas do Regime Próprio de Previdência dos Servidores        | Valores        |               |
|--|----------------|---------------|
|  | Até o Bimestre |               |
| <b>Receitas e Despesas do Regime Próprio de Previdência dos Servidores</b> | -              |               |
| Fundo em Capitalização (PLANO PREVIDENCIÁRIO)                              |                | 0,00          |
| Receitas Previdenciárias Realizadas  |                | 36.192.452,81 |
| Despesas Previdenciárias Empenhadas  |                | 1.936.992,39  |
| Despesas Previdenciárias Liquidadas  |                | 1.936.992,39  |
| Despesas Previdenciárias Pagas   |                | 1.936.992,39  |
| Resultado Previdenciário   |                | 34.255.460,42 |
| Fundo em Repartição (PLANO FINANCEIRO)                                     |                | 0,00          |
| Receitas Previdenciárias Realizadas  |                | 18.115.800,15 |
| Despesas Previdenciárias Empenhadas  |                | 4.915.492,90  |
| Despesas Previdenciárias Liquidadas  |                | 4.915.492,90  |
| Despesas Previdenciárias Pagas   |                | 4.915.492,90  |
| Resultado Previdenciário   |                | 13.200.307,25 |

**RREO-Anexo 14 | Tabela 14.0 - Demonstrativo Simplificado do Relatório Resumido da Execução Orçamentária - Municípios e DF**


| Resultados Primário e Nominal                  | Verificação das Metas dos Resultados Nominal e Primário |                                      |                           |
|--|---|--------------------------------------|---------------------------|
|  | Meta Fixada no Anexo de Metas Fiscais da LDO (a)        | Resultado Apurado até o Bimestre (b) | % em Relação à Meta (b/a) |
| <b>Resultados Primário e Nominal</b>           | -   | -                                    | -                         |
| RESULTADO PRIMÁRIO (SEM RPPS) - Acima da Linha | 62.896.312,90   | 53.371.985,28                        | 84,86                     |
| RESULTADO NOMINAL (SEM RPPS) - Abaixo da Linha | -10.138.735,16  | 70.222.808,53                        | -692,62                   |

**RREO-Anexo 14 | Tabela 14.0 - Demonstrativo Simplificado do Relatório Resumido da Execução Orçamentária - Municípios e DF**

Este documento é cópia do original, assinado digitalmente por NAVINIA SILVA OLIVEIRA (CPF \*\*\*522688\*\*) em 20/02/2026 às 16:10:27 (GMT -03:00).

Para conferir o original, acesse: <https://www.dioe.com.br/verificador/826a-8655-c763-4111-80>



|   |   |
|---|---|
|  <p>Sistema de Informações Contábeis e Fiscais do Setor Público Brasileiro</p> <p>TESOURO NACIONAL</p> | <b>Relatório Resumido de Execução Orçamentária</b>            |
|   | <b>Prefeitura Municipal de Itupeva - SP (Poder Executivo)</b> |
|   | <b>Orçamentos Fiscal e da Seguridade Social</b>               |
|   | <b>CNPJ:</b>  |
|   | <b>Exercício: 2025</b>  |
|   | <b>Período de referência: 6º bimestre</b>                     |

| Restos a Pagar por Poder e Ministério Público        | Estágios dos Restos a Pagar |                             |                          |                      |
|--|-----------------------------|-----------------------------|--------------------------|----------------------|
|  | Inscrição                   | Cancelamento Até o Bimestre | Pagamento Até o Bimestre | Saldo a Pagar        |
| <b>Restos a Pagar por Poder e Ministério Público</b> | -                           | -                           | -                        | -                    |
| <b>RESTOS A PAGAR PROCESSADOS</b>                    | 77.438.239,96               | 505,79                      | 58.912.550,82            | 18.525.183,35        |
| Poder Executivo                                      | 77.438.239,96               | 505,79                      | 58.912.550,82            | 18.525.183,35        |
| Poder Legislativo                                    | 0,00                        | 0,00                        | 0,00                     | 0,00                 |
| Poder Judiciário                                     | 0,00                        | 0,00                        | 0,00                     | 0,00                 |
| Ministério Público                                   | 0,00                        | 0,00                        | 0,00                     | 0,00                 |
| Defensoria Pública                                   | 0,00                        | 0,00                        | 0,00                     | 0,00                 |
| <b>RESTOS A PAGAR NÃO PROCESSADOS</b>                | 17.534.264,06               | 1.700.669,62                | 14.484.550,85            | 1.349.043,59         |
| Poder Executivo                                      | 17.075.755,82               | 1.599.038,08                | 14.127.674,15            | 1.349.043,59         |
| Poder Legislativo                                    | 458.508,24                  | 101.631,54                  | 356.876,70               | 0,00                 |
| Poder Judiciário                                     | 0,00                        | 0,00                        | 0,00                     | 0,00                 |
| Ministério Público                                   | 0,00                        | 0,00                        | 0,00                     | 0,00                 |
| Defensoria Pública                                   | 0,00                        | 0,00                        | 0,00                     | 0,00                 |
| <b>TOTAL</b>   | <b>94.972.504,02</b>        | <b>1.701.175,41</b>         | <b>73.397.101,67</b>     | <b>19.874.226,94</b> |

RREO-Anexo 14 | Tabela 14.0 - Demonstrativo Simplificado do Relatório Resumido da Execução Orçamentária - Municípios e DF

| Despesas com Manutenção e Desenvolvimento do Ensino  | Apuração das Despesas com Ensino |                                 |                           |
|--|----------------------------------|---------------------------------|---------------------------|
|  | Valor Apurado Até o Bimestre     | Limites Constitucionais Anuais  |                           |
|  |                                  | % Mínimo a Aplicar no Exercício | % Aplicado Até o Bimestre |
| <b>Despesas com Manutenção e Desenvolvimento do Ensino</b>                                     | -                                | -                               | -                         |
| Mínimo Anual de <18% / 25%> das Receitas de Impostos na Manutenção e Desenvolvimento do Ensino | 145.048.713,77                   | 25,00                           | 27,70                     |
| Mínimo Anual de 70% do FUNDEB na Remuneração dos Profissionais da Educação Básica              | 49.310.836,60                    | 70,00                           | 88,39                     |
| Percentual da Complementação da União ao FUNDEB (VAAT) na Educação Infantil (Indicador IEI)    |                                  |                                 |                           |
| Mínimo de 15% da Complementação da União ao FUNDEB (VAAT) em Despesas de Capital               |                                  |                                 |                           |

RREO-Anexo 14 | Tabela 14.0 - Demonstrativo Simplificado do Relatório Resumido da Execução Orçamentária - Municípios e DF

| Receitas de Operações de Crédito e Despesas de Capital        | Apuração das Receitas de Operações de Crédito e Despesas de Capital |                     |
|---|---|---------------------|
|   | Valor Apurado no Exercício  | Saldo Não Realizado |
| <b>Receitas de Operações de Crédito e Despesas de Capital</b> | -   | -                   |
| Receitas de Operações de Crédito                              | 2.184.516,96  | 22.838.483,04       |
| Despesa de Capital Líquida                                    | 60.294.191,81   | 15.472.808,17       |

RREO-Anexo 14 | Tabela 14.0 - Demonstrativo Simplificado do Relatório Resumido da Execução Orçamentária - Municípios e DF

| Projeção Atuarial dos Regimes de Previdência        | Exercício de Apuração |               |               |               |
|---|-----------------------|---------------|---------------|---------------|
|   | Exercício             | 10º Exercício | 20º Exercício | 35º Exercício |
| <b>Projeção Atuarial dos Regimes de Previdência</b> | -                     | -             | -             | -             |
| Fundo em Capitalização (Plano Previdenciário)       |                       |               |               |               |
| Receitas Previdenciárias                            |                       |               |               |               |
| Despesas Previdenciárias                            |                       |               |               |               |
| Resultado Previdenciário                            | 0,00                  | 0,00          | 0,00          | 0,00          |
| Fundo em Repartição (Plano Financeiro)              |                       |               |               |               |
| Receitas Previdenciárias                            |                       |               |               |               |
| Despesas Previdenciárias                            |                       |               |               |               |
| Resultado Previdenciário                            | 0,00                  | 0,00          | 0,00          | 0,00          |

RREO-Anexo 14 | Tabela 14.0 - Demonstrativo Simplificado do Relatório Resumido da Execução Orçamentária - Municípios e DF

| Receita da Alienação de Ativos e Aplicação dos Recursos        | Apuração da Receita da Alienação de Ativos e Aplicação dos Recursos |                  |
|--|---|------------------|
|  | Valor Apurado no Exercício  | Saldo a Realizar |
| <b>Receita da Alienação de Ativos e Aplicação dos Recursos</b> | -   | -                |
| Receitas da Alienação de Ativos                                |   | 0,00             |
| Aplicação dos Recursos da Alienação de Ativos                  |   | 0,00             |


RREO-Anexo 14 | Tabela 14.0 - Demonstrativo Simplificado do Relatório Resumido da Execução Orçamentária - Municípios e DF

| Despesas com Ações e Serviços Públicos de Saúde                                     | Apuração das Despesas com Saúde |                                 |                           |
|---|---------------------------------|---------------------------------|---------------------------|
|   | Valor Apurado Até o Bimestre    | Limites Constitucionais Anuais  |                           |
|   |                                 | % Mínimo a Aplicar no Exercício | % Aplicado Até o Bimestre |
| <b>Despesas com Ações e Serviços Públicos de Saúde</b>                              | -                               | -                               | -                         |
| Despesas com Ações e Serviços Públicos de Saúde Executadas com Recursos de Impostos | 121.993.782,73                  | 15,00                           | 23,72                     |

RREO-Anexo 14 | Tabela 14.0 - Demonstrativo Simplificado do Relatório Resumido da Execução Orçamentária - Municípios e DF

| Despesas de Caráter Continuado Derivadas de PPP        | Valor Realizado no Período          |   |
|--|-------------------------------------|---|
|  | Valor Apurado no Exercício Corrente |   |
| <b>Despesas de Caráter Continuado Derivadas de PPP</b> | -                                   | - |



|   |   |
|---|---|
|  <p>Sistema de Informações Contábeis e Fiscais do Setor Público Brasileiro</p> <p>TESOURO NACIONAL</p> | <b>Relatório Resumido de Execução Orçamentária</b>            |
|   | <b>Prefeitura Municipal de Itupeva - SP (Poder Executivo)</b> |
|   | <b>Orçamentos Fiscal e da Seguridade Social</b>               |
|   | <b>CNPJ:</b>  |
|   | <b>Exercício: 2025</b>  |
|   | <b>Período de referência: 6º bimestre</b>                     |

| Despesas de Caráter Continuado Derivadas de PPP         | Valor Realizado no Período          |
|---|-------------------------------------|
|   | Valor Apurado no Exercício Corrente |
| Total das Despesas Consideradas para o Limite / RCL (%) |                                     |

**RREO-Anexo 14 | Tabela 14.0 - Demonstrativo Simplificado do Relatório Resumido da Execução Orçamentária - Municípios e DF**

| Notas Explicativas | Valores    |
|--------------------|------------|
| Notas Explicativas | 31/12/2025 |
| Notas Explicativas | -          |

Este documento é cópia do original, assinado digitalmente por NAVINIA SILVA OLIVEIRA (CPF \*\*\*522688\*\*) em 20/02/2026 às 16:10:27 (GMT -03:00).

Para conferir o original, acesse: <https://www.dioe.com.br/verificador/826a-8655-c763-411-80>



## Lista de Assinaturas

|  |
|--|
| <b>Assinatura: 1</b>   |
| Digitally signed by KELLY CRISTINA SOARES:28577661814<br>Date: 2026.02.19 16:12:06 BRT<br>Reason: Perfil: Responsável pelo Controle Interno<br>Location: Instituição: Prefeitura Municipal de Itupeva - SP |
| <b>Assinatura: 2</b>   |
| Digitally signed by ROGERIO CAVALIN:31535322810<br>Date: 2026.02.20 10:33:15 GMT-03:00<br>Reason: Perfil: Titular do Poder Executivo<br>Location: Instituição: Prefeitura Municipal de Itupeva - SP        |
| <b>Assinatura: 3</b>   |
|  |
| <b>Assinatura: 4</b>   |
|  |
| <b>Assinatura: 5</b>   |
|  |

As assinaturas digitais podem ser verificadas no arquivo PDF.



# VERSÃO PARA IMPRESSÃO



Código Verificador: 826a-8655-c763-41f1-80

Este documento é representação para impressão e cópia do original eletrônico do Diário Oficial do Município de Itupeva (SP), Edição nº 2202, ano VIII, veiculado em 20 de fevereiro de 2026.



O documento original foi assinado digitalmente por NAVINIA SILVA OLIVEIRA (CPF \*\*\*522688\*\*) em 20/02/2026 às 16:10:27 (GMT -03:00).

Certificado digital ICP-Brasil emitido por AC PRODESP RFB v1 | Secretaria da Receita Federal do Brasil - RFB, do tipo A3.

**Para conferir o original, acesse:**

<https://www.dioe.com.br/verificador/826a-8655-c763-41f1-80>