



# DIÁRIO OFICIAL

## MUNICÍPIO DE ZACARIAS

Conforme Lei Municipal nº 1.496, de 10 de setembro de 2018

[www.zacarias.sp.gov.br](http://www.zacarias.sp.gov.br) | [www.imprensaoficialmunicipal.com.br/zacarias](http://www.imprensaoficialmunicipal.com.br/zacarias)

Sexta-feira, 30 de janeiro de 2026

Ano IX | Edição nº 1320

Página 1 de 74

### SUMÁRIO

<b>Poder Executivo</b> .....	2
<b>Atos Oficiais</b> .....	2
Decretos .....	2
<b>Concursos Públicos/Processos Seletivos</b> .....	2
Convocação .....	2
<b>Licitações e Contratos</b> .....	2
Extrato .....	2
<b>Contas Públicas e Instrumentos de Gestão Fiscal</b> .....	4
Relatório Resumido da Execução Orçamentária .....	4
Relatório de Gestão Fiscal .....	50
<b>Poder Legislativo</b> .....	71
<b>Contas Públicas e Instrumentos de Gestão Fiscal</b> .....	71
Outros atos .....	71
<b>Licitações e Contratos</b> .....	74
Extrato .....	74

### EXPEDIENTE

O Diário Oficial do Município de Zacarias, veiculado exclusivamente na forma eletrônica, é uma publicação das entidades da Administração Direta e Indireta deste Município, sendo referidas entidades inteiramente responsáveis pelo conteúdo aqui publicado.

### ACERVO

As edições do Diário Oficial Eletrônico de Zacarias poderão ser consultadas através da internet, por meio do seguinte endereço eletrônico: [www.zacarias.sp.gov.br](http://www.zacarias.sp.gov.br)  
Para pesquisa por qualquer termo e utilização de filtros, acesse [www.imprensaoficialmunicipal.com.br/zacarias](http://www.imprensaoficialmunicipal.com.br/zacarias)  
As consultas e pesquisas são de acesso gratuito e independente de qualquer cadastro.

### ENTIDADES

#### Prefeitura Municipal de Zacarias

CNPJ 65.708.760/0001-01  
Rua Castro Alves, 637  
Telefone: (18) 3694-8900  
Site: [www.zacarias.sp.gov.br](http://www.zacarias.sp.gov.br)  
Diário: [www.imprensaoficialmunicipal.com.br/zacarias](http://www.imprensaoficialmunicipal.com.br/zacarias)

#### Câmara Municipal de Zacarias

CNPJ 65.709.008/0001-77  
Avenida Doze de Março, 1000  
Telefone: (18) 3694-1054  
Site: [www.zacarias.sp.leg.br](http://www.zacarias.sp.leg.br)

#### Instituto de Previdência Municipal de Zacarias

CNPJ 04.294.935/0001-89  
Avenida Doze de Março, 1019  
Telefone: (18) 3694-1163  
Site: [www.ipremzacarias.sp.gov.br](http://www.ipremzacarias.sp.gov.br)



Diário Oficial Assinado Eletronicamente com Certificado Padrão ICPBrasil, em conformidade com a MP nº 2.200-2, de 2001

O Município de Zacarias garante a autenticidade deste documento, desde que visualizado através do site [www.zacarias.sp.gov.br](http://www.zacarias.sp.gov.br)

Compilado e também disponível em [www.imprensaoficialmunicipal.com.br/zacarias](http://www.imprensaoficialmunicipal.com.br/zacarias)



# DIÁRIO OFICIAL

## MUNICÍPIO DE ZACARIAS

Conforme Lei Municipal nº 1.496, de 10 de setembro de 2018

Sexta-feira, 30 de janeiro de 2026

Ano IX | Edição nº 1320

Página 2 de 74

### PODER EXECUTIVO

Atos Oficiais

Decretos

#### DECRETO Nº 013, DE 29 DE JANEIRO DE 2026.

**EMENTA:** Dispõe sobre reenquadramento de adicional por tempo de serviço e demais mecanismos equivalentes ao quadro de pessoal nos termos do disposto na Lei Complementar Federal 226/2026.

**HEDER JEAN BRUNO DE OLIVEIRA**, Prefeito Municipal de Zacarias, Estado de São Paulo, no uso de suas atribuições legais:

**CONSIDERANDO** que a Lei Complementar Federal nº 226/2026, revogou o inciso IX do art. 8º da Lei Complementar Federal nº 173/2020, reestabelecendo o direito a contagem de tempo de serviços para fins de concessão de anuênio, triênio, quinquênio, sexta-parte, licença-prêmio e demais mecanismos equivalentes, no período compreendido entre 28 de maio de 2020 e 31 de dezembro de 2021, suspenso aos entes federativos que decretaram estado de calamidade pública decorrente da pandemia da Covid-19”;

**CONSIDERANDO** que o Município de Zacarias, decretou estado de calamidade pública decorrente da pandemia da Covid-19, através do Decreto nº 026/2020;

**CONSIDERANDO** que conforme cálculos efetuados pelos Setores de Pessoal e Contabilidade da Municipalidade, o impacto orçamentário e financeiro atende aos princípios legais dispostos na Lei Complementar Federal nº 226/2026

#### DECRETO:

**ARTIGO 1º** - Fica concedido a todos servidores públicos municipais constantes da memória de cálculos de que se trata os valores que compuseram o impacto orçamentário e financeiro supracitado, a partir de 1º de janeiro de 2026, o reenquadramento de suas vantagens pessoais por tempo de serviço, atendendo assim na íntegra o artigo 3º da Lei Complementar Federal nº 226/2026.

**ARTIGO 2º** - O pagamento dos valores retroativos deverá ser objeto de propositura junto ao Executivo local, na forma do disposto no caput do artigo 8º-A da Lei Complementar Federal nº 173/2020, com redação dada pela Lei Complementar Federal nº 226/2026, após conclusão do levantamento e estudos em elaboração pelos Setores de Pessoal e Contabilidade desta Municipalidade.

**ARTIGO 3º** - Este Decreto entra em vigor na data de sua publicação, revogadas as disposições em contrário. Município de Zacarias, 29 de janeiro de 2026.

**HEDER JEAN BRUNO DE OLIVEIRA**  
Prefeito Municipal

**JACKELINE DA SILVA DE MENDONÇA BONFIM**  
Responsável pelo Expediente

### Concursos Públicos/Processos Seletivos

#### Convocação

#### EDITAL DE CONVOCAÇÃO

##### Processo Seletivo nº 001/2025

**HEDER JEAN BRUNO DE OLIVEIRA**, Prefeito Municipal de Zacarias **FAZ SABER** e torna público, a convocação do interessado abaixo relacionado de acordo com a classificação final do referido Processo Seletivo nº 001/2025.

#### Professor de Educação Básica I

Posição	Nº INSC	CANDIDATO
1	86898	EMERSON LUIZ RIBEIRO BAIÃO COSTA
2	86378	AMABILE GABRIELE DA SILVA CARNEIRO

#### Professor de Apoio

Posição	Nº INSC	CANDIDATO
1	86434	VALNEIA DO CARMO DE ANDRADE YABUSHITA
2	86420	ADRIANA CRISTINA DE OLIVEIRA
3	86564	FABIANO BERNARDO DA SILVA
4	87550	VERA LUCIA PRATES DA SILVA
5	86520	ELAINE CRISTINA PAMPOLIM GOULART
6	86409	DAIANE CAROLINE SANTOS DA COSTA
7	86669	FERNANDA DE FÁTIMA PAMPOLIN CARVALHO

#### Professor de Educação Básica II - Inglês

Posição	Nº INSC	CANDIDATO
1	86492	CLEUZA MARIA ARAUJO

#### Professor de Educação Infantil

Posição	Nº INSC	CANDIDATO
1	87245	BEATRIZ CRISTINA PENTEADO
2	87602	EDILAINE DE JESUS PEREIRA GALDIOLLI

Para efeito de admissão fica o candidato convocado sujeito à aprovação em exame médico, a ser efetuado por profissional indicado pela Prefeitura Municipal e também apresentação dos documentos que lhe forem solicitados no prazo de cinco dias a contar da data desta publicação.

Zacarias-SP, 29 de janeiro de 2026

**HEDER JEAN BRUNO DE OLIVEIRA**  
Prefeito Municipal

### Licitações e Contratos

#### Extrato

#### EXTRATO DE TERMO ADITIVO AO TERMO DE COLABORAÇÃO Nº01/2021 ORDEM PROCESSUAL Nº025/2021

OBJETO: Serviço de atendimento às crianças, adolescentes e adultos na área de Educação Especial.

ENTIDADE: **APAE - ASSOCIAÇÃO DE PAIS E AMIGOS DOS EXCEPCIONAIS DE JOSÉ BONIFÁCIO.**

Valor do contrato: **R\$85.199,76(oitenta e cinco mil cento e noventa e nove reais e setenta e seis**



# DIÁRIO OFICIAL

## MUNICÍPIO DE ZACARIAS

Conforme Lei Municipal nº 1.496, de 10 de setembro de 2018

Sexta-feira, 30 de janeiro de 2026

Ano IX | Edição nº 1320

Página 3 de 74

centavos).

Início da vigência: 01/01/2026.

Fim da vigência: 31/12/2026.

Zacarias-SP, 30 de dezembro de 2025.

Heder Jean Bruno de Oliveira

Prefeito Municipal

### EXTRATO DE TERMO ADITIVO AO TERMO DE COLABORAÇÃO Nº 02/2025 ORDEM PROCESSUAL Nº 026/2025

OBJETO: Serviço de atendimento hospitalar da média complexidade com ênfase para atendimento de urgência e emergência, 24 horas, com disponibilidade de quadro de funcionários e profissionais que atendam a demanda, com recursos materiais permanentes e de consumo adequados as necessidades dos usuários.

ENTIDADE: **SANTA CASA DE MISERICORDIA SÃO FRANCISCO.**

Valor do contrato: **R\$ R\$251.004,00 (duzentos e cinquenta e um mil reais e quatro centavos).**

Início da vigência: 01/01/2026.

Fim da vigência: 31/12/2026.

Zacarias-SP, 30 de dezembro de 2025.

Heder Jean Bruno de Oliveira

Prefeito Municipal

### EXTRATO DE TERMO ADITIVO AO TERMO DE COLABORAÇÃO Nº 004/2025 ORDEM PROCESSUAL Nº 051/2025

OBJETO: Execução do Projeto Escolinha de Vôlei Futuro/Zacarias para atendimento de crianças e adolescentes, com disponibilidade de profissionais que atendam a demanda.

ENTIDADE: **ESPORTE CLUBE FUTURO .**

Valor do contrato: **R\$55.200,00 (cinquenta e cinco mil e duzentos reais).**

Início da vigência: 01/01/2026.

Fim da vigência: 31/12/2026.

Zacarias-SP, 30 de dezembro de 2025.

Heder Jean Bruno de Oliveira

Prefeito Municipal

### EXTRATO DE TERMO ADITIVO AO TERMO DE COLABORAÇÃO Nº 03/2025 ORDEM PROCESSUAL Nº 027/2025

OBJETO: serviço de acolhimento institucional de idosos, com disponibilidade de quadro de funcionários e profissionais que atendam a demanda, com recursos materiais permanentes e de consumo adequados as necessidades dos acolhidos.

ENTIDADE: **LAR DOS VELHOS SÃO CAMILO DE LELES.**

Valor do contrato: **R\$ 25.502,40 (vinte e cinco mil quinhentos e dois reais e quarenta centavos).**

Início da vigência: 01/01/2026.

Fim da vigência: 31/12/2026.

Zacarias-SP, 30 de dezembro de 2025.

Heder Jean Bruno de Oliveira

Prefeito Municipal

### EXTRATO

CONTRATO Nº 008/2026

ORDEM PROCESSUAL Nº 007/2026

INEXIGIBILIDADE Nº 002/2026

OBJETO: **CONTRATAÇÃO DA EMPRESA ADMINISTRA VET PRESTAÇÃO DE SERVIÇOS EM RODEIOS E EVENTOS LTDA, PARA EXECUÇÃO DA ETAPA OFICIAL DO CAMPEONATO NACIONAL ACR SUPER STARS 2026, A SER REALIZADA DURANTE O EVENTO ZACARIAS RODEIO SHOW, NO PERÍODO DE 12 A 14 DE MARÇO DE 2026, INCLUINDO A DISPONIBILIZAÇÃO DE BOIADAS, PROFISSIONAIS TÉCNICOS, COORDENAÇÃO ESPORTIVA, JULGADORES, EQUIPE DE ARENA, SEGURO, PREMIAÇÃO, LOGÍSTICA, ALIMENTAÇÃO, HOSPEDAGEM E DEMAIS SERVIÇOS NECESSÁRIOS À PLENA REALIZAÇÃO DO RODEIO.**

CONTRATADA: ADMINISTRA VET PRESTAÇÃO DE SERVIÇOS EM RODEIOS E EVENTOS LTDA, CNPJ: 09.111.057/0001-32

VALOR DO CONTRATO: **R\$ R\$279.286,00 (duzentos e setenta e nove mil duzentos e oitenta e seis reais)**

INÍCIO DA VIGÊNCIA: 28/01/2026

FIM DA VIGÊNCIA: 28/01/2026

ZACARIAS-SP, 28 de janeiro de 2026.

HEDER JEAN BRUNO DE OLIVEIRA

PREFEITO MUNICIPAL



# DIÁRIO OFICIAL

## MUNICÍPIO DE ZACARIAS

Conforme Lei Municipal nº 1.496, de 10 de setembro de 2018

Sexta-feira, 30 de janeiro de 2026

Ano IX | Edição nº 1320

Página 4 de 74

### Contas Públicas e Instrumentos de Gestão Fiscal

### Relatório Resumido da Execução Orçamentária

#### Município de Zacarias

#### RELATÓRIO RESUMIDO DA EXECUÇÃO ORÇAMENTÁRIA

#### DEMONSTRATIVO DAS RECEITAS E DESPESAS COM MANUTENÇÃO E DESENVOLVIMENTO DO ENSINO - MDE - MUNICÍPIOS

#### ORÇAMENTO FISCAL E DA SEGURIDADE SOCIAL

PERÍODO: Janeiro a Dezembro 2025/BIMESTRE Novembro - Dezembro

Página 1 de 5

R\$ 1

RREO – Anexo 8 (LDB, Art. 72)

RECEITAS RESULTANTES DE IMPOSTOS (Art. 212 e 212-A da Constituição Federal)			
RECEITA RESULTANTE DE IMPOSTOS	PREVISÃO ATUALIZADA (a)	RECEITAS REALIZADAS JAN A DEZ	
1- RECEITA DE IMPOSTOS	3.739.000,00	4.627.548,51	
1.1- Receita Resultante do Imposto sobre a Propriedade Predial e Territorial Urbana – IPTU	863.000,00	851.299,04	
1.2- Receita Resultante do Imposto sobre Transmissão Inter Vivos – ITBI	601.000,00	1.608.234,68	
1.3- Receita Resultante do Imposto sobre Serviços de Qualquer Natureza – ISS	910.000,00	646.141,73	
1.4- Receita Resultante do Imposto de Renda Retido na Fonte – IRRF	1.365.000,00	1.521.873,06	
2- RECEITA DE TRANSFERÊNCIAS CONSTITUCIONAIS E LEGAIS	34.705.000,00	34.830.933,37	
2.1- Cota-Parte FPM	19.150.000,00	19.441.342,29	
2.1.1- Parcela referente à CF, art. 159, I, alínea B	17.150.000,00	17.307.624,63	
2.1.2- Parcela referente à CF, art. 159, I, alínea D e E	2.000.000,00	2.133.717,66	
2.2- Cota-Parte ICMS	14.053.000,00	13.777.212,18	
2.3- Cota-Parte IPI-Exportação	64.000,00	99.403,93	
2.4- Cota-Parte ITR	600.000,00	672.612,60	
2.5- Cota-Parte IPVA	838.000,00	840.362,37	
2.6- Cota-Parte IOF-Ouro	0,00	0,00	
2.7- Outras Transferências ou Compensações Financeiras Provenientes de Impostos e Transferências Constitucionais	0,00	0,00	
3- TOTAL DA RECEITA RESULTANTE DE IMPOSTOS (1 + 2)	38.444.000,00	39.458.481,88	
4- TOTAL DESTINADO AO FUNDEB - 20% DE ((2.1.1) + (2.2) + (2.3) + (2.4) + (2.5) + (2.7))1	6.541.000,00	6.539.442,49	
5- VALOR MÍNIMO A SER APLICADO ALÉM DO VALOR DESTINADO AO FUNDEB - 5% DE ((2.1.1) + (2.2) + (2.3) + (2.4) + (2.5) + (2.7)) + 25% DE ((1.1) + (1.2) + (1.3) + (1.4) + (2.1.2) + (2.6))	3.070.000,00	3.325.177,33	

FUNDEB			
RECEITAS DO FUNDEB RECEBIDAS NO EXERCÍCIO	PREVISÃO ATUALIZADA (a)	RECEITAS REALIZADAS JAN A DEZ	
6- TOTAL DAS RECEITAS DO FUNDEB RECEBIDAS	2.216.000,00	2.116.707,89	
6.1- FUNDEB - Impostos e Transferências de Impostos	2.216.000,00	2.073.530,78	
6.1.1- Principal	2.200.000,00	2.062.183,68	
6.1.2- Rendimentos de Aplicação Financeira	16.000,00	11.347,10	
6.1.3- Ressarcimento de recursos do Fundeb	0,00	0,00	
6.2- FUNDEB - Complementação da União - VAAF	0,00	43.177,11	
6.2.1- Principal	0,00	43.177,11	
6.2.2- Rendimentos de Aplicação Financeira	0,00	0,00	
6.2.3- Ressarcimento de recursos do Fundeb	0,00	0,00	
6.3- FUNDEB - Complementação da União - VAAT	0,00	0,00	
6.3.1- Principal	0,00	0,00	
6.3.2- Rendimentos de Aplicação Financeira	0,00	0,00	
6.3.3- Ressarcimento de recursos do Fundeb	0,00	0,00	
6.4- FUNDEB - Complementação da União - VAAR	0,00	0,00	
6.4.1- Principal	0,00	0,00	
6.4.2- Rendimentos de Aplicação Financeira	0,00	0,00	
6.4.3- Ressarcimento de recursos do Fundeb	0,00	0,00	
7- RESULTADO LÍQUIDO DAS TRANSFERÊNCIAS DO FUNDEB (6.1.1 - 4)	-4.341.000,00	-4.477.258,81	



# DIÁRIO OFICIAL

## MUNICÍPIO DE ZACARIAS

Conforme Lei Municipal nº 1.496, de 10 de setembro de 2018

Sexta-feira, 30 de janeiro de 2026

Ano IX | Edição nº 1320

Página 5 de 74

**Município de Zacarias**  
**RELATÓRIO RESUMIDO DA EXECUÇÃO ORÇAMENTÁRIA**  
**DEMONSTRATIVO DAS RECEITAS E DESPESAS COM MANUTENÇÃO E DESENVOLVIMENTO DO ENSINO - MDE - MUNICÍPIOS**  
**ORÇAMENTO FISCAL E DA SEGURIDADE SOCIAL**  
**PERÍODO: Janeiro a Dezembro 2025/BIMESTRE Novembro - Dezembro**

Página 2 de 5

RS 1

RREO – Anexo 8 (LDB, Art. 72)

RECURSOS RECEBIDOS EM EXERCÍCIOS ANTERIORES E NÃO UTILIZADOS (SUPERÁVIT)	VALOR
8- TOTAL DOS RECURSOS DE SUPERÁVIT	16.217,37
8.1- SUPERÁVIT DO EXERCÍCIO IMEDIATAMENTE ANTERIOR	16.217,37
8.2- SUPERÁVIT RESIDUAL DE OUTROS EXERCÍCIOS	0,00
9- TOTAL DOS RECURSOS DO FUNDEB DISPONÍVEIS PARA UTILIZAÇÃO (6 + 8)	2.132.925,26

DESPESAS COM RECURSOS DO FUNDEB	DOTAÇÃO ATUALIZADA (c)	DESPESAS EMPENHADAS JAN A DEZ (d)	DESPESAS LIQUIDADAS JAN A DEZ (e)	DESPESAS PAGAS JAN A DEZ (f)	INSCRITAS EM RESTOS A PAGAR NÃO PROCESSADOS (g)
10- TOTAL DAS DESPESAS COM RECURSOS DO FUNDEB	2.246.719,44	2.075.289,28	2.075.289,28	2.075.289,28	0,00
10.1- PROFISSIONAIS DA EDUCAÇÃO BÁSICA	2.210.719,44	2.051.776,86	2.051.776,86	2.051.776,86	0,00
10.1.1- Educação Infantil	928.000,00	833.190,70	833.190,70	833.190,70	0,00
10.1.2- Ensino Fundamental	1.282.719,44	1.218.586,16	1.218.586,16	1.218.586,16	0,00
10.1.3- Educação de Jovens e Adultos	0,00	0,00	0,00	0,00	0,00
10.1.4- Educação Especial	0,00	0,00	0,00	0,00	0,00
10.1.5- Administração Geral	0,00	0,00	0,00	0,00	0,00
10.2- OUTRAS DESPESAS	36.000,00	23.512,42	23.512,42	23.512,42	0,00
10.2.1- Educação Infantil	25.000,00	16.094,19	16.094,19	16.094,19	0,00
10.2.2- Ensino Fundamental	11.000,00	7.418,23	7.418,23	7.418,23	0,00
10.2.3- Educação de Jovens e Adultos	0,00	0,00	0,00	0,00	0,00
10.2.4- Educação Especial	0,00	0,00	0,00	0,00	0,00
10.2.5- Administração Geral	0,00	0,00	0,00	0,00	0,00
10.2.6- Transporte (Escolar)	0,00	0,00	0,00	0,00	0,00
10.2.7- Outras	0,00	0,00	0,00	0,00	0,00

INDICADORES DO FUNDEB							
DESPESAS CUSTEADAS COM RECEITAS DO FUNDEB RECEBIDAS NO EXERCÍCIO	DESPESAS EMPENHADAS JAN A DEZ (d)	DESPESAS LIQUIDADAS JAN A DEZ (e)	DESPESAS PAGAS JAN A DEZ (f)	INSCRITAS EM RESTOS A PAGAR NÃO PROCESSADOS (g)	INSCRITAS EM RESTOS A PAGAR NÃO PROC. (sem disponibilidade de caixa) (h)	DESPESAS LIQUIDADAS/EMPENHADAS EM VALOR SUP. AO TOTAL DAS RECEITAS RECEB. NO EXERCÍCIO (i)	
11- TOTAL DAS DESPESAS CUSTEADAS COM RECURSOS DO FUNDEB RECEBIDAS NO EXERCÍCIO	2.058.569,84	2.058.569,84	2.058.569,84	0,00	0,00	0,00	
11.1- Total das Despesas custeadas com FUNDEB - Impostos e Transferências de Impostos	2.058.569,84	2.058.569,84	2.058.569,84	0,00	0,00	0,00	
11.2- Total das Despesas custeadas com FUNDEB - Complementação da União - VAAF	0,00	0,00	0,00	0,00	0,00	0,00	
11.3- Total das Despesas custeadas com FUNDEB - Complementação da União - VAAT	0,00	0,00	0,00	0,00	0,00	0,00	
11.4- Total das Despesas custeadas com FUNDEB - Complementação da União - VAAR	0,00	0,00	0,00	0,00	0,00	0,00	
12- TOTAL DAS DESPESAS DO FUNDEB COM PROFISSIONAIS DA EDUCAÇÃO BÁSICA	2.035.057,42	2.035.057,42	2.035.057,42	0,00	0,00	0,00	
13- TOTAL DAS DESPESAS CUSTEADAS COM FUNDEB - COMPLEMENTAÇÃO DA UNIÃO - VAAT APLICADAS NA EDUCAÇÃO INFANTIL	0,00	0,00	0,00	0,00	0,00	0,00	
14- TOTAL DAS DESPESAS CUSTEADAS COM FUNDEB - COMPLEMENTAÇÃO DA UNIÃO - VAAT APLICADAS EM DESPESA DE CAPITAL	0,00	0,00	0,00	0,00	0,00	0,00	

INDICADORES - Art. 212-A, inciso XI e § 3º - Constituição Federal <sup>2</sup>	VALOR EXIGIDO (j)	VALOR APLICADO (k)	VALOR CONSIDERADO APÓS DEDUÇÕES (l)	% APLICADO <sup>10</sup> (m)
15- Mínimo de 70% do FUNDEB na Remuneração dos Profissionais da Educação Básica	1.481.695,52	2.035.057,42	2.035.057,42	96,14
16- Percentual da Complementação da União ao FUNDEB - VAAT na Educação Infantil (INDICADOR IEI)	0,00	0,00	0,00	0,00
17- Mínimo de 15% da Complementação da União ao FUNDEB - VAAT em Despesa de Capital	0,00	0,00	0,00	0,00

INDICADOR - Art.25, § 3º - Lei nº 14.113, de 2020 - (Máx. de 10% de Superávit) <sup>3</sup>	VALOR MÁX. PERMITIDO (n)	VALOR NÃO APLICADO (o)	VALOR NÃO APLICADO APÓS AJUSTE (p)	VALOR NÃO APLICADO EXCED. AO MÁX. PERMIT.(q)	% NÃO APLICADO (r)
18- Total da Receita Recebida e não Aplicada no Exercício	211.670,79	58.138,05	58.138,05	0,00	2,75



# DIÁRIO OFICIAL

## MUNICÍPIO DE ZACARIAS

Conforme Lei Municipal nº 1.496, de 10 de setembro de 2018

Sexta-feira, 30 de janeiro de 2026

Ano IX | Edição nº 1320

Página 6 de 74

**Município de Zacarias**  
**RELATÓRIO RESUMIDO DA EXECUÇÃO ORÇAMENTÁRIA**  
**DEMONSTRATIVO DAS RECEITAS E DESPESAS COM MANUTENÇÃO E DESENVOLVIMENTO DO ENSINO - MDE - MUNICÍPIOS**  
**ORÇAMENTO FISCAL E DA SEGURIDADE SOCIAL**  
**PERÍODO: Janeiro a Dezembro 2025/BIMESTRE Novembro - Dezembro**

Página 3 de 5

RS 1

RREO – Anexo 8 (LDB, Art. 72)

INDICADOR - Art.25, § 3º - Lei nº 14.113, de 2020 (Aplicação do Superávit de Exercício Anterior)3	Valor de Superávit Permitido no Exercício Anterior (s)	Valor não Aplicado No Exercício Anterior (t)	Valor de Superávit Aplicado até o 1º Quadrimestre (u)	Valor Aplicado Após o 1º Quadrimestre (v)	Valor Total de Sup. Não Aplicado Até o Final do Exercício (w)	Valor de Superávit Permitido no Ex. Ant. não Aplicado no Exercício Atual (x)
19- Total das Despesas Custeadas com Superávit do FUNDEB	0,00	0,00	16.719,44	0,00	-16.719,44	0,00
19.1- Total das Despesas custeadas com FUNDEB - Impostos e Transferências de Impostos	0,00	0,00	16.719,44	0,00	-16.719,44	0,00
19.2- Total das Despesas custeadas com FUNDEB - Complementação da União (VAAF + VAAT + VAAR)	0,00	0,00	0,00	0,00	0,00	0,00

DESPESAS COM MANUTENÇÃO E DESENVOLVIMENTO DO ENSINO – MDE - CUSTEADAS COM RECEITA DE IMPOSTOS (EXCETO FUNDEB)					
DESPESAS COM AÇÕES TÍPICAS DE MDE - RECEITAS DE IMPOSTOS EXCETO FUNDEB (Por Subfunção)	DOTAÇÃO ATUALIZADA (c)	DESPESAS EMPENHADAS JAN A DEZ (d)	DESPESAS LIQUIDADAS JAN A DEZ (e)	DESPESAS PAGAS JAN A DEZ (f)	INSCRITAS EM RESTOS A PAGAR NÃO PROCESSADOS (g)
20- TOTAL DAS DESPESAS COM AÇÕES TÍPICAS DE MDE CUSTEADAS COM RECEITAS DE IMPOSTOS	5.260.600,00	4.452.258,11	4.365.731,03	4.348.771,41	86.527,08
20.1- Educação Infantil	2.294.000,00	1.765.484,10	1.707.236,33	1.698.709,25	58.247,77
20.2- Ensino Fundamental	2.966.600,00	2.686.774,01	2.658.494,70	2.650.062,16	28.279,31
20.3- Educação de Jovens e Adultos	0,00	0,00	0,00	0,00	0,00
20.4- Educação Especial	0,00	0,00	0,00	0,00	0,00
20.5- Administração Geral	0,00	0,00	0,00	0,00	0,00
20.6- Transporte (Escolar)	0,00	0,00	0,00	0,00	0,00
20.7- Outras	0,00	0,00	0,00	0,00	0,00

DESPESAS COM MANUTENÇÃO E DESENVOLVIMENTO DO ENSINO – MDE - CUSTEADAS COM RECEITA DE IMPOSTOS E COM RECURSOS DO FUNDEB					
DESPESAS COM AÇÕES TÍPICAS DE MDE - RECEITAS DE IMPOSTOS E RECURSOS DO FUNDEB (Por área de Atuação)6	DOTAÇÃO ATUALIZADA (c)	DESPESAS EMPENHADAS JAN A DEZ (d)	DESPESAS LIQUIDADAS JAN A DEZ (e)	DESPESAS PAGAS JAN A DEZ (f)	INSCRITAS EM RESTOS A PAGAR NÃO PROCESSADOS (g)
21- TOTAL DAS DESPESAS COM AÇÕES TÍPICAS DE MDE CUSTEADAS COM RECEITAS DE IMPOSTOS E FUNDEB	7.523.319,44	6.527.547,39	6.441.020,31	6.424.060,69	86.527,08
21.1- Educação Infantil	3.255.000,00	2.614.768,99	2.556.521,22	2.547.994,14	58.247,77
21.1.1- Creche	1.054.300,00	876.410,03	823.233,34	818.294,11	53.176,69
21.1.2- Pré-Escola	2.200.700,00	1.738.358,96	1.733.287,88	1.729.700,03	5.071,08
21.2- Ensino Fundamental	4.268.319,44	3.912.778,40	3.884.499,09	3.876.066,55	28.279,31

APURAÇÃO DAS DESPESAS PARA FINS DE LIMITE MÍNIMO CONSTITUCIONAL	VALOR
22- TOTAL DAS DESPESAS DE MDE CUSTEADAS COM RECURSOS DE IMPOSTOS = L20(d ou e)	4.452.258,11
23- TOTAL DAS RECEITAS TRANSFERIDAS AO FUNDEB = (L4)	6.539.442,49
24- (-) RECEITAS DO FUNDEB NÃO UTILIZADAS NO EXERCÍCIO, EM VALOR SUPERIOR A 10% = L18(q)	0,00
25- (-) SUPERÁVIT PERMITIDO NO EXERCÍCIO IMEDIATAMENTE ANTERIOR NÃO APLICADO NO EXERCÍCIO ATUAL = L19.1(x)	0,00
26- (-) RESTOS A PAGAR NÃO PROCESSADOS INSCRITOS NO EXERCÍCIO SEM DISPONIBILIDADE FINANCEIRA DE RECURSOS DE IMPOSTOS4	0,00
27- (-) CANCELAMENTO, NO EXERCÍCIO, DE RESTOS A PAGAR INSCRITOS COM DISPONIBILIDADE FINANCEIRA DE RECURSOS DE IMPOSTOS VINCULADOS AO ENSINO = (L30.1(af))	27.325,68
28- TOTAL DAS DESPESAS PARA FINS DE LIMITE (22 + 23 - 24 - 25 - 26 - 27)	10.964.374,92



# DIÁRIO OFICIAL

## MUNICÍPIO DE ZACARIAS

Conforme Lei Municipal nº 1.496, de 10 de setembro de 2018

Sexta-feira, 30 de janeiro de 2026

Ano IX | Edição nº 1320

Página 7 de 74

**Município de Zacarias**  
RELATÓRIO RESUMIDO DA EXECUÇÃO ORÇAMENTÁRIA  
**DEMONSTRATIVO DAS RECEITAS E DESPESAS COM MANUTENÇÃO E DESENVOLVIMENTO DO ENSINO - MDE - MUNICÍPIOS**  
ORÇAMENTO FISCAL E DA SEGURIDADE SOCIAL  
PERÍODO: Janeiro a Dezembro 2025/BIMESTRE Novembro - Dezembro

Página 4 de 5

R\$ 1

RREO – Anexo 8 (LDB, Art. 72)

APURAÇÃO DO LIMITE MÍNIMO CONSTITUCIONAL <sup>2</sup> e 5		VALOR EXIGIDO (z)	VALOR APLICADO (aa)	% APLICADO (ab)	
29- APLICAÇÃO EM MDE SOBRE A RECEITA RESULTANTE DE IMPOSTOS		9.864.620,47	10.964.374,92	27,79	
RESTOS A PAGAR INSCRITOS EM EXERCÍCIOS ANTERIORES DE DESPESAS CONSIDERADAS PARA CUMPRIMENTO DO LIMITE	SALDO INICIAL (ac)	RP LIQUIDADOS (ad)	RP PAGOS (ae)	RP CANCELADOS (af)	SALDO FINAL (ag)
30- RESTOS A PAGAR DE DESPESAS COM MDE	212.198,85	144.299,94	184.873,17	27.325,68	0,00
30.1- Executadas com Recursos de Impostos e Transferências de Impostos	208.725,75	144.299,94	181.400,07	27.325,68	0,00
30.2- Executadas com Recursos do FUNDEB - Impostos	3.473,10	0,00	3.473,10	0,00	0,00
30.3- Executadas com Recursos do FUNDEB - Complementação da União (VAAT + VAAF + VAAR)	0,00	0,00	0,00	0,00	0,00
OUTRAS INFORMAÇÕES PARA CONTROLE					
RECEITAS ADICIONAIS PARA FINANCIAMENTO DO ENSINO		PREVISÃO ATUALIZADA (a)	RECEITAS REALIZADAS Até o Bimestre (b)		
31- TOTAL DAS RECEITAS ADICIONAIS PARA FINANCIAMENTO DO ENSINO			694.000,00	767.659,26	
31.1- RECEITA DE TRANSFERÊNCIA DO FNDE (INCLUINDO RENDIMENTOS DE APLICAÇÃO FINANCEIRA)			309.000,00	330.706,78	
31.1.1- Salário-Educação			194.000,00	219.718,27	
31.1.2- PDDE			0,00	0,00	
31.1.3- PNAE			115.000,00	110.986,81	
31.1.4- PNATE			0,00	0,00	
31.1.5- Outras Transferências do FNDE			0,00	1,70	
31.2- RECEITAS DE TRANSFERÊNCIAS DE CONVÊNIOS			385.000,00	436.952,48	
31.3- RECEITA DE ROYALTIES DESTINADOS À EDUCAÇÃO			0,00	0,00	
31.4- RECEITA DE OPERAÇÕES DE CRÉDITO VINCULADAS À EDUCAÇÃO			0,00	0,00	
31.5- RECEITA DE PRECATÓRIOS - FUNDEF E FUNDEB			0,00	0,00	
31.6- OUTRAS RECEITAS PARA FINANCIAMENTO DO ENSINO			0,00	0,00	
OUTRAS DESPESAS COM EDUCAÇÃO (Por Subfunção)6	DOTAÇÃO ATUALIZADA (c)	DESPESAS EMPENHADAS JAN A DEZ (d)	DESPESAS LIQUIDADAS JAN A DEZ (e)	DESPESAS PAGAS JAN A DEZ (f)	INSCRITAS EM RESTOS A PAGAR NÃO PROCESSADOS (g)
32- TOTAL DAS OUTRAS DESPESAS COM EDUCAÇÃO	2.553.154,05	2.064.323,12	1.612.199,26	1.603.830,70	452.123,86
32.1- Educação Infantil	839.393,10	598.555,71	215.027,76	215.027,76	383.527,95
32.2- Ensino Fundamental	439.545,75	256.691,87	189.496,87	187.239,51	67.195,00
32.3- Ensino Médio	0,00	0,00	0,00	0,00	0,00
32.4- Ensino Superior	357.000,00	309.743,18	308.342,27	307.887,72	1.400,91
32.5- Ensino Profissional	0,00	0,00	0,00	0,00	0,00
32.6- Educação de Jovens e Adultos	0,00	0,00	0,00	0,00	0,00
32.7- Educação Especial	0,00	0,00	0,00	0,00	0,00
32.8- Outras	917.215,20	899.332,36	899.332,36	893.675,71	0,00
TOTAL GERAL DAS DESPESAS COM EDUCAÇÃO	DOTAÇÃO ATUALIZADA (c)	DESPESAS EMPENHADAS JAN A DEZ (d)	DESPESAS LIQUIDADAS JAN A DEZ (e)	DESPESAS PAGAS JAN A DEZ (f)	INSCRITAS EM RESTOS A PAGAR NÃO PROCESSADOS (g)
33- TOTAL GERAL DAS DESPESAS COM EDUCAÇÃO (10 + 20 + 32)	10.060.473,49	8.591.870,51	8.053.219,57	8.027.891,39	538.650,94



# DIÁRIO OFICIAL

## MUNICÍPIO DE ZACARIAS

Conforme Lei Municipal nº 1.496, de 10 de setembro de 2018

Sexta-feira, 30 de janeiro de 2026

Ano IX | Edição nº 1320

Página 8 de 74

### Município de Zacarias

#### RELATÓRIO RESUMIDO DA EXECUÇÃO ORÇAMENTÁRIA

#### DEMONSTRATIVO DAS RECEITAS E DESPESAS COM MANUTENÇÃO E DESENVOLVIMENTO DO ENSINO - MDE - MUNICÍPIOS

#### ORÇAMENTO FISCAL E DA SEGURIDADE SOCIAL

PERÍODO: Janeiro a Dezembro 2025/BIMESTRE Novembro - Dezembro

Página 5 de 5

R\$ 1

RREO – Anexo 8 (LDB, Art. 72)

33.1- Despesas Correntes	9.047.134,64	7.876.074,77	7.839.618,83	7.814.290,65	36.455,94
33.1.1- Pessoal Ativo	4.751.019,44	4.316.843,68	4.316.843,68	4.313.636,27	0,00
33.1.2- Pessoal Inativo	0,00	0,00	0,00	0,00	0,00
33.1.3- Transferências às instituições comunitárias, confessionais ou filantrópicas sem fins lucrativos	103.000,00	83.414,78	83.414,78	83.414,78	0,00
33.1.4- Outras Despesas Correntes	4.193.115,20	3.475.816,31	3.439.360,37	3.417.239,60	36.455,94
33.2- Despesas de Capital	1.029.338,85	715.795,74	213.600,74	213.600,74	502.195,00
33.2.1- Transferências às instituições comunitárias, confessionais ou filantrópicas sem fins lucrativos	0,00	0,00	0,00	0,00	0,00
33.2.2- Outras Despesas de Capital	1.029.338,85	715.795,74	213.600,74	213.600,74	502.195,00

CONTROLE DA DISPONIBILIDADE FINANCEIRA E CONCILIAÇÃO BANCÁRIA	FUNDEB (ah)	SALÁRIO EDUCAÇÃO (aj)
34- DISPONIBILIDADE FINANCEIRA EM 31 DE DEZEMBRO DO EXERCÍCIO ANTERIOR	19.690,47	406.448,22
35- (+) INGRESSO DE RECURSOS ATÉ O BIMESTRE (orçamentário)	2.116.707,89	219.718,27
36- (-) PAGAMENTOS EFETUADOS ATÉ O BIMESTRE (orçamentário e restos a pagar)	2.073.970,46	82.317,94
37- (=) DISPONIBILIDADE FINANCEIRA ATÉ O BIMESTRE	62.427,90	543.848,55
38- (+) AJUSTES POSITIVOS (RETENÇÕES E OUTROS VALORES EXTRAORÇAMENTÁRIOS)	0,00	0,00
39- (-) AJUSTES NEGATIVOS (OUTROS VALORES EXTRAORÇAMENTÁRIOS)	0,00	0,00
40- (=) SALDO FINANCEIRO CONCILIADO (Saldo Bancário)	62.427,90	543.848,55

HEDER JEAN BRUNO DE OLIVEIRA

PREFEITO MUNICIPAL

PABLIOLA SAMANTA MARQUIOLI ANIZIO

TÉCNICO EM CONTABILIDADE - 1SP218365/0-O

LINDALCI BARBOSA LEAL ALCANTARA

CONTROLE INTERNO

- Os valores informados devem corresponder ao efetivamente transferido. Os percentuais correspondem ao disposto na legislação.
- Limites mínimos anuais a serem cumpridos no encerramento do exercício.
- 3 Art. 25, § 3º, Lei 14.113/2020: "Até 10% (dez por cento) dos recursos recebidos à conta dos Fundos, inclusive relativos à complementação da União, nos termos do § 2º do art. 16 desta Lei, poderão ser utilizados no primeiro quadrimestre do exercício imediatamente subsequente, mediante abertura de crédito adicional." utilizados no 1º trimestre do exercício imediatamente subsequente, mediante abertura de crédito adicional."
- Os valores referentes à parcela dos Restos a Pagar inscritos sem disponibilidade financeira deverão ser informados somente no RREO do último bimestre do exercício.
- Nos cinco primeiros bimestres do exercício o acompanhamento será feito com base na despesa liquidada. No último bimestre do exercício, o valor deverá corresponder ao total da despesa empenhada.
- As linhas representam áreas de atuação e não correspondem exatamente às subfunções da Função Educação. As despesas classificadas nas demais subfunções típicas e nas subfunções atípicas deverão ser rateadas para essas áreas de atuação.
- Valor inscrito em RPNP sem disponibilidade de caixa, que não será considerado na apuração dos indicadores e limites. Para as linhas 15, 16 e 17, deverá ser comparado o total inscrito em RPNP com a disponibilidade de caixa por fonte de recursos. Para a linha 14, deverá ser verificada a diferença entre a disponibilidade nas Fontes do Fundeb e os RPNP referentes a essas despesas. Para a linha 18, deverá ser verificada a diferença entre as disponibilidades na Fonte VAAT e os RPNP dessas despesas.
- Controle da execução de restos a pagar considerados no cumprimento do limite mínimo dos exercícios anteriores.
- Nesta coluna não devem ser informados valores inferiores a 0 (zero).
- Essa coluna não deve conter percentual superior a 100%. Caso isso ocorra, em razão de valores informados na coluna (i), os percentuais devem ser ajustados para 100%.



# DIÁRIO OFICIAL


## MUNICÍPIO DE ZACARIAS

Conforme Lei Municipal nº 1.496, de 10 de setembro de 2018

Sexta-feira, 30 de janeiro de 2026

Ano IX | Edição nº 1320

Página 9 de 74

 <p>Sistema de Informações Contábeis e Fiscais do Setor Público Brasileiro TESOURO NACIONAL</p>	<b>Relatório Resumido de Execução Orçamentária</b>
	<b>Prefeitura Municipal de Zacarias - SP (Poder Executivo)</b>
	<b>Orçamentos Fiscal e da Seguridade Social</b>
	<b>CNPJ:</b>
	<b>Exercício: 2025</b>
	<b>Período de referência: 6º bimestre</b>

### RREO-Anexo 01 | Tabela 1.0 - Balanço Orçamentário

Receitas Orçamentárias	Estágios da Receita Orçamentária						SALDO (a-c)
	PREVISÃO INICIAL	PREVISÃO ATUALIZADA (a)	RECEITAS REALIZADAS				
			No Bimestre (b)	% (b/a)	Até o Bimestre (c)		
<b>Receitas Orçamentárias</b>	-	-	-	-	-	-	-
RECEITAS (EXCETO INTRA-ORÇAMENTÁRIAS) (I)	42.916.000,00	42.916.000,00	10.977.397,10	25,58	47.203.559,65	109,99	-4.287.559,65
RECEITAS CORRENTES	42.906.000,00	42.906.000,00	10.977.397,10	25,58	46.328.559,65	107,98	-3.422.559,65
IMPOSTOS, TAXAS E CONTRIBUIÇÕES DE MELHORIA	3.827.000,00	3.827.000,00	754.895,44	19,73	4.690.661,50	122,57	-863.661,50
Impostos	3.739.000,00	3.739.000,00	744.079,43	19,90	4.627.548,51	123,76	-888.548,51
Taxas	88.000,00	88.000,00	10.816,01	12,29	63.112,99	71,72	24.887,01
Contribuição de Melhoria	0,00	0,00	0,00	0,00	0,00	0,00	0,00
CONTRIBUIÇÕES	1.375.000,00	1.375.000,00	347.562,05	25,28	1.501.759,51	109,22	-126.759,51
Contribuições Sociais	1.375.000,00	1.375.000,00	347.562,05	25,28	1.501.759,51	109,22	-126.759,51
Contribuições Econômicas	0,00	0,00	0,00	0,00	0,00	0,00	0,00
Contribuições para Entidades Privadas de Serviço Social e de Formação Profissional	0,00	0,00	0,00	0,00	0,00	0,00	0,00
Contribuição para o Custeio do Serviço de Iluminação Pública	0,00	0,00	0,00	0,00	0,00	0,00	0,00
RECEITA PATRIMONIAL	2.781.000,00	2.781.000,00	1.951.676,10	70,18	4.124.490,12	148,31	-1.343.490,12
Exploração do Patrimônio Imobiliário do Estado	86.000,00	86.000,00	8.265,08	9,61	57.818,26	67,23	28.181,74
Valores Mobiliários	2.554.000,00	2.554.000,00	1.920.086,76	75,18	3.911.565,36	153,15	-1.357.565,36
Delegação de Serviços Públicos Mediante Concessão, Permissão, Autorização ou Licença	0,00	0,00	0,00	0,00	0,00	0,00	0,00
Exploração de Recursos Naturais	141.000,00	141.000,00	23.324,26	16,54	155.106,50	110,00	-14.106,50
Exploração do Patrimônio Intangível	0,00	0,00	0,00	0,00	0,00	0,00	0,00
Cessão de Direitos	0,00	0,00	0,00	0,00	0,00	0,00	0,00
Demais Receitas Patrimoniais	0,00	0,00	0,00	0,00	0,00	0,00	0,00
RECEITA AGROPECUÁRIA	0,00	0,00	0,00	0,00	0,00	0,00	0,00
RECEITA INDUSTRIAL	0,00	0,00	0,00	0,00	0,00	0,00	0,00
RECEITA DE SERVIÇOS	13.000,00	13.000,00	330,62	2,54	9.572,07	73,63	3.427,93
Serviços Administrativos e Comerciais Gerais	2.000,00	2.000,00	0,00	0,00	0,00	0,00	2.000,00
Serviços e Atividades Referentes à Navegação e ao Transporte	0,00	0,00	0,00	0,00	0,00	0,00	0,00
Serviços e Atividades Referentes à Saúde	0,00	0,00	0,00	0,00	0,00	0,00	0,00
Serviços e Atividades Financeiras	0,00	0,00	0,00	0,00	0,00	0,00	0,00
Outros Serviços	11.000,00	11.000,00	330,62	3,01	9.572,07	87,02	1.427,93
TRANSFERÊNCIAS CORRENTES	34.617.000,00	34.617.000,00	7.901.691,01	22,83	35.929.640,49	103,79	-1.312.640,49
Transferências da União e de suas Entidades	19.845.000,00	19.845.000,00	4.457.363,82	22,46	20.222.649,37	101,90	-377.649,37
Transferências dos Estados e do Distrito Federal e de suas Entidades	12.572.000,00	12.572.000,00	3.067.421,58	24,40	13.644.807,44	108,53	-1.072.807,44
Transferências dos Municípios e de suas Entidades	0,00	0,00	0,00	0,00	0,00	0,00	0,00
Transferências de Instituições Privadas	0,00	0,00	0,00	0,00	0,00	0,00	0,00
Transferências de Outras Instituições Públicas	2.200.000,00	2.200.000,00	376.905,61	17,13	2.062.183,68	93,74	137.816,32
Transferências do Exterior	0,00	0,00	0,00	0,00	0,00	0,00	0,00
Demais Transferências Correntes	0,00	0,00	0,00	0,00	0,00	0,00	0,00
OUTRAS RECEITAS CORRENTES	293.000,00	293.000,00	21.241,88	7,25	72.435,96	24,72	220.564,04
Multas Administrativas, Contratuais e Judiciais	0,00	0,00	0,00	0,00	0,00	0,00	0,00
Indenizações, Restituições e Ressarcimentos	262.000,00	262.000,00	6.962,56	2,66	27.098,89	10,34	234.901,11
Bens, Direitos e Valores Incorporados ao Patrimônio Público	0,00	0,00	0,00	0,00	0,00	0,00	0,00
Multas e Juros de Mora das Receitas de Capital	0,00	0,00	0,00	0,00	0,00	0,00	0,00
Demais Receitas Correntes	31.000,00	31.000,00	14.279,32	46,06	45.337,07	146,25	-14.337,07



# DIÁRIO OFICIAL

## MUNICÍPIO DE ZACARIAS

Conforme Lei Municipal nº 1.496, de 10 de setembro de 2018

Sexta-feira, 30 de janeiro de 2026

Ano IX | Edição nº 1320

Página 10 de 74

**siconfi**  
TESOURO NACIONAL

Sistema de Informações  
Contábeis e Fiscais do  
Setor Público Brasileiro

**Relatório Resumido de Execução Orçamentária**  
**Prefeitura Municipal de Zacarias - SP (Poder Executivo)**  
**Orçamentos Fiscal e da Seguridade Social**  
**CNPJ:**  
**Exercício: 2025**  
**Período de referência: 6º bimestre**

Receitas Orçamentárias	Estágios da Receita Orçamentária						
	PREVISÃO INICIAL	PREVISÃO ATUALIZADA (a)	RECEITAS REALIZADAS				SALDO (a-c)
			No Bimestre (b)	% (b/a)	Até o Bimestre (c)	% (c/a)	
RECEITAS DE CAPITAL	10.000,00	10.000,00	0,00	0,00	875.000,00	8.750,00	-865.000,00
OPERAÇÕES DE CRÉDITO	0,00	0,00	0,00	0,00	0,00	0,00	0,00
Operações de Crédito - Mercado Interno	0,00	0,00	0,00	0,00	0,00	0,00	0,00
Operações de Crédito - Mercado Externo	0,00	0,00	0,00	0,00	0,00	0,00	0,00
ALIENAÇÃO DE BENS	10.000,00	10.000,00	0,00	0,00	0,00	0,00	10.000,00
Alienação de Bens Móveis	10.000,00	10.000,00	0,00	0,00	0,00	0,00	10.000,00
Alienação de Bens Imóveis	0,00	0,00	0,00	0,00	0,00	0,00	0,00
Alienação de Bens Intangíveis	0,00	0,00	0,00	0,00	0,00	0,00	0,00
AMORTIZAÇÕES DE EMPRÉSTIMOS	0,00	0,00	0,00	0,00	0,00	0,00	0,00
TRANSFERÊNCIAS DE CAPITAL	0,00	0,00	0,00	0,00	875.000,00	0,00	-875.000,00
Transferências da União e de suas Entidades	0,00	0,00	0,00	0,00	0,00	0,00	0,00
Transferências dos Estados e do Distrito Federal e de suas Entidades	0,00	0,00	0,00	0,00	875.000,00	0,00	-875.000,00
Transferências dos Municípios e de suas Entidades	0,00	0,00	0,00	0,00	0,00	0,00	0,00
Transferências de Instituições Privadas	0,00	0,00	0,00	0,00	0,00	0,00	0,00
Transferências de Outras Instituições Públicas	0,00	0,00	0,00	0,00	0,00	0,00	0,00
Transferências do Exterior	0,00	0,00	0,00	0,00	0,00	0,00	0,00
Demais Transferências de Capital	0,00	0,00	0,00	0,00	0,00	0,00	0,00
OUTRAS RECEITAS DE CAPITAL	0,00	0,00	0,00	0,00	0,00	0,00	0,00
Integralização do Capital Social	0,00	0,00	0,00	0,00	0,00	0,00	0,00
Remuneração das Disponibilidades do Tesouro	0,00	0,00	0,00	0,00	0,00	0,00	0,00
Resgate de Títulos do Tesouro	0,00	0,00	0,00	0,00	0,00	0,00	0,00
Demais Receitas de Capital	0,00	0,00	0,00	0,00	0,00	0,00	0,00
RECEITAS (INTRA-ORÇAMENTÁRIAS) (II)	2.847.000,00	2.847.000,00	626.220,75	22,00	2.976.261,13	104,54	-129.261,13
SUBTOTAL DAS RECEITAS (III) = (I + II)	45.763.000,00	45.763.000,00	11.603.617,85	25,36	50.179.820,78	109,65	-4.416.820,78
OPERAÇÕES DE CRÉDITO/REFINANCIAMENTO (IV)	0,00	0,00	0,00	0,00	0,00	0,00	0,00
Operações de Crédito - Mercado Interno	0,00	0,00	0,00	0,00	0,00	0,00	0,00
Mobiliária	0,00	0,00	0,00	0,00	0,00	0,00	0,00
Contratual	0,00	0,00	0,00	0,00	0,00	0,00	0,00
Operações de Crédito - Mercado Externo	0,00	0,00	0,00	0,00	0,00	0,00	0,00
Mobiliária	0,00	0,00	0,00	0,00	0,00	0,00	0,00
Contratual	0,00	0,00	0,00	0,00	0,00	0,00	0,00
TOTAL DAS RECEITAS (V) = (III + IV)	45.763.000,00	45.763.000,00	11.603.617,85	25,36	50.179.820,78	109,65	-4.416.820,78
DÉFICIT (VI)							
TOTAL COM DÉFICIT (VII) = (V + VI)	45.763.000,00	45.763.000,00	11.603.617,85	25,36	50.179.820,78	109,65	
SALDOS DE EXERCÍCIOS ANTERIORES	0,00		12.917.565,89		12.917.565,89		
Recursos Arrecadados em Exercícios Anteriores - RPPS							
Superávit Financeiro Utilizado para Créditos Adicionais		12.917.565,89			12.917.565,89		

### RREO-Anexo 01 | Tabela 1.0 - Balanço Orçamentário

Despesas Orçamentárias	Estágios da Despesa Orçamentária									
	DOTAÇÃO INICIAL (d)	DOTAÇÃO ATUALIZADA (e)	DESPESAS EMPENHADAS NO BIMESTRE	DESPESAS EMPENHADAS ATÉ O BIMESTRE (f)	SALDO (g) = (e-f)	DESPESAS LIQUIDADAS NO BIMESTRE	DESPESAS LIQUIDADAS ATÉ O BIMESTRE (h)	SALDO (i) = (e-h)	DESPESAS PAGAS ATÉ O BIMESTRE (j)	INSCRITAS EM RESTOS A PAGAR NÃO PROCESSADOS (k)
<b>Despesas Orçamentárias</b>	-	-	-	-	-	-	-	-	-	-
DESPESAS (EXCETO INTRA-ORÇAMENTÁRIAS) (VIII)	41.650.000,00	57.424.570,93	7.874.257,23	44.967.168,46	12.457.402,47	8.719.566,57	41.018.574,27	16.405.996,66	40.719.761,76	3.948.594,19



# DIÁRIO OFICIAL

## MUNICÍPIO DE ZACARIAS

Conforme Lei Municipal nº 1.496, de 10 de setembro de 2018

Sexta-feira, 30 de janeiro de 2026

Ano IX | Edição nº 1320

Página 11 de 74

**siconfi**  
TESOURO NACIONAL

Sistema de Informações  
Contábeis e Fiscais do  
Setor Público Brasileiro

**Relatório Resumido de Execução Orçamentária**  
**Prefeitura Municipal de Zacarias - SP (Poder Executivo)**  
**Orçamentos Fiscal e da Seguridade Social**  
**CNPJ:**  
**Exercício: 2025**  
**Período de referência: 6º bimestre**

Despesas Orçamentárias	Estágios da Despesa Orçamentária									
	DOTAÇÃO INICIAL (d)	DOTAÇÃO ATUALIZADA (e)	DESPESAS EMPENHADAS NO BIMESTRE	DESPESAS EMPENHADAS ATÉ O BIMESTRE (f)	SALDO (g) = (e-f)	DESPESAS LIQUIDADAS NO BIMESTRE	DESPESAS LIQUIDADAS ATÉ O BIMESTRE (h)	SALDO (i) = (e-h)	DESPESAS PAGAS ATÉ O BIMESTRE (j)	INSCRITAS EM RESTOS A PAGAR NÃO PROCESSADOS (k)
DESPESAS CORRENTES	40.766.900,00	47.913.355,36	6.897.323,00	39.446.957,01	8.466.398,35	7.977.646,58	37.854.394,76	10.058.960,60	37.570.582,25	1.592.562,25
PESSOAL E ENCARGOS SOCIAIS	21.073.300,00	23.065.339,01	4.147.061,22	20.089.029,35	2.976.309,66	4.147.061,22	20.089.029,35	2.976.309,66	20.076.620,63	
JUROS E ENCARGOS DA DÍVIDA	20.000,00	20.000,00	0,00	382,80	19.617,20	0,00	382,80	19.617,20	382,80	
OUTRAS DESPESAS CORRENTES	19.673.600,00	24.828.016,35	2.750.261,78	19.357.544,86	5.470.471,49	3.830.585,36	17.764.982,61	7.063.033,74	17.493.678,82	1.592.562,25
DESPESAS DE CAPITAL	633.100,00	9.355.215,57	976.934,23	5.520.211,45	3.835.004,12	741.919,99	3.164.179,51	6.191.036,06	3.149.179,51	2.356.031,94
INVESTIMENTOS	633.100,00	9.355.215,57	976.934,23	5.520.211,45	3.835.004,12	741.919,99	3.164.179,51	6.191.036,06	3.149.179,51	2.356.031,94
INVERSÕES FINANCEIRAS	0,00	0,00	0,00	0,00	0,00	0,00	0,00	0,00	0,00	
AMORTIZAÇÃO DA DÍVIDA	0,00	0,00	0,00	0,00	0,00	0,00	0,00	0,00	0,00	
RESERVA DE CONTINGÊNCIA	250.000,00	156.000,00	0,00	156.000,00	0,00	0,00	156.000,00	0,00	0,00	
DESPESAS (INTRA-ORÇAMENTÁRIAS) (IX)	3.034.000,00	3.136.200,00	626.220,75	2.976.474,28	159.725,72	626.220,75	2.976.474,28	159.725,72	2.976.474,28	
SUBTOTAL DAS DESPESAS (X) = (VIII + IX)	44.684.000,00	60.560.770,93	8.500.477,98	47.943.642,74	12.617.128,19	9.345.787,32	43.995.048,55	16.565.722,38	43.696.236,04	3.948.594,19
AMORTIZAÇÃO DA DÍVIDA / REFINANCIAMENTO (XI)	0,00	0,00	0,00	0,00	0,00	0,00	0,00	0,00	0,00	
Amortização da Dívida Interna	0,00	0,00	0,00	0,00	0,00	0,00	0,00	0,00	0,00	
Divida Mobiliária	0,00	0,00	0,00	0,00	0,00	0,00	0,00	0,00	0,00	
Divida Contratual	0,00	0,00	0,00	0,00	0,00	0,00	0,00	0,00	0,00	
Amortização da Dívida Externa	0,00	0,00	0,00	0,00	0,00	0,00	0,00	0,00	0,00	
Divida Mobiliária	0,00	0,00	0,00	0,00	0,00	0,00	0,00	0,00	0,00	
Divida Contratual	0,00	0,00	0,00	0,00	0,00	0,00	0,00	0,00	0,00	
TOTAL DAS DESPESAS (XII) = (X + XI)	44.684.000,00	60.560.770,93	8.500.477,98	47.943.642,74	12.617.128,19	9.345.787,32	43.995.048,55	16.565.722,38	43.696.236,04	3.948.594,19
SUPERÁVIT (XIII)				2.236.178,04			6.184.772,23		6.483.584,74	
TOTAL COM SUPERÁVIT (XIV) = (XII + XIII)	44.684.000,00	60.560.770,93	8.500.477,98	50.179.820,78		9.345.787,32	50.179.820,78		50.179.820,78	3.948.594,19
RESERVA DO RPPS	1.079.000,00	979.000,00			979.000,00			979.000,00		

### RREO-Anexo 01 | Tabela 1.0 - Balanço Orçamentário

Receitas Intra-Orçamentárias	Estágios da Receita Intra-Orçamentária						
	PREVISÃO INICIAL	PREVISÃO ATUALIZADA (a)	RECEITAS REALIZADAS				SALDO (a-c)
			No Bimestre (b)	% (b/a)	Até o Bimestre (c)	% (c/a)	
<b>Receitas Intra-Orçamentárias</b>	-	-	-	-	-	-	-
RECEITAS (INTRA-ORÇAMENTÁRIAS) (II)	2.847.000,00	2.847.000,00	626.220,75	22,00	2.976.261,13	104,54	-129.261,13
RECEITAS CORRENTES	2.847.000,00	2.847.000,00	626.220,75	22,00	2.976.261,13	104,54	-129.261,13
IMPOSTOS, TAXAS E CONTRIBUIÇÕES DE MELHORIA	0,00	0,00	0,00	0,00	0,00	0,00	0,00
Impostos	0,00	0,00	0,00	0,00	0,00	0,00	0,00
Taxas	0,00	0,00	0,00	0,00	0,00	0,00	0,00
Contribuição de Melhoria	0,00	0,00	0,00	0,00	0,00	0,00	0,00
CONTRIBUIÇÕES	1.884.000,00	1.884.000,00	465.720,75	24,72	2.013.261,13	106,86	-129.261,13
Contribuições Sociais	1.884.000,00	1.884.000,00	465.720,75	24,72	2.013.261,13	106,86	-129.261,13
Contribuições Econômicas	0,00	0,00	0,00	0,00	0,00	0,00	0,00
Contribuições para Entidades Privadas de Serviço Social e de Formação Profissional	0,00	0,00	0,00	0,00	0,00	0,00	0,00
Contribuição para o Custeio do Serviço de Iluminação Pública	0,00	0,00	0,00	0,00	0,00	0,00	0,00
RECEITA PATRIMONIAL	0,00	0,00	0,00	0,00	0,00	0,00	0,00
Exploração do Patrimônio Imobiliário do Estado	0,00	0,00	0,00	0,00	0,00	0,00	0,00
Valores Mobiliários	0,00	0,00	0,00	0,00	0,00	0,00	0,00
Delegação de Serviços Públicos Mediante Concessão, Permissão, Autorização ou Licença	0,00	0,00	0,00	0,00	0,00	0,00	0,00
Exploração de Recursos Naturais	0,00	0,00	0,00	0,00	0,00	0,00	0,00



# DIÁRIO OFICIAL

## MUNICÍPIO DE ZACARIAS

Conforme Lei Municipal nº 1.496, de 10 de setembro de 2018

Sexta-feira, 30 de janeiro de 2026

Ano IX | Edição nº 1320

Página 12 de 74

 <p>Sistema de Informações Contábeis e Fiscais do Setor Público Brasileiro TESOURO NACIONAL</p>	<b>Relatório Resumido de Execução Orçamentária</b>
	<b>Prefeitura Municipal de Zacarias - SP (Poder Executivo)</b>
	<b>Orçamentos Fiscal e da Seguridade Social</b>
	<b>CNPJ:</b>
	<b>Exercício: 2025</b>
<b>Período de referência: 6º bimestre</b>	

Receitas Intra-Orçamentárias	Estágios da Receita Intra-Orçamentária							SALDO (a-c)
	PREVISÃO INICIAL	PREVISÃO ATUALIZADA (a)	RECEITAS REALIZADAS					
			No Bimestre (b)	% (b/a)	Até o Bimestre (c)	% (c/a)		
Exploração do Patrimônio Intangível	0,00	0,00	0,00	0,00	0,00	0,00	0,00	0,00
Cessão de Direitos	0,00	0,00	0,00	0,00	0,00	0,00	0,00	0,00
Demais Receitas Patrimoniais	0,00	0,00	0,00	0,00	0,00	0,00	0,00	0,00
RECEITA AGROPECUÁRIA	0,00	0,00	0,00	0,00	0,00	0,00	0,00	0,00
RECEITA INDUSTRIAL	0,00	0,00	0,00	0,00	0,00	0,00	0,00	0,00
RECEITA DE SERVIÇOS	0,00	0,00	0,00	0,00	0,00	0,00	0,00	0,00
Serviços Administrativos e Comerciais Gerais	0,00	0,00	0,00	0,00	0,00	0,00	0,00	0,00
Serviços e Atividades Referentes à Navegação e ao Transporte	0,00	0,00	0,00	0,00	0,00	0,00	0,00	0,00
Serviços e Atividades Referentes à Saúde	0,00	0,00	0,00	0,00	0,00	0,00	0,00	0,00
Serviços e Atividades Financeiras	0,00	0,00	0,00	0,00	0,00	0,00	0,00	0,00
Outros Serviços	0,00	0,00	0,00	0,00	0,00	0,00	0,00	0,00
TRANSFERÊNCIAS CORRENTES	0,00	0,00	0,00	0,00	0,00	0,00	0,00	0,00
Transferências da União e de suas Entidades	0,00	0,00	0,00	0,00	0,00	0,00	0,00	0,00
Transferências dos Estados e do Distrito Federal e de suas Entidades	0,00	0,00	0,00	0,00	0,00	0,00	0,00	0,00
Transferências dos Municípios e de suas Entidades	0,00	0,00	0,00	0,00	0,00	0,00	0,00	0,00
Transferências de Instituições Privadas	0,00	0,00	0,00	0,00	0,00	0,00	0,00	0,00
Transferências de Outras Instituições Públicas	0,00	0,00	0,00	0,00	0,00	0,00	0,00	0,00
Transferências do Exterior	0,00	0,00	0,00	0,00	0,00	0,00	0,00	0,00
Demais Transferências Correntes	0,00	0,00	0,00	0,00	0,00	0,00	0,00	0,00
OUTRAS RECEITAS CORRENTES	963.000,00	963.000,00	160.500,00	16,67	963.000,00	100,00	0,00	0,00
Multas Administrativas, Contratuais e Judiciais	0,00	0,00	0,00	0,00	0,00	0,00	0,00	0,00
Indenizações, Restituições e Ressarcimentos	0,00	0,00	0,00	0,00	0,00	0,00	0,00	0,00
Bens, Direitos e Valores Incorporados ao Patrimônio Público	0,00	0,00	0,00	0,00	0,00	0,00	0,00	0,00
Multas e Juros de Mora das Receitas de Capital	0,00	0,00	0,00	0,00	0,00	0,00	0,00	0,00
Demais Receitas Correntes	963.000,00	963.000,00	160.500,00	16,67	963.000,00	100,00	0,00	0,00
RECEITAS DE CAPITAL	0,00	0,00	0,00	0,00	0,00	0,00	0,00	0,00
OPERAÇÕES DE CRÉDITO	0,00	0,00	0,00	0,00	0,00	0,00	0,00	0,00
Operações de Crédito - Mercado Interno	0,00	0,00	0,00	0,00	0,00	0,00	0,00	0,00
Operações de Crédito - Mercado Externo	0,00	0,00	0,00	0,00	0,00	0,00	0,00	0,00
ALIENAÇÃO DE BENS	0,00	0,00	0,00	0,00	0,00	0,00	0,00	0,00
Alienação de Bens Móveis	0,00	0,00	0,00	0,00	0,00	0,00	0,00	0,00
Alienação de Bens Imóveis	0,00	0,00	0,00	0,00	0,00	0,00	0,00	0,00
Alienação de Bens Intangíveis	0,00	0,00	0,00	0,00	0,00	0,00	0,00	0,00
AMORTIZAÇÕES DE EMPRÉSTIMOS	0,00	0,00	0,00	0,00	0,00	0,00	0,00	0,00
TRANSFERÊNCIAS DE CAPITAL	0,00	0,00	0,00	0,00	0,00	0,00	0,00	0,00
Transferências da União e de suas Entidades	0,00	0,00	0,00	0,00	0,00	0,00	0,00	0,00
Transferências dos Estados e do Distrito Federal e de suas Entidades	0,00	0,00	0,00	0,00	0,00	0,00	0,00	0,00
Transferências dos Municípios e de suas Entidades	0,00	0,00	0,00	0,00	0,00	0,00	0,00	0,00
Transferências de Instituições Privadas	0,00	0,00	0,00	0,00	0,00	0,00	0,00	0,00
Transferências de Outras Instituições Públicas	0,00	0,00	0,00	0,00	0,00	0,00	0,00	0,00
Transferências do Exterior	0,00	0,00	0,00	0,00	0,00	0,00	0,00	0,00
Demais Transferências de Capital	0,00	0,00	0,00	0,00	0,00	0,00	0,00	0,00
OUTRAS RECEITAS DE CAPITAL	0,00	0,00	0,00	0,00	0,00	0,00	0,00	0,00
Integralização do Capital Social	0,00	0,00	0,00	0,00	0,00	0,00	0,00	0,00
Remuneração das Disponibilidades do Tesouro	0,00	0,00	0,00	0,00	0,00	0,00	0,00	0,00
Resgate de Títulos do Tesouro	0,00	0,00	0,00	0,00	0,00	0,00	0,00	0,00



# DIÁRIO OFICIAL


## MUNICÍPIO DE ZACARIAS

Conforme Lei Municipal nº 1.496, de 10 de setembro de 2018

Sexta-feira, 30 de janeiro de 2026

Ano IX | Edição nº 1320

Página 13 de 74

 <p>Sistema de Informações Contábeis e Fiscais do Setor Público Brasileiro TESOURO NACIONAL</p>	<b>Relatório Resumido de Execução Orçamentária</b>
	<b>Prefeitura Municipal de Zacarias - SP (Poder Executivo)</b>
	<b>Orçamentos Fiscal e da Seguridade Social</b>
	<b>CNPJ:</b>
	<b>Exercício: 2025</b>
<b>Período de referência: 6º bimestre</b>	

Receitas Intra-Orçamentárias	Estágios da Receita Intra-Orçamentária						SALDO (a-c)
	PREVISÃO INICIAL	PREVISÃO ATUALIZADA (a)	RECEITAS REALIZADAS				
			No Bimestre (b)	% (b/a)	Até o Bimestre (c)	% (c/a)	
Demais Receitas de Capital	0,00	0,00	0,00	0,00	0,00	0,00	0,00

### RREO-Anexo 01 | Tabela 1.0 - Balanço Orçamentário

Despesas Intra-Orçamentárias	Estágios da Despesa Intra-Orçamentária									
	DOTAÇÃO INICIAL (d)	DOTAÇÃO ATUALIZADA (e)	DESPESAS EMPENHADAS NO BIMESTRE	DESPESAS EMPENHADAS ATÉ O BIMESTRE (f)	SALDO (g) = (e-f)	DESPESAS LIQUIDADAS NO BIMESTRE	DESPESAS LIQUIDADAS ATÉ O BIMESTRE (h)	SALDO (i) = (e-h)	DESPESAS PAGAS ATÉ O BIMESTRE (j)	INSCRITAS EM RESTOS A PAGAR NÃO PROCESSADOS (k)
<b>Despesas Intra-Orçamentárias</b>	-	-	-	-	-	-	-	-	-	-
DESPESAS (INTRA-ORÇAMENTÁRIAS) (IX)	3.034.000,00	3.136.200,00	626.220,75	2.976.474,28	159.725,72	626.220,75	2.976.474,28	159.725,72	2.976.474,28	
DESPESAS CORRENTES	3.034.000,00	3.136.200,00	626.220,75	2.976.474,28	159.725,72	626.220,75	2.976.474,28	159.725,72	2.976.474,28	
PESSOAL E ENCARGOS SOCIAIS	2.071.000,00	2.173.200,00	465.720,75	2.013.474,28	159.725,72	465.720,75	2.013.474,28	159.725,72	2.013.474,28	
JUROS E ENCARGOS DA DÍVIDA	0,00	0,00	0,00	0,00	0,00	0,00	0,00	0,00	0,00	
OUTRAS DESPESAS CORRENTES	963.000,00	963.000,00	160.500,00	963.000,00	0,00	160.500,00	963.000,00	0,00	963.000,00	
DESPESAS DE CAPITAL	0,00	0,00	0,00	0,00	0,00	0,00	0,00	0,00	0,00	
INVESTIMENTOS	0,00	0,00	0,00	0,00	0,00	0,00	0,00	0,00	0,00	
INVERSÕES FINANCEIRAS	0,00	0,00	0,00	0,00	0,00	0,00	0,00	0,00	0,00	
AMORTIZAÇÃO DA DÍVIDA	0,00	0,00	0,00	0,00	0,00	0,00	0,00	0,00	0,00	
RESERVA DE CONTINGÊNCIA	0,00	0,00	0,00	0,00	0,00	0,00	0,00	0,00	0,00	



# DIÁRIO OFICIAL


## MUNICÍPIO DE ZACARIAS

Conforme Lei Municipal nº 1.496, de 10 de setembro de 2018

Sexta-feira, 30 de janeiro de 2026

Ano IX | Edição nº 1320

Página 14 de 74

 Sistema de Informações Contábeis e Fiscais do Setor Público Brasileiro <b>TESOURO NACIONAL</b>	<b>Relatório Resumido de Execução Orçamentária</b>
	<b>Prefeitura Municipal de Zacarias - SP (Poder Executivo)</b>
	<b>Orçamentos Fiscal e da Seguridade Social</b>
	<b>CNPJ:</b>
	<b>Exercício: 2025</b>
	<b>Período de referência: 6º bimestre</b>

### RREO-Anexo 01 | Tabela 1.0 - Balanço Orçamentário

Notas Explicativas	Valores
Notas Explicativas	31/12/2025
Notas Explicativas	-

Este documento é cópia do original, assinado digitalmente por JACKELINE DA SILVA DE MENDONCA BONFIM (CPF \*\*\*621898\*\*) em 30/01/2026 às 08:39:39 (GMT -03:00).



# DIÁRIO OFICIAL

## MUNICÍPIO DE ZACARIAS

Conforme Lei Municipal nº 1.496, de 10 de setembro de 2018

Sexta-feira, 30 de janeiro de 2026

Ano IX | Edição nº 1320

Página 15 de 74

**siconfi**  
TESOURO NACIONAL

Sistema de Informações  
Contábeis e Fiscais do  
Setor Público Brasileiro

**Relatório Resumido de Execução Orçamentária**  
**Prefeitura Municipal de Zacarias - SP (Poder Executivo)**  
**Orçamentos Fiscal e da Seguridade Social**  
**CNPJ:**  
**Exercício: 2025**  
**Período de referência: 6º bimestre**

### RREO-Anexo 02 | Tabela 2.0 - Demonstrativo da Execução das Despesas por Função/Subfunção | Total das Despesas Exceto Intra-Orçamentárias

Função/Subfunção	DOTAÇÃO INICIAL	DOTAÇÃO ATUALIZADA (a)	DESPESAS EMPENHADAS NO BIMESTRE	DESPESAS EMPENHADAS ATÉ O BIMESTRE (b)	Execução da Despesa					SALDO (e) = (a-d)	INSCRITAS EM RESTOS A PAGAR NÃO PROCESSADOS (f)
					% (b/total b)	SALDO (c) = (a-b)	DESPESAS LIQUIDADAS NO BIMESTRE	DESPESAS LIQUIDADAS ATÉ O BIMESTRE (d)	% (d/total d)		
DESPESAS (EXCETO INTRA-ORÇAMENTÁRIAS) (I)	41.650.000,00	57.424.570,93	7.874.257,23	44.967.168,46	93,79	12.457.402,47	8.719.566,57	41.018.574,27	93,23	16.405.996,66	3.948.594,19
Legislativa	1.161.000,00	1.161.000,00	175.854,06	1.119.025,77	2,33	41.974,23	238.472,93	1.119.025,77	2,54	41.974,23	
Ação Legislativa	1.161.000,00	1.161.000,00	175.854,06	1.119.025,77	2,33	41.974,23	238.472,93	1.119.025,77	2,54	41.974,23	
Controle Externo	0,00	0,00	0,00	0,00	0,00	0,00	0,00	0,00	0,00	0,00	
FU01 - Administração Geral	0,00	0,00	0,00	0,00	0,00	0,00	0,00	0,00	0,00	0,00	
FU01 - Demais Subfunções	0,00	0,00	0,00	0,00	0,00	0,00	0,00	0,00	0,00	0,00	
Judiciária	0,00	0,00	0,00	0,00	0,00	0,00	0,00	0,00	0,00	0,00	
Ação Judiciária	0,00	0,00	0,00	0,00	0,00	0,00	0,00	0,00	0,00	0,00	
Defesa do Interesse Público no Processo Judiciário	0,00	0,00	0,00	0,00	0,00	0,00	0,00	0,00	0,00	0,00	
FU02 - Administração Geral	0,00	0,00	0,00	0,00	0,00	0,00	0,00	0,00	0,00	0,00	
FU02 - Demais Subfunções	0,00	0,00	0,00	0,00	0,00	0,00	0,00	0,00	0,00	0,00	
Essencial à Justiça	0,00	0,00	0,00	0,00	0,00	0,00	0,00	0,00	0,00	0,00	
Defesa da Ordem Jurídica	0,00	0,00	0,00	0,00	0,00	0,00	0,00	0,00	0,00	0,00	
Representação Judicial e Extrajudicial	0,00	0,00	0,00	0,00	0,00	0,00	0,00	0,00	0,00	0,00	
FU03 - Administração Geral	0,00	0,00	0,00	0,00	0,00	0,00	0,00	0,00	0,00	0,00	
FU03 - Demais Subfunções	0,00	0,00	0,00	0,00	0,00	0,00	0,00	0,00	0,00	0,00	
Administração	6.794.000,00	7.210.205,60	906.007,23	6.120.330,23	12,77	1.089.875,37	1.569.061,19	6.004.994,08	13,65	1.205.211,52	115.336,15
Planejamento e Orçamento	0,00	0,00	0,00	0,00	0,00	0,00	0,00	0,00	0,00	0,00	
FU04 - Administração Geral	4.392.000,00	4.694.205,60	431.238,03	4.094.203,95	8,54	600.001,65	963.292,84	4.010.760,54	9,12	683.445,06	83.443,41
Administração Financeira	1.149.000,00	1.149.000,00	193.390,57	1.037.451,18	2,16	111.548,82	199.391,58	1.005.558,44	2,29	143.441,56	31.892,74
Controle Interno	0,00	0,00	0,00	0,00	0,00	0,00	0,00	0,00	0,00	0,00	
Normatização e Fiscalização	0,00	0,00	0,00	0,00	0,00	0,00	0,00	0,00	0,00	0,00	
Tecnologia da Informação	0,00	0,00	0,00	0,00	0,00	0,00	0,00	0,00	0,00	0,00	
Ordenamento Territorial	0,00	0,00	0,00	0,00	0,00	0,00	0,00	0,00	0,00	0,00	
Formação de Recursos Humanos	0,00	0,00	0,00	0,00	0,00	0,00	0,00	0,00	0,00	0,00	
Administração de Receitas	0,00	0,00	0,00	0,00	0,00	0,00	0,00	0,00	0,00	0,00	
Administração de Concessões	0,00	0,00	0,00	0,00	0,00	0,00	0,00	0,00	0,00	0,00	
Comunicação Social	0,00	0,00	0,00	0,00	0,00	0,00	0,00	0,00	0,00	0,00	
FU04 - Demais Subfunções	1.253.000,00	1.367.000,00	281.378,63	988.675,10	2,06	378.324,90	406.376,77	988.675,10	2,25	378.324,90	
Defesa Nacional	0,00	0,00	0,00	0,00	0,00	0,00	0,00	0,00	0,00	0,00	
Defesa Aérea	0,00	0,00	0,00	0,00	0,00	0,00	0,00	0,00	0,00	0,00	
Defesa Naval	0,00	0,00	0,00	0,00	0,00	0,00	0,00	0,00	0,00	0,00	
Defesa Terrestre	0,00	0,00	0,00	0,00	0,00	0,00	0,00	0,00	0,00	0,00	
FU05 - Administração Geral	0,00	0,00	0,00	0,00	0,00	0,00	0,00	0,00	0,00	0,00	
FU05 - Demais Subfunções	0,00	0,00	0,00	0,00	0,00	0,00	0,00	0,00	0,00	0,00	
Segurança Pública	0,00	0,00	0,00	0,00	0,00	0,00	0,00	0,00	0,00	0,00	
Policimento	0,00	0,00	0,00	0,00	0,00	0,00	0,00	0,00	0,00	0,00	
Defesa Civil	0,00	0,00	0,00	0,00	0,00	0,00	0,00	0,00	0,00	0,00	
Informação e Inteligência	0,00	0,00	0,00	0,00	0,00	0,00	0,00	0,00	0,00	0,00	
FU06 - Administração Geral	0,00	0,00	0,00	0,00	0,00	0,00	0,00	0,00	0,00	0,00	
FU06 - Demais Subfunções	0,00	0,00	0,00	0,00	0,00	0,00	0,00	0,00	0,00	0,00	
Relações Exteriores	0,00	0,00	0,00	0,00	0,00	0,00	0,00	0,00	0,00	0,00	
Relações Diplomáticas	0,00	0,00	0,00	0,00	0,00	0,00	0,00	0,00	0,00	0,00	
Cooperação Internacional	0,00	0,00	0,00	0,00	0,00	0,00	0,00	0,00	0,00	0,00	
FU07 - Administração Geral	0,00	0,00	0,00	0,00	0,00	0,00	0,00	0,00	0,00	0,00	
FU07 - Demais Subfunções	0,00	0,00	0,00	0,00	0,00	0,00	0,00	0,00	0,00	0,00	
Assistência Social	1.857.000,00	2.343.992,00	278.256,63	1.973.536,78	4,12	370.455,22	418.915,92	1.947.955,01	4,43	396.036,99	25.581,77
Assistência ao Idoso	417.000,00	558.000,00	52.880,16	447.747,92	0,93	110.252,08	100.150,37	444.747,92	1,01	113.252,08	3.000,00
Assistência à Pessoa com Deficiência	0,00	0,00	0,00	0,00	0,00	0,00	0,00	0,00	0,00	0,00	
Assistência à Criança e ao Adolescente	20.000,00	20.000,00	0,00	19.292,00	0,04	708,00	0,00	19.292,00	0,04	708,00	
Assistência Comunitária	1.420.000,00	1.765.992,00	225.376,47	1.506.496,86	3,14	259.495,14	318.765,55	1.483.915,09	3,37	282.076,91	22.581,77



# DIÁRIO OFICIAL

## MUNICÍPIO DE ZACARIAS

Conforme Lei Municipal nº 1.496, de 10 de setembro de 2018

Sexta-feira, 30 de janeiro de 2026

Ano IX | Edição nº 1320

Página 16 de 74

**siconfi**  
TESOURO NACIONAL

Sistema de Informações  
Contábeis e Fiscais do  
Setor Público Brasileiro

**Relatório Resumido de Execução Orçamentária**  
**Prefeitura Municipal de Zacarias - SP (Poder Executivo)**  
**Orçamentos Fiscal e da Seguridade Social**  
**CNPJ:**  
**Exercício: 2025**  
**Período de referência: 6º bimestre**

Função/Subfunção	Execução da Despesa										
	DOTAÇÃO INICIAL	DOTAÇÃO ATUALIZADA (a)	DESPESAS EMPENHADAS NO BIMESTRE	DESPESAS EMPENHADAS ATÉ O BIMESTRE (b)	% (b/total b)	SALDO (c) = (a-b)	DESPESAS LIQUIDADAS NO BIMESTRE	DESPESAS LIQUIDADAS ATÉ O BIMESTRE (d)	% (d/total d)	SALDO (e) = (a-d)	INSCRITAS EM RESTOS A PAGAR NÃO PROCESSADOS (f)
FU08 - Administração Geral	0,00	0,00	0,00	0,00	0,00	0,00	0,00	0,00	0,00	0,00	0,00
FU08 - Demais Subfunções	0,00	0,00	0,00	0,00	0,00	0,00	0,00	0,00	0,00	0,00	0,00
Previdência Social	4.642.000,00	4.742.000,00	905.268,32	4.014.282,22	8,37	727.717,78	937.765,44	4.014.282,22	9,12	727.717,78	
Previdência Básica	0,00	0,00	0,00	0,00	0,00	0,00	0,00	0,00	0,00	0,00	
Previdência do Regime Estatutário	4.642.000,00	4.742.000,00	905.268,32	4.014.282,22	8,37	727.717,78	937.765,44	4.014.282,22	9,12	727.717,78	
Previdência Complementar	0,00	0,00	0,00	0,00	0,00	0,00	0,00	0,00	0,00	0,00	
Previdência Especial	0,00	0,00	0,00	0,00	0,00	0,00	0,00	0,00	0,00	0,00	
FU09 - Administração Geral	0,00	0,00	0,00	0,00	0,00	0,00	0,00	0,00	0,00	0,00	
FU09 - Demais Subfunções	0,00	0,00	0,00	0,00	0,00	0,00	0,00	0,00	0,00	0,00	
Saúde	10.609.000,00	15.744.182,93	1.737.236,38	11.373.648,43	23,72	4.370.534,50	1.964.526,66	10.913.577,48	24,81	4.630.605,45	460.070,95
Atenção Básica	5.697.000,00	10.032.106,19	1.105.973,35	6.529.180,91	13,62	3.502.927,28	1.135.878,28	6.246.894,60	14,20	3.785.213,59	282.286,31
Assistência Hospitalar e Ambulatorial	1.261.000,00	1.721.879,53	104.229,90	1.509.832,68	3,15	212.046,85	246.133,16	1.416.927,62	3,22	304.951,91	92.905,06
Suporte Profilático e Terapêutico	1.263.000,00	1.334.411,44	141.139,14	1.165.717,67	2,43	168.693,77	175.106,43	1.138.173,58	2,59	196.237,86	27.544,09
Vigilância Sanitária	126.000,00	211.322,78	7.253,58	81.324,40	0,17	129.998,38	8.474,19	76.790,37	0,17	134.532,41	4.534,03
Vigilância Epidemiológica	212.000,00	336.315,63	38.676,80	190.182,04	0,40	146.133,59	36.783,96	188.038,04	0,43	148.277,59	2.144,00
Alimentação e Nutrição	0,00	0,00	0,00	0,00	0,00	0,00	0,00	0,00	0,00	0,00	
FU10 - Administração Geral	2.050.000,00	2.108.145,36	339.963,61	1.897.410,73	3,96	210.734,63	362.150,64	1.846.753,27	4,20	261.392,09	50.657,46
FU10 - Demais Subfunções	0,00	0,00	0,00	0,00	0,00	0,00	0,00	0,00	0,00	0,00	
Trabalho	403.000,00	472.550,00	51.148,13	445.908,29	0,93	26.641,71	56.470,40	444.693,29	1,01	27.856,71	1.215,00
Proteção e Benefícios ao Trabalhador	0,00	0,00	0,00	0,00	0,00	0,00	0,00	0,00	0,00	0,00	
Relações de Trabalho	0,00	0,00	0,00	0,00	0,00	0,00	0,00	0,00	0,00	0,00	
Empregabilidade	0,00	0,00	0,00	0,00	0,00	0,00	0,00	0,00	0,00	0,00	
Fomento ao Trabalho	403.000,00	472.550,00	51.148,13	445.908,29	0,93	26.641,71	56.470,40	444.693,29	1,01	27.856,71	1.215,00
FU11 - Administração Geral	0,00	0,00	0,00	0,00	0,00	0,00	0,00	0,00	0,00	0,00	
FU11 - Demais Subfunções	0,00	0,00	0,00	0,00	0,00	0,00	0,00	0,00	0,00	0,00	
Educação	7.623.000,00	9.518.623,49	1.685.298,27	8.107.960,07	16,91	1.410.643,42	1.593.996,27	7.569.329,13	17,20	1.949.294,36	538.650,94
Ensino Fundamental	3.474.000,00	4.373.515,19	615.335,61	3.879.266,68	8,09	494.248,51	724.844,25	3.783.792,37	8,60	589.722,82	95.474,31
Ensino Médio	0,00	0,00	0,00	0,00	0,00	0,00	0,00	0,00	0,00	0,00	
Ensino Profissional	0,00	0,00	0,00	0,00	0,00	0,00	0,00	0,00	0,00	0,00	
Ensino Superior	341.000,00	341.000,00	51.496,87	296.008,76	0,62	44.991,24	52.809,58	294.607,85	0,67	46.392,15	1.400,91
Educação Infantil	2.910.000,00	3.896.893,10	904.059,62	3.033.372,27	6,33	853.520,83	615.838,28	2.591.596,55	5,89	1.295.296,55	441.775,72
Educação de Jovens e Adultos	0,00	0,00	0,00	0,00	0,00	0,00	0,00	0,00	0,00	0,00	
Educação Especial	0,00	0,00	0,00	0,00	0,00	0,00	0,00	0,00	0,00	0,00	
Educação Básica	0,00	0,00	0,00	0,00	0,00	0,00	0,00	0,00	0,00	0,00	
FU12 - Administração Geral	0,00	0,00	0,00	0,00	0,00	0,00	0,00	0,00	0,00	0,00	
FU12 - Demais Subfunções	898.000,00	917.215,20	114.406,17	899.332,36	1,88	17.882,84	199.904,16	899.332,36	2,04	17.882,84	
Cultura	274.300,00	274.300,00	28.744,27	191.113,92	0,40	83.186,08	39.152,52	189.395,88	0,43	84.904,12	1.718,04
Patrimônio Histórico Artístico e Arqueológico	0,00	0,00	0,00	0,00	0,00	0,00	0,00	0,00	0,00	0,00	
Difusão Cultural	274.300,00	274.300,00	28.744,27	191.113,92	0,40	83.186,08	39.152,52	189.395,88	0,43	84.904,12	1.718,04
FU13 - Administração Geral	0,00	0,00	0,00	0,00	0,00	0,00	0,00	0,00	0,00	0,00	
FU13 - Demais Subfunções	0,00	0,00	0,00	0,00	0,00	0,00	0,00	0,00	0,00	0,00	
Direitos da Cidadania	0,00	0,00	0,00	0,00	0,00	0,00	0,00	0,00	0,00	0,00	
Custódia e Reintegração Social	0,00	0,00	0,00	0,00	0,00	0,00	0,00	0,00	0,00	0,00	
Direitos Individuais Coletivos e Difusos	0,00	0,00	0,00	0,00	0,00	0,00	0,00	0,00	0,00	0,00	
Assistência aos Povos Indígenas	0,00	0,00	0,00	0,00	0,00	0,00	0,00	0,00	0,00	0,00	
FU14 - Administração Geral	0,00	0,00	0,00	0,00	0,00	0,00	0,00	0,00	0,00	0,00	
FU14 - Demais Subfunções	0,00	0,00	0,00	0,00	0,00	0,00	0,00	0,00	0,00	0,00	
Urbanismo	3.633.000,00	6.977.160,71	453.903,70	4.574.906,04	9,54	2.402.254,67	853.554,20	4.427.808,41	10,06	2.549.352,30	147.097,63
Infra-Estrutura Urbana	0,00	0,00	0,00	0,00	0,00	0,00	0,00	0,00	0,00	0,00	
Serviços Urbanos	3.633.000,00	6.977.160,71	453.903,70	4.574.906,04	9,54	2.402.254,67	853.554,20	4.427.808,41	10,06	2.549.352,30	147.097,63
Transportes Coletivos Urbanos	0,00	0,00	0,00	0,00	0,00	0,00	0,00	0,00	0,00	0,00	
FU15 - Administração Geral	0,00	0,00	0,00	0,00	0,00	0,00	0,00	0,00	0,00	0,00	
FU15 - Demais Subfunções	0,00	0,00	0,00	0,00	0,00	0,00	0,00	0,00	0,00	0,00	
Habituação	0,00	0,00	0,00	0,00	0,00	0,00	0,00	0,00	0,00	0,00	
Habituação Rural	0,00	0,00	0,00	0,00	0,00	0,00	0,00	0,00	0,00	0,00	



# DIÁRIO OFICIAL

## MUNICÍPIO DE ZACARIAS

Conforme Lei Municipal nº 1.496, de 10 de setembro de 2018

Sexta-feira, 30 de janeiro de 2026

Ano IX | Edição nº 1320

Página 17 de 74

**siconfi**

Sistema de Informações  
Contábeis e Fiscais do  
Setor Público Brasileiro

TESOURO NACIONAL

**Relatório Resumido de Execução Orçamentária**  
**Prefeitura Municipal de Zacarias - SP (Poder Executivo)**  
**Orçamentos Fiscal e da Seguridade Social**  
**CNPJ:**  
**Exercício: 2025**  
**Período de referência: 6º bimestre**

Função/Subfunção	DOTAÇÃO INICIAL	DOTAÇÃO ATUALIZADA (a)	DESPESAS EMPENHADAS NO BIMESTRE	DESPESAS EMPENHADAS ATÉ O BIMESTRE (b)	% (b/total b)	Execução da Despesa		% (d/total d)	SALDO (e) = (a-d)	INSCRITAS EM RESTOS A PAGAR NÃO PROCESSADOS (f)
						SALDO (c) = (a-b)	DESPESAS LIQUIDADAS NO BIMESTRE			
Habituação Urbana	0,00	0,00	0,00	0,00	0,00	0,00	0,00	0,00	0,00	
FU16 - Administração Geral	0,00	0,00	0,00	0,00	0,00	0,00	0,00	0,00	0,00	
FU16 - Demais Subfunções	0,00	0,00	0,00	0,00	0,00	0,00	0,00	0,00	0,00	
Saneamento	0,00	0,00	0,00	0,00	0,00	0,00	0,00	0,00	0,00	
Saneamento Básico Rural	0,00	0,00	0,00	0,00	0,00	0,00	0,00	0,00	0,00	
Saneamento Básico Urbano	0,00	0,00	0,00	0,00	0,00	0,00	0,00	0,00	0,00	
FU17 - Administração Geral	0,00	0,00	0,00	0,00	0,00	0,00	0,00	0,00	0,00	
FU17 - Demais Subfunções	0,00	0,00	0,00	0,00	0,00	0,00	0,00	0,00	0,00	
Gestão Ambiental	124.000,00	165.263,67	16.930,21	125.734,78	0,26	39.528,89	31.178,99	125.734,78	0,29	39.528,89
Preservação e Conservação Ambiental	124.000,00	165.263,67	16.930,21	125.734,78	0,26	39.528,89	31.178,99	125.734,78	0,29	39.528,89
Controle Ambiental	0,00	0,00	0,00	0,00	0,00	0,00	0,00	0,00	0,00	
Recuperação de Áreas Degradadas	0,00	0,00	0,00	0,00	0,00	0,00	0,00	0,00	0,00	
Recursos Hídricos	0,00	0,00	0,00	0,00	0,00	0,00	0,00	0,00	0,00	
Meteorologia	0,00	0,00	0,00	0,00	0,00	0,00	0,00	0,00	0,00	
FU18 - Administração Geral	0,00	0,00	0,00	0,00	0,00	0,00	0,00	0,00	0,00	
FU18 - Demais Subfunções	0,00	0,00	0,00	0,00	0,00	0,00	0,00	0,00	0,00	
Ciência e Tecnologia	0,00	0,00	0,00	0,00	0,00	0,00	0,00	0,00	0,00	
Desenvolvimento Científico	0,00	0,00	0,00	0,00	0,00	0,00	0,00	0,00	0,00	
Desenvolvimento Tecnológico e Engenharia	0,00	0,00	0,00	0,00	0,00	0,00	0,00	0,00	0,00	
Difusão do Conhecimento Científico e Tecnológico	0,00	0,00	0,00	0,00	0,00	0,00	0,00	0,00	0,00	
FU19 - Administração Geral	0,00	0,00	0,00	0,00	0,00	0,00	0,00	0,00	0,00	
FU19 - Demais Subfunções	0,00	0,00	0,00	0,00	0,00	0,00	0,00	0,00	0,00	
Agricultura	608.000,00	557.500,00	48.060,63	404.906,90	0,84	152.593,10	75.671,92	401.432,34	0,91	156.067,66
Abastecimento	608.000,00	557.500,00	48.060,63	404.906,90	0,84	152.593,10	75.671,92	401.432,34	0,91	156.067,66
Extensão Rural	0,00	0,00	0,00	0,00	0,00	0,00	0,00	0,00	0,00	3.474,56
Irrigação	0,00	0,00	0,00	0,00	0,00	0,00	0,00	0,00	0,00	3.474,56
Promoção da Produção Agropecuária	0,00	0,00	0,00	0,00	0,00	0,00	0,00	0,00	0,00	
Defesa Agropecuária	0,00	0,00	0,00	0,00	0,00	0,00	0,00	0,00	0,00	
FU20 - Administração Geral	0,00	0,00	0,00	0,00	0,00	0,00	0,00	0,00	0,00	
FU20 - Demais Subfunções	0,00	0,00	0,00	0,00	0,00	0,00	0,00	0,00	0,00	
Organização Agrária	0,00	0,00	0,00	0,00	0,00	0,00	0,00	0,00	0,00	
Reforma Agrária	0,00	0,00	0,00	0,00	0,00	0,00	0,00	0,00	0,00	
Colonização	0,00	0,00	0,00	0,00	0,00	0,00	0,00	0,00	0,00	
FU21 - Administração Geral	0,00	0,00	0,00	0,00	0,00	0,00	0,00	0,00	0,00	
FU21 - Demais Subfunções	0,00	0,00	0,00	0,00	0,00	0,00	0,00	0,00	0,00	
Indústria	0,00	0,00	0,00	0,00	0,00	0,00	0,00	0,00	0,00	
Promoção Industrial	0,00	0,00	0,00	0,00	0,00	0,00	0,00	0,00	0,00	
Produção Industrial	0,00	0,00	0,00	0,00	0,00	0,00	0,00	0,00	0,00	
Mineração	0,00	0,00	0,00	0,00	0,00	0,00	0,00	0,00	0,00	
Propriedade Industrial	0,00	0,00	0,00	0,00	0,00	0,00	0,00	0,00	0,00	
Normalização e Qualidade	0,00	0,00	0,00	0,00	0,00	0,00	0,00	0,00	0,00	
FU22 - Administração Geral	0,00	0,00	0,00	0,00	0,00	0,00	0,00	0,00	0,00	
FU22 - Demais Subfunções	0,00	0,00	0,00	0,00	0,00	0,00	0,00	0,00	0,00	
Comércio e Serviços	71.000,00	71.000,00	-474,00	38.346,96	0,08	32.653,04	4.184,00	38.346,96	0,09	32.653,04
Promoção Comercial	0,00	0,00	0,00	0,00	0,00	0,00	0,00	0,00	0,00	
Comercialização	0,00	0,00	0,00	0,00	0,00	0,00	0,00	0,00	0,00	
Comércio Exterior	0,00	0,00	0,00	0,00	0,00	0,00	0,00	0,00	0,00	
Serviços Financeiros	0,00	0,00	0,00	0,00	0,00	0,00	0,00	0,00	0,00	
Turismo	71.000,00	71.000,00	-474,00	38.346,96	0,08	32.653,04	4.184,00	38.346,96	0,09	32.653,04
FU23 - Administração Geral	0,00	0,00	0,00	0,00	0,00	0,00	0,00	0,00	0,00	
FU23 - Demais Subfunções	0,00	0,00	0,00	0,00	0,00	0,00	0,00	0,00	0,00	
Comunicações	0,00	0,00	0,00	0,00	0,00	0,00	0,00	0,00	0,00	
Comunicações Postais	0,00	0,00	0,00	0,00	0,00	0,00	0,00	0,00	0,00	
Telecomunicações	0,00	0,00	0,00	0,00	0,00	0,00	0,00	0,00	0,00	
FU24 - Administração Geral	0,00	0,00	0,00	0,00	0,00	0,00	0,00	0,00	0,00	



# DIÁRIO OFICIAL

## MUNICÍPIO DE ZACARIAS

Conforme Lei Municipal nº 1.496, de 10 de setembro de 2018

Sexta-feira, 30 de janeiro de 2026

Ano IX | Edição nº 1320

Página 18 de 74

**siconfi**  
TESOURO NACIONAL

Sistema de Informações  
Contábeis e Fiscais do  
Setor Público Brasileiro

**Relatório Resumido de Execução Orçamentária**  
**Prefeitura Municipal de Zacarias - SP (Poder Executivo)**  
**Orçamentos Fiscal e da Seguridade Social**  
**CNPJ:**  
**Exercício: 2025**  
**Período de referência: 6º bimestre**

Função/Subfunção	Execução da Despesa										
	DOTAÇÃO INICIAL	DOTAÇÃO ATUALIZADA (a)	DESPESAS EMPENHADAS NO BIMESTRE	DESPESAS EMPENHADAS ATÉ O BIMESTRE (b)	% (b/total b)	SALDO (c) = (a-b)	DESPESAS LIQUIDADAS NO BIMESTRE	DESPESAS LIQUIDADAS ATÉ O BIMESTRE (d)	% (d/total d)	SALDO (e) = (a-d)	INSCRITAS EM RESTOS A PAGAR NÃO PROCESSADOS (f)
FU24 - Demais Subfunções	0,00	0,00	0,00	0,00	0,00	0,00	0,00	0,00	0,00	0,00	0,00
Energia	0,00	0,00	0,00	0,00	0,00	0,00	0,00	0,00	0,00	0,00	0,00
Conservação de Energia	0,00	0,00	0,00	0,00	0,00	0,00	0,00	0,00	0,00	0,00	0,00
Energia Elétrica	0,00	0,00	0,00	0,00	0,00	0,00	0,00	0,00	0,00	0,00	0,00
Combustíveis Minerais	0,00	0,00	0,00	0,00	0,00	0,00	0,00	0,00	0,00	0,00	0,00
Biocombustíveis	0,00	0,00	0,00	0,00	0,00	0,00	0,00	0,00	0,00	0,00	0,00
FU25 - Administração Geral	0,00	0,00	0,00	0,00	0,00	0,00	0,00	0,00	0,00	0,00	0,00
FU25 - Demais Subfunções	0,00	0,00	0,00	0,00	0,00	0,00	0,00	0,00	0,00	0,00	0,00
Transporte	1.471.000,00	3.533.292,53	247.798,30	2.947.563,01	6,15	585.729,52	278.719,95	1.344.551,23	3,06	2.188.741,30	1.603.011,78
Transporte Aéreo	0,00	0,00	0,00	0,00	0,00	0,00	0,00	0,00	0,00	0,00	0,00
Transporte Rodoviário	1.471.000,00	3.533.292,53	247.798,30	2.947.563,01	6,15	585.729,52	278.719,95	1.344.551,23	3,06	2.188.741,30	1.603.011,78
Transporte Ferroviário	0,00	0,00	0,00	0,00	0,00	0,00	0,00	0,00	0,00	0,00	0,00
Transporte Aquaviário	0,00	0,00	0,00	0,00	0,00	0,00	0,00	0,00	0,00	0,00	0,00
Transportes Especiais	0,00	0,00	0,00	0,00	0,00	0,00	0,00	0,00	0,00	0,00	0,00
FU26 - Administração Geral	0,00	0,00	0,00	0,00	0,00	0,00	0,00	0,00	0,00	0,00	0,00
FU26 - Demais Subfunções	0,00	0,00	0,00	0,00	0,00	0,00	0,00	0,00	0,00	0,00	0,00
Desporto e Lazer	1.498.000,00	3.865.500,00	1.418.018,42	3.083.428,93	6,43	782.071,07	561.938,75	2.030.991,56	4,62	1.834.508,44	1.052.437,37
Desporto de Rendimento	0,00	0,00	0,00	0,00	0,00	0,00	0,00	0,00	0,00	0,00	0,00
Desporto Comunitário	524.000,00	853.000,00	147.941,97	720.098,86	1,50	132.901,14	147.561,92	632.503,49	1,44	220.496,51	87.595,37
Lazer	974.000,00	3.012.500,00	1.270.076,45	2.363.330,07	4,93	649.169,93	414.376,83	1.398.488,07	3,18	1.614.011,93	964.842,00
FU27 - Administração Geral	0,00	0,00	0,00	0,00	0,00	0,00	0,00	0,00	0,00	0,00	0,00
FU27 - Demais Subfunções	0,00	0,00	0,00	0,00	0,00	0,00	0,00	0,00	0,00	0,00	0,00
Encargos Especiais	632.000,00	632.000,00	-77.793,32	446.456,13	0,93	185.543,87	96.557,43	446.456,13	1,01	185.543,87	0,00
Refinanciamento da Dívida Interna	0,00	0,00	0,00	0,00	0,00	0,00	0,00	0,00	0,00	0,00	0,00
Refinanciamento da Dívida Externa	0,00	0,00	0,00	0,00	0,00	0,00	0,00	0,00	0,00	0,00	0,00
Serviço da Dívida Interna	0,00	0,00	0,00	0,00	0,00	0,00	0,00	0,00	0,00	0,00	0,00
Serviço da Dívida Externa	0,00	0,00	0,00	0,00	0,00	0,00	0,00	0,00	0,00	0,00	0,00
Transferências	0,00	0,00	0,00	0,00	0,00	0,00	0,00	0,00	0,00	0,00	0,00
Outros Encargos Especiais	632.000,00	632.000,00	-77.793,32	446.456,13	0,93	185.543,87	96.557,43	446.456,13	1,01	185.543,87	0,00
Transferências para a Educação Básica	0,00	0,00	0,00	0,00	0,00	0,00	0,00	0,00	0,00	0,00	0,00
FU28 - Demais Subfunções	0,00	0,00	0,00	0,00	0,00	0,00	0,00	0,00	0,00	0,00	0,00
Reserva de Contingência	250.000,00	156.000,00				156.000,00				156.000,00	
DESPESAS (INTRA-ORÇAMENTÁRIAS) (II)	3.034.000,00	3.136.200,00	626.220,75	2.976.474,28	6,21	159.725,72	626.220,75	2.976.474,28	6,77	159.725,72	
TOTAL (III) = (I + II)	44.684.000,00	60.560.770,93	8.500.477,98	47.943.642,74	100,00	12.617.128,19	9.345.787,32	43.995.048,55	100,00	16.565.722,38	3.948.594,19

### RREO-Anexo 02 | Tabela 2.0 - Demonstrativo da Execução das Despesas por Função/Subfunção | Total das Despesas Intra-Orçamentárias

Função/Subfunção - Intra	Execução da Despesa - Intra										
	DOTAÇÃO INICIAL	DOTAÇÃO ATUALIZADA (a)	DESPESAS EMPENHADAS NO BIMESTRE	DESPESAS EMPENHADAS ATÉ O BIMESTRE (b)	% (b/III b)	SALDO (c) = (a-b)	DESPESAS LIQUIDADAS NO BIMESTRE	DESPESAS LIQUIDADAS ATÉ O BIMESTRE (d)	% (d/III d)	SALDO (e) = (a-d)	INSCRITAS EM RESTOS A PAGAR NÃO PROCESSADOS (f)
DESPESAS (INTRA-ORÇAMENTÁRIAS) (II)	3.034.000,00	3.136.200,00	626.220,75	2.976.474,28	6,21	159.725,72	626.220,75	2.976.474,28	6,77	159.725,72	
Legislativa	81.000,00	81.000,00	16.478,43	71.349,38	0,15	9.650,62	16.478,43	71.349,38	0,16	9.650,62	
Ação Legislativa	81.000,00	81.000,00	16.478,43	71.349,38	0,15	9.650,62	16.478,43	71.349,38	0,16	9.650,62	
Controle Externo	0,00	0,00	0,00	0,00	0,00	0,00	0,00	0,00	0,00	0,00	
FU01 - Administração Geral	0,00	0,00	0,00	0,00	0,00	0,00	0,00	0,00	0,00	0,00	
FU01 - Demais Subfunções	0,00	0,00	0,00	0,00	0,00	0,00	0,00	0,00	0,00	0,00	
Judiciária	0,00	0,00	0,00	0,00	0,00	0,00	0,00	0,00	0,00	0,00	
Ação Judiciária	0,00	0,00	0,00	0,00	0,00	0,00	0,00	0,00	0,00	0,00	
Defesa do Interesse Público no Processo Judiciário	0,00	0,00	0,00	0,00	0,00	0,00	0,00	0,00	0,00	0,00	
FU02 - Administração Geral	0,00	0,00	0,00	0,00	0,00	0,00	0,00	0,00	0,00	0,00	
FU02 - Demais Subfunções	0,00	0,00	0,00	0,00	0,00	0,00	0,00	0,00	0,00	0,00	
Essencial à Justiça	0,00	0,00	0,00	0,00	0,00	0,00	0,00	0,00	0,00	0,00	
Defesa da Ordem Jurídica	0,00	0,00	0,00	0,00	0,00	0,00	0,00	0,00	0,00	0,00	



# DIÁRIO OFICIAL

## MUNICÍPIO DE ZACARIAS

Conforme Lei Municipal nº 1.496, de 10 de setembro de 2018

Sexta-feira, 30 de janeiro de 2026

Ano IX | Edição nº 1320

Página 19 de 74

**siconfi**  
TESOURO NACIONAL

Sistema de Informações  
Contábeis e Fiscais do  
Setor Público Brasileiro

**Relatório Resumido de Execução Orçamentária**  
**Prefeitura Municipal de Zacarias - SP (Poder Executivo)**  
**Orçamentos Fiscal e da Seguridade Social**  
**CNPJ:**  
**Exercício: 2025**  
**Período de referência: 6º bimestre**

Função/Subfunção - Intra	Execução da Despesa - Intra										
	DOTAÇÃO INICIAL	DOTAÇÃO ATUALIZADA (a)	DESPESAS EMPENHADAS NO BIMESTRE	DESPESAS EMPENHADAS ATÉ O BIMESTRE (b)	% (b/III b)	SALDO (c) = (a-b)	DESPESAS LIQUIDADAS NO BIMESTRE	DESPESAS LIQUIDADAS ATÉ O BIMESTRE (d)	% (d/III d)	SALDO (e) = (a-d)	INSCRITAS EM RESTOS A PAGAR NÃO PROCESSADOS (f)
Representação Judicial e Extrajudicial	0,00	0,00	0,00	0,00	0,00	0,00	0,00	0,00	0,00	0,00	0,00
FU03 - Administração Geral	0,00	0,00	0,00	0,00	0,00	0,00	0,00	0,00	0,00	0,00	0,00
FU03 - Demais Subfunções	0,00	0,00	0,00	0,00	0,00	0,00	0,00	0,00	0,00	0,00	0,00
Administração	347.000,00	351.400,00	80.450,37	348.269,39	0,73	3.130,61	80.450,37	348.269,39	0,79	3.130,61	
Planejamento e Orçamento	0,00	0,00	0,00	0,00	0,00	0,00	0,00	0,00	0,00	0,00	
FU04 - Administração Geral	221.000,00	225.400,00	53.212,77	225.324,54	0,47	75,46	53.212,77	225.324,54	0,51	75,46	
Administração Financeira	115.000,00	115.000,00	24.730,14	112.171,75	0,23	2.828,25	24.730,14	112.171,75	0,25	2.828,25	
Controle Interno	0,00	0,00	0,00	0,00	0,00	0,00	0,00	0,00	0,00	0,00	
Normatização e Fiscalização	0,00	0,00	0,00	0,00	0,00	0,00	0,00	0,00	0,00	0,00	
Tecnologia da Informação	0,00	0,00	0,00	0,00	0,00	0,00	0,00	0,00	0,00	0,00	
Ordenamento Territorial	0,00	0,00	0,00	0,00	0,00	0,00	0,00	0,00	0,00	0,00	
Formação de Recursos Humanos	0,00	0,00	0,00	0,00	0,00	0,00	0,00	0,00	0,00	0,00	
Administração de Receitas	0,00	0,00	0,00	0,00	0,00	0,00	0,00	0,00	0,00	0,00	
Administração de Concessões	0,00	0,00	0,00	0,00	0,00	0,00	0,00	0,00	0,00	0,00	
Comunicação Social	0,00	0,00	0,00	0,00	0,00	0,00	0,00	0,00	0,00	0,00	
FU04 - Demais Subfunções	11.000,00	11.000,00	2.507,46	10.773,10	0,02	226,90	2.507,46	10.773,10	0,02	226,90	
Defesa Nacional	0,00	0,00	0,00	0,00	0,00	0,00	0,00	0,00	0,00	0,00	
Defesa Aérea	0,00	0,00	0,00	0,00	0,00	0,00	0,00	0,00	0,00	0,00	
Defesa Naval	0,00	0,00	0,00	0,00	0,00	0,00	0,00	0,00	0,00	0,00	
Defesa Terrestre	0,00	0,00	0,00	0,00	0,00	0,00	0,00	0,00	0,00	0,00	
FU05 - Administração Geral	0,00	0,00	0,00	0,00	0,00	0,00	0,00	0,00	0,00	0,00	
FU05 - Demais Subfunções	0,00	0,00	0,00	0,00	0,00	0,00	0,00	0,00	0,00	0,00	
Segurança Pública	0,00	0,00	0,00	0,00	0,00	0,00	0,00	0,00	0,00	0,00	
Policimento	0,00	0,00	0,00	0,00	0,00	0,00	0,00	0,00	0,00	0,00	
Defesa Civil	0,00	0,00	0,00	0,00	0,00	0,00	0,00	0,00	0,00	0,00	
Informação e Inteligência	0,00	0,00	0,00	0,00	0,00	0,00	0,00	0,00	0,00	0,00	
FU06 - Administração Geral	0,00	0,00	0,00	0,00	0,00	0,00	0,00	0,00	0,00	0,00	
FU06 - Demais Subfunções	0,00	0,00	0,00	0,00	0,00	0,00	0,00	0,00	0,00	0,00	
Relações Exteriores	0,00	0,00	0,00	0,00	0,00	0,00	0,00	0,00	0,00	0,00	
Relações Diplomáticas	0,00	0,00	0,00	0,00	0,00	0,00	0,00	0,00	0,00	0,00	
Cooperação Internacional	0,00	0,00	0,00	0,00	0,00	0,00	0,00	0,00	0,00	0,00	
FU07 - Administração Geral	0,00	0,00	0,00	0,00	0,00	0,00	0,00	0,00	0,00	0,00	
FU07 - Demais Subfunções	0,00	0,00	0,00	0,00	0,00	0,00	0,00	0,00	0,00	0,00	
Assistência Social	79.000,00	78.500,00	18.191,37	78.470,55	0,16	29,45	18.191,37	78.470,55	0,18	29,45	
Assistência ao Idoso	5.000,00	0,00	0,00	0,00	0,00	0,00	0,00	0,00	0,00	0,00	
Assistência à Pessoa com Deficiência	0,00	0,00	0,00	0,00	0,00	0,00	0,00	0,00	0,00	0,00	
Assistência à Criança e ao Adolescente	0,00	0,00	0,00	0,00	0,00	0,00	0,00	0,00	0,00	0,00	
Assistência Comunitária	74.000,00	78.500,00	18.191,37	78.470,55	0,16	29,45	18.191,37	78.470,55	0,18	29,45	
FU08 - Administração Geral	0,00	0,00	0,00	0,00	0,00	0,00	0,00	0,00	0,00	0,00	
FU08 - Demais Subfunções	0,00	0,00	0,00	0,00	0,00	0,00	0,00	0,00	0,00	0,00	
Previdência Social	42.000,00	42.000,00	4.731,42	20.470,00	0,04	21.530,00	4.731,42	20.470,00	0,05	21.530,00	
Previdência Básica	0,00	0,00	0,00	0,00	0,00	0,00	0,00	0,00	0,00	0,00	
Previdência do Regime Estatutário	42.000,00	42.000,00	4.731,42	20.470,00	0,04	21.530,00	4.731,42	20.470,00	0,05	21.530,00	
Previdência Complementar	0,00	0,00	0,00	0,00	0,00	0,00	0,00	0,00	0,00	0,00	
Previdência Especial	0,00	0,00	0,00	0,00	0,00	0,00	0,00	0,00	0,00	0,00	
FU09 - Administração Geral	0,00	0,00	0,00	0,00	0,00	0,00	0,00	0,00	0,00	0,00	
FU09 - Demais Subfunções	0,00	0,00	0,00	0,00	0,00	0,00	0,00	0,00	0,00	0,00	
Saúde	745.000,00	745.500,00	162.063,30	710.571,21	1,48	34.928,79	162.063,30	710.571,21	1,62	34.928,79	
Atenção Básica	465.000,00	465.600,00	100.284,59	439.486,54	0,92	26.113,46	100.284,59	439.486,54	1,00	26.113,46	
Assistência Hospitalar e Ambulatorial	50.000,00	50.700,00	11.736,60	50.636,63	0,11	63,37	11.736,60	50.636,63	0,12	63,37	
Suporte Profilático e Terapêutico	46.000,00	46.000,00	10.626,01	45.867,91	0,10	132,09	10.626,01	45.867,91	0,10	132,09	
Vigilância Sanitária	1.000,00	1.000,00	0,00	0,00	0,00	1.000,00	0,00	0,00	0,00	1.000,00	
Vigilância Epidemiológica	20.000,00	20.000,00	3.847,20	16.538,47	0,03	3.461,53	3.847,20	16.538,47	0,04	3.461,53	
Alimentação e Nutrição	0,00	0,00	0,00	0,00	0,00	0,00	0,00	0,00	0,00	0,00	
FU10 - Administração Geral	163.000,00	162.200,00	35.568,90	158.041,66	0,33	4.158,34	35.568,90	158.041,66	0,36	4.158,34	



# DIÁRIO OFICIAL

## MUNICÍPIO DE ZACARIAS

Conforme Lei Municipal nº 1.496, de 10 de setembro de 2018

Sexta-feira, 30 de janeiro de 2026

Ano IX | Edição nº 1320

Página 20 de 74

**siconfi**  
TESOURO NACIONAL

Sistema de Informações  
Contábeis e Fiscais do  
Setor Público Brasileiro

**Relatório Resumido de Execução Orçamentária**  
**Prefeitura Municipal de Zacarias - SP (Poder Executivo)**  
**Orçamentos Fiscal e da Seguridade Social**  
**CNPJ:**  
**Exercício: 2025**  
**Período de referência: 6º bimestre**

Função/Subfunção - Intra	Execução da Despesa - Intra										
	DOTAÇÃO INICIAL	DOTAÇÃO ATUALIZADA (a)	DESPESAS EMPENHADAS NO BIMESTRE	DESPESAS EMPENHADAS ATÉ O BIMESTRE (b)	% (b/III b)	SALDO (c) = (a-b)	DESPESAS LIQUIDADAS NO BIMESTRE	DESPESAS LIQUIDADAS ATÉ O BIMESTRE (d)	% (d/III d)	SALDO (e) = (a-d)	INSCRITAS EM RESTOS A PAGAR NÃO PROCESSADOS (f)
FLU10 - Demais Subfunções	0,00	0,00	0,00	0,00	0,00	0,00	0,00	0,00	0,00	0,00	0,00
Trabalho	14.000,00	14.450,00	3.346,11	14.416,01	0,03	33,99	3.346,11	14.416,01	0,03	33,99	
Proteção e Benefícios ao Trabalhador	0,00	0,00	0,00	0,00	0,00	0,00	0,00	0,00	0,00	0,00	
Relações de Trabalho	0,00	0,00	0,00	0,00	0,00	0,00	0,00	0,00	0,00	0,00	
Empregabilidade	0,00	0,00	0,00	0,00	0,00	0,00	0,00	0,00	0,00	0,00	
Fomento ao Trabalho	14.000,00	14.450,00	3.346,11	14.416,01	0,03	33,99	3.346,11	14.416,01	0,03	33,99	
FU11 - Administração Geral	0,00	0,00	0,00	0,00	0,00	0,00	0,00	0,00	0,00	0,00	
FU11 - Demais Subfunções	0,00	0,00	0,00	0,00	0,00	0,00	0,00	0,00	0,00	0,00	
Educação	469.000,00	557.850,00	114.398,43	483.890,44	1,01	73.959,56	114.398,43	483.890,44	1,10	73.959,56	
Ensino Fundamental	274.000,00	334.350,00	66.698,19	290.203,59	0,61	44.146,41	66.698,19	290.203,59	0,66	44.146,41	
Ensino Médio	0,00	0,00	0,00	0,00	0,00	0,00	0,00	0,00	0,00	0,00	
Ensino Profissional	0,00	0,00	0,00	0,00	0,00	0,00	0,00	0,00	0,00	0,00	
Ensino Superior	16.000,00	16.000,00	4.639,98	13.734,42	0,03	2.265,58	4.639,98	13.734,42	0,03	2.265,58	
Educação Infantil	179.500,00	207.500,00	43.060,26	179.952,43	0,38	27.547,57	43.060,26	179.952,43	0,41	27.547,57	
Educação de Jovens e Adultos	0,00	0,00	0,00	0,00	0,00	0,00	0,00	0,00	0,00	0,00	
Educação Especial	0,00	0,00	0,00	0,00	0,00	0,00	0,00	0,00	0,00	0,00	
Educação Básica	0,00	0,00	0,00	0,00	0,00	0,00	0,00	0,00	0,00	0,00	
FU12 - Administração Geral	0,00	0,00	0,00	0,00	0,00	0,00	0,00	0,00	0,00	0,00	
FU12 - Demais Subfunções	0,00	0,00	0,00	0,00	0,00	0,00	0,00	0,00	0,00	0,00	
Cultura	11.000,00	11.200,00	2.576,58	11.109,99	0,02	90,01	2.576,58	11.109,99	0,03	90,01	
Patrimônio Histórico Artístico e Arqueológico	0,00	0,00	0,00	0,00	0,00	0,00	0,00	0,00	0,00	0,00	
Difusão Cultural	11.000,00	11.200,00	2.576,58	11.109,99	0,02	90,01	2.576,58	11.109,99	0,03	90,01	
FU13 - Administração Geral	0,00	0,00	0,00	0,00	0,00	0,00	0,00	0,00	0,00	0,00	
FU13 - Demais Subfunções	0,00	0,00	0,00	0,00	0,00	0,00	0,00	0,00	0,00	0,00	
Direitos da Cidadania	0,00	0,00	0,00	0,00	0,00	0,00	0,00	0,00	0,00	0,00	
Custódia e Reintegração Social	0,00	0,00	0,00	0,00	0,00	0,00	0,00	0,00	0,00	0,00	
Direitos Individuais Coletivos e Difusos	0,00	0,00	0,00	0,00	0,00	0,00	0,00	0,00	0,00	0,00	
Assistência aos Povos Indígenas	0,00	0,00	0,00	0,00	0,00	0,00	0,00	0,00	0,00	0,00	
FU14 - Administração Geral	0,00	0,00	0,00	0,00	0,00	0,00	0,00	0,00	0,00	0,00	
FU14 - Demais Subfunções	0,00	0,00	0,00	0,00	0,00	0,00	0,00	0,00	0,00	0,00	
Urbanismo	170.000,00	170.000,00	36.275,39	161.022,97	0,34	8.977,03	36.275,39	161.022,97	0,37	8.977,03	
Infra-Estrutura Urbana	0,00	0,00	0,00	0,00	0,00	0,00	0,00	0,00	0,00	0,00	
Serviços Urbanos	170.000,00	170.000,00	36.275,39	161.022,97	0,34	8.977,03	36.275,39	161.022,97	0,37	8.977,03	
Transportes Coletivos Urbanos	0,00	0,00	0,00	0,00	0,00	0,00	0,00	0,00	0,00	0,00	
FU15 - Administração Geral	0,00	0,00	0,00	0,00	0,00	0,00	0,00	0,00	0,00	0,00	
FU15 - Demais Subfunções	0,00	0,00	0,00	0,00	0,00	0,00	0,00	0,00	0,00	0,00	
Habituação	0,00	0,00	0,00	0,00	0,00	0,00	0,00	0,00	0,00	0,00	
Habituação Rural	0,00	0,00	0,00	0,00	0,00	0,00	0,00	0,00	0,00	0,00	
Habituação Urbana	0,00	0,00	0,00	0,00	0,00	0,00	0,00	0,00	0,00	0,00	
FU16 - Administração Geral	0,00	0,00	0,00	0,00	0,00	0,00	0,00	0,00	0,00	0,00	
FU16 - Demais Subfunções	0,00	0,00	0,00	0,00	0,00	0,00	0,00	0,00	0,00	0,00	
Saneamento	0,00	0,00	0,00	0,00	0,00	0,00	0,00	0,00	0,00	0,00	
Saneamento Básico Rural	0,00	0,00	0,00	0,00	0,00	0,00	0,00	0,00	0,00	0,00	
Saneamento Básico Urbano	0,00	0,00	0,00	0,00	0,00	0,00	0,00	0,00	0,00	0,00	
FU17 - Administração Geral	0,00	0,00	0,00	0,00	0,00	0,00	0,00	0,00	0,00	0,00	
FU17 - Demais Subfunções	0,00	0,00	0,00	0,00	0,00	0,00	0,00	0,00	0,00	0,00	
Gestão Ambiental	0,00	0,00	0,00	0,00	0,00	0,00	0,00	0,00	0,00	0,00	
Preservação e Conservação Ambiental	0,00	0,00	0,00	0,00	0,00	0,00	0,00	0,00	0,00	0,00	
Controle Ambiental	0,00	0,00	0,00	0,00	0,00	0,00	0,00	0,00	0,00	0,00	
Recuperação de Áreas Degradadas	0,00	0,00	0,00	0,00	0,00	0,00	0,00	0,00	0,00	0,00	
Recursos Hídricos	0,00	0,00	0,00	0,00	0,00	0,00	0,00	0,00	0,00	0,00	
Meteorologia	0,00	0,00	0,00	0,00	0,00	0,00	0,00	0,00	0,00	0,00	
FU18 - Administração Geral	0,00	0,00	0,00	0,00	0,00	0,00	0,00	0,00	0,00	0,00	
FU18 - Demais Subfunções	0,00	0,00	0,00	0,00	0,00	0,00	0,00	0,00	0,00	0,00	
Ciência e Tecnologia	0,00	0,00	0,00	0,00	0,00	0,00	0,00	0,00	0,00	0,00	



# DIÁRIO OFICIAL

## MUNICÍPIO DE ZACARIAS

Conforme Lei Municipal nº 1.496, de 10 de setembro de 2018

Sexta-feira, 30 de janeiro de 2026

Ano IX | Edição nº 1320

Página 21 de 74

**siconfi** Sistema de Informações  
Contábeis e Fiscais do  
Setor Público Brasileiro  
TESOURO NACIONAL

**Relatório Resumido de Execução Orçamentária**  
**Prefeitura Municipal de Zacarias - SP (Poder Executivo)**  
**Orçamentos Fiscal e da Seguridade Social**  
**CNPJ:**  
**Exercício: 2025**  
**Período de referência: 6º bimestre**

Função/Subfunção - Intra	Execução da Despesa - Intra										
	DOTAÇÃO INICIAL	DOTAÇÃO ATUALIZADA (a)	DESPESAS EMPENHADAS NO BIMESTRE	DESPESAS EMPENHADAS ATÉ O BIMESTRE (b)	% (b/III b)	SALDO (c) = (a-b)	DESPESAS LIQUIDADAS NO BIMESTRE	DESPESAS LIQUIDADAS ATÉ O BIMESTRE (d)	% (d/III d)	SALDO (e) = (a-d)	INSCRITAS EM RESTOS A PAGAR NÃO PROCESSADOS (f)
Desenvolvimento Científico	0,00	0,00	0,00	0,00	0,00	0,00	0,00	0,00	0,00	0,00	0,00
Desenvolvimento Tecnológico e Engenharia	0,00	0,00	0,00	0,00	0,00	0,00	0,00	0,00	0,00	0,00	0,00
Difusão do Conhecimento Científico e Tecnológico	0,00	0,00	0,00	0,00	0,00	0,00	0,00	0,00	0,00	0,00	0,00
FU19 - Administração Geral	0,00	0,00	0,00	0,00	0,00	0,00	0,00	0,00	0,00	0,00	0,00
FU19 - Demais Subfunções	0,00	0,00	0,00	0,00	0,00	0,00	0,00	0,00	0,00	0,00	0,00
Agricultura	44.000,00	44.500,00	10.357,86	44.434,12	0,09	65,88	10.357,86	44.434,12	0,10	65,88	
Abastecimento	44.000,00	44.500,00	10.357,86	44.434,12	0,09	65,88	10.357,86	44.434,12	0,10	65,88	
Extensão Rural	0,00	0,00	0,00	0,00	0,00	0,00	0,00	0,00	0,00	0,00	0,00
Irrigação	0,00	0,00	0,00	0,00	0,00	0,00	0,00	0,00	0,00	0,00	0,00
Promoção da Produção Agropecuária	0,00	0,00	0,00	0,00	0,00	0,00	0,00	0,00	0,00	0,00	0,00
Defesa Agropecuária	0,00	0,00	0,00	0,00	0,00	0,00	0,00	0,00	0,00	0,00	0,00
FU20 - Administração Geral	0,00	0,00	0,00	0,00	0,00	0,00	0,00	0,00	0,00	0,00	0,00
FU20 - Demais Subfunções	0,00	0,00	0,00	0,00	0,00	0,00	0,00	0,00	0,00	0,00	0,00
Organização Agrária	0,00	0,00	0,00	0,00	0,00	0,00	0,00	0,00	0,00	0,00	0,00
Reforma Agrária	0,00	0,00	0,00	0,00	0,00	0,00	0,00	0,00	0,00	0,00	0,00
Colonização	0,00	0,00	0,00	0,00	0,00	0,00	0,00	0,00	0,00	0,00	0,00
FU21 - Administração Geral	0,00	0,00	0,00	0,00	0,00	0,00	0,00	0,00	0,00	0,00	0,00
FU21 - Demais Subfunções	0,00	0,00	0,00	0,00	0,00	0,00	0,00	0,00	0,00	0,00	0,00
Indústria	0,00	0,00	0,00	0,00	0,00	0,00	0,00	0,00	0,00	0,00	0,00
Promoção Industrial	0,00	0,00	0,00	0,00	0,00	0,00	0,00	0,00	0,00	0,00	0,00
Produção Industrial	0,00	0,00	0,00	0,00	0,00	0,00	0,00	0,00	0,00	0,00	0,00
Mineração	0,00	0,00	0,00	0,00	0,00	0,00	0,00	0,00	0,00	0,00	0,00
Propriedade Industrial	0,00	0,00	0,00	0,00	0,00	0,00	0,00	0,00	0,00	0,00	0,00
Normalização e Qualidade	0,00	0,00	0,00	0,00	0,00	0,00	0,00	0,00	0,00	0,00	0,00
FU22 - Administração Geral	0,00	0,00	0,00	0,00	0,00	0,00	0,00	0,00	0,00	0,00	0,00
FU22 - Demais Subfunções	0,00	0,00	0,00	0,00	0,00	0,00	0,00	0,00	0,00	0,00	0,00
Comércio e Serviços	0,00	0,00	0,00	0,00	0,00	0,00	0,00	0,00	0,00	0,00	0,00
Promoção Comercial	0,00	0,00	0,00	0,00	0,00	0,00	0,00	0,00	0,00	0,00	0,00
Comercialização	0,00	0,00	0,00	0,00	0,00	0,00	0,00	0,00	0,00	0,00	0,00
Comércio Exterior	0,00	0,00	0,00	0,00	0,00	0,00	0,00	0,00	0,00	0,00	0,00
Serviços Financeiros	0,00	0,00	0,00	0,00	0,00	0,00	0,00	0,00	0,00	0,00	0,00
Turismo	0,00	0,00	0,00	0,00	0,00	0,00	0,00	0,00	0,00	0,00	0,00
FU23 - Administração Geral	0,00	0,00	0,00	0,00	0,00	0,00	0,00	0,00	0,00	0,00	0,00
FU23 - Demais Subfunções	0,00	0,00	0,00	0,00	0,00	0,00	0,00	0,00	0,00	0,00	0,00
Comunicações	0,00	0,00	0,00	0,00	0,00	0,00	0,00	0,00	0,00	0,00	0,00
Comunicações Postais	0,00	0,00	0,00	0,00	0,00	0,00	0,00	0,00	0,00	0,00	0,00
Telecomunicações	0,00	0,00	0,00	0,00	0,00	0,00	0,00	0,00	0,00	0,00	0,00
FU24 - Administração Geral	0,00	0,00	0,00	0,00	0,00	0,00	0,00	0,00	0,00	0,00	0,00
FU24 - Demais Subfunções	0,00	0,00	0,00	0,00	0,00	0,00	0,00	0,00	0,00	0,00	0,00
Energia	0,00	0,00	0,00	0,00	0,00	0,00	0,00	0,00	0,00	0,00	0,00
Conservação de Energia	0,00	0,00	0,00	0,00	0,00	0,00	0,00	0,00	0,00	0,00	0,00
Energia Elétrica	0,00	0,00	0,00	0,00	0,00	0,00	0,00	0,00	0,00	0,00	0,00
Combustíveis Minerais	0,00	0,00	0,00	0,00	0,00	0,00	0,00	0,00	0,00	0,00	0,00
Biocombustíveis	0,00	0,00	0,00	0,00	0,00	0,00	0,00	0,00	0,00	0,00	0,00
FU25 - Administração Geral	0,00	0,00	0,00	0,00	0,00	0,00	0,00	0,00	0,00	0,00	0,00
FU25 - Demais Subfunções	0,00	0,00	0,00	0,00	0,00	0,00	0,00	0,00	0,00	0,00	0,00
Transporte	49.000,00	56.800,00	13.821,04	56.452,09	0,12	347,91	13.821,04	56.452,09	0,13	347,91	
Transporte Aéreo	0,00	0,00	0,00	0,00	0,00	0,00	0,00	0,00	0,00	0,00	0,00
Transporte Rodoviário	49.000,00	56.800,00	13.821,04	56.452,09	0,12	347,91	13.821,04	56.452,09	0,13	347,91	
Transporte Ferroviário	0,00	0,00	0,00	0,00	0,00	0,00	0,00	0,00	0,00	0,00	0,00
Transporte Aquaviário	0,00	0,00	0,00	0,00	0,00	0,00	0,00	0,00	0,00	0,00	0,00
Transportes Especiais	0,00	0,00	0,00	0,00	0,00	0,00	0,00	0,00	0,00	0,00	0,00
FU26 - Administração Geral	0,00	0,00	0,00	0,00	0,00	0,00	0,00	0,00	0,00	0,00	0,00
FU26 - Demais Subfunções	0,00	0,00	0,00	0,00	0,00	0,00	0,00	0,00	0,00	0,00	0,00
Desporto e Lazer	20.000,00	20.000,00	3.030,45	13.018,13	0,03	6.981,87	3.030,45	13.018,13	0,03	6.981,87	



# DIÁRIO OFICIAL

## MUNICÍPIO DE ZACARIAS

Conforme Lei Municipal nº 1.496, de 10 de setembro de 2018

Sexta-feira, 30 de janeiro de 2026

Ano IX | Edição nº 1320

Página 22 de 74

 <p>Sistema de Informações Contábeis e Fiscais do Setor Público Brasileiro</p> <p>TESOURO NACIONAL</p>	<b>Relatório Resumido de Execução Orçamentária</b>
	<b>Prefeitura Municipal de Zacarias - SP (Poder Executivo)</b>
	<b>Orçamentos Fiscal e da Seguridade Social</b>
	<b>CNPJ:</b>
	<b>Exercício: 2025</b>
<b>Período de referência: 6º bimestre</b>	

Função/Subfunção - Intra	Execução da Despesa - Intra										
	DOTAÇÃO INICIAL	DOTAÇÃO ATUALIZADA (a)	DESPESAS EMPENHADAS NO BIMESTRE	DESPESAS EMPENHADAS ATÉ O BIMESTRE (b)	% (b/III b)	SALDO (c) = (a-b)	DESPESAS LIQUIDADAS NO BIMESTRE	DESPESAS LIQUIDADAS ATÉ O BIMESTRE (d)	% (d/III d)	SALDO (e) = (a-d)	INSCRITAS EM RESTOS A PAGAR NÃO PROCESSADOS (f)
Desporto de Rendimento	0,00	0,00	0,00	0,00	0,00	0,00	0,00	0,00	0,00	0,00	0,00
Desporto Comunitário	15.000,00	15.000,00	2.017,77	8.670,17	0,02	6.329,83	2.017,77	8.670,17	0,02	6.329,83	
Lazer	5.000,00	5.000,00	1.012,68	4.347,96	0,01	652,04	1.012,68	4.347,96	0,01	652,04	
FU27 - Administração Geral	0,00	0,00	0,00	0,00	0,00	0,00	0,00	0,00	0,00	0,00	
FU27 - Demais Subfunções	0,00	0,00	0,00	0,00	0,00	0,00	0,00	0,00	0,00	0,00	
Encargos Especiais	963.000,00	963.000,00	160.500,00	963.000,00	2,01	0,00	160.500,00	963.000,00	2,19	0,00	
Refinanciamento da Dívida Interna	0,00	0,00	0,00	0,00	0,00	0,00	0,00	0,00	0,00	0,00	
Refinanciamento da Dívida Externa	0,00	0,00	0,00	0,00	0,00	0,00	0,00	0,00	0,00	0,00	
Serviço da Dívida Interna	0,00	0,00	0,00	0,00	0,00	0,00	0,00	0,00	0,00	0,00	
Serviço da Dívida Externa	0,00	0,00	0,00	0,00	0,00	0,00	0,00	0,00	0,00	0,00	
Transferências	0,00	0,00	0,00	0,00	0,00	0,00	0,00	0,00	0,00	0,00	
Outros Encargos Especiais	963.000,00	963.000,00	160.500,00	963.000,00	2,01	0,00	160.500,00	963.000,00	2,19	0,00	
Transferências para a Educação Básica	0,00	0,00	0,00	0,00	0,00	0,00	0,00	0,00	0,00	0,00	
FU28 - Demais Subfunções	0,00	0,00	0,00	0,00	0,00	0,00	0,00	0,00	0,00	0,00	
Reserva de Contingência	0,00	0,00	0,00	0,00	0,00	0,00	0,00	0,00	0,00	0,00	

Este documento é cópia do original, assinado digitalmente por CPF \*\*\*621898\*\* em 30/01/2026 às 08:39:39 (GMT -03:00).

Para conferir o original, acesse: <https://www.dfoe.com.br/verificador/1144-4608-114b-07ab-01>



# DIÁRIO OFICIAL


## MUNICÍPIO DE ZACARIAS

Conforme Lei Municipal nº 1.496, de 10 de setembro de 2018

Sexta-feira, 30 de janeiro de 2026

Ano IX | Edição nº 1320

Página 23 de 74

 Sistema de Informações Contábeis e Fiscais do Setor Público Brasileiro <b>TESOURO NACIONAL</b>	<b>Relatório Resumido de Execução Orçamentária</b>
	<b>Prefeitura Municipal de Zacarias - SP (Poder Executivo)</b>
	<b>Orçamentos Fiscal e da Seguridade Social</b>
	<b>CNPJ:</b>
	<b>Exercício: 2025</b>
	<b>Período de referência: 6º bimestre</b>

### RREO-Anexo 02 | Tabela 2.0 - Demonstrativo da Execução das Despesas por Função/Subfunção

Notas Explicativas	Valores
Notas Explicativas	31/12/2025
Notas Explicativas	-

Este documento é cópia do original, assinado digitalmente por JACKELINE DA SILVA DE MENDONCA BONFIM (CPF \*\*\*621898\*\*) em 30/01/2026 às 08:39:39 (GMT -03:00).



# DIÁRIO OFICIAL

## MUNICÍPIO DE ZACARIAS

Conforme Lei Municipal nº 1.496, de 10 de setembro de 2018

Sexta-feira, 30 de janeiro de 2026

Ano IX | Edição nº 1320

Página 24 de 74



**Relatório Resumido de Execução Orçamentária**  
**Prefeitura Municipal de Zacarias - SP (Poder Executivo)**  
**Orçamentos Fiscal e da Seguridade Social**  
**CNPJ:**  
**Exercício: 2025**  
**Período de referência: 6º bimestre**

### RREO-Anexo 03 | Tabela 3.2 - Demonstrativo da Receita Corrente Líquida - Municípios

Especificação	Evolução da Receita Corrente Líquida												TOTAL (ÚLTIMOS 12 MESES)	PREVISÃO ATUALIZADA 2025
	<MR-11>	<MR-10>	<MR-9>	<MR-8>	<MR-7>	<MR-6>	<MR-5>	<MR-4>	<MR-3>	<MR-2>	<MR-1>	<MR>		
<b>RECEITAS CORRENTES (I)</b>	3.627.920,18	4.088.336,50	3.426.984,10	4.267.498,89	3.943.369,05	3.995.636,37	5.028.023,01	3.622.107,91	4.417.805,74	4.232.914,47	5.750.300,62	6.467.105,30	52.868.002,14	49.447.000,00
Impostos, Taxas e Contribuições de Melhoria	197.144,83	367.544,40	135.914,65	276.783,14	217.347,16	303.610,04	881.620,87	313.330,47	919.023,35	211.124,58	543.770,86	4.890.661,50	3.827.000,00	
IPTU	18.346,99	10.422,36	10.819,17	16.941,95	50.555,40	114.823,15	275.210,94	67.722,71	64.489,48	60.247,73	54.756,32	106.962,84	851.299,04	
ISS	84.206,39	65.194,95	72.876,32	27.769,87	30.633,77	38.901,25	55.928,19	53.934,77	70.583,87	74.222,17	18.029,25	53.860,93	646.141,73	
ITBI	3.440,00	168.203,79	3.604,69	48.671,98	19.279,51	26.596,13	402.412,12	70.408,78	39.838,88	678.864,00	19.400,00	127.514,80	601.000,00	
IRRF	88.949,46	121.465,16	46.637,99	180.850,17	114.041,68	116.954,48	126.433,17	127.119,14	135.099,00	100.767,52	115.825,08	247.730,21	1.321.873,06	
Outros Impostos, Taxas e Contribuições de Melhoria	2.201,99	2.258,14	1.976,48	2.836,80	6.335,03	21.636,45	4.261,75	3.319,24	4.821,93	3.113,93	6.312,99	7.702,08	88.000,00	
Contribuições	111.439,49	115.430,31	10.500,52	225.262,64	110.115,41	120.001,67	114.531,12	115.715,87	115.080,80	116.119,63	116.469,49	231.092,56	1.375.000,00	
Receita Patrimonial	26.502,83	143.214,15	286.586,46	266.398,14	388.874,27	161.204,80	153.248,63	312.591,14	266.053,65	168.139,95	1.539.545,75	412.130,35	2.781.000,00	
Rendimentos de Aplicação Financeira	6.750,28	119.839,18	282.367,66	234.880,65	370.285,00	125.862,20	152.830,01	295.858,56	251.881,16	150.923,90	1.522.081,74	398.005,02	2.554.000,00	
Outras Receitas Patrimoniais	19.752,55	23.374,97	4.218,80	18.588,27	31.517,49	35.342,60	418,62	16.732,58	14.172,49	17.216,05	17.464,01	14.125,33	227.000,00	
Receita Agropecuária	0,00	0,00	0,00	0,00	0,00	0,00	0,00	0,00	0,00	0,00	0,00	0,00	0,00	
Receita Industrial	0,00	0,00	0,00	0,00	0,00	0,00	0,00	0,00	0,00	0,00	0,00	0,00	0,00	
Receita de Serviços	98,40	1.289,20	0,00	1.244,56	2.676,77	257,33	1.341,21	672,14	1.294,37	367,47	0,00	330,62	9.572,07	
Transferências Correntes	3.287.085,79	3.456.798,19	2.989.954,45	3.493.517,16	3.212.434,27	3.406.509,39	3.872.820,33	2.865.370,38	3.717.696,18	3.025.197,01	3.875.937,86	5.265.761,97	42.469.082,98	
Cota-Parte do FPM	1.436.542,27	1.927.673,84	1.267.116,79	1.292.335,05	1.649.867,15	1.690.221,39	1.772.226,27	1.368.913,46	1.737.204,98	1.165.082,38	1.583.742,84	19.441.342,29	19.150.000,00	
Cota-Parte do ICMS	995.582,30	1.061.306,07	1.084.373,02	1.167.900,00	1.081.138,48	819.504,63	1.483.815,65	1.094.975,85	1.322.947,02	1.089.438,82	1.003.717,06	1.573.513,26	14.053.000,00	
Cota-Parte do IPVA	287.284,87	86.241,94	0,00	205.896,65	60.018,06	22.877,15	23.913,65	16.296,27	64.487,38	13.452,42	15.018,72	39.875,26	838.000,00	
Cota-Parte do ITR	66.369,26	1.611,93	5.943,07	3,14	167,42	8.182,11	204,13	1.339,85	32.742,43	387.429,44	86.419,50	92.200,32	672.612,60	
Transferências da LC nº 61/1989	6.293,29	7.306,82	7.031,14	10.375,97	7.124,07	9.171,22	8.472,80	7.484,73	9.112,40	9.076,63	8.355,28	9.927,58	99.403,93	
Transferências do FUNDEB	204.307,31	175.215,37	167.259,03	177.782,81	163.788,45	123.746,77	193.486,10	151.762,13	177.248,88	150.681,22	175.687,81	244.394,91	2.200.000,00	
Outras Transferências Correntes	300.706,49	197.442,22	458.231,40	939.223,54	245.330,64	732.806,12	390.701,73	224.698,09	374.853,09	210.034,10	1.002.996,63	755.764,77	4.253.000,00	
Outras Receitas Correntes	5.648,84	4.050,25	4.028,02	4.293,25	11.921,17	4.052,14	4.460,85	4.311,23	4.350,27	4.067,06	7.222,94	14.018,94	72.435,96	
<b>DEDUÇÕES (II)</b>	676.144,18	734.531,25	768.274,42	762.476,98	915.672,14	632.374,16	638.652,91	750.670,39	725.216,60	651.441,78	2.026.598,42	1.027.508,10	9.456.000,00	
Contrib. do Servidor para o Plano de Previdência	111.439,49	115.430,31	10.500,52	225.262,64	110.115,41	120.001,67	114.531,12	115.715,87	115.080,80	116.119,63	116.469,49	231.092,56	1.375.000,00	
Compensações Financ. entre Regimes Previdenciários	2.272,87	2.272,87	2.381,26	2.381,26	2.381,26	2.381,26	2.381,26	2.381,26	2.381,26	2.381,26	2.381,26	4.762,52	30.739,00	
Rendimentos de Aplicações de Recursos Previdenciários	6.017,48	0,00	282.030,86	0,00	243.372,89	0,00	10.945,93	134.791,27	101.024,82	44,61	1.368.297,06	91.094,81	1.510.000,00	
Dedução de Receita para Formação do FUNDEB	556.414,34	616.828,07	472.361,78	534.833,08	559.802,58	509.991,23	510.794,60	497.781,89	506.729,72	532.896,28	539.450,61	700.598,21	6.534.442,49	
<b>RECEITA CORRENTE LÍQUIDA (III) = (I - II)</b>	2.951.776,00	3.353.805,25	2.658.709,68	3.505.021,91	3.027.696,91	3.363.262,21	4.389.370,10	2.871.437,52	3.692.589,14	3.581.472,69	3.723.702,20	5.439.597,20	42.558.440,81	
(-) Transferências obrigatórias da União relativas às emendas individuais (art. 166-A, § 1º, da CF) (IV)	0,00	0,00	0,00	200.000,00	0,00	0,00	0,00	0,00	0,00	0,00	200.000,00	0,00	0,00	
(-) Transferências obrigatórias da União relativas às emendas de bancada (art. 166, § 16, da CF) (V)	0,00	0,00	0,00	0,00	0,00	0,00	0,00	0,00	0,00	0,00	0,00	0,00	0,00	
(-) Transferências da União relativas a remuneração dos agentes comunitários de saúde e de combate às endemias (CF, art. 188, §11) (VI)	24.288,00	24.288,00	24.288,00	24.288,00	24.288,00	24.288,00	24.288,00	24.288,00	24.288,00	24.288,00	24.288,00	48.576,00	315.744,00	
(-) Outras Deduções Constitucionais ou Legais (VII)	0,00	0,00	0,00	0,00	0,00	0,00	0,00	0,00	0,00	0,00	0,00	0,00	0,00	
<b>RECEITA CORRENTE LÍQUIDA AJUSTADA PARA CÁLCULO DOS LIMITES DA DESPESA COM PESSOAL (IX) = (V - VI - VII - VIII)</b>	2.927.488,00	3.329.517,25	2.634.421,68	3.280.733,91	3.003.408,91	3.338.974,21	4.365.082,10	2.847.149,52	3.668.301,14	3.557.184,69	3.499.414,20	5.391.021,20	41.842.696,81	

Este documento é cópia do original, assinado digitalmente por CPF \*\*621898\*\* em 30/01/2026 às 08:39:39 (GMT-03:00).

Para conferir o original, acesse: <https://www.dfoe.com.br/verificador/1144-4608-14b-c07ab-01>



# DIÁRIO OFICIAL


## MUNICÍPIO DE ZACARIAS

Conforme Lei Municipal nº 1.496, de 10 de setembro de 2018

Sexta-feira, 30 de janeiro de 2026

Ano IX | Edição nº 1320

Página 25 de 74

 Sistema de Informações Contábeis e Fiscais do Setor Público Brasileiro <b>TESOURO NACIONAL</b>	<b>Relatório Resumido de Execução Orçamentária</b>
	<b>Prefeitura Municipal de Zacarias - SP (Poder Executivo)</b>
	<b>Orçamentos Fiscal e da Seguridade Social</b>
	<b>CNPJ:</b>
	<b>Exercício: 2025</b>
	<b>Período de referência: 6º bimestre</b>

### RREO-Anexo 03 | Tabela 3.2 - Demonstrativo da Receita Corrente Líquida - Municípios

Notas Explicativas	Valores
Notas Explicativas	31/12/2025
Notas Explicativas	-

### RREO-Anexo 04 | Tabela 4 - Demonstrativo das Receitas e Despesas Previdenciárias

Receitas Previdenciárias - RPPS - Fundo em Capitalização (Plano Previdenciário)	Execução da Receita	
	PREVISÃO ATUALIZADA (a)	RECEITAS REALIZADAS ATÉ O BIMESTRE (b)
<b>Receitas</b>	-	-
<b>RECEITAS CORRENTES (I)</b>	5.763.000,00	6.746.379,97
Receita de Contribuições dos Segurados	1.375.000,00	1.501.759,51
Ativo	1.367.000,00	1.494.319,78
Inativo	5.000,00	4.543,58
Pensionista	3.000,00	2.896,15
Receita de Contribuições Patronais	1.884.000,00	2.013.261,13
Ativo	1.884.000,00	2.013.261,13
Inativo	0,00	0,00
Pensionista	0,00	0,00
Receita Patrimonial	1.510.000,00	2.237.619,73
Receitas Imobiliárias	0,00	0,00
Receitas de Valores Mobiliários	1.510.000,00	2.237.619,73
Outras Receitas Patrimoniais	0,00	0,00
Receita de Serviços	0,00	0,00
Outras Receitas Correntes	994.000,00	993.739,60
Compensação Financeira entre os Regimes	30.000,00	30.739,60
Receita de Aportes Periódicos para Amortização de Déficit Atuarial do RPPS (II)	963.000,00	963.000,00
Demais Receitas Correntes	1.000,00	0,00
<b>RECEITAS DE CAPITAL (III)</b>	0,00	0,00
Alienação de Bens, Direitos e Ativos	0,00	0,00
Amortização de Empréstimos	0,00	0,00
Outras Receitas de Capital	0,00	0,00
<b>TOTAL DAS RECEITAS DO FUNDO EM CAPITALIZAÇÃO (IV) = (I + III - II)</b>	<b>4.800.000,00</b>	<b>5.783.379,97</b>



# DIÁRIO OFICIAL

## MUNICÍPIO DE ZACARIAS

Conforme Lei Municipal nº 1.496, de 10 de setembro de 2018

Sexta-feira, 30 de janeiro de 2026

Ano IX | Edição nº 1320

Página 26 de 74

 <p>Sistema de Informações Contábeis e Fiscais do Setor Público Brasileiro TESOURO NACIONAL</p>	<b>Relatório Resumido de Execução Orçamentária</b>
	<b>Prefeitura Municipal de Zacarias - SP (Poder Executivo)</b>
	<b>Orçamentos Fiscal e da Seguridade Social</b>
	<b>CNPJ:</b>
	<b>Exercício: 2025</b>
<b>Período de referência: 6º bimestre</b>	

### RREO-Anexo 04 | Tabela 4 - Demonstrativo das Receitas e Despesas Previdenciárias

Despesas Previdenciárias - RPPS - Fundo em Capitalização (Plano Previdenciário)	Execução da Despesa				INSCRITAS EM RESTOS A PAGAR NÃO PROCESSADOS NO EXERCÍCIO (g)
	DOTAÇÃO ATUALIZADA (c)	DESPESAS EMPENHADAS ATÉ O BIMESTRE (d)	DESPESAS LIQUIDADAS ATÉ O BIMESTRE (e)	DESPESAS PAGAS ATÉ O BIMESTRE (f)	
<b>Despesas</b>	-	-	-	-	-
Benefícios	0,00	3.588.667,18	3.588.667,18	3.588.667,18	0,00
Aposentadorias	0,00	2.982.673,22	2.982.673,22	2.982.673,22	
Pensões por Morte	0,00	605.993,96	605.993,96	605.993,96	
Outras Despesas Previdenciárias	200.000,00	0,00	0,00	0,00	0,00
Compensação Financeira entre os Regimes	0,00	0,00	0,00	0,00	
Demais Despesas Previdenciárias	200.000,00	0,00	0,00	0,00	
<b>TOTAL DAS DESPESAS DO FUNDO EM CAPITALIZAÇÃO (V)</b>	<b>200.000,00</b>	<b>3.588.667,18</b>	<b>3.588.667,18</b>	<b>3.588.667,18</b>	<b>0,00</b>
<b>RESULTADO PREVIDENCIÁRIO - FUNDO EM CAPITALIZAÇÃO (VI) = (IV - V)</b>	<b>4.600.000,00</b>	<b>2.194.712,79</b>	<b>2.194.712,79</b>	<b>2.194.712,79</b>	



# DIÁRIO OFICIAL


## MUNICÍPIO DE ZACARIAS

Conforme Lei Municipal nº 1.496, de 10 de setembro de 2018

Sexta-feira, 30 de janeiro de 2026

Ano IX | Edição nº 1320

Página 27 de 74

 Sistema de Informações Contábeis e Fiscais do Setor Público Brasileiro <b>TESOURO NACIONAL</b>	<b>Relatório Resumido de Execução Orçamentária</b>
	<b>Prefeitura Municipal de Zacarias - SP (Poder Executivo)</b>
	<b>Orçamentos Fiscal e da Seguridade Social</b>
	<b>CNPJ:</b>
	<b>Exercício: 2025</b>
	<b>Período de referência: 6º bimestre</b>

### RREO-Anexo 04 | Tabela 4 - Demonstrativo das Receitas e Despesas Previdenciárias

Recursos RPPS Arrecadados em Exercícios Anteriores	Previsão Orçamentária
Recursos RPPS Arrecadados em Exercícios Anteriores	PREVISÃO ORÇAMENTÁRIA
VALOR	-
	0,00

### RREO-Anexo 04 | Tabela 4 - Demonstrativo das Receitas e Despesas Previdenciárias

Reserva Orçamentária do RPPS	Previsão Orçamentária
Reserva Orçamentária do RPPS	PREVISÃO ORÇAMENTÁRIA
VALOR	-
	979.000,00

### RREO-Anexo 04 | Tabela 4 - Demonstrativo das Receitas e Despesas Previdenciárias

Aportes de Recursos para o Fundo em Capitalização do RPPS	Aportes de Recursos
Aportes de Recursos para o Fundo em Capitalização do RPPS	APORTES REALIZADOS
Plano de Amortização - Contribuição Patronal Suplementar	-
Plano de Amortização - Aporte Periódico de Valores Predefinidos	0,00
Outros Aportes para o RPPS	963.000,00
Recursos para Cobertura de Déficit Financeiro	0,00
	0,00

### RREO-Anexo 04 | Tabela 4 - Demonstrativo das Receitas e Despesas Previdenciárias

Bens e Direitos do RPPS ( Fundo em Capitalização)	Período de Referência
Bens e Direitos do RPPS ( Fundo em Capitalização)	SALDO ATUAL
Caixa e Equivalentes de Caixa	-
Investimentos e Aplicações	0,00
Outros Bens e Direitos	66.751.979,14
	0,00

### RREO-Anexo 04 | Tabela 4 - Demonstrativo das Receitas e Despesas Previdenciárias

Receitas Previdenciárias - RPPS - Fundo em Repartição (Plano Financeiro)	Execução da Receita	
	PREVISÃO ATUALIZADA (a)	RECEITAS REALIZADAS ATÉ O BIMESTRE (b)
<b>Receitas</b>	-	-
<b>RECEITAS CORRENTES (VII)</b>	0,00	0,00
Receita de Contribuições dos Segurados	0,00	0,00
Ativo	0,00	0,00
Inativo	0,00	0,00
Pensionista	0,00	0,00
Receita de Contribuições Patronais	0,00	0,00
Ativo	0,00	0,00
Inativo	0,00	0,00
Pensionista	0,00	0,00
Receita Patrimonial	0,00	0,00
Receitas Imobiliárias	0,00	0,00
Receitas de Valores Mobiliários	0,00	0,00
Outras Receitas Patrimoniais	0,00	0,00
Receita de Serviços	0,00	0,00
Outras Receitas Correntes	0,00	0,00
Compensação Financeira entre os Regimes	0,00	0,00
Demais Receitas Correntes	0,00	0,00
<b>RECEITAS DE CAPITAL (VIII)</b>	0,00	0,00
Alienação de Bens, Direitos e Ativos	0,00	0,00
Amortização de Empréstimos	0,00	0,00
Outras Receitas de Capital	0,00	0,00
<b>TOTAL DAS RECEITAS DO FUNDO EM REPARTIÇÃO (IX) = (VII + VIII)</b>	<b>0,00</b>	<b>0,00</b>



# DIÁRIO OFICIAL

## MUNICÍPIO DE ZACARIAS

Conforme Lei Municipal nº 1.496, de 10 de setembro de 2018

Sexta-feira, 30 de janeiro de 2026

Ano IX | Edição nº 1320

Página 28 de 74

 Sistema de Informações Contábeis e Fiscais do Setor Público Brasileiro TESOURO NACIONAL	<b>Relatório Resumido de Execução Orçamentária</b>
	<b>Prefeitura Municipal de Zacarias - SP (Poder Executivo)</b>
	<b>Orçamentos Fiscal e da Seguridade Social</b>
	<b>CNPJ:</b>
	<b>Exercício: 2025</b>
	<b>Período de referência: 6º bimestre</b>

### RREO-Anexo 04 | Tabela 4 - Demonstrativo das Receitas e Despesas Previdenciárias

Despesas Previdenciárias - RPPS - Fundo em Repartição (Plano Financeiro)	Execução da Despesa				INSCRITAS EM RESTOS A PAGAR NÃO PROCESSADOS NO EXERCÍCIO (g)
	DOTAÇÃO ATUALIZADA (c)	DESPESAS EMPENHADAS ATÉ O BIMESTRE (d)	DESPESAS LIQUIDADAS ATÉ O BIMESTRE (e)	DESPESAS PAGAS ATÉ O BIMESTRE (f)	
<b>Despesas</b>	-	-	-	-	-
Benefícios	0,00	0,00	0,00	0,00	0,00
Aposentadorias	0,00	0,00	0,00	0,00	0,00
Pensões por Morte	0,00	0,00	0,00	0,00	0,00
Outras Despesas Previdenciárias	0,00	0,00	0,00	0,00	0,00
Compensação Financeira entre os Regimes	0,00	0,00	0,00	0,00	0,00
Demais Despesas Previdenciárias	0,00	0,00	0,00	0,00	0,00
TOTAL DAS DESPESAS DO FUNDO EM REPARTIÇÃO (X)	0,00	0,00	0,00	0,00	0,00
RESULTADO PREVIDENCIÁRIO - FUNDO EM REPARTIÇÃO (XI) = (IX - X)	0,00	0,00	0,00	0,00	0,00



# DIÁRIO OFICIAL


## MUNICÍPIO DE ZACARIAS

Conforme Lei Municipal nº 1.496, de 10 de setembro de 2018

Sexta-feira, 30 de janeiro de 2026

Ano IX | Edição nº 1320

Página 29 de 74

 Sistema de Informações Contábeis e Fiscais do Setor Público Brasileiro <b>TESOURO NACIONAL</b>	<b>Relatório Resumido de Execução Orçamentária</b>
	<b>Prefeitura Municipal de Zacarias - SP (Poder Executivo)</b>
	<b>Orçamentos Fiscal e da Seguridade Social</b>
	<b>CNPJ:</b>
	<b>Exercício: 2025</b>
	<b>Período de referência: 6º bimestre</b>

### RREO-Anexo 04 | Tabela 4 - Demonstrativo das Receitas e Despesas Previdenciárias

Aportes de Recursos para o Fundo em Repartição do RPPS	Aportes de Recursos APORTES REALIZADOS
<b>Aportes de Recursos para o Fundo em Repartição do RPPS</b>	-
Recursos para Cobertura de Insuficiências Financeiras	0,00
Recursos para Formação de Reserva	0,00

### RREO-Anexo 04 | Tabela 4 - Demonstrativo das Receitas e Despesas Previdenciárias

Bens e Direitos do RPPS ( Fundo em Repartição)	Período de Referência SALDO ATUAL
<b>Bens e Direitos do RPPS ( Fundo em Repartição)</b>	-
Caixa e Equivalentes de Caixa	0,00
Investimentos e Aplicações	1.137.489,82
Outros Bens e Direitos	0,00

### RREO-Anexo 04 | Tabela 4 - Demonstrativo das Receitas e Despesas Previdenciárias

Receitas da Administração - RPPS	Execução da Receita	
	PREVISÃO ATUALIZADA (a)	RECEITAS REALIZADAS ATÉ O BIMESTRE (b)
<b>Receitas da Administração - RPPS</b>	-	-
RECEITAS CORRENTES	0,00	0,00
TOTAL DAS RECEITAS DA ADMINISTRAÇÃO RPPS - (XII)	0,00	0,00



# DIÁRIO OFICIAL


## MUNICÍPIO DE ZACARIAS

Conforme Lei Municipal nº 1.496, de 10 de setembro de 2018

Sexta-feira, 30 de janeiro de 2026

Ano IX | Edição nº 1320

Página 30 de 74

 Sistema de Informações Contábeis e Fiscais do Setor Público Brasileiro <b>TESOURO NACIONAL</b>	<b>Relatório Resumido de Execução Orçamentária</b>
	<b>Prefeitura Municipal de Zacarias - SP (Poder Executivo)</b>
	<b>Orçamentos Fiscal e da Seguridade Social</b>
	<b>CNPJ:</b>
	<b>Exercício: 2025</b>
	<b>Período de referência: 6º bimestre</b>

### RREO-Anexo 04 | Tabela 4 - Demonstrativo das Receitas e Despesas Previdenciárias

Despesas da Administração - RPPS	Execução da Despesa				INSCRITAS EM RESTOS A PAGAR NÃO PROCESSADOS NO EXERCÍCIO (g)
	DOTAÇÃO ATUALIZADA (c)	DESPESAS EMPENHADAS ATÉ O BIMESTRE (d)	DESPESAS LIQUIDADAS ATÉ O BIMESTRE (e)	DESPESAS PAGAS ATÉ O BIMESTRE (f)	
<b>Despesas da Administração - RPPS</b>	-	-	-	-	-
DESPESAS CORRENTES (XIII)	684.000,00	438.415,04	438.415,04	438.415,04	0,00
Pessoal e Encargos Sociais	304.000,00	201.941,91	201.941,91	201.941,91	
Demais Despesas Correntes	380.000,00	236.473,13	236.473,13	236.473,13	
DESPESAS DE CAPITAL (XIV)	30.000,00	7.670,00	7.670,00	7.670,00	
TOTAL DAS DESPESAS DA ADMINISTRAÇÃO RPPS (XV) = (XIII + XIV)	714.000,00	446.085,04	446.085,04	446.085,04	0,00
RESULTADO DA ADMINISTRAÇÃO RPPS (XVI) = (XII - XV)	-714.000,00	-446.085,04	-446.085,04	-446.085,04	



# DIÁRIO OFICIAL


## MUNICÍPIO DE ZACARIAS

Conforme Lei Municipal nº 1.496, de 10 de setembro de 2018

Sexta-feira, 30 de janeiro de 2026

Ano IX | Edição nº 1320

Página 31 de 74

 Sistema de Informações Contábeis e Fiscais do Setor Público Brasileiro <b>TESOURO NACIONAL</b>	<b>Relatório Resumido de Execução Orçamentária</b>
	<b>Prefeitura Municipal de Zacarias - SP (Poder Executivo)</b>
	<b>Orçamentos Fiscal e da Seguridade Social</b>
	<b>CNPJ:</b>
	<b>Exercício: 2025</b>
	<b>Período de referência: 6º bimestre</b>

### RREO-Anexo 04 | Tabela 4 - Demonstrativo das Receitas e Despesas Previdenciárias

Bens e Direitos - Administração do RPPS	Período de Referência	
	SALDO ATUAL	
<b>Bens e Direitos - Administração do RPPS</b>	-	
Caixa e Equivalentes de Caixa		0,00
Investimentos e Aplicações		164.590,68
Outros Bens e Direitos		0,00

### RREO-Anexo 04 | Tabela 4 - Demonstrativo das Receitas e Despesas Previdenciárias

Receitas Previdenciárias (Benefícios Mantidos Pelo Tesouro)	Execução da Receita	
	PREVISÃO ATUALIZADA (a)	RECEITAS REALIZADAS ATÉ O BIMESTRE (b)
<b>Receitas Previdenciárias (Benefícios Mantidos Pelo Tesouro)</b>	-	-
Contribuições dos Servidores	0,00	0,00
Demais Receitas Previdenciárias	0,00	0,00
<b>TOTAL DAS RECEITAS (BENEFÍCIOS MANTIDOS PELO TESOIRO) (XVII)</b>	<b>0,00</b>	<b>0,00</b>



# DIÁRIO OFICIAL

## MUNICÍPIO DE ZACARIAS

Conforme Lei Municipal nº 1.496, de 10 de setembro de 2018

Sexta-feira, 30 de janeiro de 2026

Ano IX | Edição nº 1320

Página 32 de 74

 <p>Sistema de Informações Contábeis e Fiscais do Setor Público Brasileiro TESOURO NACIONAL</p>	<b>Relatório Resumido de Execução Orçamentária</b>
	<b>Prefeitura Municipal de Zacarias - SP (Poder Executivo)</b>
	<b>Orçamentos Fiscal e da Seguridade Social</b>
	<b>CNPJ:</b>
	<b>Exercício: 2025</b>
	<b>Período de referência: 6º bimestre</b>

### RREO-Anexo 04 | Tabela 4 - Demonstrativo das Receitas e Despesas Previdenciárias

Despesas Previdenciárias (Benefícios Mantidos Pelo Tesouro)	Execução da Despesa				INSCRITAS EM RESTOS A PAGAR NÃO PROCESSADOS NO EXERCÍCIO (g)
	DOTAÇÃO ATUALIZADA (c)	DESPESAS EMPENHADAS ATÉ O BIMESTRE (d)	DESPESAS LIQUIDADAS ATÉ O BIMESTRE (e)	DESPESAS PAGAS ATÉ O BIMESTRE (f)	
<b>Despesas Previdenciárias (Benefícios Mantidos Pelo Tesouro)</b>	-	-	-	-	-
Aposentadorias	0,00	0,00	0,00	0,00	
Pensões	0,00	0,00	0,00	0,00	
Outras Despesas Previdenciárias	0,00	0,00	0,00	0,00	
<b>TOTAL DAS DESPESAS (BENEFÍCIOS MANTIDOS PELO TESOURO) (XVIII)</b>	<b>0,00</b>	<b>0,00</b>	<b>0,00</b>	<b>0,00</b>	<b>0,00</b>
<b>RESULTADO DOS BENEFÍCIOS MANTIDOS PELO TESOURO (XIX) = (XVII - XVIII)</b>	<b>0,00</b>	<b>0,00</b>	<b>0,00</b>	<b>0,00</b>	



# DIÁRIO OFICIAL


## MUNICÍPIO DE ZACARIAS

Conforme Lei Municipal nº 1.496, de 10 de setembro de 2018

Sexta-feira, 30 de janeiro de 2026

Ano IX | Edição nº 1320

Página 33 de 74

 <p>Sistema de Informações Contábeis e Fiscais do Setor Público Brasileiro TESOURO NACIONAL</p>	<b>Relatório Resumido de Execução Orçamentária</b>
	<b>Prefeitura Municipal de Zacarias - SP (Poder Executivo)</b>
	<b>Orçamentos Fiscal e da Seguridade Social</b>
	<b>CNPJ:</b>
	<b>Exercício: 2025</b>
	<b>Período de referência: 6º bimestre</b>

### RREO-Anexo 04 | Tabela 4 - Demonstrativo das Receitas e Despesas Previdenciárias

Notas Explicativas	Valores
Notas Explicativas	31/12/2025
Notas Explicativas	-

### RREO-Anexo 06 | Tabela 6.3 - Demonstrativo dos Resultados Primário e Nominal - Municípios

Cálculo Acima da Linha - Receitas Primárias	Receita Orçamentária	
	PREVISÃO ATUALIZADA	Até o Bimestre / 2025 RECEITAS REALIZADAS (a)
<b>Cálculo Acima da Linha - Receitas Primárias</b>	-	-
<b>RECEITAS CORRENTES (EXCETO FONTES RPPS) (I)</b>	39.990.000,00	42.558.440,81
Impostos, Taxas e Contribuições de Melhoria	3.827.000,00	4.690.661,50
IPTU	863.000,00	851.299,04
ISS	910.000,00	646.141,73
ITBI	601.000,00	1.608.234,68
IRRF	1.365.000,00	1.521.873,06
Outros Impostos, Taxas e Contribuições de Melhoria	88.000,00	63.112,99
Contribuições	0,00	0,00
Receita Patrimonial	1.271.000,00	1.886.870,39
Aplicações Financeiras (II)	1.044.000,00	1.673.945,63
Outras Receitas Patrimoniais	227.000,00	212.924,76
Transferências Correntes	34.617.000,00	35.929.640,49
Cota-Parte do FPM	15.720.000,00	15.979.817,80
Cota-Parte do ICMS	11.242.400,00	11.021.769,92
Cota-Parte do IPVA	670.400,00	672.289,87
Cota-Parte do ITR	480.000,00	538.090,18
Transferências da LC nº 61/1989	51.200,00	79.523,11
Transferências do FUNDEB	2.200.000,00	2.105.360,79
Outras Transferências Correntes	4.253.000,00	5.532.788,82
Demais Receitas Correntes	275.000,00	51.268,43
Outras Receitas Financeiras (III)	1.000,00	14.597,47
Receitas Correntes Restantes	274.000,00	36.670,96
<b>RECEITAS PRIMÁRIAS CORRENTES (EXCETO FONTES RPPS) (IV) = (I - (II + III))</b>	38.945.000,00	40.869.897,71
<b>RECEITAS PRIMÁRIAS CORRENTES (COM FONTES RPPS) (V)</b>	4.253.000,00	4.508.760,24
<b>RECEITAS NÃO PRIMÁRIAS CORRENTES (COM FONTES RPPS) (VI)</b>	1.510.000,00	2.237.619,73
<b>RECEITAS DE CAPITAL (EXCETO FONTES RPPS) (VII)</b>	10.000,00	875.000,00
Operações de Crédito (VIII)	0,00	0,00
Amortização de Empréstimos (IX)	0,00	0,00
Alienação de Bens	10.000,00	0,00
Receitas de Alienação de Investimentos Temporários (X)	0,00	0,00
Receitas de Alienação de Investimentos Permanentes (XI)	0,00	0,00
Outras Alienações de Bens	10.000,00	0,00
Transferências de Capital	0,00	875.000,00
Convênios	0,00	375.000,00
Outras Transferências de Capital	0,00	500.000,00
Outras Receitas de Capital	0,00	0,00
Outras Receitas de Capital Não Primárias (XII)	0,00	0,00
Outras Receitas de Capital Primárias	0,00	0,00
<b>RECEITAS PRIMÁRIAS DE CAPITAL (EXCETO FONTES RPPS) (XIII) = (VII - (VIII + IX + X + XI + XII))</b>	10.000,00	875.000,00
<b>RECEITAS PRIMÁRIAS DE CAPITAL (COM FONTES RPPS) (XIV)</b>	0,00	0,00
<b>RECEITAS NÃO PRIMÁRIAS DE CAPITAL (COM FONTES RPPS) (XV)</b>	0,00	0,00
<b>RECEITA PRIMÁRIA TOTAL (XVI) = (IV + V + XIII + XIV)</b>	43.208.000,00	46.253.657,95
<b>RECEITA PRIMÁRIA TOTAL (EXCETO FONTES RPPS) (XVII) = (IV + XIII)</b>	38.955.000,00	41.744.897,71



# DIÁRIO OFICIAL


## MUNICÍPIO DE ZACARIAS

Conforme Lei Municipal nº 1.496, de 10 de setembro de 2018

Sexta-feira, 30 de janeiro de 2026

Ano IX | Edição nº 1320

Página 34 de 74

 <p>Sistema de Informações Contábeis e Fiscais do Setor Público Brasileiro</p> <p>TESOURO NACIONAL</p>	<b>Relatório Resumido de Execução Orçamentária</b>
	<b>Prefeitura Municipal de Zacarias - SP (Poder Executivo)</b>
	<b>Orçamentos Fiscal e da Seguridade Social</b>
	<b>CNPJ:</b>
	<b>Exercício: 2025</b>
<b>Período de referência: 6º bimestre</b>	

### RREO-Anexo 06 | Tabela 6.3 - Demonstrativo dos Resultados Primário e Nominal - Municípios

Cálculo Acima da Linha - Despesas Primárias	Despesa Orçamentária							
	DOTAÇÃO ATUALIZADA	Até o Bimestre / 2025				RESTOS A PAGAR NÃO PROCESSADOS		
		DESPESAS EMPENHADAS	DESPESAS LIQUIDADAS	DESPESAS PAGAS (a)	RESTOS A PAGAR PROCESSADOS PAGOS (b)	LIQUIDADOS	PAGOS (c)	
<b>Cálculo Acima da Linha - Despesas Primárias</b>	-	-	-	-	-	-	-	-
DESPESAS CORRENTES (EXCETO FONTES RPPS) (XVIII)	46.295.555,36	38.396.349,07	36.803.786,82	36.519.974,31	284.811,26	204.630,34	204.630,34	0,00
Pessoal e Encargos Sociais	21.064.539,01	18.311.894,54	18.311.894,54	18.299.485,82	8.600,92	0,00	0,00	0,00
Juros e Encargos da Dívida (XIX)	0,00	0,00	0,00	0,00	0,00	0,00	0,00	0,00
Outras Despesas Correntes	25.231.016,35	20.084.454,53	18.491.892,28	18.220.488,49	276.210,34	204.630,34	204.630,34	0,00
DESPESAS PRIMÁRIAS CORRENTES (EXCETO FONTES RPPS) (XX) = (XVIII - XIX)	46.295.555,36	38.396.349,07	36.803.786,82	36.519.974,31	284.811,26	204.630,34	204.630,34	0,00
DESPESAS PRIMÁRIAS CORRENTES (COM FONTES RPPS) (XXI)	4.734.000,00	4.026.699,42	4.026.699,42	4.026.699,42	0,00	0,00	0,00	0,00
DESPESAS NÃO PRIMÁRIAS CORRENTES (COM FONTES RPPS) (XXII)	20.000,00	382,80	382,80	382,80	0,00	0,00	0,00	0,00
DESPESAS DE CAPITAL (EXCETO FONTES RPPS) (XXIII)	9.325.215,57	5.512.541,45	3.156.509,51	3.141.509,51	0,00	954.901,09	954.901,09	0,00
Investimentos	9.325.215,57	5.512.541,45	3.156.509,51	3.141.509,51	0,00	954.901,09	954.901,09	0,00
Inversões Financeiras	0,00	0,00	0,00	0,00	0,00	0,00	0,00	0,00
Concessão de Empréstimos e Financiamentos (XXIV)	0,00	0,00	0,00	0,00	0,00	0,00	0,00	0,00
Aquisição de Título de Capital já Integralizado (XXV)	0,00	0,00	0,00	0,00	0,00	0,00	0,00	0,00
Aquisição de Título de Crédito (XXVI)	0,00	0,00	0,00	0,00	0,00	0,00	0,00	0,00
Demais Inversões Financeiras	0,00	0,00	0,00	0,00	0,00	0,00	0,00	0,00
Amortização da Dívida (XXVII)	0,00	0,00	0,00	0,00	0,00	0,00	0,00	0,00
DESPESAS PRIMÁRIAS DE CAPITAL (EXCETO FONTES RPPS) (XXVIII) = (XXIII - (XXIV + XXV + XXVI + XXVII))	9.325.215,57	5.512.541,45	3.156.509,51	3.141.509,51	0,00	954.901,09	954.901,09	0,00
RESERVA DE CONTINGÊNCIA (XXIX)	156.000,00							
DESPESAS PRIMÁRIAS DE CAPITAL (COM FONTES RPPS) (XXX)	30.000,00	7.670,00	7.670,00	7.670,00	0,00	0,00	0,00	0,00
DESPESA NÃO PRIMÁRIAS DE CAPITAL (COM FONTES RPPS) (XXXI)	0,00	0,00	0,00	0,00	0,00	0,00	0,00	0,00
DESPESA PRIMÁRIA TOTAL (XXXII) = (XX + XXI + XXVIII + XXIX + XXX)	60.540.770,93	47.943.259,94	43.994.665,75	43.695.853,24	284.811,26	1.159.531,43	1.159.531,43	0,00
DESPESA PRIMÁRIA TOTAL (EXCETO FONTES RPPS) (XXXIII) = (XX + XXVIII + XXIX)	55.776.770,93	43.908.890,52	39.960.296,33	39.661.483,82	284.811,26	1.159.531,43	1.159.531,43	0,00



# DIÁRIO OFICIAL


## MUNICÍPIO DE ZACARIAS

Conforme Lei Municipal nº 1.496, de 10 de setembro de 2018

Sexta-feira, 30 de janeiro de 2026

Ano IX | Edição nº 1320

Página 35 de 74

 <p>Sistema de Informações Contábeis e Fiscais do Setor Público Brasileiro</p> <p>TESOURO NACIONAL</p>	<b>Relatório Resumido de Execução Orçamentária</b>
	<b>Prefeitura Municipal de Zacarias - SP (Poder Executivo)</b>
	<b>Orçamentos Fiscal e da Seguridade Social</b>
	<b>CNPJ:</b>
	<b>Exercício: 2025</b>
	<b>Período de referência: 6º bimestre</b>

### RREO-Anexo 06 | Tabela 6.3 - Demonstrativo dos Resultados Primário e Nominal - Municípios

Resultado Primário - Acima da Linha	Até o Bimestre / 2025
	VALOR
<b>Resultado Primário - Acima da Linha</b>	-
RESULTADO PRIMÁRIO (COM RPPS) - Acima da Linha (XXXIV) = (XVIa - (XXXIIa + XXXIIb + XXXIIc))	1.113.462,02
RESULTADO PRIMÁRIO (SEM RPPS) - Acima da Linha (XXXV) = (XVIIa - (XXXIIIa + XXXIIIb + XXXIIIc))	639.071,20

### RREO-Anexo 06 | Tabela 6.3 - Demonstrativo dos Resultados Primário e Nominal - Municípios

Meta Fiscal para o Resultado Primário	Meta Fixada na LDO
	VALOR CORRENTE
Meta fixada no Anexo de Metas Fiscais da LDO para o exercício de referência	-808.000,00

### RREO-Anexo 06 | Tabela 6.3 - Demonstrativo dos Resultados Primário e Nominal - Municípios

Juros Nominais	Até o Bimestre / 2025
	VALOR INCORRIDO
<b>Juros Nominais</b>	-
Juros, Encargos e Variações Monetárias Ativos (Exceto RPPS) (XXXVI)	1.673.945,63
Juros, Encargos e Variações Monetárias Passivos (Exceto RPPS) (XXXVII)	0,00

### RREO-Anexo 06 | Tabela 6.3 - Demonstrativo dos Resultados Primário e Nominal - Municípios

Resultado Nominal - Acima da Linha	Até o Bimestre / 2025
	VALOR
<b>Resultado Nominal - Acima da Linha</b>	-
RESULTADO NOMINAL (SEM RPPS) - Acima da Linha (XXXVIII) = XXXV + (XXXVI - XXXVII)	2.313.016,83

### RREO-Anexo 06 | Tabela 6.3 - Demonstrativo dos Resultados Primário e Nominal - Municípios

Cálculo Abaixo da Linha - Resultado Nominal	Saldo	
	Em 31/12/2024 (a)	Até o Bimestre 2025 (b)
<b>Cálculo Abaixo da Linha - Resultado Nominal</b>	-	-
DÍVIDA CONSOLIDADA (XXXIX)	153.081,80	117.460,96
DEDUÇÕES (XL)	14.136.337,32	16.446.004,68
Disponibilidade de Caixa	14.136.337,32	16.438.554,96
Disponibilidade de Caixa Bruta	14.439.029,78	16.765.018,16
(-) Restos a Pagar Processados (XLI)	284.811,26	298.812,51
(-) Depósitos Restituíveis e Valores Vinculados	17.881,20	27.650,69
Demais Haveres Financeiros	0,00	7.449,72
DÍVIDA CONSOLIDADA LÍQUIDA (XLII) = (XXXIX - XL)	-13.983.255,52	-16.328.543,72

### RREO-Anexo 06 | Tabela 6.3 - Demonstrativo dos Resultados Primário e Nominal - Municípios

Resultado Nominal - Abaixo da Linha	Até o Bimestre / 2025
	VALOR
<b>Resultado Nominal - Abaixo da Linha</b>	-
RESULTADO NOMINAL (SEM RPPS) - Abaixo da Linha (XLIII) = (XLIIa - XLIIb)	2.345.288,20

### RREO-Anexo 06 | Tabela 6.3 - Demonstrativo dos Resultados Primário e Nominal - Municípios

Meta Fiscal para o Resultado Nominal	Meta Fixada na LDO
	VALOR CORRENTE
Meta fixada no Anexo de Metas Fiscais da LDO para o exercício de referência	0,00

### RREO-Anexo 06 | Tabela 6.3 - Demonstrativo dos Resultados Primário e Nominal - Municípios

Ajuste Metodológico	Até o Bimestre / 2025
	VALOR
<b>Ajuste Metodológico</b>	-
VARIAÇÃO DO SALDO DE RPP (XLIV) = (XLIIa - XLIIb)	14.001,25
RECEITA DE ALIENAÇÃO DE INVESTIMENTOS PERMANENTES (XLV) = (XI)	0,00
VARIAÇÃO CAMBIAL (XLVI)	0,00
VARIAÇÃO DO SALDO DE PRECATÓRIOS INTEGRANTES DA DC (XLVII)	0,00
VARIAÇÃO DO SALDO DAS DEMAIS OBRIGAÇÕES INTEGRANTES DA DC (XLVIII)	0,00
OUTROS AJUSTES (XLIX)	0,00
RESULTADO NOMINAL (SEM RPPS) AJUSTADO - Abaixo da Linha (L) = (XLIII + (XLIV - XLV - XLVI + XLVII + XLVIII) +/- (XLIX))	2.359.289,45



# DIÁRIO OFICIAL


## MUNICÍPIO DE ZACARIAS

Conforme Lei Municipal nº 1.496, de 10 de setembro de 2018

Sexta-feira, 30 de janeiro de 2026

Ano IX | Edição nº 1320

Página 36 de 74

 <p>Sistema de Informações Contábeis e Fiscais do Setor Público Brasileiro TESOURO NACIONAL</p>	<b>Relatório Resumido de Execução Orçamentária</b>
	<b>Prefeitura Municipal de Zacarias - SP (Poder Executivo)</b>
	<b>Orçamentos Fiscal e da Seguridade Social</b>
	<b>CNPJ:</b>
	<b>Exercício: 2025</b>
	<b>Período de referência: 6º bimestre</b>

### RREO-Anexo 06 | Tabela 6.3 - Demonstrativo dos Resultados Primário e Nominal - Municípios

Resultado Primário - Abaixo da Linha	Até o Bimestre / 2025	
	VALOR	
<b>Resultado Primário - Abaixo da Linha</b>	-	
RESULTADO PRIMÁRIO (SEM RPPS) - Abaixo da Linha (LI) = (L) - (XXXVI - XXXVII)		685.343,82

### RREO-Anexo 06 | Tabela 6.3 - Demonstrativo dos Resultados Primário e Nominal - Municípios

Informações Adicionais	PREVISÃO ORÇAMENTÁRIA	
	PREVISÃO ORÇAMENTÁRIA	
<b>Informações Adicionais</b>	-	
SALDO DE EXERCÍCIOS ANTERIORES		12.917.565,89
Recursos Arrecadados em Exercícios Anteriores - RPPS		0,00
Superávit Financeiro Utilizado para Abertura e Reabertura de Créditos Adicionais		12.917.565,89
RESERVA ORÇAMENTÁRIA DO RPPS		979.000,00

### RREO-Anexo 06 | Tabela 6.3 - Demonstrativo dos Resultados Primário e Nominal - Municípios

Notas Explicativas	Valores	
	31/12/2025	
<b>Notas Explicativas</b>	-	
Notas Explicativas		



# DIÁRIO OFICIAL


## MUNICÍPIO DE ZACARIAS

Conforme Lei Municipal nº 1.496, de 10 de setembro de 2018

Sexta-feira, 30 de janeiro de 2026

Ano IX | Edição nº 1320

Página 37 de 74

 <p>Sistema de Informações Contábeis e Fiscais do Setor Público Brasileiro</p> <p>TESOURO NACIONAL</p>	<b>Relatório Resumido de Execução Orçamentária</b>
	<b>Prefeitura Municipal de Zacarias - SP (Poder Executivo)</b>
	<b>Orçamentos Fiscal e da Seguridade Social</b>
	<b>CNPJ:</b>
	<b>Exercício: 2025</b>
<b>Período de referência: 6º bimestre</b>	

### RREO-Anexo 07 | Tabela 7.0 - Demonstrativo dos Restos à Pagar por Poder e Órgão - Municípios

Poder/Órgão	Poder/Órgão											
	RESTOS A PAGAR PROCESSADOS					RESTOS A PAGAR NÃO PROCESSADOS					Saldo Total L = (e + k)	
	Inscritos		Pagos (c)	Cancelados (d)	Saldo e = (a + b) - (c + d)	Inscritos		Liquidados (h)	Pagos (i)	Cancelados (j)		Saldo k = (f + g) - (i + j)
Em Exercícios Anteriores (a)	Em 31 de dezembro de 2024 (b)				Em Exercícios Anteriores (f)	Em 31 de dezembro de 2024 (g)						
RESTOS A PAGAR (EXCETO INTRA-ORÇAMENTÁRIOS) (I)	284.811,26	0,00	284.811,26	0,00	0,00	1.247.089,03	0,00	1.159.531,43	1.159.531,43	81.557,60	6.000,00	6.000,00
PODER EXECUTIVO	284.811,26	0,00	284.811,26	0,00	0,00	1.216.909,03	0,00	1.129.351,43	1.129.351,43	81.557,60	6.000,00	6.000,00
PODER LEGISLATIVO	0,00	0,00	0,00	0,00	0,00	30.180,00	0,00	30.180,00	30.180,00	0,00	0,00	0,00
Câmara Municipal	0,00	0,00	0,00	0,00	0,00	30.180,00	0,00	30.180,00	30.180,00	0,00	0,00	0,00
Tribunal de Contas do Município	0,00	0,00	0,00	0,00	0,00	0,00	0,00	0,00	0,00	0,00	0,00	0,00
RESTOS A PAGAR (INTRA-ORÇAMENTÁRIOS) (II)	0,00	0,00	0,00	0,00	0,00	0,00	0,00	0,00	0,00	0,00	0,00	0,00
TOTAL (III) = (I + II)	284.811,26	0,00	284.811,26	0,00	0,00	1.247.089,03	0,00	1.159.531,43	1.159.531,43	81.557,60	6.000,00	6.000,00

### RREO-Anexo 07 | Tabela 7.0 - Demonstrativo dos Restos à Pagar por Poder e Órgão - Municípios

Poder/Órgão - Intra	Poder/Órgão - Intra											
	RESTOS A PAGAR PROCESSADOS					RESTOS A PAGAR NÃO PROCESSADOS					Saldo Total L = (e + k)	
	Inscritos		Pagos (c)	Cancelados (d)	Saldo e = (a + b) - (c + d)	Inscritos		Liquidados (h)	Pagos (i)	Cancelados (j)		Saldo k = (f + g) - (i + j)
Em Exercícios Anteriores (a)	Em 31 de dezembro de 2024 (b)				Em Exercícios Anteriores (f)	Em 31 de dezembro de 2024 (g)						
RESTOS A PAGAR (INTRA-ORÇAMENTÁRIOS) (II)	0,00	0,00	0,00	0,00	0,00	0,00	0,00	0,00	0,00	0,00	0,00	0,00
PODER EXECUTIVO	0,00	0,00	0,00	0,00	0,00	0,00	0,00	0,00	0,00	0,00	0,00	0,00
PODER LEGISLATIVO	0,00	0,00	0,00	0,00	0,00	0,00	0,00	0,00	0,00	0,00	0,00	0,00
Câmara Municipal	0,00	0,00	0,00	0,00	0,00	0,00	0,00	0,00	0,00	0,00	0,00	0,00
Tribunal de Contas do Município	0,00	0,00	0,00	0,00	0,00	0,00	0,00	0,00	0,00	0,00	0,00	0,00



# DIÁRIO OFICIAL


## MUNICÍPIO DE ZACARIAS

Conforme Lei Municipal nº 1.496, de 10 de setembro de 2018

Sexta-feira, 30 de janeiro de 2026

Ano IX | Edição nº 1320

Página 38 de 74

 Sistema de Informações Contábeis e Fiscais do Setor Público Brasileiro <b>TESOURO NACIONAL</b>	<b>Relatório Resumido de Execução Orçamentária</b>
	<b>Prefeitura Municipal de Zacarias - SP (Poder Executivo)</b>
	<b>Orçamentos Fiscal e da Seguridade Social</b>
	<b>CNPJ:</b>
	<b>Exercício: 2025</b>
	<b>Período de referência: 6º bimestre</b>

### RREO-Anexo 07 | Tabela 7.0 - Demonstrativo dos Restos à Pagar por Poder e Órgão - Municípios

Notas Explicativas	Valores
Notas Explicativas	31/12/2025
Notas Explicativas	-

### RREO-Anexo 09 | Tabela 9.0 - Demonstrativo das Receitas de Operações de Crédito e Despesas de Capital

Receitas	Receitas de Operações de Crédito		
	PREVISÃO ATUALIZADA (a)	RECEITAS REALIZADAS (b)	SALDO NÃO REALIZADO (c) = (a - b)
Receitas	-	-	-
RECEITAS DE OPERAÇÕES DE CRÉDITO (I)	0,00	0,00	0,00

### RREO-Anexo 09 | Tabela 9.0 - Demonstrativo das Receitas de Operações de Crédito e Despesas de Capital

Despesas	Despesas de Capital		
	DOTAÇÃO ATUALIZADA (d)	DESPESAS EMPENHADAS (e)	SALDO NÃO EXECUTADO (f) = (d - e)
Despesas	-	-	-
DESPESAS DE CAPITAL	9.355.215,57	5.520.211,45	3.835.004,12
Investimentos	9.355.215,57	5.520.211,45	3.835.004,12
Inversões Financeiras	0,00	0,00	0,00
Amortização da Dívida	0,00	0,00	0,00
(-) Incentivos Fiscais a Contribuinte	0,00	0,00	0,00
(-) Incentivos Fiscais a Contribuinte por Instituições Financeiras	0,00	0,00	0,00
DESPESA DE CAPITAL LÍQUIDA (II)	9.355.215,57	5.520.211,45	3.835.004,12

### RREO-Anexo 09 | Tabela 9.0 - Demonstrativo das Receitas de Operações de Crédito e Despesas de Capital

Resultado para Apuração da Regra de Ouro	Resultado para Apuração da Regra de Ouro		
	(d - a)	(e - b)	(f - c)
Resultado para Apuração da Regra de Ouro	-	-	-
RESULTADO PARA APURAÇÃO DA REGRA DE OURO (III) = (II - I)	9.355.215,57	5.520.211,45	3.835.004,12

### RREO-Anexo 09 | Tabela 9.0 - Demonstrativo das Receitas de Operações de Crédito e Despesas de Capital

Notas Explicativas	Valores
Notas Explicativas	31/12/2025
Notas Explicativas	-



# DIÁRIO OFICIAL


## MUNICÍPIO DE ZACARIAS

Conforme Lei Municipal nº 1.496, de 10 de setembro de 2018

Sexta-feira, 30 de janeiro de 2026

Ano IX | Edição nº 1320

Página 39 de 74

 <p>Sistema de Informações Contábeis e Fiscais do Setor Público Brasileiro TESOURO NACIONAL</p>	<b>Relatório Resumido de Execução Orçamentária</b>
	<b>Prefeitura Municipal de Zacarias - SP (Poder Executivo)</b>
	<b>Orçamentos Fiscal e da Seguridade Social</b>
	<b>CNPJ:</b>
	<b>Exercício: 2025</b>
	<b>Período de referência: 6º bimestre</b>

### RREO-Anexo 10 - RPPS | Tabela 10 - Demonstrativo da Projeção Atuarial do Regime Próprio de Previdência dos Servidores

Projeção Atuarial do RPPS - Fundo em Capitalização (Plano Previdenciário)	Projeção Atuarial do RPPS - Fundo em Capitalização (Plano Previdenciário)			
	Projeção Atuarial do RPPS - Fundo em Capitalização (Plano Previdenciário)		Projeção Atuarial do RPPS - Fundo em Capitalização (Plano Previdenciário)	
	RECEITAS PREVIDENCIÁRIAS (a)	DESPESAS PREVIDENCIÁRIAS (b)	RESULTADO PREVIDENCIÁRIO (c) = (a - b)	SALDO FINANCEIRO DO EXERCÍCIO (d) = ("d" exercício Anterior) + (c)
2024	7.181.805,48	2.894.530,74	4.287.274,74	0,00
2025	7.692.709,68	3.869.921,86	3.822.787,82	3.822.787,82
2026	6.278.843,87	3.586.999,36	2.691.844,51	6.514.632,33
2027	6.433.201,93	3.789.023,33	2.644.178,60	9.158.810,93
2028	6.583.261,28	4.121.224,26	2.462.037,02	11.620.847,95
2029	6.725.386,62	4.403.359,22	2.322.027,40	13.942.875,35
2030	6.860.534,61	4.866.354,63	1.994.179,98	15.937.055,33
2031	6.983.285,46	5.291.966,65	1.691.318,81	17.628.374,14
2032	7.083.989,60	5.519.301,69	1.564.687,91	19.193.062,05
2033	7.178.405,54	5.741.404,95	1.437.000,59	20.630.062,64
2034	7.267.883,11	6.033.412,26	1.234.470,85	21.864.533,49
2035	7.346.308,28	6.175.595,93	1.170.712,35	23.035.245,84
2036	7.417.172,38	6.499.419,09	917.753,29	23.952.999,13
2037	7.477.021,38	6.741.564,89	735.456,49	24.688.455,62
2038	7.541.379,77	7.190.062,87	351.316,90	25.039.772,52
2039	7.562.264,71	7.378.819,73	183.444,98	25.223.217,50
2040	7.585.311,00	7.528.010,22	57.300,78	25.280.518,28
2041	7.600.218,24	7.669.059,31	-68.841,07	25.211.677,21
2042	7.613.003,40	7.983.865,23	-370.861,83	24.840.815,38
2043	7.606.433,04	8.115.874,51	-509.441,47	24.331.373,91
2044	7.584.333,93	8.235.577,49	-651.243,56	23.680.130,35
2045	7.573.127,87	8.405.907,07	-832.779,20	22.847.351,15
2046	7.548.657,91	8.571.428,63	-1.022.770,72	21.824.580,43
2047	7.499.187,51	8.463.401,33	-964.213,82	20.860.366,61
2048	7.454.198,53	8.551.957,23	-1.097.758,70	19.762.607,91
2049	7.413.088,94	8.676.554,26	-1.263.465,32	18.499.142,59
2050	7.360.089,69	8.716.629,67	-1.356.539,98	17.142.602,61
2051	7.299.302,87	8.716.771,41	-1.417.468,54	15.725.134,07
2052	7.238.923,06	8.754.264,55	-1.515.341,49	14.209.792,58
2053	7.168.352,30	8.734.360,63	-1.566.008,33	12.643.784,25
2054	7.099.513,74	8.686.326,68	-1.586.812,94	11.056.971,31
2055	7.007.038,50	8.557.097,73	-1.550.059,23	9.506.912,08
2056	5.975.617,56	8.481.117,39	-2.505.499,83	7.001.412,25
2057	5.859.324,79	8.503.113,90	-2.643.789,11	4.357.623,14
2058	5.725.622,36	8.467.912,96	-2.742.290,60	1.615.332,54
2059	5.586.888,00	8.384.828,79	-2.797.940,79	-1.182.608,25
2060	5.458.290,54	8.365.151,80	-2.906.861,26	-4.089.469,51
2061	5.318.919,86	8.373.413,17	-3.054.493,31	-7.143.962,82
2062	5.160.384,93	8.330.410,20	-3.170.025,27	-10.313.988,09
2063	4.998.965,06	8.270.859,21	-3.271.894,15	-13.585.882,24
2064	4.831.251,10	8.179.100,24	-3.347.849,14	-16.933.731,38



# DIÁRIO OFICIAL


## MUNICÍPIO DE ZACARIAS

Conforme Lei Municipal nº 1.496, de 10 de setembro de 2018

Sexta-feira, 30 de janeiro de 2026

Ano IX | Edição nº 1320

Página 40 de 74

 <p>Sistema de Informações Contábeis e Fiscais do Setor Público Brasileiro TESOURO NACIONAL</p>	<b>Relatório Resumido de Execução Orçamentária</b>
	<b>Prefeitura Municipal de Zacarias - SP (Poder Executivo)</b>
	<b>Orçamentos Fiscal e da Seguridade Social</b>
	<b>CNPJ:</b>
	<b>Exercício: 2025</b>
	<b>Período de referência: 6º bimestre</b>

Projeção Atuarial do RPPS - Fundo em Capitalização (Plano Previdenciário)	Projeção Atuarial do RPPS - Fundo em Capitalização (Plano Previdenciário)			
	RECEITAS PREVIDENCIÁRIAS (a)	DESPESAS PREVIDENCIÁRIAS (b)	RESULTADO PREVIDENCIÁRIO (c) = (a - b)	SALDO FINANCEIRO DO EXERCÍCIO (d) = ("d" exercício Anterior) + (c)
2065	4.666.748,05	8.160.713,18	-3.493.965,13	-20.427.696,51
2066	4.485.728,13	8.078.808,33	-3.593.080,20	-24.020.776,71
2067	4.308.865,63	8.066.426,37	-3.757.560,74	-27.778.337,45
2068	4.113.577,06	7.976.384,17	-3.862.807,11	-31.641.144,56
2069	3.916.116,29	7.869.299,67	-3.953.183,38	-35.594.327,94
2070	3.728.221,82	7.905.857,94	-4.177.636,12	-39.771.964,06
2071	3.502.662,84	7.879.367,76	-4.376.704,92	-44.148.668,98
2072	3.281.384,50	7.822.532,77	-4.541.148,27	-48.689.817,25
2073	3.052.461,50	7.756.079,64	-4.703.618,14	-53.393.435,39
2074	2.924.914,42	7.748.488,97	-4.823.574,55	-58.217.009,94
2075	2.911.858,17	7.662.498,91	-4.750.640,74	-62.967.650,68
2076	2.922.518,00	7.652.434,52	-4.729.916,52	-67.697.567,20
2077	2.900.658,13	7.525.363,59	-4.624.705,46	-72.322.272,66
2078	2.903.943,98	7.442.820,40	-4.538.876,42	-76.861.149,08
2079	2.900.480,50	7.398.165,76	-4.497.685,26	-81.358.834,34
2080	2.890.755,08	7.317.433,94	-4.426.678,86	-85.785.513,20
2081	2.880.124,14	7.201.099,27	-4.320.975,13	-90.106.488,33
2082	2.875.325,45	7.145.342,40	-4.270.016,95	-94.376.505,28
2083	2.859.199,84	7.031.120,79	-4.171.920,95	-98.548.426,23
2084	2.855.870,75	6.962.276,30	-4.106.405,55	-102.654.831,78
2085	2.844.642,50	6.871.829,76	-4.027.187,26	-106.682.019,04
2086	2.835.850,82	6.802.613,87	-3.966.763,05	-110.648.782,09
2087	2.823.380,90	6.699.517,86	-3.876.136,96	-114.524.919,05
2088	2.815.945,38	6.604.706,64	-3.788.761,26	-118.313.680,31
2089	2.809.766,92	6.494.389,17	-3.684.622,25	-121.998.302,56
2090	2.810.287,18	6.393.770,88	-3.583.483,70	-125.581.786,26
2091	2.804.923,20	6.304.715,60	-3.499.792,40	-129.081.578,66
2092	2.799.067,93	6.208.185,79	-3.409.117,86	-132.490.696,52
2093	2.794.936,75	6.132.127,28	-3.337.190,53	-135.827.887,05
2094	2.786.707,50	6.043.008,65	-3.256.301,15	-139.084.188,20
2095	2.783.429,05	5.966.783,86	-3.183.354,81	-142.267.543,01
2096	0,00	0,00	0,00	-142.267.543,01
2097	0,00	0,00	0,00	-142.267.543,01
2098				

### RREO-Anexo 10 - RPPS | Tabela 10 - Demonstrativo da Projeção Atuarial do Regime Próprio de Previdência dos Servidores

Projeção Atuarial do RPPS - Fundo em Repartição (Plano Financeiro)	Projeção Atuarial do RPPS - Fundo em Repartição (Plano Financeiro)			
	RECEITAS PREVIDENCIÁRIAS (a)	DESPESAS PREVIDENCIÁRIAS (b)	RESULTADO PREVIDENCIÁRIO (c) = (a - b)	SALDO FINANCEIRO DO EXERCÍCIO (d) = ("d" exercício Anterior) + (c)
2024				



# DIÁRIO OFICIAL


## MUNICÍPIO DE ZACARIAS

Conforme Lei Municipal nº 1.496, de 10 de setembro de 2018

Sexta-feira, 30 de janeiro de 2026

Ano IX | Edição nº 1320

Página 41 de 74

 <p>Sistema de Informações Contábeis e Fiscais do Setor Público Brasileiro TESOURO NACIONAL</p>	<b>Relatório Resumido de Execução Orçamentária</b>
	<b>Prefeitura Municipal de Zacarias - SP (Poder Executivo)</b>
	<b>Orçamentos Fiscal e da Seguridade Social</b>
	<b>CNPJ:</b>
	<b>Exercício: 2025</b>
	<b>Período de referência: 6º bimestre</b>

Projeção Atuarial do RPPS - Fundo em Repartição (Plano Financeiro)	Projeção Atuarial do RPPS - Fundo em Repartição (Plano Financeiro)			
	Projeção Atuarial do RPPS - Fundo em Repartição (Plano Financeiro)			
	RECEITAS PREVIDENCIÁRIAS (a)	DESPESAS PREVIDENCIÁRIAS (b)	RESULTADO PREVIDENCIÁRIO (c) = (a - b)	SALDO FINANCEIRO DO EXERCÍCIO (d) = ("d" exercício Anterior) + (c)
2025				
2026				
2027				
2028				
2029				
2030				
2031				
2032				
2033				
2034				
2035				
2036				
2037				
2038				
2039				
2040				
2041				
2042				
2043				
2044				
2045				
2046				
2047				
2048				
2049				
2050				
2051				
2052				
2053				
2054				
2055				
2056				
2057				
2058				
2059				
2060				
2061				
2062				
2063				
2064				
2065				
2066				
2067				



# DIÁRIO OFICIAL


## MUNICÍPIO DE ZACARIAS

Conforme Lei Municipal nº 1.496, de 10 de setembro de 2018

Sexta-feira, 30 de janeiro de 2026

Ano IX | Edição nº 1320

Página 42 de 74

 <p>Sistema de Informações Contábeis e Fiscais do Setor Público Brasileiro</p> <p>TESOURO NACIONAL</p>	<b>Relatório Resumido de Execução Orçamentária</b>
	<b>Prefeitura Municipal de Zacarias - SP (Poder Executivo)</b>
	<b>Orçamentos Fiscal e da Seguridade Social</b>
	<b>CNPJ:</b>
	<b>Exercício: 2025</b>
	<b>Período de referência: 6º bimestre</b>

Projeção Atuarial do RPPS - Fundo em Repartição (Plano Financeiro)	Projeção Atuarial do RPPS - Fundo em Repartição (Plano Financeiro)			
	Projeção Atuarial do RPPS - Fundo em Repartição (Plano Financeiro)			
	RECEITAS PREVIDENCIÁRIAS (a)	DESPESAS PREVIDENCIÁRIAS (b)	RESULTADO PREVIDENCIÁRIO (c) = (a - b)	SALDO FINANCEIRO DO EXERCÍCIO (d) = ("d" exercício Anterior) + (c)
2068				
2069				
2070				
2071				
2072				
2073				
2074				
2075				
2076				
2077				
2078				
2079				
2080				
2081				
2082				
2083				
2084				
2085				
2086				
2087				
2088				
2089				
2090				
2091				
2092				
2093				
2094				
2095				
2096				
2097				
2098				

Este documento é cópia do original, assinado digitalmente por CPF \*\*\*621898\*\* em 30/01/2026 às 08:39:39 (GMT-03:00).

Para conferir o original, acesse: <https://www.dfoe.com.br/verificador/1144-4608-114b-07ab-01>



# DIÁRIO OFICIAL


## MUNICÍPIO DE ZACARIAS

Conforme Lei Municipal nº 1.496, de 10 de setembro de 2018

Sexta-feira, 30 de janeiro de 2026

Ano IX | Edição nº 1320

Página 43 de 74

 Sistema de Informações Contábeis e Fiscais do Setor Público Brasileiro <b>TESOURO NACIONAL</b>	<b>Relatório Resumido de Execução Orçamentária</b>
	<b>Prefeitura Municipal de Zacarias - SP (Poder Executivo)</b>
	<b>Orçamentos Fiscal e da Seguridade Social</b>
	<b>CNPJ:</b>
	<b>Exercício: 2025</b>
	<b>Período de referência: 6º bimestre</b>

### RREO-Anexo 10 - RPPS | Tabela 10 - Demonstrativo da Projeção Atuarial do Regime Próprio de Previdência dos Servidores

Notas Explicativas	Valores
Notas Explicativas	31/12/2025
Notas Explicativas	-

### RREO-Anexo 11 | Tabela 11.0 - Demonstrativo da Receita de Alienação de Ativos e Aplicação dos Recursos

Receitas	Execução da Receita		
	PREVISÃO ATUALIZADA (a)	RECEITAS REALIZADAS (b)	SALDO (c) = (a - b)
<b>Receitas</b>	-	-	-
RECEITAS DE ALIENAÇÃO DE ATIVOS (I)	0,00	0,00	0,00
Receita de Alienação de Bens Móveis			
Receita de Alienação de Bens Imóveis			
Receita de Alienação de Bens Intangíveis			
Receita de Rendimentos de Aplicações Financeiras			



# DIÁRIO OFICIAL


## MUNICÍPIO DE ZACARIAS

Conforme Lei Municipal nº 1.496, de 10 de setembro de 2018

Sexta-feira, 30 de janeiro de 2026

Ano IX | Edição nº 1320

Página 44 de 74

 <p>Sistema de Informações Contábeis e Fiscais do Setor Público Brasileiro</p> <p>TESOURO NACIONAL</p>	<b>Relatório Resumido de Execução Orçamentária</b>
	<b>Prefeitura Municipal de Zacarias - SP (Poder Executivo)</b>
	<b>Orçamentos Fiscal e da Seguridade Social</b>
	<b>CNPJ:</b>
	<b>Exercício: 2025</b>
	<b>Período de referência: 6º bimestre</b>

### RREO-Anexo 11 | Tabela 11.0 - Demonstrativo da Receita de Alienação de Ativos e Aplicação dos Recursos

Despesas	Execução da Despesa						
	DOTAÇÃO ATUALIZADA (d)	DESPESAS EMPENHADAS (e)	DESPESAS LIQUIDADAS	DESPESAS PAGAS (f)	DESPESAS INSCRITAS EM RESTOS A PAGAR NÃO PROCESSADOS	PAGAMENTO DE RESTOS A PAGAR (g)	SALDO (h) = (d-e)
<b>Despesas</b>	-	-	-	-	-	-	-
APLICAÇÃO DOS RECURSOS DA ALIENAÇÃO DE ATIVOS (II)	0,00	0,00	0,00	0,00	0,00	0,00	0,00
<b>DESPESAS DE CAPITAL</b>	0,00	0,00	0,00	0,00	0,00	0,00	0,00
Investimentos							
Inversões Financeiras							
Amortização da Dívida							
<b>DESPESAS CORRENTES DOS REGIMES DE PREVIDÊNCIA</b>	0,00	0,00	0,00	0,00	0,00	0,00	0,00
Regime Geral da Previdência Social							
Regime Próprio de Previdência dos Servidores Públicos							



# DIÁRIO OFICIAL


## MUNICÍPIO DE ZACARIAS

Conforme Lei Municipal nº 1.496, de 10 de setembro de 2018

Sexta-feira, 30 de janeiro de 2026

Ano IX | Edição nº 1320

Página 45 de 74

 Sistema de Informações Contábeis e Fiscais do Setor Público Brasileiro <b>TESOURO NACIONAL</b>	<b>Relatório Resumido de Execução Orçamentária</b>
	<b>Prefeitura Municipal de Zacarias - SP (Poder Executivo)</b>
	<b>Orçamentos Fiscal e da Seguridade Social</b>
	<b>CNPJ:</b>
	<b>Exercício: 2025</b>
	<b>Período de referência: 6º bimestre</b>

### RREO-Anexo 11 | Tabela 11.0 - Demonstrativo da Receita de Alienação de Ativos e Aplicação dos Recursos

Saldo Financeiro a Aplicar	Saldo Financeiro a Aplicar		
	2024 (i)	2025 (j) = (Ib - (IIb + IIg))	SALDO ATUAL (k) = (IIIi + IIIj)
Saldo Financeiro a Aplicar	-	-	-
VALOR (III)			

### RREO-Anexo 11 | Tabela 11.0 - Demonstrativo da Receita de Alienação de Ativos e Aplicação dos Recursos

Notas Explicativas	Valores
	31/12/2025
Notas Explicativas	-
Notas Explicativas	

### RREO-Anexo 13 | Tabela 13.0 - Demonstrativo das Parcerias Público-Privadas

Impactos das Contratações de PPP	Especificação de PPP	
	SALDO TOTAL EM 31 DE DEZEMBRO DO EXERCÍCIO ANTERIOR	SALDO FINAL ATÉ O BIMESTRE
Impactos das Contratações de PPP	-	-
TOTAL DE ATIVOS	0,00	0,00
Ativos Constituídos pela SPE	0,00	0,00
TOTAL DE PASSIVOS	0,00	0,00
Obrigações decorrentes de Ativos Constituídos pela SPE	0,00	0,00
Provisões de PPP	0,00	0,00
Outros Passivos	0,00	0,00
ATOS POTENCIAIS PASSIVOS	0,00	0,00
Obrigações Contratuais	0,00	0,00
Riscos não Provisionados	0,00	0,00
Garantias Concedidas	0,00	0,00
Outros Passivos Contingentes	0,00	0,00



# DIÁRIO OFICIAL


## MUNICÍPIO DE ZACARIAS

Conforme Lei Municipal nº 1.496, de 10 de setembro de 2018

Sexta-feira, 30 de janeiro de 2026

Ano IX | Edição nº 1320

Página 46 de 74

 <p>Sistema de Informações Contábeis e Fiscais do Setor Público Brasileiro TESOURO NACIONAL</p>	<b>Relatório Resumido de Execução Orçamentária</b>											
	<b>Prefeitura Municipal de Zacarias - SP (Poder Executivo)</b>											
	<b>Orçamentos Fiscal e da Seguridade Social</b>											
	<b>CNPJ:</b>											
	<b>Exercício: 2025</b>											
<b>Período de referência: 6º bimestre</b>												

### RREO-Anexo 13 | Tabela 13.0 - Demonstrativo das Parcerias Público-Privadas | Do Ente Federado, exceto estatais não dependentes - Contratadas (I.1)

Despesas de PPP Do Ente Federado, exceto estatais não dependentes - Contratadas (I.1)	Despesas de PPP										
	EXERCÍCIO ANTERIOR	EXERCÍCIO CORRENTE (EC)	<EC + 1>	<EC + 2>	<EC + 3>	<EC + 4>	<EC + 5>	<EC + 6>	<EC + 7>	<EC + 8>	<EC + 9>

### RREO-Anexo 13 | Tabela 13.0 - Demonstrativo das Parcerias Público-Privadas | Do Ente Federado, exceto estatais não dependentes - A Contratar (I.2)

Despesas de PPP Do Ente Federado, exceto estatais não dependentes - A contratar (I.2)	Despesas de PPP										
	EXERCÍCIO ANTERIOR	EXERCÍCIO CORRENTE (EC)	<EC + 1>	<EC + 2>	<EC + 3>	<EC + 4>	<EC + 5>	<EC + 6>	<EC + 7>	<EC + 8>	<EC + 9>

### RREO-Anexo 13 | Tabela 13.0 - Demonstrativo das Parcerias Público-Privadas | Das Estatais Não-Dependentes (II.1)

Despesas de PPP das Estatais Não-dependentes - Contratadas (II.1)	Despesas de PPP										
	EXERCÍCIO ANTERIOR	EXERCÍCIO CORRENTE (EC)	<EC + 1>	<EC + 2>	<EC + 3>	<EC + 4>	<EC + 5>	<EC + 6>	<EC + 7>	<EC + 8>	<EC + 9>

### RREO-Anexo 13 | Tabela 13.0 - Demonstrativo das Parcerias Público-Privadas | Das Estatais Não Dependentes - A contratar (II.2)

Despesas de PPP das Estatais Não-dependentes - A Contratar (II.2)	Despesas de PPP										
	EXERCÍCIO ANTERIOR	EXERCÍCIO CORRENTE (EC)	<EC + 1>	<EC + 2>	<EC + 3>	<EC + 4>	<EC + 5>	<EC + 6>	<EC + 7>	<EC + 8>	<EC + 9>

### RREO-Anexo 13 | Tabela 13.0 - Demonstrativo das Parcerias Público-Privadas

Total das Despesas de PPP	Despesas de PPP										
	EXERCÍCIO ANTERIOR	EXERCÍCIO CORRENTE (EC)	<EC + 1>	<EC + 2>	<EC + 3>	<EC + 4>	<EC + 5>	<EC + 6>	<EC + 7>	<EC + 8>	<EC + 9>
<b>Total das Despesas de PPP</b>	-	-	-	-	-	-	-	-	-	-	-
TOTAL DAS DESPESAS DE PPP DO ENTE FEDERADO (I) = (I.1 + I.2)	-	-	-	-	-	-	-	-	-	-	-
TOTAL DAS DESPESAS DE PPP DAS ESTATAIS NÃO-DEPENDENTES (II) = (II.1 + II.2)	0,00	0,00	0,00	0,00	0,00	0,00	0,00	0,00	0,00	0,00	0,00
TOTAL DAS DESPESAS DE PPP (III) = (I + II)	0,00	0,00	0,00	0,00	0,00	0,00	0,00	0,00	0,00	0,00	0,00
RECEITA CORRENTE LÍQUIDA (RCL) (IV)	0,00	0,00	0,00	0,00	0,00	0,00	0,00	0,00	0,00	0,00	0,00
TOTAL DAS DESPESAS CONSIDERADAS PARA O LIMITE = (I)	38.850.451,94	42.558.440,81	42.984.025,22	43.413.865,47	43.848.004,12	44.286.484,16	44.729.349,00	45.176.642,49	45.628.408,91	46.084.693,00	46.545.539,93
TOTAL DAS DESPESAS CONSIDERADAS PARA O LIMITE / RCL (%) (V) = (I / IV)	0,00	0,00	0,00	0,00	0,00	0,00	0,00	0,00	0,00	0,00	0,00



# DIÁRIO OFICIAL


## MUNICÍPIO DE ZACARIAS

Conforme Lei Municipal nº 1.496, de 10 de setembro de 2018

Sexta-feira, 30 de janeiro de 2026

Ano IX | Edição nº 1320

Página 47 de 74

 <p>Sistema de Informações Contábeis e Fiscais do Setor Público Brasileiro</p> <p>TESOURO NACIONAL</p>	<b>Relatório Resumido de Execução Orçamentária</b>
	<b>Prefeitura Municipal de Zacarias - SP (Poder Executivo)</b>
	<b>Orçamentos Fiscal e da Seguridade Social</b>
	<b>CNPJ:</b>
	<b>Exercício: 2025</b>
	<b>Período de referência: 6º bimestre</b>

### RREO-Anexo 13 | Tabela 13.0 - Demonstrativo das Parcerias Público-Privadas

Notas Explicativas	Valores
	31/12/2025
Notas Explicativas	-
Notas Explicativas	-

### RREO-Anexo 14 | Tabela 14.0 - Demonstrativo Simplificado do Relatório Resumido da Execução Orçamentária - Municípios e DF

Balanço Orçamentário	Valores
	Até o Bimestre
<b>Balanço Orçamentário</b>	-
<b>RECEITAS</b>	0,00
Previsão Inicial	45.763.000,00
Previsão Atualizada	45.763.000,00
Receitas Realizadas	50.179.820,78
Déficit Orçamentário	0,00
Saldos de Exercícios Anteriores (Utilizados para Créditos Adicionais)	12.917.565,89
<b>DESPESAS</b>	0,00
Dotação Inicial	44.684.000,00
Dotação Atualizada	60.560.770,93
Despesas Empenhadas	47.943.642,74
Despesas Liquidadas	43.995.048,55
Despesas Pagas	43.696.236,04
Superávit Orçamentário	6.184.772,23

### RREO-Anexo 14 | Tabela 14.0 - Demonstrativo Simplificado do Relatório Resumido da Execução Orçamentária - Municípios e DF

Despesas por Função/Subfunção	Valores
	Até o Bimestre
<b>Despesas por Função/Subfunção</b>	-
Despesas Empenhadas	47.943.642,74
Despesas Liquidadas	43.995.048,55

### RREO-Anexo 14 | Tabela 14.0 - Demonstrativo Simplificado do Relatório Resumido da Execução Orçamentária - Municípios e DF

Receita Corrente Líquida - RCL	Valores
	Até o Bimestre
<b>Receita Corrente Líquida - RCL</b>	-
Receita Corrente Líquida	42.558.440,81
Receita Corrente Líquida Ajustada para Cálculo dos Limites de Endividamento	42.158.440,81
Receita Corrente Líquida Ajustada para Cálculo dos Limites da Despesa com Pessoal	41.842.696,81

### RREO-Anexo 14 | Tabela 14.0 - Demonstrativo Simplificado do Relatório Resumido da Execução Orçamentária - Municípios e DF

Receitas e Despesas do Regime Próprio de Previdência dos Servidores	Valores
	Até o Bimestre
<b>Receitas e Despesas do Regime Próprio de Previdência dos Servidores</b>	-
Fundo em Capitalização (PLANO PREVIDENCIÁRIO)	0,00
Receitas Previdenciárias Realizadas	5.783.379,97
Despesas Previdenciárias Empenhadas	3.588.667,18
Despesas Previdenciárias Liquidadas	3.588.667,18
Despesas Previdenciárias Pagas	3.588.667,18
Resultado Previdenciário	2.194.712,79
Fundo em Repartição (PLANO FINANCEIRO)	0,00
Receitas Previdenciárias Realizadas	0,00
Despesas Previdenciárias Empenhadas	0,00
Despesas Previdenciárias Liquidadas	0,00
Despesas Previdenciárias Pagas	0,00
Resultado Previdenciário	0,00

### RREO-Anexo 14 | Tabela 14.0 - Demonstrativo Simplificado do Relatório Resumido da Execução Orçamentária - Municípios e DF

Resultados Primário e Nominal	Verificação das Metas dos Resultados Nominal e Primário		
	Meta Fixada no Anexo de Metas Fiscais da LDO (a)	Resultado Apurado até o Bimestre (b)	% em Relação à Meta (b/a)
<b>Resultados Primário e Nominal</b>	-	-	-
RESULTADO PRIMÁRIO (SEM RPPS) - Acima da Linha	-808.000,00	639.071,20	-79,09
RESULTADO NOMINAL (SEM RPPS) - Abaixo da Linha	0,00	2.345.288,20	0,00

### RREO-Anexo 14 | Tabela 14.0 - Demonstrativo Simplificado do Relatório Resumido da Execução Orçamentária - Municípios e DF



# DIÁRIO OFICIAL


## MUNICÍPIO DE ZACARIAS

Conforme Lei Municipal nº 1.496, de 10 de setembro de 2018

Sexta-feira, 30 de janeiro de 2026

Ano IX | Edição nº 1320

Página 48 de 74

 <p>Sistema de Informações Contábeis e Fiscais do Setor Público Brasileiro</p> <p>TESOURO NACIONAL</p>	<b>Relatório Resumido de Execução Orçamentária</b>
	<b>Prefeitura Municipal de Zacarias - SP (Poder Executivo)</b>
	<b>Orçamentos Fiscal e da Seguridade Social</b>
	<b>CNPJ:</b>
	<b>Exercício: 2025</b>
	<b>Período de referência: 6º bimestre</b>

Restos a Pagar por Poder e Ministério Público	Estágios dos Restos a Pagar			
	Inscrição	Cancelamento Até o Bimestre	Pagamento Até o Bimestre	Saldo a Pagar
<b>Restos a Pagar por Poder e Ministério Público</b>	-	-	-	-
RESTOS A PAGAR PROCESSADOS	284.811,26	0,00	284.811,26	0,00
Poder Executivo	284.811,26	0,00	284.811,26	0,00
Poder Legislativo	0,00	0,00	0,00	0,00
Poder Judiciário	0,00	0,00	0,00	0,00
Ministério Público	0,00	0,00	0,00	0,00
Defensoria Pública	0,00	0,00	0,00	0,00
RESTOS A PAGAR NÃO PROCESSADOS	1.247.089,03	81.557,60	1.159.531,43	6.000,00
Poder Executivo	1.216.909,03	81.557,60	1.129.351,43	6.000,00
Poder Legislativo	30.180,00	0,00	30.180,00	0,00
Poder Judiciário	0,00	0,00	0,00	0,00
Ministério Público	0,00	0,00	0,00	0,00
Defensoria Pública	0,00	0,00	0,00	0,00
<b>TOTAL</b>	<b>1.531.900,29</b>	<b>81.557,60</b>	<b>1.444.342,69</b>	<b>6.000,00</b>

### RREO-Anexo 14 | Tabela 14.0 - Demonstrativo Simplificado do Relatório Resumido da Execução Orçamentária - Municípios e DF

Despesas com Manutenção e Desenvolvimento do Ensino	Valor Apurado Até o Bimestre	Apuração das Despesas com Ensino	
		Limites Constitucionais Anuais	
		% Mínimo a Aplicar no Exercício	% Aplicado Até o Bimestre
<b>Despesas com Manutenção e Desenvolvimento do Ensino</b>	-	-	-
Mínimo Anual de <18% / 25%> das Receitas de Impostos na Manutenção e Desenvolvimento do Ensino	11.114.517,33	25,00	28,16
Mínimo Anual de 70% do FUNDEB na Remuneração dos Profissionais da Educação Básica	2.058.569,84	70,00	97,25
Percentual da Complementação da União ao FUNDEB (VAAT) na Educação Infantil (Indicador IEI)			
Mínimo de 15% da Complementação da União ao FUNDEB (VAAT) em Despesas de Capital			

### RREO-Anexo 14 | Tabela 14.0 - Demonstrativo Simplificado do Relatório Resumido da Execução Orçamentária - Municípios e DF

Receitas de Operações de Crédito e Despesas de Capital	Apuração das Receitas de Operações de Crédito e Despesas de Capital	
	Valor Apurado no Exercício	Saldo Não Realizado
<b>Receitas de Operações de Crédito e Despesas de Capital</b>	-	-
Receitas de Operações de Crédito	0,00	0,00
Despesa de Capital Líquida	5.520.211,45	3.835.004,12

### RREO-Anexo 14 | Tabela 14.0 - Demonstrativo Simplificado do Relatório Resumido da Execução Orçamentária - Municípios e DF

Projeção Atuarial dos Regimes de Previdência	Exercício de Apuração			
	Exercício	10º Exercício	20º Exercício	35º Exercício
<b>Projeção Atuarial dos Regimes de Previdência</b>	-	-	-	-
Fundo em Capitalização (Plano Previdenciário)				
Receitas Previdenciárias				
Despesas Previdenciárias				
Resultado Previdenciário	0,00	0,00	0,00	0,00
Fundo em Repartição (Plano Financeiro)				
Receitas Previdenciárias				
Despesas Previdenciárias				
Resultado Previdenciário	0,00	0,00	0,00	0,00

### RREO-Anexo 14 | Tabela 14.0 - Demonstrativo Simplificado do Relatório Resumido da Execução Orçamentária - Municípios e DF

Receita da Alienação de Ativos e Aplicação dos Recursos	Apuração da Receita da Alienação de Ativos e Aplicação dos Recursos	
	Valor Apurado no Exercício	Saldo a Realizar
<b>Receita da Alienação de Ativos e Aplicação dos Recursos</b>	-	-
Receitas da Alienação de Ativos	54.190,46	-11.190,46
Aplicação dos Recursos da Alienação de Ativos	110.910,59	52.150,00

### RREO-Anexo 14 | Tabela 14.0 - Demonstrativo Simplificado do Relatório Resumido da Execução Orçamentária - Municípios e DF

Despesas com Ações e Serviços Públicos de Saúde	Valor Apurado Até o Bimestre	Apuração das Despesas com Saúde	
		Limites Constitucionais Anuais	
		% Mínimo a Aplicar no Exercício	% Aplicado Até o Bimestre
<b>Despesas com Ações e Serviços Públicos de Saúde</b>	-	-	-
Despesas com Ações e Serviços Públicos de Saúde Executadas com Recursos de Impostos	8.620.645,14	15,00	23,10

### RREO-Anexo 14 | Tabela 14.0 - Demonstrativo Simplificado do Relatório Resumido da Execução Orçamentária - Municípios e DF

Despesas de Caráter Continuado Derivadas de PPP	Valor Realizado no Período	
	Valor Apurado no Exercício Corrente	
<b>Despesas de Caráter Continuado Derivadas de PPP</b>	-	-



# DIÁRIO OFICIAL


## MUNICÍPIO DE ZACARIAS

Conforme Lei Municipal nº 1.496, de 10 de setembro de 2018

Sexta-feira, 30 de janeiro de 2026

Ano IX | Edição nº 1320

Página 49 de 74

 Sistema de Informações Contábeis e Fiscais do Setor Público Brasileiro <b>TESOURO NACIONAL</b>	<b>Relatório Resumido de Execução Orçamentária</b>
	<b>Prefeitura Municipal de Zacarias - SP (Poder Executivo)</b>
	<b>Orçamentos Fiscal e da Seguridade Social</b>
	<b>CNPJ:</b>
	<b>Exercício: 2025</b>
	<b>Período de referência: 6º bimestre</b>

Despesas de Caráter Continuado Derivadas de PPP	Valor Realizado no Período
	Valor Apurado no Exercício Corrente
Total das Despesas Consideradas para o Limite / RCL (%)	

### RREO-Anexo 14 | Tabela 14.0 - Demonstrativo Simplificado do Relatório Resumido da Execução Orçamentária - Municípios e DF

Notas Explicativas	Valores
	31/12/2025
Notas Explicativas	-
Notas Explicativas	



# DIÁRIO OFICIAL

## MUNICÍPIO DE ZACARIAS

Conforme Lei Municipal nº 1.496, de 10 de setembro de 2018

Sexta-feira, 30 de janeiro de 2026

Ano IX | Edição nº 1320

Página 50 de 74

### Relatório de Gestão Fiscal

 <p>Sistema de Informações Contábeis e Fiscais do Setor Público Brasileiro</p> <p>TESOURO NACIONAL</p>	<b>Relatório de Gestão Fiscal</b>
	<b>Prefeitura Municipal de Zacarias - SP (Poder Executivo)</b>
	<b>Orçamentos Fiscal e da Seguridade Social</b>
	<b>CNPJ:</b>
	<b>Exercício: 2025</b>
	<b>Período de referência: 3º quadrimestre</b>

### RGF-Anexo 01 | Tabela 1.0 - Demonstrativo da Despesa com Pessoal

Despesa com Pessoal	Despesa Executada com Pessoal												TOTAL (ÚLTIMOS 12 MESES) (a)	INSCRITAS EM RESTOS A PAGAR NÃO PROCESSADOS (b)	
	DESPESAS EXECUTADAS (Últimos 12 Meses)														
	LIQUIDADAS														
	<MR-11>	<MR-10>	<MR-9>	<MR-8>	<MR-7>	<MR-6>	<MR-5>	<MR-4>	<MR-3>	<MR-2>	<MR-1>	<MR>			
<b>Despesa com Pessoal (Últimos 12 Meses)</b>	-	-	-	-	-	-	-	-	-	-	-	-	-	-	-
<b>DESPESA BRUTA COM PESSOAL (I)</b>	1.608.273,03	1.677.712,90	1.690.240,94	1.684.286,74	1.661.811,93	1.715.125,20	1.639.132,98	1.670.336,51	1.681.299,04	1.678.956,13	1.685.484,98	2.758.177,61		21.150.837,99	0,00
Pessoal Ativo	1.364.899,13	1.419.937,47	1.422.975,42	1.413.800,36	1.396.375,61	1.436.532,76	1.367.038,11	1.397.106,01	1.396.591,17	1.394.238,26	1.400.797,11	2.196.020,38		17.962.170,81	0,00
Vencimentos, Vantagens e Outras Despesas Variáveis	1.199.037,94	1.252.329,39	1.259.345,94	1.249.796,40	1.224.669,66	1.271.691,06	1.196.788,92	1.222.543,76	1.233.030,34	1.229.823,37	1.236.130,51	1.875.977,77		15.451.161,76	0,00
Obrigações Patronais	155.961,19	164.606,08	163.632,48	163.803,96	161.705,95	163.841,72	160.249,49	164.561,25	163.550,83	164.414,89	164.636,60	320.042,61		2.111.009,05	0,00
Pessoal Inativo e Pensionistas	253.273,90	260.776,43	267.265,52	270.686,38	276.436,32	279.592,42	282.094,87	283.231,50	284.717,87	284.717,87	284.717,87	562.157,23		3.588.667,18	0,00
Aposentadorias, Reserva e Reformas	206.658,98	214.160,51	220.650,60	224.071,46	228.821,40	232.977,50	235.479,95	236.616,58	238.102,95	238.102,95	238.102,95	468.927,39		2.982.673,22	0,00
Pensões	46.614,92	46.614,92	46.614,92	46.614,92	46.614,92	46.614,92	46.614,92	46.614,92	46.614,92	46.614,92	46.614,92	93.229,84		605.993,96	0,00
Outras Despesas de Pessoal decorrentes de Contratos de Terceirização ou de contratação de forma indireta (§ 1º do art. 18 da LRF)	0,00	0,00	0,00	0,00	0,00	0,00	0,00	0,00	0,00	0,00	0,00	0,00		0,00	0,00
Despesa com Pessoal não Executada Orçamentariamente	0,00	0,00	0,00	0,00	0,00	0,00	0,00	0,00	0,00	0,00	0,00	0,00		0,00	0,00
<b>DESPESAS NÃO COMPUTADAS (§ 1º do art. 18 da LRF) (II)</b>	290.822,74	309.049,19	307.307,61	311.956,05	305.124,86	309.280,96	310.265,41	322.306,02	314.406,41	315.498,03	314.406,41	610.424,74		4.025.848,39	0,00
Indenizações por Demissão e Incentivos à Demissão Voluntária	4.519,27	16.988,77	9.621,43	11.581,13	0,00	0,00	0,00	8.385,98	0,00	1.091,62	0,00	18.178,43		71.366,63	0,00
Decorrentes de Decisão Judicial de Período Anterior ao da Apuração	0,00	0,00	0,00	0,00	0,00	0,00	0,00	0,00	0,00	0,00	0,00	0,00		0,00	0,00
Despesas de Exercícios Anteriores de Período Anterior ao da Apuração	0,00	0,00	0,00	0,00	0,00	0,00	0,00	0,00	0,00	0,00	0,00	0,00		0,00	0,00
Inativos e Pensionistas com Recursos Vinculados	253.273,90	260.776,43	267.265,52	270.686,38	276.436,32	279.592,42	282.094,87	283.231,50	284.717,87	284.717,87	284.717,87	562.157,23		3.588.667,18	0,00
Agentes Comunitários de Saúde e de Combate às Endemias com Recursos Vinculados (CF, art. 198, §11)	24.288,00	23.792,18	24.176,68	24.288,00	24.288,00	24.288,00	22.770,00	24.288,00	24.288,00	24.288,00	24.288,00	24.288,00		289.330,86	0,00
Parcela dedutível referente ao piso salarial do Enfermeiro, Técnico de Enfermagem, Auxiliar de Enfermagem e Planteira (ADCT, art. 38, §2º)	8.741,57	7.492,77	6.243,98	5.400,54	5.400,54	5.400,54	5.400,54	5.400,54	5.400,54	5.400,54	5.400,54	10.801,08		76.483,72	0,00
Outras Deduções Constitucionais ou Legais	0,00	0,00	0,00	0,00	0,00	0,00	0,00	0,00	0,00	0,00	0,00	0,00		0,00	0,00
<b>DESPESA LIQUIDA COM PESSOAL (III) = (I - II)</b>	1.317.450,29	1.368.663,75	1.382.933,33	1.372.330,69	1.356.687,07	1.405.844,24	1.328.867,57	1.348.030,49	1.366.892,63	1.363.458,10	1.371.078,57	2.142.752,87		17.124.989,60	0,00

Este documento é cópia do original, assinado digitalmente por CPF \*\*\*621898\*\* em 30/01/2026 às 08:39:39 (GMT -03:00).



# DIÁRIO OFICIAL


## MUNICÍPIO DE ZACARIAS

Conforme Lei Municipal nº 1.496, de 10 de setembro de 2018

Sexta-feira, 30 de janeiro de 2026

Ano IX | Edição nº 1320

Página 51 de 74

 Sistema de Informações Contábeis e Fiscais do Setor Público Brasileiro <b>TESOURO NACIONAL</b>	<b>Relatório de Gestão Fiscal</b>
	<b>Prefeitura Municipal de Zacarias - SP (Poder Executivo)</b>
	<b>Orçamentos Fiscal e da Seguridade Social</b>
	<b>CNPJ:</b>
	<b>Exercício: 2025</b>
	<b>Período de referência: 3º quadrimestre</b>

### RGF-Anexo 01 | Tabela 1.0 - Demonstrativo da Despesa com Pessoal

Apuração do Cumprimento do Limite Legal	DTP e Apuração do Cumprimento do Limite Legal	
	Valor	% sobre a RCL Ajustada
<b>DTP e Apuração do Cumprimento do Limite Legal</b>		
RECEITA CORRENTE LÍQUIDA - RCL (IV)	42.558.440,81	-
(-) Transferências Obrigatórias da União Relativas às Emendas Individuais (art. 166-A, §1º, da CF)	400.000,00	
(-) Transferências obrigatórias da União relativas às emendas de bancada (art. 166, § 16, da CF)	0,00	
(-) Transferências da União relativas à remuneração dos agentes comunitários de saúde e de combate às endemias (CF, art. 198, §11)	315.744,00	
(-) Outras Deduções Constitucionais ou Legais	0,00	
= RECEITA CORRENTE LÍQUIDA AJUSTADA PARA CÁLCULO DOS LIMITES DA DESPESA COM PESSOAL (V)	41.842.696,81	
DESPESA TOTAL COM PESSOAL - DTP (VI) = (IIIa + IIIb)	17.124.989,60	40,93
LIMITE MÁXIMO (VII) (incisos I, II e III, art. 20 da LRF)	22.595.056,28	54,00
LIMITE PRUDENCIAL (VIII) = (0,95 x VII) (parágrafo único do art. 22 da LRF)	21.465.303,47	51,30
LIMITE DE ALERTA (IX) = (0,90 x VII) (inciso II do §1º do art. 59 da LRF)	20.335.550,65	48,60

### RGF-Anexo 01 | Tabela 1.0 - Demonstrativo da Despesa com Pessoal

Notas Explicativas	Valores
	31/12/2025
Notas Explicativas	-
Notas Explicativas	-



# DIÁRIO OFICIAL

## MUNICÍPIO DE ZACARIAS

Conforme Lei Municipal nº 1.496, de 10 de setembro de 2018

Sexta-feira, 30 de janeiro de 2026

Ano IX | Edição nº 1320

Página 52 de 74

 <p>Sistema de Informações Contábeis e Fiscais do Setor Público Brasileiro TESOURO NACIONAL</p>	<b>Relatório de Gestão Fiscal</b>
	<b>Prefeitura Municipal de Zacarias - SP (Poder Executivo)</b>
	<b>Orçamentos Fiscal e da Seguridade Social</b>
	<b>CNPJ:</b>
	<b>Exercício: 2025</b>
	<b>Período de referência: 3º quadrimestre</b>

### RGF-Anexo 01 | Tabela 1.2 - Trajetória de Retorno ao Limite da Despesa Total com Pessoal

Trajetória de Retorno ao Limite da Despesa Total com Pessoal	Apuração da Trajetória de Retorno ao Limite da DTP								
	Exercício de Descumprimento do Limite			Exercício do Primeiro Período Seguinte		Exercício do Segundo Período Seguinte			
	No Quadrimestre/Semestre			Primeiro Período Seguinte		Segundo Período Seguinte			
	Limite Máximo (a)	% DTP (b)	% Excedente (c) = (b-a)	Redutor Mínimo de 1/3 do Excedente (d) = (1/3*c)	Limite (e) = (b-d)	% DTP (f)	Redutor Residual (g) = (f-a)	Limite (h) = (a)	% DTP (i)
Trajetória de Retorno ao Limite da Despesa Total com Pessoal	-	-	-	-	-	-	-	-	-
Valores Percentuais	-	-	-	-	-	-	-	-	-

Este documento é cópia do original, assinado digitalmente por CPF \*\*\*621898\*\* em 30/01/2026 às 08:39:39 (GMT-03:00).

Para conferir o original, acesse: <https://www.dfoe.com.br/verificador/1144-4608-114b-07ab-01>



# DIÁRIO OFICIAL


## MUNICÍPIO DE ZACARIAS

Conforme Lei Municipal nº 1.496, de 10 de setembro de 2018

Sexta-feira, 30 de janeiro de 2026

Ano IX | Edição nº 1320

Página 53 de 74

 Sistema de Informações Contábeis e Fiscais do Setor Público Brasileiro <b>TESOURO NACIONAL</b>	<b>Relatório de Gestão Fiscal</b>
	<b>Prefeitura Municipal de Zacarias - SP (Poder Executivo)</b>
	<b>Orçamentos Fiscal e da Seguridade Social</b>
	<b>CNPJ:</b>
	<b>Exercício: 2025</b>
	<b>Período de referência: 3º quadrimestre</b>

### RGF-Anexo 01 | Tabela 1.2 - Trajetória de Retorno ao Limite da Despesa Total com Pessoal

Parâmetros para Redução do Excedente de DTP (art. 15 da LC 178/2021)	Percentual
<b>Parâmetros para Redução do Excedente de DTP (art. 15 da LC 178/2021)</b>	<b>Percentual</b>
Limite Máximo (VII) (%) (LRF, art. 20)	-
DTP em 2021 (X) (%)	
Excedente em 2021 (XI) = (X - VII) (%)	
Redutor anual (XII) = (0,10 x XI) (%)	

Este documento é cópia do original, assinado digitalmente por JACKELINE DA SILVA DE MENDONCA BONFIM (CPF \*\*\*621898\*\*) em 30/01/2026 às 08:39:39 (GMT -03:00).



# DIÁRIO OFICIAL

## MUNICÍPIO DE ZACARIAS

Conforme Lei Municipal nº 1.496, de 10 de setembro de 2018

Sexta-feira, 30 de janeiro de 2026

Ano IX | Edição nº 1320

Página 54 de 74

 Sistema de Informações Contábeis e Fiscais do Setor Público Brasileiro TESOURO NACIONAL	<b>Relatório de Gestão Fiscal</b>
	<b>Prefeitura Municipal de Zacarias - SP (Poder Executivo)</b>
	<b>Orçamentos Fiscal e da Seguridade Social</b>
	<b>CNPJ:</b>
	<b>Exercício: 2025</b>
<b>Período de referência: 3º quadrimestre</b>	

### RGF-Anexo 01 | Tabela 1.2 - Trajetória de Retorno ao Limite da Despesa Total com Pessoal

Trajetória de Retorno ao Limite da Despesa Total com Pessoal (art. 15 da LC 178/2021)	Apuração da Trajetória de Retorno ao Limite da DTP (art. 15 da LC 178/2021)											
	2021	2022	2023	2024	2025	2026	2027	2028	2029	2030	2031	2032
Trajetória de Retorno ao Limite da Despesa Total com Pessoal (art. 15 da LC 178/2021)	-	-	-	-	-	-	-	-	-	-	-	-
RECEITA CORRENTE LÍQUIDA AJUSTADA PARA CÁLCULO DOS LIMITES DA DESPESA COM PESSOAL (V)												
DESPESA TOTAL COM PESSOAL - DTP (V)												
% DTP (V1/V)												
LIMITE CONFORME ART. 15 DA LC 178/2021 (%)												



# DIÁRIO OFICIAL


## MUNICÍPIO DE ZACARIAS

Conforme Lei Municipal nº 1.496, de 10 de setembro de 2018

Sexta-feira, 30 de janeiro de 2026

Ano IX | Edição nº 1320

Página 55 de 74

 Sistema de Informações Contábeis e Fiscais do Setor Público Brasileiro <b>TESOURO NACIONAL</b>	<b>Relatório de Gestão Fiscal</b>
	<b>Prefeitura Municipal de Zacarias - SP (Poder Executivo)</b>
	<b>Orçamentos Fiscal e da Seguridade Social</b>
	<b>CNPJ:</b>
	<b>Exercício: 2025</b>
	<b>Período de referência: 3º quadrimestre</b>

### RGF-Anexo 01 | Tabela 1.2 - Trajetória de Retorno ao Limite da Despesa Total com Pessoal

Notas Explicativas	Valores
<b>Notas Explicativas</b>	31/12/2025
Identificação do Quadrimestre em que Excedeu o Limite e dos Períodos de Retorno	-
Notas Explicativas	

### RGF-Anexo 01 | Tabela 1.2 - Trajetória de Retorno ao Limite da Despesa Total com Pessoal

Notas Explicativas	Valores
<b>Notas Explicativas</b>	31/12/2025
Identificação do Quadrimestre em que Excedeu o Limite e dos Períodos de Retorno	-
Notas Explicativas	

### RGF-Anexo 01 | Tabela 1.4 - Demonstrativo da Despesa com Pessoal - Ente Consorciado

Notas Explicativas	Valores
<b>Notas Explicativas</b>	31/12/2025
Notas Explicativas	-



# DIÁRIO OFICIAL

## MUNICÍPIO DE ZACARIAS

Conforme Lei Municipal nº 1.496, de 10 de setembro de 2018

Sexta-feira, 30 de janeiro de 2026

Ano IX | Edição nº 1320

Página 56 de 74

 <p>Sistema de Informações Contábeis e Fiscais do Setor Público Brasileiro TESOURO NACIONAL</p>	<b>Relatório de Gestão Fiscal</b>
	<b>Prefeitura Municipal de Zacarias - SP (Poder Executivo)</b>
	<b>Orçamentos Fiscal e da Seguridade Social</b>
	<b>CNPJ:</b>
	<b>Exercício: 2025</b>
	<b>Período de referência: 3º quadrimestre</b>

### RGF-Anexo 02 | Tabela 2.0 - Demonstrativo da Dívida Consolidada Líquida - Estados, DF e Municípios

Demonstrativo da Dívida Consolidada Líquida	SALDO DO EXERCÍCIO ANTERIOR	Cálculo da Dívida Consolidada Líquida		
		SALDO DO EXERCÍCIO DE 2025		
		Até o 1º Quadrimestre	Até o 2º Quadrimestre	Até o 3º Quadrimestre
<b>Dívida Consolidada</b>	-	-	-	-
DÍVIDA CONSOLIDADA - DC (I)	153.081,80	151.867,45	63.477,56	117.460,96
Dívida Mobiliária	0,00	0,00	0,00	0,00
Dívida Contratual	153.081,80	151.867,45	63.477,56	117.460,96
Empréstimos	0,00	0,00	0,00	0,00
Internos	0,00	0,00	0,00	0,00
Externos	0,00	0,00	0,00	0,00
Reestruturação da Dívida de Estados e Municípios	0,00	0,00	0,00	0,00
Financiamentos	153.081,80	151.867,45	63.477,56	117.460,96
Internos	153.081,80	151.867,45	63.477,56	117.460,96
Externos	0,00	0,00	0,00	0,00
Parcelamento e Renegociação de Dívidas	0,00	0,00	0,00	0,00
De Tributos	0,00	0,00	0,00	0,00
De Contribuições Previdenciárias	0,00	0,00	0,00	0,00
De Demais Contribuições Sociais	0,00	0,00	0,00	0,00
Do FGTS	0,00	0,00	0,00	0,00
Com Instituição Não Financeira	0,00	0,00	0,00	0,00
Demais Dívidas Contratuais	0,00	0,00	0,00	0,00
Precatórios Posteriores a 05/05/2000 (inclusive) Vencidos e Não Pagos	0,00	0,00	0,00	0,00
Outras Dívidas	0,00	0,00	0,00	0,00
<b>DEDUÇÕES (II)</b>	14.136.337,32	15.433.127,54	15.584.975,18	16.446.004,68
Disponibilidade de Caixa	14.136.337,32	15.433.127,54	15.577.525,46	16.438.554,96
Disponibilidade de Caixa Bruta	14.439.029,78	15.521.330,66	15.598.552,97	16.765.018,16
(-) Restos a Pagar Processados	284.811,26	68.864,61	0,00	298.812,51
(-) Depósitos Restituíveis e Valores Vinculados	17.881,20	19.338,51	21.027,51	27.650,69
Demais Haveres Financeiros	0,00	0,00	7.449,72	7.449,72
<b>DÍVIDA CONSOLIDADA LÍQUIDA (DCL) (III) = (I - II)</b>	-13.983.255,52	-15.281.260,09	-15.521.497,62	-16.328.543,72
<b>RECEITA CORRENTE LÍQUIDA - RCL (IV)</b>	38.850.451,94	39.779.790,30	40.986.707,82	42.558.440,81
(-) Transferências Obrigatórias da União Relativas às Emendas Individuais (art. 166-A, § 1º, da CF) (V)	400.000,00	350.000,00	200.000,00	400.000,00
<b>RECEITA CORRENTE LÍQUIDA AJUSTADA PARA CÁLCULO DOS LIMITES DE ENDIVIDAMENTO (VI) = (IV - V)</b>	38.450.451,94	39.429.790,30	40.786.707,82	42.158.440,81
% da DC sobre a RCL AJUSTADA (I/VI)	0,40	0,39	0,16	0,28
% da DCL sobre a RCL AJUSTADA (III/VI)	-36,37	-38,76	-38,06	-38,73
LIMITE DEFINIDO POR RESOLUÇÃO DO SENADO FEDERAL	46.140.542,33	47.315.748,36	48.944.049,38	50.590.128,97
LIMITE DE ALERTA (inciso III do § 1º do art. 59 da LRF)	41.526.488,10	42.584.173,52	44.049.644,44	45.531.116,07
<b>Outros Valores Não Integrantes da DC</b>	-	-	-	-
Precatórios Anteriores a 05/05/2000	0,00	0,00	0,00	0,00
Precatórios Posteriores a 05/05/2000 (Não incluídos na DC)	17.018,87	0,00	7.449,72	7.449,72
Passivo Atuarial	73.475.909,78	73.475.909,78	73.475.909,78	73.475.909,78
RP Não-Processados	1.247.089,03	552.570,37	6.000,02	6.000,00
Antecipações de Receita Orçamentária - ARO	0,00	0,00	0,00	0,00
Dívida Contratual de PPP	0,00	0,00	0,00	0,00

Documento gerado em 29/01/2026 10:17:15

Página 7 de 15



# DIÁRIO OFICIAL

## MUNICÍPIO DE ZACARIAS

Conforme Lei Municipal nº 1.496, de 10 de setembro de 2018

Sexta-feira, 30 de janeiro de 2026

Ano IX | Edição nº 1320

Página 57 de 74

 Sistema de Informações Contábeis e Fiscais do Setor Público Brasileiro TESOURO NACIONAL	<b>Relatório de Gestão Fiscal</b>
	<b>Prefeitura Municipal de Zacarias - SP (Poder Executivo)</b>
	<b>Orçamentos Fiscal e da Seguridade Social</b>
	<b>CNPJ:</b>
	<b>Exercício: 2025</b>
<b>Período de referência: 3º quadrimestre</b>	

Demonstrativo da Dívida Consolidada Líquida	Cálculo da Dívida Consolidada Líquida			
	SALDO DO EXERCÍCIO ANTERIOR	SALDO DO EXERCÍCIO DE 2025		
		Até o 1º Quadrimestre	Até o 2º Quadrimestre	Até o 3º Quadrimestre
Apropriação de Depósitos Judiciais	0,00	0,00	0,00	0,00



# DIÁRIO OFICIAL


## MUNICÍPIO DE ZACARIAS

Conforme Lei Municipal nº 1.496, de 10 de setembro de 2018

Sexta-feira, 30 de janeiro de 2026

Ano IX | Edição nº 1320

Página 58 de 74

 Sistema de Informações Contábeis e Fiscais do Setor Público Brasileiro <b>TESOURO NACIONAL</b>	<b>Relatório de Gestão Fiscal</b>
	<b>Prefeitura Municipal de Zacarias - SP (Poder Executivo)</b>
	<b>Orçamentos Fiscal e da Seguridade Social</b>
	<b>CNPJ:</b>
	<b>Exercício: 2025</b>
	<b>Período de referência: 3º trimestre</b>

### RGF-Anexo 02 | Tabela 2.0 - Demonstrativo da Dívida Consolidada Líquida - Estados, DF e Municípios

Notas Explicativas	Valores
Notas Explicativas	31/12/2025
Notas Explicativas	-

Este documento é cópia do original, assinado digitalmente por JACKELINE DA SILVA DE MENDONCA BONFIM (CPF \*\*\*621898\*\*) em 30/01/2026 às 08:39:39 (GMT -03:00).



# DIÁRIO OFICIAL

## MUNICÍPIO DE ZACARIAS

Conforme Lei Municipal nº 1.496, de 10 de setembro de 2018

Sexta-feira, 30 de janeiro de 2026

Ano IX | Edição nº 1320

Página 59 de 74

 <p>Sistema de Informações Contábeis e Fiscais do Setor Público Brasileiro TESOURO NACIONAL</p>	<b>Relatório de Gestão Fiscal</b>
	<b>Prefeitura Municipal de Zacarias - SP (Poder Executivo)</b>
	<b>Orçamentos Fiscal e da Seguridade Social</b>
	<b>CNPJ:</b>
	<b>Exercício: 2025</b>
	<b>Período de referência: 3º quadrimestre</b>

### RGF-Anexo 02 | Tabela 2.1 - Trajetória de Retorno ao Limite da Dívida Consolidada Líquida - Estados, DF e Municípios

Trajetória de Retorno ao Limite da Dívida Consolidada Líquida	Trajetória de Retorno ao Limite da Dívida Consolidada Líquida											
	Exercício em que Excedeu o Limite			Exercício do primeiro período seguinte			Exercício do segundo período seguinte			Exercício do terceiro período seguinte		
	Quadrimestre em que Excedeu o Limite			Primeiro período seguinte			Segundo período seguinte			Terceiro período seguinte		
	Limite Máximo (a)	% DCL (b)	% Excedente (c) = (b-a)	Redutor mínimo de 25% do Excedente (d) = (0,25*c)	Limite (e) = (b-d)	% DCL (f)	Redutor Residual (g) = (f-a)	Limite (h) = (e)	% DCL (i)	Redutor Residual (j) = (h-a)	Limite (k) = (a)	% DCL (l)
Trajetória de Retorno ao Limite da Dívida Consolidada Líquida	-	-	-	-	-	-	-	-	-	-	-	-
Valores Percentuais	-	-	-	-	-	-	-	-	-	-	-	-



# DIÁRIO OFICIAL


## MUNICÍPIO DE ZACARIAS

Conforme Lei Municipal nº 1.496, de 10 de setembro de 2018

Sexta-feira, 30 de janeiro de 2026

Ano IX | Edição nº 1320

Página 60 de 74

 Sistema de Informações Contábeis e Fiscais do Setor Público Brasileiro <b>TESOURO NACIONAL</b>	<b>Relatório de Gestão Fiscal</b>
	<b>Prefeitura Municipal de Zacarias - SP (Poder Executivo)</b>
	<b>Orçamentos Fiscal e da Seguridade Social</b>
	<b>CNPJ:</b>
	<b>Exercício: 2025</b>
	<b>Período de referência: 3º trimestre</b>

### RGF-Anexo 02 | Tabela 2.1 - Trajetória de Retorno ao Limite da Dívida Consolidada Líquida - Estados, DF e Municípios

Notas Explicativas	Valores
<b>Notas Explicativas</b>	31/12/2025
Notas Explicativas	-
Identificação do Trimestre em que Excedeu o Limite e dos Períodos de Retorno	



# DIÁRIO OFICIAL

## MUNICÍPIO DE ZACARIAS

Conforme Lei Municipal nº 1.496, de 10 de setembro de 2018

Sexta-feira, 30 de janeiro de 2026

Ano IX | Edição nº 1320

Página 61 de 74

 <p>Sistema de Informações Contábeis e Fiscais do Setor Público Brasileiro TESOURO NACIONAL</p>	<b>Relatório de Gestão Fiscal</b>
	<b>Prefeitura Municipal de Zacarias - SP (Poder Executivo)</b>
	<b>Orçamentos Fiscal e da Seguridade Social</b>
	<b>CNPJ:</b>
	<b>Exercício: 2025</b>
	<b>Período de referência: 3º quadrimestre</b>

### RGF-Anexo 03 | Tabela 3.0 - Demonstrativo das Garantias e Contragarantias de Valores

Garantias Concedidas e Contragarantias Recebidas	Saldos das Garantias Concedidas e Contragarantias Recebidas			
	SALDO DO EXERCÍCIO ANTERIOR	SALDO DO EXERCÍCIO DE 2025		
		Até o 1º Quadrimestre	Até o 2º Quadrimestre	Até o 3º Quadrimestre
<b>Garantias Concedidas</b>	-	-	-	-
<b>Garantias Concedidas</b>	-	-	-	-
AOS ESTADOS (I)	0,00	0,00	0,00	0,00
Em Operações de Crédito Externas	0,00	0,00	0,00	0,00
Em Operações de Crédito Internas	0,00	0,00	0,00	0,00
AOS MUNICÍPIOS (II)	0,00	0,00	0,00	0,00
Em Operações de Crédito Externas	0,00	0,00	0,00	0,00
Em Operações de Crédito Internas	0,00	0,00	0,00	0,00
AS ENTIDADES CONTROLADAS (III)	0,00	0,00	0,00	0,00
Em Operações de Crédito Externas	0,00	0,00	0,00	0,00
Em Operações de Crédito Internas	0,00	0,00	0,00	0,00
POR MEIO DE FUNDOS E PROGRAMAS (IV)	0,00	0,00	0,00	0,00
TOTAL GARANTIAS CONCEDIDAS (V) = (I + II + III + IV)	0,00	0,00	0,00	0,00
RECEITA CORRENTE LÍQUIDA - RCL (VI)	38.850.451,94	39.779.790,30	40.986.707,82	42.558.440,81
(-) Transferências Obrigatórias da União Relativas às Emendas Individuais (art. 166-A, §1º, da CF) (VII)	400.000,00	350.000,00	200.000,00	400.000,00
RECEITA CORRENTE LÍQUIDA AJUSTADA PARA CÁLCULO DOS LIMITES DE ENDIVIDAMENTO (VIII) = (VI - VII)	38.450.451,94	39.429.790,30	40.786.707,82	42.158.440,81
% do TOTAL DAS GARANTIAS sobre a RCL AJUSTADA (V/VIII)	0,00	0,00	0,00	0,00
LIMITE DEFINIDO POR RESOLUÇÃO DO SENADO FEDERAL	8.459.099,43	8.674.553,87	8.973.075,72	9.274.856,98
LIMITE DE ALERTA (inciso III § 1º do art. 59 da LRF)	7.613.189,49	7.807.098,48	8.075.768,15	8.347.371,28
<b>Contragarantias Recebidas</b>	-	-	-	-
<b>Contragarantias Recebidas</b>	-	-	-	-
DOS ESTADOS (IX)	0,00	0,00	0,00	0,00
Em Garantia às Operações de Crédito Externas	0,00	0,00	0,00	0,00
Em Garantia às Operações de Crédito Internas	0,00	0,00	0,00	0,00
DOS MUNICÍPIOS (X)	0,00	0,00	0,00	0,00
Em Garantia às Operações de Crédito Externas	0,00	0,00	0,00	0,00
Em Garantia às Operações de Crédito Internas	0,00	0,00	0,00	0,00
DAS ENTIDADES CONTROLADAS (XI)	0,00	0,00	0,00	0,00
Em Garantia às Operações de Crédito Externas	0,00	0,00	0,00	0,00
Em Garantia às Operações de Crédito Internas	0,00	0,00	0,00	0,00
EM GARANTIAS POR MEIO DE FUNDOS E PROGRAMAS (XII)	0,00	0,00	0,00	0,00
TOTAL CONTRAGARANTIAS RECEBIDAS (XIII) = (IX + X + XI + XII)	0,00	0,00	0,00	0,00



# DIÁRIO OFICIAL


## MUNICÍPIO DE ZACARIAS

Conforme Lei Municipal nº 1.496, de 10 de setembro de 2018

Sexta-feira, 30 de janeiro de 2026

Ano IX | Edição nº 1320

Página 62 de 74

 <p>Sistema de Informações Contábeis e Fiscais do Setor Público Brasileiro TESOURO NACIONAL</p>	<b>Relatório de Gestão Fiscal</b>
	<b>Prefeitura Municipal de Zacarias - SP (Poder Executivo)</b>
	<b>Orçamentos Fiscal e da Seguridade Social</b>
	<b>CNPJ:</b>
	<b>Exercício: 2025</b>
	<b>Período de referência: 3º quadrimestre</b>

### RGF-Anexo 03 | Tabela 3.0 - Demonstrativo das Garantias e Contragarantias de Valores

Notas Explicativas	Valores
Notas Explicativas	31/12/2025
Notas Explicativas	-

### RGF-Anexo 04 | Tabela 4.0 - Demonstrativo das Operações de Crédito - Estados, DF e Municípios

Operações de Crédito	Valor Realizado no Período	
	VALOR REALIZADO	
	No Quadrimestre de Referência	Até o Quadrimestre de Referência (a)
<b>Operações de Crédito</b>	-	-
Mobiliária	0,00	0,00
Interna	0,00	0,00
Externa	0,00	0,00
Contratual	0,00	0,00
Interna	0,00	0,00
Empréstimos	0,00	0,00
Aquisição Financiada de Bens e Arrendamento Mercantil Financeiro	0,00	0,00
Antecipação de Receita pela Venda a Termo de Bens e Serviços	0,00	0,00
Assunção, Reconhecimento e Confissão de Dívidas (LRF, art. 29, § 1º)	0,00	0,00
Operações de Crédito não sujeitas ao limite para fins de contratação (I)	0,00	0,00
Externa	0,00	0,00
Empréstimos	0,00	0,00
Aquisição Financiada de Bens e Arrendamento Mercantil Financeiro	0,00	0,00
Antecipações de Receitas pela Venda a Termo de Bens e Serviços	0,00	0,00
Assunção, Reconhecimento e Confissão de Dívidas (LRF, art. 29, § 1º)	0,00	0,00
Operações de crédito não sujeitas ao limite para fins de contratação (II)	0,00	0,00
<b>TOTAL (III)</b>	<b>0,00</b>	<b>0,00</b>

### RGF-Anexo 04 | Tabela 4.0 - Demonstrativo das Operações de Crédito - Estados, DF e Municípios

Apuração do Cumprimento dos Limites	Apuração do Cumprimento dos Limites	
	VALOR	% SOBRE A RCL AJUSTADA
<b>Apuração do Cumprimento dos Limites</b>	-	-
RECEITA CORRENTE LÍQUIDA - RCL (IV)	42.558.440,81	
(-) Transferências Obrigatórias da União Relativas às Emendas Individuais (art. 166-A, §1º, da CF) (V)	400.000,00	
RECEITA CORRENTE LÍQUIDA AJUSTADA PARA CÁLCULO DOS LIMITES DE ENDIVIDAMENTO (VI) = (IV - V)	42.158.440,81	
OPERAÇÕES VEDADAS (VII)	0,00	0,00
TOTAL CONSIDERADO PARA FINS DA APURAÇÃO DO CUMPRIMENTO DO LIMITE (VIII) = (IIIa + VII - IIa)	0,00	0,00
LIMITE GERAL DEFINIDO POR RESOLUÇÃO DO SENADO FEDERAL PARA AS OPERAÇÕES DE CRÉDITO INTERNAS E EXTERNAS	6.745.350,53	16,00
LIMITE DE ALERTA (inciso III do § 1º do art. 59 da LRF)	6.070.815,48	14,40
OPERAÇÕES DE CRÉDITO POR ANTECIPAÇÃO DA RECEITA ORÇAMENTÁRIA	0,00	0,00
LIMITE DEFINIDO POR RESOLUÇÃO DO SENADO FEDERAL PARA AS OPERAÇÕES DE CRÉDITO POR ANTECIPAÇÃO DA RECEITA ORÇAMENTÁRIA	2.951.090,86	7,00

### RGF-Anexo 04 | Tabela 4.0 - Demonstrativo das Operações de Crédito - Estados, DF e Municípios

Outras Operações Que Integram a Dívida Consolidada	Valor Realizado no Período	
	VALOR REALIZADO	
	No Quadrimestre de Referência	Até o Quadrimestre de Referência (a)
<b>Outras Operações Que Integram a Dívida Consolidada</b>	-	-
Parcelamentos de Dívidas	0,00	0,00
Tributos	0,00	0,00
Contribuições Previdenciárias	0,00	0,00
FGTS	0,00	0,00
Demais Contribuições Sociais	0,00	0,00
Operações de Reestruturação e Recomposição do Principal de Dívidas	0,00	0,00

### RGF-Anexo 04 | Tabela 4.0 - Demonstrativo das Operações de Crédito - Estados, DF e Municípios

Notas Explicativas	Valores
Notas Explicativas	31/12/2025
Notas Explicativas	-



# DIÁRIO OFICIAL

## MUNICÍPIO DE ZACARIAS

Conforme Lei Municipal nº 1.496, de 10 de setembro de 2018

Sexta-feira, 30 de janeiro de 2026

Ano IX | Edição nº 1320

Página 63 de 74

 <p>Sistema de Informações Contábeis e Fiscais do Setor Público Brasileiro</p> <p>TESOURO NACIONAL</p>	<b>Relatório de Gestão Fiscal</b>
	<b>Prefeitura Municipal de Zacarias - SP (Poder Executivo)</b>
	<b>Orçamentos Fiscal e da Seguridade Social</b>
	<b>CNPJ:</b>
	<b>Exercício: 2025</b>
<b>Período de referência: 3º quadrimestre</b>	

### RGF-Anexo 05 | Tabela 5.0 - Demonstrativo da Disponibilidade de Caixa e dos Restos a Pagar

Disponibilidade de Caixa e Restos a Pagar	Disponibilidade de Caixa e Restos a Pagar									
	DISPONIBILIDADE DE CAIXA BRUTA (a)	OBRIGAÇÕES FINANCEIRAS			INSUFICIÊNCIA FINANCEIRA VERIFICADA NO CONSÓRCIO PÚBLICO (f)	DISPONIBILIDADE DE CAIXA LÍQUIDA (ANTES DA INSCRIÇÃO EM RESTOS A PAGAR NÃO PROCESSADOS DO EXERCÍCIO) (g)=(a)-(b+c+d+e)+f	RESTOS A PAGAR EMPENHADOS E NÃO LIQUIDADOS DO EXERCÍCIO (h)	EMPENHOS NÃO LIQUIDADOS CANCELADOS (NÃO INSCRITOS POR INSUFICIÊNCIA FINANCEIRA)	DISPONIBILIDADE DE CAIXA LÍQUIDA (APÓS A INSCRIÇÃO EM RESTOS A PAGAR NÃO PROCESSADOS DO EXERCÍCIO) (i) = (g - h)	
		Restos a Pagar Liquidados e Não Pagos De Exercícios Anteriores (b)	Do Exercício (c)	Restos a Pagar Empenhados e Não Liquidados de Exercícios Anteriores (d)						Demais Obrigações Financeiras (e)
<b>IDENTIFICAÇÃO DOS RECURSOS</b>	-	-	-	-	-	-	-	-	-	-
<b>TOTAL DOS RECURSOS NÃO VINCULADOS (I)</b>	11.407.254,66	0,00	0,00	0,00	27.650,69	0,00	11.379.603,97	0,00	11.379.603,97	
Recursos Não Vinculados de Impostos	89.296,05	0,00	0,00	0,00	0,00	0,00	89.296,05	0,00	89.296,05	
Outros Recursos não Vinculados	11.317.958,61	0,00	0,00	0,00	27.650,69	0,00	11.290.307,92	0,00	11.290.307,92	
<b>TOTAL DOS RECURSOS VINCULADOS (EXCETO AO RPPS) (II)</b>	5.357.763,50	0,00	0,00	6.000,00	0,00	0,00	5.351.763,50	0,00	5.351.763,50	
Recursos Vinculados à Educação	633.410,07	0,00	0,00	0,00	0,00	0,00	633.410,07	0,00	633.410,07	
Transferências do FUNDEB	58.138,05	0,00	0,00	0,00	0,00	0,00	58.138,05	0,00	58.138,05	
Outros Recursos Vinculados à Educação	575.272,02	0,00	0,00	0,00	0,00	0,00	575.272,02	0,00	575.272,02	
Recursos Vinculados à Saúde	1.852.172,40	0,00	0,00	0,00	0,00	0,00	1.852.172,40	0,00	1.852.172,40	
Transferências Fundo a Fundo de Recursos do SUS	1.137.098,53	0,00	0,00	0,00	0,00	0,00	1.137.098,53	0,00	1.137.098,53	
Outros Recursos Vinculados à Saúde	715.073,87	0,00	0,00	0,00	0,00	0,00	715.073,87	0,00	715.073,87	
Recursos Vinculados à Assistência Social	113.029,93	0,00	0,00	0,00	0,00	0,00	113.029,93	0,00	113.029,93	
Recursos Vinculados à Previdência Social (Exceto ao RPPS)	0,00	0,00	0,00	0,00	0,00	0,00	0,00	0,00	0,00	
Demais Vinculações Decorrentes de Transferências	2.430.397,52	0,00	0,00	6.000,00	0,00	0,00	2.424.397,52	0,00	2.424.397,52	
Transferências de Convênios e Instrumentos Congêneros (exceto Educação, Saúde e Assistência)	700.626,74	0,00	0,00	6.000,00	0,00	0,00	694.626,74	0,00	694.626,74	
Outras Vinculações Decorrentes de Transferências	1.729.770,78	0,00	0,00	0,00	0,00	0,00	1.729.770,78	0,00	1.729.770,78	
Demais Vinculações Legais	317.919,18	0,00	0,00	0,00	0,00	0,00	317.919,18	0,00	317.919,18	
Recursos de Operações de Crédito (exceto vinculados à Educação e à Saúde)	0,00	0,00	0,00	0,00	0,00	0,00	0,00	0,00	0,00	
Recursos de Alienação de Bens/Ativos	214.533,09	0,00	0,00	0,00	0,00	0,00	214.533,09	0,00	214.533,09	
Recursos Vinculados a Fundos (exceto Educação, Saúde, Assistência e Previdência)	0,00	0,00	0,00	0,00	0,00	0,00	0,00	0,00	0,00	
Outras Vinculações Legais	103.386,09	0,00	0,00	0,00	0,00	0,00	103.386,09	0,00	103.386,09	
Recursos Extraorçamentários	10.834,40	0,00	0,00	0,00	0,00	0,00	10.834,40	0,00	10.834,40	
Outras Vinculações	0,00	0,00	0,00	0,00	0,00	0,00	0,00	0,00	0,00	
<b>TOTAL DOS RECURSOS VINCULADOS AO RPPS (III)</b>	61.033,72	0,00	0,00	0,00	0,00	0,00	61.033,72	0,00	61.033,72	
Recursos Vinculados ao RPPS - Fundo em Capitalização (Plano Previdenciário)	61.033,72	0,00	0,00	0,00	0,00	0,00	61.033,72	0,00	61.033,72	
Recursos Vinculados ao RPPS - Fundo em Repartição (Plano Financeiro)	0,00	0,00	0,00	0,00	0,00	0,00	0,00	0,00	0,00	
Recursos Vinculados ao RPPS - Taxa de Administração	0,00	0,00	0,00	0,00	0,00	0,00	0,00	0,00	0,00	
<b>TOTAL (IV) = (I + II + III)</b>	16.826.051,88	0,00	0,00	6.000,00	27.650,69	0,00	16.792.401,19	0,00	16.792.401,19	

Este documento é cópia do original, assinado digitalmente por CPF \*\*\*621898\*\* em 30/01/2026 às 08:39:39 (GMT -03:00).

Para conferir o original, acesse: <https://www.dfoe.com.br/verificador/1144-4608-114b-c7ab-01>



# DIÁRIO OFICIAL


## MUNICÍPIO DE ZACARIAS

Conforme Lei Municipal nº 1.496, de 10 de setembro de 2018

Sexta-feira, 30 de janeiro de 2026

Ano IX | Edição nº 1320

Página 64 de 74

 Sistema de Informações Contábeis e Fiscais do Setor Público Brasileiro <b>TESOURO NACIONAL</b>	<b>Relatório de Gestão Fiscal</b>
	<b>Prefeitura Municipal de Zacarias - SP (Poder Executivo)</b>
	<b>Orçamentos Fiscal e da Seguridade Social</b>
	<b>CNPJ:</b>
	<b>Exercício: 2025</b>
	<b>Período de referência: 3º quadrimestre</b>

### RGF-Anexo 05 | Tabela 5.0 - Demonstrativo da Disponibilidade de Caixa e dos Restos a Pagar

Notas Explicativas	Valores
Notas Explicativas	31/12/2025
Notas Explicativas	-

### RGF-Anexo 06 | Tabela 6.0 - Demonstrativo Simplificado do Relatório de Gestão Fiscal

Receita Corrente Líquida	Valor Até o Quadrimestre	
	VALOR ATÉ O QUADRIMESTRE DE REFERÊNCIA	
Receita Corrente Líquida	-	
Receita Corrente Líquida		42.558.440,81
Receita Corrente Líquida Ajustada para Cálculo dos Limites de Endividamento		42.158.440,81
Receita Corrente Líquida Ajustada para Cálculo dos Limites da Despesa com Pessoal		41.842.696,81

### RGF-Anexo 06 | Tabela 6.0 - Demonstrativo Simplificado do Relatório de Gestão Fiscal

Despesa com Pessoal	Valor Realizado no Período	
	VALOR	% SOBRE A RCL AJUSTADA
Despesa com Pessoal	-	-
Despesa Total com Pessoal - DTP	17.124.989,60	40,93
Limite Máximo (incisos I, II e III art. 20 da LRF) - <%>	22.595.056,28	54,00
Limite Prudencial (parágrafo único art. 22 da LRF) - <%>	21.465.303,47	51,30
Limite de Alerta (inciso II do §1º do art. 59 da LRF) - <%>	20.335.550,65	48,60

### RGF-Anexo 06 | Tabela 6.0 - Demonstrativo Simplificado do Relatório de Gestão Fiscal

Divida Consolidada	Comparativo do Saldo da Dívida	
	VALOR ATÉ O QUADRIMESTRE DE REFERÊNCIA	% SOBRE A RCL AJUSTADA
Divida Consolidada	-	-
Divida Consolidada Líquida	-16.328.543,72	-39,02
Limite Definido por Resolução do Senado Federal	50.590.128,97	120,91

### RGF-Anexo 06 | Tabela 6.0 - Demonstrativo Simplificado do Relatório de Gestão Fiscal

Garantias de Valores	Comparativo do Saldo de Garantia	
	VALOR ATÉ O QUADRIMESTRE DE REFERÊNCIA	% SOBRE A RCL AJUSTADA
Garantias de Valores	-	-
Total das Garantias Concedidas	0,00	0,00
Limite Definido por Resolução do Senado Federal	9.274.856,98	22,17

### RGF-Anexo 06 | Tabela 6.0 - Demonstrativo Simplificado do Relatório de Gestão Fiscal

Operações de Crédito	Valor Realizado no Período	
	VALOR ATÉ O QUADRIMESTRE DE REFERÊNCIA	% SOBRE A RCL AJUSTADA
Operações de Crédito	-	-
Operações de Crédito Internas e Externas	0,00	0,00
Limite Definido pelo Senado Federal para Operações de Crédito Externas e Internas	6.745.350,53	16,12
Operações de Crédito por Antecipação da Receita	0,00	0,00
Limite Definido pelo Senado Federal para Operações de Crédito por Antecipação da Receita	2.951.090,86	7,05

### RGF-Anexo 06 | Tabela 6.0 - Demonstrativo Simplificado do Relatório de Gestão Fiscal

Restos a Pagar	Restos a Pagar e Disponibilidade de Caixa	
	RESTOS A PAGAR EMPENHADOS E NÃO LIQUIDADOS DO EXERCÍCIO	DISPONIBILIDADE DE CAIXA LÍQUIDA (APÓS A INSCRIÇÃO EM RESTOS A PAGAR NÃO PROCESSADOS DO EXERCÍCIO)
Restos a Pagar	-	-
Valor Total	0,00	16.792.401,19

### RGF-Anexo 06 | Tabela 6.0 - Demonstrativo Simplificado do Relatório de Gestão Fiscal

Notas Explicativas	Valores
Notas Explicativas	31/12/2025
Notas Explicativas	-



# DIÁRIO OFICIAL

## MUNICÍPIO DE ZACARIAS

Conforme Lei Municipal nº 1.496, de 10 de setembro de 2018

Sexta-feira, 30 de janeiro de 2026

Ano IX | Edição nº 1320

Página 65 de 74

### Município de Zacarias

#### RELATÓRIO DE GESTÃO FISCAL

#### DEMONSTRATIVO DA DÍVIDA CONSOLIDADA

#### ORÇAMENTOS FISCAIS E DA SEGURIDADE SOCIAL

#### JANEIRO/2025 A DEZEMBRO/2025

RGF – ANEXO 2 (LRF, art. 55, inciso I, alínea "b")

RS 1

DÍVIDA CONSOLIDADA	SALDO DO EXERCÍCIO ANTERIOR	SALDO DO EXERCÍCIO DE 2025		
		1º Quadrimestre	2º Quadrimestre	3º Quadrimestre
DÍVIDA CONSOLIDADA - DC (I)	0,00	0,00	-7.449,72	0,00
Dívida Mobiliária	0,00	0,00	0,00	0,00
Dívida Contratual	0,00	0,00	0,00	0,00
Precatórios Posteriores a 05/05/2000 (inclusive) - Vencidos e não pagos	0,00	0,00	-7.449,72	0,00
Outras Dívidas	0,00	0,00	0,00	0,00
DEDUÇÕES (II)	14.164.823,66	15.463.182,81	15.612.694,76	16.478.436,71
Ativo Disponível	14.448.959,90	15.532.829,71	15.615.076,60	16.786.343,69
Haveres Financeiros	18.556,22	18.556,22	18.556,22	18.556,22
(-) Restos a Pagar Processados	284.811,26	68.864,61	0,00	298.812,51
(-) Depósitos Restituíveis e Valores Vinculados	17.881,20	19.338,51	20.938,06	27.650,69
DÍVIDA CONSOLIDADA LÍQUIDA (DCL) = (I - II)	-14.164.823,66	-15.463.182,81	-15.620.144,48	-16.478.436,71
RECEITA CORRENTE LÍQUIDA - RCL	38.450.311,46	39.429.640,21	40.786.530,78	42.153.183,41
% da DC sobre a RCL	0,00	0,00	-0,02	0,00
% da DCL sobre a RCL	-36,84	-39,22	-38,30	-39,09
LIMITE DEFINIDO POR RESOLUÇÃO DO SENADO FEDERAL - <120%>	46.140.373,75	47.315.568,25	48.943.836,94	50.583.820,09
Detalhamento da Dívida Contratual	0,00	0,00	0,00	0,00
Parcelamentos de Dívidas	0,00	0,00	0,00	0,00
De Tributos	0,00	0,00	0,00	0,00
De Contribuições Sociais	0,00	0,00	0,00	0,00
Previdenciárias	0,00	0,00	0,00	0,00
Demais Contribuições Sociais	0,00	0,00	0,00	0,00
Do FGTS	0,00	0,00	0,00	0,00
Demais Dívidas Contratuais	0,00	0,00	0,00	0,00
<b>OUTROS VALORES NÃO INTEGRANTES DA DC</b>	<b>SALDO DO EXERCÍCIO ANTERIOR</b>	<b>1º Quadrimestre</b>	<b>2º Quadrimestre</b>	<b>3º Quadrimestre</b>
OUTROS VALORES NÃO INTEGRANTES DA DC	1.268.667,31	626.095,59	18.277,03	3.959.648,27
Precatórios anteriores/posteriores a 5.5.2000	17.018,87	0,00	7.449,72	0,00
Depósitos	4.559,41	4.660,61	4.827,29	5.054,08
Restos a Pagar não Processados de Exercícios Anteriores	1.247.089,03	621.434,98	6.000,02	3.954.594,19
Antecipação de Receita Orçamentária - ARO	0,00	0,00	0,00	0,00

HEDER JEAN BRUNO DE OLIVEIRA

PREFEITO MUNICIPAL

PABLIOLA SAMANTA MARQUIOLI ANIZIO

TÉCNICO EM CONTABILIDADE - 1SP218365/0-0

LINDALCI BARBOSA LEAL ALCANTARA

CONTROLE INTERNO



# DIÁRIO OFICIAL

## MUNICÍPIO DE ZACARIAS

Conforme Lei Municipal nº 1.496, de 10 de setembro de 2018

Sexta-feira, 30 de janeiro de 2026

Ano IX | Edição nº 1320

Página 66 de 74

### Município de Zacarias

#### RELATÓRIO DE GESTÃO FISCAL

#### DEMONSTRATIVO DA DISPONIBILIDADE DE CAIXA E DOS RESTOS A PAGAR

#### ORÇAMENTOS FISCAIS E DA SEGURIDADE SOCIAL

#### JANEIRO/2025 A DEZEMBRO/2025

1 de 1

RGF – ANEXO 5 (LRF, art. 55, Inciso III, alínea "a")

R\$ 1

DESTINAÇÃO DE RECURSOS	DISPONIBILIDADE DE CAIXA BRUTA	OBRIGAÇÕES FINANCEIRAS				INSUFICIÊNCIA FINANCEIRA VERIFICADA NO CONSÓRCIO PÚBLICO	DISPONIBILIDADE DE CAIXA LÍQUIDA (Antes da Inscrição em Restos a Pagar Não Processados)	RESTOS A PAGAR EMPENHADOS E NÃO LIQUIDADOS DO EXERCÍCIO	EMPENHOS NÃO LIQUIDADOS CANCELADOS (Não Inscritos por Insuficiência Financeira)	DISPONIBILIDADE DE CAIXA LÍQUIDA (Após a Inscrição em Restos a Pagar Não Processados)
		Restos a Pagar Liquidados e Não Pagos		Restos a Pagar Empenhados e Não Liquidados de Exercícios Anteriores	Demais Obrigações Financeiras					
		De Exercícios Anteriores	Do Exercício							
(a)	(b)	(c)	(d)	(e)	(f)	(g)=(a)-(b+c+d+e)-f)	(h)	(i)	(i) = (g - h)	
<b>TOTAL DOS RECURSOS NÃO VINCULADOS (I)</b>	11.520.284,59	0,00	275.584,71	6.000,00	0,00	0,00	11.238.699,88	2.611.214,65	0,00	8.627.485,23
Recursos Não Vinculados de Impostos	11.520.284,59	0,00	275.584,71	6.000,00	0,00	0,00	11.244.699,88	2.611.214,65	0,00	8.633.485,23
Outros Recursos não Vinculados	0,00	0,00	0,00	6.000,00	0,00	0,00	-6.000,00	0,00	0,00	-6.000,00
<b>TOTAL DOS RECURSOS VINCULADOS (EXCETO AO RPPS) (II)</b>	5.271.839,42	0,00	23.227,80	0,00	27.650,69	0,00	5.220.960,93	1.337.379,54	0,00	3.883.581,39
Recursos Vinculados à Educação	633.410,07	0,00	0,00	0,00	0,00	0,00	633.410,07	450.722,95	0,00	182.687,12
Transferências do FUNDEB	58.138,05	0,00	0,00	0,00	0,00	0,00	58.138,05	0,00	0,00	58.138,05
Outros Recursos Vinculados à Educação	575.272,02	0,00	0,00	0,00	0,00	0,00	575.272,02	450.722,95	0,00	124.549,07
Recursos Vinculados à Saúde	3.215.940,90	0,00	23.227,80	0,00	0,00	0,00	3.192.713,10	144.166,84	0,00	3.048.546,26
Transferências Fundo a Fundo de Recursos do SUS	3.171.431,64	0,00	23.227,80	0,00	0,00	0,00	3.148.203,84	144.166,84	0,00	3.004.037,00
Outros Recursos Vinculados à Saúde	44.509,26	0,00	0,00	0,00	0,00	0,00	44.509,26	0,00	0,00	44.509,26
Recursos Vinculados à Assistência Social	363.759,18	0,00	0,00	0,00	0,00	0,00	363.759,18	11.633,41	0,00	352.125,77
Recursos Vinculados à Previdência Social (EXCETO RPPS)	0,00	0,00	0,00	0,00	0,00	0,00	0,00	0,00	0,00	0,00
Demais Vinculações Decorrentes de Transferências	702.869,84	0,00	0,00	0,00	0,00	0,00	702.869,84	730.856,34	0,00	-27.986,50
Transferências de Convênios e Instrumentos Congêneres (exceto Edu	482.091,60	0,00	0,00	0,00	0,00	0,00	482.091,60	730.856,34	0,00	-248.764,74
Outras Vinculações Decorrentes de Transferências	220.778,24	0,00	0,00	0,00	0,00	0,00	220.778,24	0,00	0,00	220.778,24
Demais Vinculações Legais	317.919,18	0,00	0,00	0,00	0,00	0,00	317.919,18	0,00	0,00	317.919,18
Recursos de Operações de Crédito (exceto vinculados à Educação e à	0,00	0,00	0,00	0,00	0,00	0,00	0,00	0,00	0,00	0,00
Recursos de Alienação de Bens/Ativos	214.533,09	0,00	0,00	0,00	0,00	0,00	214.533,09	0,00	0,00	214.533,09
Recursos Vinculados a Fundos (exceto Educação, Saúde, Assistência	0,00	0,00	0,00	0,00	0,00	0,00	0,00	0,00	0,00	0,00
Outras Vinculações Legais	103.386,09	0,00	0,00	0,00	0,00	0,00	103.386,09	0,00	0,00	103.386,09
Recursos Extraorçamentários	37.940,25	0,00	0,00	0,00	27.650,69	0,00	10.289,56	0,00	0,00	10.289,56
Outras Vinculações	0,00	0,00	0,00	0,00	0,00	0,00	0,00	0,00	0,00	0,00
<b>TOTAL DOS RECURSOS VINCULADOS AO RPPS (III)</b>	61.033,72	0,00	0,00	0,00	0,00	0,00	61.033,72	0,00	0,00	61.033,72
Recursos Vinculados ao RPPS - Fundo em Capitalização (Plano Previd	26.197,85	0,00	0,00	0,00	0,00	0,00	26.197,85	0,00	0,00	26.197,85
Recursos Vinculados ao RPPS - Fundo em Repartição (Plano Financeir	0,00	0,00	0,00	0,00	0,00	0,00	0,00	0,00	0,00	0,00
Recursos Vinculados ao RPPS - Taxa de Administração	34.835,87	0,00	0,00	0,00	0,00	0,00	34.835,87	0,00	0,00	34.835,87
<b>TOTAL (IV) = (I + II + III)</b>	16.853.157,73	0,00	298.812,51	6.000,00	27.650,69	0,00	16.520.694,53	3.948.594,19	0,00	12.572.100,34

HEDER JEAN BRUNO DE OLIVEIRA

PABLIOLA SAMANTA MARQUIOLI ANIZIO

LINDALCI BARBOSA LEAL ALCANTARA

PREFEITO MUNICIPAL

TÉCNICO EM CONTABILIDADE - 1SP218365/0-0

CONTROLE INTERNO

FONTE: SCPI - Contabilidade [9.50.29.1325], MUNICÍPIO DE ZACARIAS



# DIÁRIO OFICIAL

## MUNICÍPIO DE ZACARIAS

Conforme Lei Municipal nº 1.496, de 10 de setembro de 2018

Sexta-feira, 30 de janeiro de 2026

Ano IX | Edição nº 1320

Página 67 de 74

### Município de Zacarias

#### RELATÓRIO DE GESTÃO FISCAL

#### DEMONSTRATIVO DAS GARANTIAS E CONTRAGARANTIAS DE VALORES

#### ORÇAMENTOS FISCAIS E DA SEGURIDADE SOCIAL

#### JANEIRO/2025 A DEZEMBRO/2025

RGF – ANEXO 3 (LRF, art. 55, inciso I, alínea "c" e art. 40, § 1º)

RS I

GARANTIAS CONCEDIDAS	SALDO DO EXERCÍCIO ANTERIOR	SALDO DO EXERCÍCIO DE 2025		
		1º Quadrimestre	2º Quadrimestre	3º Quadrimestre
AOS ESTADOS (I)	0,00	0,00	0,00	0,00
Em Operações de Crédito Externas	0,00	0,00	0,00	0,00
Em Operações de Crédito Internas	0,00	0,00	0,00	0,00
AOS MUNICÍPIOS (II)	0,00	0,00	0,00	0,00
Em Operações de Crédito Externas	0,00	0,00	0,00	0,00
Em Operações de Crédito Internas	0,00	0,00	0,00	0,00
ÀS ENTIDADES CONTROLADAS (III)	0,00	0,00	0,00	0,00
Em Operações de Crédito Externas	0,00	0,00	0,00	0,00
Em Operações de Crédito Internas	0,00	0,00	0,00	0,00
POR MEIO DE FUNDOS E PROGRAMAS (IV)	0,00	0,00	0,00	0,00
TOTAL GARANTIAS CONCEDIDAS (V) = (I + II + III + IV)	0,00	0,00	0,00	0,00
RECEITA CORRENTE LÍQUIDA - RCL (VI)	38.850.451,94	39.779.790,30	40.986.707,82	42.558.440,81
(-) Transferências obrigatórias da União relativas às emendas individuais (art. 166-A, § 1º, da CF) (VII)	400.140,48	350.150,09	200.177,04	405.257,40
RECEITA CORRENTE LÍQUIDA AJUSTADA PARA CÁLCULO DOS LIMITES DE ENDIVIDAMENTO (VIII) = (VI - VII)	38.450.311,46	39.429.640,21	40.786.530,78	42.153.183,41
% do TOTAL DAS GARANTIAS sobre a RCL AJUSTADA (V/VIII)	0,00	0,00	0,00	0,00
LIMITE DEFINIDO POR RESOLUÇÃO DO SENADO FEDERAL - <22%>	8.459.068,52	8.674.520,85	8.973.036,77	9.273.700,35
LIMITE DE ALERTA (inciso III do §1º do art. 59 da LRF) - <19,8%>	7.613.161,67	7.807.068,76	8.075.733,09	8.346.330,32

CONTRAGARANTIAS RECEBIDAS	SALDO DO EXERCÍCIO ANTERIOR	SALDO DO EXERCÍCIO DE 2025		
		1º Quadrimestre	2º Quadrimestre	3º Quadrimestre
DOS ESTADOS (IX)	0,00	0,00	0,00	0,00
Em Garantia às operações de Crédito Externas	0,00	0,00	0,00	0,00
Em Garantia às operações de Crédito Internas	0,00	0,00	0,00	0,00
DOS MUNICÍPIOS (X)	0,00	0,00	0,00	0,00
Em Garantia às operações de Crédito Externas	0,00	0,00	0,00	0,00
Em Garantia às operações de Crédito Internas	0,00	0,00	0,00	0,00
DAS ENTIDADES CONTROLADAS (XI)	0,00	0,00	0,00	0,00
Em Garantia às operações de Crédito Externas	0,00	0,00	0,00	0,00
Em Garantia às operações de Crédito Internas	0,00	0,00	0,00	0,00
EM GARANTIAS POR MEIO DE FUNDOS E PROGRAMAS (XII)	0,00	0,00	0,00	0,00
TOTAL CONTRAGARANTIAS RECEBIDAS (XIII) = (IX + X + XI + XII)	0,00	0,00	0,00	0,00

HEDER JEAN BRUNO DE OLIVEIRA

PREFEITO MUNICIPAL

PABLIOLA SAMANTA MARQUIOLI ANIZIO

TÉCNICO EM CONTABILIDADE - ISP218365/0-0

LINDALCI BARBOSA LEAL ALCANTARA

CONTROLE INTERNO

FONTE: SCPI - Contabilidade [9.50.29.1325], MUNICÍPIO DE ZACARIAS



# DIÁRIO OFICIAL

## MUNICÍPIO DE ZACARIAS

Conforme Lei Municipal nº 1.496, de 10 de setembro de 2018

Sexta-feira, 30 de janeiro de 2026

Ano IX | Edição nº 1320

Página 68 de 74

### Município de Zacarias

#### RELATÓRIO DE GESTÃO FISCAL

#### DEMONSTRATIVO DAS OPERAÇÕES DE CRÉDITO

#### ORÇAMENTOS FISCAIS E DA SEGURIDADE SOCIAL

#### JANEIRO/2025 A DEZEMBRO/2025

RGF – ANEXO 4 (LRF, art. 55, inciso I, alínea "d" e inciso III alínea "c")

RS 1

OPERAÇÕES DE CRÉDITO	VALOR REALIZADO	
	No Quadrimestre de Referência	Até o Quadrimestre de Referência (a)
Mobiliária	0,00	0,00
Interna	0,00	0,00
Externa	0,00	0,00
Contratual	0,00	0,00
Interna	0,00	0,00
Empréstimos	0,00	0,00
Aquisição Financiada de Bens e Arrendamento Mercantil Financeiro	0,00	0,00
Antecipação de Receita pela Venda a Termo de Bens e Serviços	0,00	0,00
Assunção, Reconhecimento e Confissão de Dívidas (LRF, art. 29, § 1º)	0,00	0,00
Operações de crédito não sujeitas ao limite para fins de contratação 1 (I)	0,00	0,00
Externa	0,00	0,00
Empréstimos	0,00	0,00
Aquisição Financiada de Bens e Arrendamento Mercantil Financeiro	0,00	0,00
Antecipações de Receitas pela Venda a Termo de Bens e Serviços	0,00	0,00
Assunção, Reconhecimento e Confissão de Dívidas (LRF, art. 29, § 1º)	0,00	0,00
Operações de crédito não sujeitas ao limite para fins de contratação 1 (II)	0,00	0,00
TOTAL (III)	0,00	0,00

APURAÇÃO DO CUMPRIMENTO DOS LIMITES	VALOR	% SOBRE A RCL
RECEITA CORRENTE LÍQUIDA – RCL (IV)	42.558.440,81	0,00
(-) Transferências obrigatórias da União relativas às emendas individuais (§ 1º, art. 166-A da CF) (V)	405.257,40	0,00
RECEITA CORRENTE LÍQUIDA AJUSTADA PARA CÁLCULO DOS LIMITES DE ENDIVIDAMENTO (VI) = (IV - V)	42.153.183,41	0,00
OPERAÇÕES VEDADAS (VII)	0,00	0,00
TOTAL CONSIDERADO PARA FINS DA APURAÇÃO DO CUMPRIMENTO DO LIMITE (VIII) = (IIIa + VII - Ia - IIa)	0,00	0,00
LIMITE GERAL DEFINIDO POR RESOLUÇÃO DO SENADO FEDERAL PARA AS OPERAÇÕES DE CRÉDITO INTERNAS E EXTERNAS	6.744.509,35	16,00
LIMITE DE ALERTA (inciso III do §1º do art. 59 da LRF) - <14.4%>	6.070.058,41	14,40
OPERAÇÕES DE CRÉDITO POR ANTECIPAÇÃO DA RECEITA ORÇAMENTÁRIA	0,00	0,00
LIMITE DEFINIDO POR RESOLUÇÃO DO SENADO FEDERAL PARA AS OPERAÇÕES DE CRÉDITO POR ANTECIPAÇÃO DA RECEITA ORÇAMENTÁRIA	2.950.722,84	7,00

OUTRAS OPERAÇÕES QUE INTEGRAM A DÍVIDA CONSOLIDADA	VALOR REALIZADO	
	No Quadrimestre de Referência	Até o Quadrimestre de Referência (a)
Parcelamentos de Dívidas	0,00	0,00
Tributos	0,00	0,00
Contribuições Previdenciárias	0,00	0,00
FGTS	0,00	0,00
Demais Contribuições Sociais	0,00	0,00
Operações de reestruturação e recomposição do principal de dívidas	0,00	0,00

\_\_\_\_\_  
HEDER JEAN BRUNO DE OLIVEIRA

PREFEITO MUNICIPAL

\_\_\_\_\_  
PABLIOLA SAMANTA MARQUIOLI ANIZIO

TÉCNICO EM CONTABILIDADE - 1SP218365/0-0

\_\_\_\_\_  
LINDALCI BARBOSA LEAL ALCANTARA

CONTROLE INTERNO

FONTE: SCPI - Contabilidade [9.50.29.1325], MUNICÍPIO DE ZACARIAS



# DIÁRIO OFICIAL

## MUNICÍPIO DE ZACARIAS

Conforme Lei Municipal nº 1.496, de 10 de setembro de 2018

Sexta-feira, 30 de janeiro de 2026

Ano IX | Edição nº 1320

Página 69 de 74

### Município de Zacarias

#### RELATÓRIO DE GESTÃO FISCAL

#### DEMONSTRATIVO DA DESPESA COM PESSOAL - PODER EXECUTIVO

#### ORÇAMENTOS FISCAIS E DA SEGURIDADE SOCIAL

#### JAN/2025 A DEZ/2025

RGF – ANEXO 1 (LRF, art. 55, inciso I, alínea "a")

RS \$

DESPESA COM PESSOAL	DESPESAS EXECUTADAS (últimos 12 meses)												TOTAL (últimos 12 meses) (a)	INSCRITAS EM RESTOS A PAGAR NÃO PROCESSADOS (b)
	LIQUIDADAS													
	JAN/2025	FEV/2025	MAR/2025	ABR/2025	MAI/2025	JUN/2025	JUL/2025	AGO/2025	SET/2025	OUT/2025	NOV/2025	DEZ/2025		
Vencos.e Vantagens Fixas - Pessoal ativo	1.132.501,15	1.133.663,22	1.145.863,55	1.126.588,23	1.114.852,27	1.156.352,41	1.105.471,60	1.096.759,97	1.124.311,68	1.126.858,60	1.141.897,77	1.719.780,63	14.124.901,08	0,00
Contratação Temporária	8.556,06	39.033,64	43.196,26	46.408,62	44.583,75	51.985,65	31.342,08	52.782,30	44.381,62	42.078,20	37.152,77	87.371,34	528.872,29	0,00
Terceirização de Mão-de-Obra (art.18, par.1º da L.R.F.)	0,00	0,00	0,00	0,00	0,00	0,00	0,00	0,00	0,00	0,00	0,00	0,00	0,00	0,00
Remuneração de Agentes Políticos	22.204,00	22.204,00	22.204,00	22.204,00	22.204,00	22.204,00	22.204,00	22.204,00	22.204,00	22.204,00	22.204,00	22.204,00	266.448,00	0,00
Encargos Sociais	155.961,19	164.608,08	163.632,48	163.803,96	161.705,95	163.841,72	160.249,49	164.561,25	163.550,83	164.414,89	164.636,60	320.042,61	2.111.009,05	0,00
Inativos, Pensionistas e Outros Benefícios Previdenciários	253.273,90	260.775,43	267.265,52	270.686,38	275.436,32	279.592,42	282.094,87	283.231,50	284.717,87	284.717,87	284.717,87	562.157,23	3.588.667,18	0,00
Despesa com Pessoal não Executada Orçamentariamente	0,00	0,00	0,00	0,00	0,00	0,00	0,00	0,00	0,00	0,00	0,00	0,00	0,00	0,00
Outras Despesas e Obrigações (variáveis)	31.257,46	40.439,76	38.457,70	43.014,42	43.029,64	41.149,00	37.770,94	41.411,51	42.133,04	37.590,95	34.875,97	28.443,37	459.573,76	0,00
Despesas de Exerc.Anteriores	0,00	0,00	0,00	0,00	0,00	0,00	0,00	0,00	0,00	0,00	0,00	0,00	0,00	0,00
Sentenças Judiciais	0,00	0,00	0,00	0,00	0,00	0,00	0,00	0,00	0,00	0,00	0,00	0,00	0,00	0,00
Indenizações e Restituições Trabalhistas	4.519,27	16.988,77	9.621,43	11.581,13	0,00	0,00	0,00	9.385,98	0,00	1.091,62	0,00	18.178,43	71.366,63	0,00
Compensações a Regimes de Previdência	0,00	0,00	0,00	0,00	0,00	0,00	0,00	0,00	0,00	0,00	0,00	0,00	0,00	0,00
Restos a Pagar não Processados Liquidados	0,00	0,00	0,00	0,00	0,00	0,00	0,00	0,00	0,00	0,00	0,00	0,00	0,00	0,00
<b>SUBTOTAL ( I )</b>	<b>1.608.273,03</b>	<b>1.677.712,90</b>	<b>1.690.240,94</b>	<b>1.684.286,74</b>	<b>1.661.811,93</b>	<b>1.715.125,20</b>	<b>1.639.132,98</b>	<b>1.670.336,51</b>	<b>1.681.299,04</b>	<b>1.678.956,13</b>	<b>1.685.484,98</b>	<b>2.758.177,61</b>	<b>21.150.837,99</b>	<b>0,00</b>
Indenizações por Demissão e Incentivos à Demissão Voluntária	0,00	0,00	0,00	0,00	0,00	0,00	0,00	0,00	0,00	0,00	0,00	0,00	0,00	0,00
Decorrentes Decisão Judicial e Exercício Anteriores	0,00	0,00	0,00	0,00	0,00	0,00	0,00	0,00	0,00	0,00	0,00	0,00	0,00	0,00
Despesa com Inativos e pensionistas custeadas com recursos vinculados	253.273,90	260.775,43	267.265,52	270.686,38	275.436,32	279.592,42	282.094,87	283.231,50	284.717,87	284.717,87	284.717,87	562.157,23	3.588.667,18	0,00
Vencimento dos agentes comunitários de saúde e dos agentes de combate às endemias (EC 120/2022)	24.288,00	23.792,18	24.176,68	24.288,00	24.288,00	24.288,00	22.770,00	24.288,00	24.288,00	24.288,00	24.288,00	24.288,00	289.330,86	0,00
Despesa relacionada à transf. da União, para o cumprimento dos pisos salariais profissionais nacionais (EC 127/2022)	9.712,85	8.325,30	6.937,75	6.000,60	6.000,60	6.000,60	6.000,60	6.000,60	6.000,60	6.000,60	6.000,60	12.001,20	84.981,90	0,00
Restos a Pagar não Processados Liquidados	0,00	0,00	0,00	0,00	0,00	0,00	0,00	0,00	0,00	0,00	0,00	0,00	0,00	0,00
<b>SUBTOTAL ( II )</b>	<b>287.274,75</b>	<b>292.892,91</b>	<b>298.379,95</b>	<b>300.974,98</b>	<b>305.724,92</b>	<b>309.881,02</b>	<b>310.865,47</b>	<b>313.520,10</b>	<b>315.006,47</b>	<b>315.006,47</b>	<b>315.006,47</b>	<b>598.446,43</b>	<b>3.962.979,94</b>	<b>0,00</b>
<b>TOTAL LÍQUIDO (III) = ( I - II )</b>	<b>1.320.998,28</b>	<b>1.384.819,99</b>	<b>1.391.860,99</b>	<b>1.383.311,76</b>	<b>1.356.087,01</b>	<b>1.405.244,18</b>	<b>1.328.267,51</b>	<b>1.356.816,41</b>	<b>1.366.292,57</b>	<b>1.363.949,66</b>	<b>1.370.478,51</b>	<b>2.159.731,18</b>	<b>17.187.858,05</b>	<b>0,00</b>
<b>APURAÇÃO DO CUMPRIMENTO DO LIMITE LEGAL</b>												<b>VALOR</b>	<b>% SOBRE RCL</b>	
RECEITA CORRENTE LÍQUIDA - RCL (IV)												42.558.440,81		
(-) Transferências obrigatórias da União relativas às emendas individuais (art. 166-A, § 1º, da CF) (V)												405.257,40		
(-) Transferências obrigatórias da União relativas às emendas de bancada (art. 166, § 16 da CF) (VD)												0,00		
Vencimento dos agentes comunitários de saúde e dos agentes de combate às endemias (EC 120/2022) (VII)												315.744,00		
RECEITA CORRENTE LÍQUIDA AJUSTADA PARA CÁLCULO DOS LIMITES DA DESPESA COM PESSOAL (VIII) = (IV - V - VI - VII)												41.837.439,41		
DESPESA TOTAL COM PESSOAL - DTP (V) = (III a + III b)												17.187.858,05	41,08	
LIMITE MÁXIMO (VI) (incisos I, II e III, art. 20 da LRF)												22.592.217,28	54,00	
LIMITE PRUDENCIAL (VII) = (0,95 x VI) (parágrafo único do art. 22 da LRF)												21.462.606,42	51,30	
LIMITE DE ALERTA (VIII) = (0,90 x VI) (inciso II do §1º do art. 59 da LRF)												20.332.995,55	48,60	



# DIÁRIO OFICIAL

## MUNICÍPIO DE ZACARIAS

Conforme Lei Municipal nº 1.496, de 10 de setembro de 2018

Sexta-feira, 30 de janeiro de 2026

Ano IX | Edição nº 1320

Página 70 de 74

### Município de Zacarias

#### RELATÓRIO DE GESTÃO FISCAL

#### DEMONSTRATIVO DA DESPESA COM PESSOAL - PODER EXECUTIVO

#### ORÇAMENTOS FISCAIS E DA SEGURIDADE SOCIAL

#### JAN/2025 A DEZ/2025

RGF – ANEXO 1 (LRF, art. 55, inciso I, alínea "a")

R\$ 1

TRAJETÓRIA DE RETORNO AO LIMITE DA DESPESA TOTAL COM PESSOAL (art. 15 da LC 178/2021)													
PARÂMETROS PARA REDUÇÃO DO EXCEDENTE DE DTP (art. 15 da LC 178/2021)										Percentual			
Limite Máximo (VII) (%) (LRF, art. 20)											0,00		
DTP em 2021 (X) (%)											0,00		
Excedente em 2021 (XI) = (X - VII) (%)											0,00		
Redutor anual (XII) = (0,10 x XI) (%)											0,00		
TRAJETÓRIA DE RETORNO AO LIMITE DA DESPESA TOTAL COM PESSOAL (art. 15 da LC 178/2021)	Apuração da Trajetória de Retorno ao Limite da DTP (art. 15 da LC 178/2021)												
	2021	2022	2023	2024	2025	2026	2027	2028	2029	2030	2031	2032	
RECEITA CORRENTE LÍQUIDA AJUSTADA PARA CÁLCULO DOS LIMITES DA DESPESA COM PESSOAL (V)	0,00	0,00	0,00	0,00	0,00	0,00	0,00	0,00	0,00	0,00	0,00	0,00	
DESPESA TOTAL COM PESSOAL - DTP (VI)	0,00	0,00	0,00	0,00	0,00	0,00	0,00	0,00	0,00	0,00	0,00	0,00	
% DTP (VI/V)	0,00	0,00	0,00	0,00	0,00	0,00	0,00	0,00	0,00	0,00	0,00	0,00	
LIMITE CONFORME ART. 15 DA LC 178/2021 (%)	0,00	0,00	0,00	0,00	0,00	0,00	0,00	0,00	0,00	0,00	0,00	0,00	

Nota:

1 - Durante o exercício, somente as despesas liquidadas são consideradas executadas. No encerramento do exercício, as despesas não liquidadas inscritas em restos a pagar não-processados são também consideradas executadas.

Dessa forma, para maior transparência, as despesas executadas estão segregadas em:

a) Despesas liquidadas, consideradas aquelas em que houve a entrega do material ou serviço, nos termos do art. 63 da Lei 4.320/64;

b) Despesas empenhadas mas não liquidadas, inscritas em Restos a Pagar não-processados, consideradas liquidadas no encerramento do exercício, por força inciso II do art.35 da Lei 4.320/64

2 - A Câmara Municipal não gastará mais de setenta por cento de sua receita com folha de pagamento, incluído o gasto com o subsídio de seus Vereadores, nos termos do Art. 29-A da Constituição Federal

\_\_\_\_\_  
HEDER JEAN BRUNO DE OLIVEIRA

PREFEITO MUNICIPAL

\_\_\_\_\_  
PABLIOLA SAMANTA MARQUIOLI ANIZIO

TÉCNICO EM CONTABILIDADE - 1SP218365/0-0

\_\_\_\_\_  
LINDALCI BARBOSA LEAL ALCANTARA

CONTROLE INTERNO



# DIÁRIO OFICIAL

## MUNICÍPIO DE ZACARIAS

Conforme Lei Municipal nº 1.496, de 10 de setembro de 2018

Sexta-feira, 30 de janeiro de 2026

Ano IX | Edição nº 1320

Página 71 de 74

### PODER LEGISLATIVO

#### Contas Públicas e Instrumentos de Gestão Fiscal

#### Outros atos

### CAMARA MUNICIPAL DE ZACARIAS

#### RELATÓRIO DE GESTÃO FISCAL

#### DEMONSTRATIVO DA DESPESA COM PESSOAL - PODER LEGISLATIVO

#### ORÇAMENTOS FISCAIS E DA SEGURIDADE SOCIAL

#### JAN/2025 A DEZ/2025

RGF – ANEXO 1 (LRF, art. 55, inciso I, alínea "a")

DESPESA COM PESSOAL	DESPESAS EXECUTADAS (últimos 12 meses)												TOTAL (últimos 12 meses) (a)	INSCRITAS EM RESTOS A PAGAR NÃO PROCESSADOS (b)
	LIQUIDADAS													
	JAN/2025	FEV/2025	MAR/2025	ABR/2025	MAI/2025	JUN/2025	JUL/2025	AGO/2025	SET/2025	OUT/2025	NOV/2025	DEZ/2025		
Vencos.e Vantagens Fixas - Pessoal ativo	48.189,22	39.767,00	46.712,92	47.836,46	50.322,50	52.865,62	39.767,00	47.809,59	39.767,00	39.767,00	39.767,00	57.899,75	550.471,06	0,00
Contratação Temporária	0,00	0,00	0,00	0,00	0,00	0,00	0,00	0,00	0,00	0,00	0,00	0,00	0,00	0,00
Terceirização de Mão-de-Obra (art.18, pár.1º da L.R.F.)	0,00	0,00	545,88	0,00	0,00	0,00	0,00	0,00	2.750,00	0,00	0,00	-545,88	2.750,00	0,00
Remuneração de Agentes Políticos	24.324,88	24.324,88	24.324,88	24.324,88	24.324,88	24.324,88	24.324,88	24.324,88	24.324,88	24.324,88	24.324,88	24.324,88	291.898,56	0,00
Encargos Sociais	8.597,88	5.492,81	11.817,25	8.655,03	8.655,03	5.492,81	11.817,25	8.655,03	8.655,03	8.655,03	8.655,03	14.147,84	109.296,02	0,00
Inativos, Pensionistas e Outros Beneficiários Previdenciários	0,00	0,00	0,00	0,00	0,00	0,00	0,00	0,00	0,00	0,00	0,00	0,00	0,00	0,00
Despesa com Pessoal não Executada Orçamentariamente	0,00	0,00	0,00	0,00	0,00	0,00	0,00	0,00	0,00	0,00	0,00	0,00	0,00	0,00
Outras Despesas e Obrigações (variáveis)	0,00	0,00	0,00	0,00	0,00	0,00	0,00	0,00	0,00	0,00	0,00	0,00	0,00	0,00
Despesas de Exerc. Anteriores	0,00	0,00	0,00	0,00	0,00	0,00	0,00	0,00	0,00	0,00	0,00	0,00	0,00	0,00
Sentenças Judiciais	0,00	0,00	0,00	0,00	0,00	0,00	0,00	0,00	0,00	0,00	0,00	0,00	0,00	0,00
Indenizações e Restituições Trabalhistas	0,00	0,00	0,00	0,00	0,00	0,00	0,00	0,00	0,00	0,00	0,00	0,00	0,00	0,00
Compensações a Regimes de Previdência	0,00	0,00	0,00	0,00	0,00	0,00	0,00	0,00	0,00	0,00	0,00	0,00	0,00	0,00
Restos a Pagar não Processados Liquidados	0,00	0,00	0,00	0,00	0,00	0,00	0,00	0,00	0,00	0,00	0,00	0,00	0,00	0,00
<b>SUBTOTAL ( I )</b>	<b>81.111,98</b>	<b>69.584,69</b>	<b>83.400,93</b>	<b>80.816,37</b>	<b>83.302,41</b>	<b>82.683,31</b>	<b>75.909,13</b>	<b>80.789,50</b>	<b>75.496,91</b>	<b>72.746,91</b>	<b>72.746,91</b>	<b>95.826,59</b>	<b>954.415,64</b>	<b>0,00</b>
Indenizações por Demissão e Incentivos à Demissão Voluntária	0,00	0,00	0,00	0,00	0,00	0,00	0,00	0,00	0,00	0,00	0,00	0,00	0,00	0,00
Decorrentes Decisão Judicial e Exercício Anteriores	0,00	0,00	0,00	0,00	0,00	0,00	0,00	0,00	0,00	0,00	0,00	0,00	0,00	0,00
Despesa com Inativos e pensionistas custeadas com recursos vinculados	0,00	0,00	0,00	0,00	0,00	0,00	0,00	0,00	0,00	0,00	0,00	0,00	0,00	0,00
Restos a Pagar não Processados Liquidados	0,00	0,00	0,00	0,00	0,00	0,00	0,00	0,00	0,00	0,00	0,00	0,00	0,00	0,00
<b>SUBTOTAL ( II )</b>	<b>0,00</b>	<b>0,00</b>	<b>0,00</b>	<b>0,00</b>	<b>0,00</b>	<b>0,00</b>	<b>0,00</b>	<b>0,00</b>	<b>0,00</b>	<b>0,00</b>	<b>0,00</b>	<b>0,00</b>	<b>0,00</b>	<b>0,00</b>
<b>TOTAL LIQUIDO (III) = ( I - II )</b>	<b>81.111,98</b>	<b>69.584,69</b>	<b>83.400,93</b>	<b>80.816,37</b>	<b>83.302,41</b>	<b>82.683,31</b>	<b>75.909,13</b>	<b>80.789,50</b>	<b>75.496,91</b>	<b>72.746,91</b>	<b>72.746,91</b>	<b>95.826,59</b>	<b>954.415,64</b>	<b>0,00</b>
<b>APURAÇÃO DO CUMPRIMENTO DO LIMITE LEGAL</b>													<b>VALOR</b>	<b>% SOBRE RCL</b>
RECEITA CORRENTE LÍQUIDA - RCL (IV)													41.837.439,41	
(-) Transferências obrigatórias da União relativas às emendas individuais (art. 166-A, § 1º, da CF) (V)													200.044,04	
(-) Transferências obrigatórias da União relativas às emendas de bancada (art. 166, § 16 da CF) (VI)													0,00	
Vencimento dos agentes comunitários de saúde e dos agentes de combate às endemias (EC 120/2022) (VII)													97.152,00	
RECEITA CORRENTE LÍQUIDA AJUSTADA PARA CÁLCULO DOS LIMITES DA DESPESA COM PESSOAL (VIII) = (IV - V - VI - VII)													41.540.243,37	
DESPESA TOTAL COM PESSOAL - DTP (V) = (III a + III b)													954.415,64	2,30
LIMITE MÁXIMO (VI) (incisos I, II e III, art. 20 da LRF)													2.492.414,60	6,00
LIMITE PRUDENCIAL (VII) = (0,95 x VI) (parágrafo único do art. 22 da LRF)													2.367.793,87	5,70
LIMITE DE ALERTA (VIII) = (0,90 x VI) (inciso II do §1º do art. 59 da LRF)													2.243.173,14	5,40



# DIÁRIO OFICIAL

## MUNICÍPIO DE ZACARIAS

Conforme Lei Municipal nº 1.496, de 10 de setembro de 2018

Sexta-feira, 30 de janeiro de 2026

Ano IX | Edição nº 1320

Página 72 de 74

### CAMARA MUNICIPAL DE ZACARIAS

#### RELATÓRIO DE GESTÃO FISCAL

#### DEMONSTRATIVO DA DESPESA COM PESSOAL - PODER LEGISLATIVO

#### ORÇAMENTOS FISCAIS E DA SEGURIDADE SOCIAL

#### JAN/2025 A DEZ/2025

RGF – ANEXO 1 (LRF, art. 55, inciso I, alínea "a")

R\$ 1

TRAJETÓRIA DE RETORNO AO LIMITE DA DESPESA TOTAL COM PESSOAL (art. 15 da LC 178/2021)												
PARÂMETROS PARA REDUÇÃO DO EXCEDENTE DE DTP (art. 15 da LC 178/2021)											Percentual	
Limite Máximo (VII) (%) (LRF, art. 20)											0,00	
DTP em 2021 (X) (%)											0,00	
Excedente em 2021 (XI) = (X - VII) (%)											0,00	
Redutor anual (XII) = (0,10 x XI) (%)											0,00	
TRAJETÓRIA DE RETORNO AO LIMITE DA DESPESA TOTAL COM PESSOAL (art. 15 da LC 178/2021)	Apuração da Trajetória de Retorno ao Limite da DTP (art. 15 da LC 178/2021)											
	2021	2022	2023	2024	2025	2026	2027	2028	2029	2030	2031	2032
RECEITA CORRENTE LÍQUIDA AJUSTADA PARA CÁLCULO DOS LIMITES DA DESPESA COM PESSOAL (V)	0,00	0,00	0,00	0,00	0,00	0,00	0,00	0,00	0,00	0,00	0,00	0,00
DESPESA TOTAL COM PESSOAL - DTP (VI)	0,00	0,00	0,00	0,00	0,00	0,00	0,00	0,00	0,00	0,00	0,00	0,00
% DTP (VI/V)	0,00	0,00	0,00	0,00	0,00	0,00	0,00	0,00	0,00	0,00	0,00	0,00
LIMITE CONFORME ART. 15 DA LC 178/2021 (%)	0,00	0,00	0,00	0,00	0,00	0,00	0,00	0,00	0,00	0,00	0,00	0,00

Nota:

1 - Durante o exercício, somente as despesas liquidadas são consideradas executadas. No encerramento do exercício, as despesas não liquidadas inscritas em restos a pagar não-processados são também consideradas executadas.

Dessa forma, para maior transparência, as despesas executadas estão segregadas em:

- Despesas liquidadas, consideradas aquelas em que houve a entrega do material ou serviço, nos termos do art. 63 da Lei 4.320/64;
  - Despesas empenhadas mas não liquidadas, inscritas em Restos a Pagar não-processados, consideradas liquidadas no encerramento do exercício, por força inciso II do art.35 da Lei 4.320/64
- 2 - A Câmara Municipal não gastará mais de setenta por cento de sua receita com folha de pagamento, incluído o gasto com o subsídio de seus Vereadores, nos termos do Art. 29-A da Constituição Federal

PAULO RICARDO SANTOS DE CARVALHO

JOSE ANTONIO SEVERINO GONÇALVES

JOSE ANTONIO SEVERINO GONÇALVES

PRESIDENTE DA CAMARA MUNICIPAL

CONTADOR - CRC 1SP240556/0-7

RESPONSÁVEL PELO CONTROLE INTERNO



# DIÁRIO OFICIAL

## MUNICÍPIO DE ZACARIAS

Conforme Lei Municipal nº 1.496, de 10 de setembro de 2018

Sexta-feira, 30 de janeiro de 2026

Ano IX | Edição nº 1320

Página 73 de 74

### CAMARA MUNICIPAL DE ZACARIAS

#### RELATÓRIO DE GESTÃO FISCAL

#### DEMONSTRATIVO SIMPLIFICADO DO RELATÓRIO DE GESTÃO FISCAL

#### ORÇAMENTOS FISCAIS E DA SEGURIDADE SOCIAL

#### JANEIRO/2025 A DEZEMBRO/2025

LRF, art. 48 – Anexo 6

RS 1

RECEITA CORRENTE LÍQUIDA	VALOR
Receita Corrente líquida	41.837.439,41
Receita Corrente Líquida Ajustada para Cálculo dos Limites de Endividamento	41.637.395,37
Receita Corrente Líquida Ajustada para Cálculo dos Limites da Despesa com Pessoal	41.540.243,37

DESPESA COM PESSOAL	VALOR	% SOBRE A RCL
Despesa Total com Pessoal - DTP	954.415,64	2,30
Limite Máximo (incisos I, II e III, art. 20 da LRF) - <%>	2.492.414,60	6,00
Limite Prudencial (parágrafo único, art. 22 da LRF) - <%>	2.367.793,87	5,70
Limite de Alerta (inciso II do §1º do art. 59 da LRF) - <%>	2.243.173,14	5,40

DÍVIDA CONSOLIDADA	VALOR	% SOBRE A RCL
Dívida Consolidada Líquida	0,00	0,00
Limite Definido por Resolução do Senado Federal	0,00	0,00

GARANTIAS DE VALORES	VALOR	% SOBRE A RCL
Total das Garantias Concedidas	0,00	0,00
Limite Definido por Resolução do Senado Federal	0,00	0,00

OPERAÇÕES DE CRÉDITOS	VALOR	% SOBRE A RCL
Operações de Crédito Internas e Externas	0,00	0,00
Limite Definido pelo Senado Federal para Operações de Crédito Externas e Internas	0,00	0,00
Operações de Crédito por Antecipação da Receita	0,00	0,00
Limite Definido pelo Senado Federal para Operações de Crédito por Antecipação da Receita	0,00	0,00

RESTOS A PAGAR	RESTOS A PAGAR EMPENHADOS E NÃO LIQUIDADOS DO EXERCÍCIO	DISPONIBILIDADE DE CAIXA LÍQUIDA (APÓS A INSCRIÇÃO EM RESTOS A PAGAR NÃO PROCESSADOS DO EXERCÍCIO)
Valor Total	0,00	0,00

PAULO RICARDO SANTOS DE CARVALHO  
PRESIDENTE DA CAMARA MUNICIPAL

JOSE ANTONIO SEVERINO GONÇALVES  
CONTADOR - CRC 1SP240556/0-7

JOSE ANTONIO SEVERINO GONÇALVES  
RESPONSAVEL PELO CONTROLE INTERNO



# DIÁRIO OFICIAL

## MUNICÍPIO DE ZACARIAS

Conforme Lei Municipal nº 1.496, de 10 de setembro de 2018

Sexta-feira, 30 de janeiro de 2026

Ano IX | Edição nº 1320

Página 74 de 74

### Licitações e Contratos

#### Extrato

#### EXTRATO DE CONTRATO

**1 - Termo Aditivo N. 03 ao Contrato nº. 05/2023**

**2 - Contratado - MARIA EULALIA ORIGA - MEI**  
25817611805, CNPJ 26.882.558/0001-31

**3 - Objeto** - O objeto do presente para prestação de serviços de informática em servidores físicos e virtuais, Linux e Windows, manutenção dos bancos de dados referente aos módulos do sistema SCPI e SIP, bem como backup dos bancos em servidor Linux, atualização dos módulos web como portal da transparência, SCPI9, suporte técnico em firewall roteamento dns dhcp dentre outros, da câmara municipal de Zacarias.

**4 - Valor** - R\$ 1.143,45 (um mil, cento e quarenta e três reais e quarenta e cinco centavos) mensais.

**5 - Assinatura** - 27/01/2026.

**6 - Vigência:** 01/02/2026 a 31/01/2027.

Zacarias-SP, 27 de janeiro de 2026.

**PAULO ROBERTO NUNES DE SÁ**  
**PRESIDENTE**

#### EXTRATO DE CONTRATO

**1 - Termo Aditivo N. 01 ao Contrato nº. 01/2025**

**2 - Contratado - M. SERGIO ROLDÃO, CNPJ:**  
11.130.171/0001-51, com sede na Rua: Rio Preto, nº: 1373, bairro: Centro, Cep: 15.290-000, Buritama -SP.

**3 - Objeto** - Contratação de empresa para executar trabalhos e atividades de poda de árvores e jardinagem em geral nas dependências do prédio da Câmara Municipal.

**4 - Valor** - R\$ 300,00 (trezentos reais) mensais.

**5 - Assinatura** - 27/01/2026.

**6 - Vigência:** 01/02/2026 a 31/01/2027.

Zacarias-SP, 27 de janeiro de 2026.

**PAULO ROBERTO NUNES DE SÁ**  
**PRESIDENTE**



# VERSÃO PARA IMPRESSÃO

Código Verificador: 1144-4608-1f4b-d7ab-01



Este documento é representação para impressão e cópia do original eletrônico do Diário Oficial do Município de Zacarias (SP), Edição nº 1320, ano IX, veiculado em 30 de janeiro de 2026.



O documento original foi assinado digitalmente por JACKELINE DA SILVA DE MENDONCA BONFIM (CPF \*\*\*621898\*\*) em 30/01/2026 às 08:39:39 (GMT -03:00).  
Certificado digital ICP-Brasil emitido por AC SyngularID Multipla | ICP-Brasil, do tipo A3.

**Para conferir o original, acesse:**

<https://www.dioe.com.br/verificador/1144-4608-1f4b-d7ab-01>